



**Jahresabschluss der  
Gemeinde Vettweiß  
zum 31.12.2019**



# Inhaltsverzeichnis

	Seite
Bilanz	5
Ergebnisrechnung	9
Finanzrechnung	23
Anhang zum Jahresabschluss	37
Anlagen zum Anhang	99
Lagebericht zum Jahresabschluss	113
Anlagen zum Lagebericht	141
Beteiligungsbericht	155
Teilergebnisrechnungen	167
Teilfinanzrechnungen	327



# Bilanz

## zum

# 31.12.2019

Vettweiß, den 18.08.2020

Aufgestellt:

Bestätigt:

(Wirtz)

(Kunth)

Kämmerer

Bürgermeister



## Bilanz der Gemeinde Vettweiß zum 31.12.2019

AKTIVA	31.12.2018	31.12.2019	PASSIVA	31.12.2018	31.12.2019
<b>1. Anlagevermögen</b>	<b>76.143.829,42</b>	<b>78.214.272,17</b>	<b>1. Eigenkapital</b>	<b>-10.913.362,13</b>	<b>-11.179.179,52</b>
1.1 Immaterielle Vermögensgegenstände	3.290,28	109,53	1.1 Allgemeine Rücklage	-11.616.041,93	-11.510.768,78
1.2 Sachanlagen	74.118.860,31	76.157.217,81	1.2 Sonderrücklagen	-182.495,24	-192.495,24
1.2.1 Unbebaute Grdstücke u. grdstücksgl. Rechte	4.932.543,56	5.320.575,34	1.3 Ausgleichsrücklage	0,00	0,00
1.2.1.1 Grünflächen	2.672.357,87	3.151.999,72	1.4 Jahresüberschuss / -fehlbetrag	885.175,04	524.084,50
1.2.1.2 Ackerland	739.455,40	717.675,40	<b>2. Sonderposten</b>	<b>-47.348.106,54</b>	<b>-49.270.080,89</b>
1.2.1.3 Wald, Forsten	652.261,00	652.261,00	2.1 für Zuwendungen	-32.476.727,09	-33.585.141,25
1.2.1.4 Sonstige unbebaute Grundstücke	868.469,29	798.639,22	2.2 für Beiträge	-12.074.151,18	-11.737.117,53
1.2.2 Bebaute Grdstücke u. grdstücksgl. Rechte	17.902.733,66	18.167.200,77	2.3 für den Gebührenaussgleich	-81.803,23	-150.490,55
1.2.2.1 Kindertageseinrichtungen	2.729.246,18	2.731.277,13	2.4 Sonstige Sonderposten	-2.715.425,04	-3.797.331,56
1.2.2.2 Schulen	7.696.791,57	7.869.797,16	<b>3. Rückstellungen</b>	<b>-8.013.491,23</b>	<b>-8.387.537,07</b>
1.2.2.3 Wohnbauten	2.051.560,17	1.989.855,84	3.1 Pensionsrückstellungen	-7.586.902,00	-7.431.618,00
1.2.2.4 Sonst.Dienst-, Geschäfts- u. a. Betriebsgebäude	5.425.135,74	5.576.270,64	3.2 Rückstellungen für Deponien und Altlasten	0,00	0,00
1.2.3 Infrastrukturvermögen	47.928.810,95	48.612.639,30	3.3 Instandhaltungsrückstellungen	-336.661,45	-865.091,94
1.2.3.1 Grund und Boden des Infrastrukturvermögens	6.166.409,54	6.438.424,46	3.4 Sonstige Rückstellungen	-89.927,78	-90.827,13
1.2.3.2 Brücken und Tunnel	518.567,13	509.683,88	<b>4. Verbindlichkeiten</b>	<b>-11.287.934,85</b>	<b>-10.221.544,33</b>
1.2.3.3 Gleisanl. mit Streckenausrüst.u. Sicherheitsanlagen	0,00	0,00	4.1 Anleihen	0,00	0,00
1.2.3.4 Entwässerungs- und Abwasserbeseitigungsanlagen	12.978.252,57	13.584.649,45	4.2 Verbindlichkeiten aus Krediten für Investition	-3.428.401,37	-1.937.498,29
1.2.3.5 Straßennetz mit Wegen, Plätzen, Verkehrslenk.anl.	27.971.091,33	27.708.687,49	4.2.1 von verbundenen Unternehmen	0,00	0,00
1.2.3.6 Sonstige Bauten des Infrastrukturvermögens	294.490,38	371.194,02	4.2.2 von Beteiligungen	0,00	0,00
1.2.4 Bauten auf fremden Grund und Boden	664.396,20	643.617,97	4.2.3 von Sondervermögen	0,00	0,00
1.2.5 Kunstgegenstände, Kulturdenkmäler	3.541,64	3.437,22	4.2.4 vom öffentlichen Bereich	0,00	0,00
1.2.6 Maschinen u. techn. Anlagen, Fahrzeuge	1.476.368,06	1.942.708,41	4.2.5 vom privaten Kreditmarkt	-3.428.401,37	-1.937.498,29
1.2.7 Betriebs- und Geschäftsausstattung	312.818,15	504.775,30	4.3 Verbindlichkeiten aus Krediten zur Liquiditätssicherung	-4.865.737,94	-6.362.827,24
1.2.8 Geleistete Anzahlungen, Anlagen im Bau	897.648,09	962.263,50	4.4 Verbi. aus Vorgängen, die Kreditaufn. wirt. gleichkommen	0,00	0,00
1.3 Finanzanlagen	2.021.678,83	2.056.944,83	4.5 Verbindl. L und L	-285.783,80	-258.035,02
1.3.1 Anteile an verbundenen Unternehmen	0,00	0,00	4.6 Verbindlichkeiten aus Transferleistungen	-92.363,50	-58.144,95
1.3.2 Beteiligungen	1.565.335,35	1.565.335,35	4.7 Sonstige Verbindlichkeiten	-308.925,36	-280.542,92
1.3.3 Sondervermögen	0,00	0,00	4.8 Erhaltenen Anzahlungen	-2.306.722,88	-1.324.495,91
1.3.4 Wertpapiere des Anlagevermögens	192.414,48	192.414,48	<b>5. Passive Rechnungsabgrenzung</b>	<b>-1.901.894,66</b>	<b>-2.214.938,70</b>
1.3.5 Ausleihungen	263.929,00	299.195,00			
1.3.5.1 an verbundene Unternehmen	0,00	0,00			
1.3.5.2 an Beteiligungen	0,00	0,00			
1.3.5.3 an Sondervermögen	0,00	0,00			
1.3.5.4 Sonstige Ausleihungen	263.929,00	299.195,00			
<b>2. Umlaufvermögen</b>	<b>3.219.541,37</b>	<b>2.799.402,28</b>			
2.1 Bauland, Vorräte	1.941.357,13	571.483,79			
2.1.1 Roh-, Hilfs- u. Betriebsstoffe, Waren	1.941.357,13	571.483,79			
2.1.2 Geleistete Anzahlungen	0,00	0,00			
2.2 Forderungen u. sonst. Vermögensgegenstände	1.057.486,24	984.702,82			
2.2.1 Öff.-rechtl. Ford. und Ford. aus Transferleist.	905.928,58	819.585,93			
2.2.1.1 Gebühren	115.376,18	95.181,30			
2.2.1.2 Beiträge	87.016,79	85.713,40			
2.2.1.3 Steuern	405.905,67	209.135,23			
2.2.1.4 Forderungen aus Transferleistungen	297.629,94	429.556,00			
2.2.1.5 Sonstige öff.-rechtl. Forderungen	0,00	0,00			
2.2.2 Privatrechtl. Forderungen	49.673,56	65.102,21			
2.2.2.1 gegenüber dem privaten Bereich	22.803,03	19.409,82			
2.2.2.2 gegenüber dem öffentlichen Bereich	17.724,17	45.642,39			
2.2.2.3 gegen verbundene Unternehmen	9.146,36	50,00			
2.2.2.4 gegen Beteiligungen	0,00	0,00			
2.2.2.5 gegen Sondervermögen	0,00	0,00			
2.2.3 Sonstige Vermögensgegenstände	101.884,10	100.014,68			
2.3 Wertpapiere des Umlaufvermögens	0,00	0,00			
2.4 Liquide Mittel	220.698,00	1.243.215,67			
<b>3. Aktive Rechnungsabgrenzung</b>	<b>101.418,62</b>	<b>259.606,06</b>			
<b>SUMME AKTIVA</b>	<b>79.464.789,41</b>	<b>81.273.280,51</b>	<b>SUMME PASSIVA</b>	<b>-79.464.789,41</b>	<b>-81.273.280,51</b>
			Saldo AKTIVA/PASSIVA	0,00	0,00





# Ergebnisrechnung



## Ergebnisrechnung der Gemeinde Vettweiß zum 31.12.2019

		Jahresergebnis 2018	Fortg. Ansatz 2019	davon Ermächtigungs- übertragungen aus dem Vorjahr	Ist-Ergebnis 2019	Vergl. Ansatz/Ist (Sp.3 - Sp.2)
01	Steuern und ähnliche Abgaben	9.575.015,94	8.984.701,00		9.887.687,14	902.986,14
02	+ Zuwendungen und allgemeine Umlagen	4.101.150,23	4.054.801,00		4.563.407,63	508.606,63
03	+ Sonstige Transfererträge	51.902,18	500,00		0,00	-500,00
04	+ Öffentlich-rechtl. Leistungsentgelte	3.404.001,01	3.441.723,00		3.655.881,74	214.158,74
05	+ Privatrechtliche Leistungsentgelte	238.769,51	209.769,00		235.259,04	25.490,04
06	+ Kostenerstattungen und Kostenumlagen	741.094,01	730.466,00		718.810,83	-11.655,17
07	+ Sonstige ordentliche Erträge	1.145.920,12	453.775,00		1.362.924,91	909.149,91
08	+ Aktivierte Eigenleistungen	13.533,86	0,00		25.026,19	25.026,19
09	+/- Bestandsveränderungen	5.409,63	0,00		6.601,33	6.601,33
<b>10</b>	<b>= Ordentliche Erträge</b>	<b>19.276.796,49</b>	<b>17.875.735,00</b>		<b>20.455.598,81</b>	<b>2.579.863,81</b>
11	- Personalaufwendungen	-2.584.456,17	-2.478.750,00		-2.750.397,61	-271.647,61
12	- Versorgungsaufwendungen	-825.816,20	-683.844,00		-807.984,54	-124.140,54
13	- Aufwend. für Sach- & Dienstleistungen	-2.037.767,65	-1.606.327,36	-158.689,61	-2.130.003,88	-523.676,52
14	- Bilanzielle Abschreibungen	-2.288.069,12	-2.266.320,00		-2.489.358,24	-223.038,24
15	- Transferaufwendungen	-11.433.004,96	-11.517.302,47		-11.705.933,27	-188.630,80
16	- Sonstige Aufwendungen	-886.606,02	-763.564,78		-1.004.903,77	-241.338,99
<b>17</b>	<b>= Ordentliche Aufwendungen</b>	<b>-20.055.720,12</b>	<b>-19.316.108,61</b>	<b>-158.689,61</b>	<b>-20.888.581,31</b>	<b>-1.572.472,70</b>
<b>18</b>	<b>= Ergebnis der lfd. Verwaltungstätigkeit (Z. 10, 17)</b>	<b>-778.923,63</b>	<b>-1.440.373,61</b>	<b>-158.689,61</b>	<b>-432.982,50</b>	<b>1.007.391,11</b>
19	+ Finanzerträge	0,00	100,00		5.892,25	5.792,25
20	- Zinsen und sonstige Finanzaufwendungen	-106.251,41	-108.500,00		-96.994,25	11.505,75
21	= Finanzergebnis (Z. 19, 20)	-106.251,41	-108.400,00		-91.102,00	17.298,00
<b>22</b>	<b>= Ordentliches Jahresergebnis</b>	<b>-885.175,04</b>	<b>-1.548.773,61</b>	<b>-158.689,61</b>	<b>-524.084,50</b>	<b>1.024.689,11</b>
23	+ Außerordentliche Erträge	0,00	0,00		0,00	0,00
24	- Außerordentliche Aufwendungen	0,00	0,00		0,00	0,00
25	= Außerordentliches Ergebnis	0,00	0,00		0,00	0,00
<b>26</b>	<b>= Jahresergebnis</b>	<b>-885.175,04</b>	<b>-1.548.773,61</b>	<b>-158.689,61</b>	<b>-524.084,50</b>	<b>1.024.689,11</b>
27	+ Erträge aus int. Leistungsbeziehungen	3.487.551,93	3.269.865,00		3.768.072,36	498.207,36
28	- Aufwend. aus int. Leistungsbeziehungen	-3.487.551,93	-3.269.865,00		-3.768.072,36	-498.207,36
<b>29</b>	<b>= Ergebnis (Z. 26, 27, 28)</b>	<b>-885.175,04</b>	<b>-1.548.773,61</b>	<b>-158.689,61</b>	<b>-524.084,50</b>	<b>1.024.689,11</b>
30	Nachrichtlich: Verr.Aufwand/Ertrag m.Allg.Rücklage	0,00	0,00		0,00	0,00
31	+ Verrechnete Erträge bei Vermögensgegenständen	114.076,16	0,00		789.068,34	789.068,34
32	+ Verrechnete Erträge bei Finanzanlagen	0,00	0,00		0,00	0,00
33	- Verr. Aufwendungen bei Vermögensgegenständen	-17.035,17	0,00		-9.166,45	-9.166,45
34	- Verrechnete Aufwendungen bei Finanzanlagen	0,00	0,00		0,00	0,00
35	Verrechnungssaldo	97.040,99	0,00		779.901,89	779.901,89



## Ergebnisrechnung der Gemeinde Vettweiß zum 31.12.2019

		Jahresergebnis 2018	Fortg. Ansatz 2019	davon Ermächtigungs- übertragungen aus dem Vorjahr	Ist-Ergebnis 2019	Vergl. Ansatz/Ist (Sp.3 - Sp.2)
<b>01</b>	<b>Steuern und ähnliche Abgaben</b>	<b>9.575.015,94</b>	<b>8.984.701,00</b>		<b>9.887.687,14</b>	<b>902.986,14</b>
4011000	Grundsteuer A	231.396,32	234.524,00		267.150,23	32.626,23
4012000	Grundsteuer B	1.517.459,38	1.572.274,00		1.599.379,61	27.105,61
4013000	Gewerbesteuer	2.554.511,87	1.673.826,00		2.556.355,05	882.529,05
4021000	Gemeindeanteil Einkommensteuer	4.593.109,39	4.816.048,00		4.744.475,19	-71.572,81
4022000	Gemeindeanteil Umsatzsteuer	176.275,37	174.815,00		195.420,53	20.605,53
4031000	Vergnügungssteuer	0,00	0,00		585,00	585,00
4032000	Hundesteuer	67.289,60	67.694,00		73.336,01	5.642,01
4051000	Leistungen Familienausgleich	434.974,01	445.520,00		450.985,52	5.465,52
<b>02</b>	<b>+ Zuwendungen und allgemeine Umlagen</b>	<b>4.101.150,23</b>	<b>4.054.801,00</b>		<b>4.563.407,63</b>	<b>508.606,63</b>
4111000	Schlüsselzuweisungen vom Land	2.534.192,00	2.587.410,00		2.677.163,00	89.753,00
4140000	Zuw. lfd Zwecke vom Bund	0,00	0,00		23.920,00	23.920,00
4141000	Zuweisung des Landes	115.236,26	78.633,00		92.927,72	14.294,72
4141005	Aufwands- / Unterhaltungspauschale	0,00	0,00		177.329,46	177.329,46
4142000	Zuw. lfd Zwecke von Gemeinden (GV)	76.115,06	72.050,00		77.812,59	5.762,59
4147000	Zuw. lfd Zwecke von p. Untern.	4.743,33	2.600,00		4.121,13	1.521,13
4148000	Zuwendungen für lfd Zwecke übriger Bereiche	7.863,56	0,00		3.173,00	3.173,00
4161000	Ertr. Aufl. SoPo aus Zuwendung	1.363.000,02	1.314.108,00		1.506.960,73	192.852,73
<b>03</b>	<b>+ Sonstige Transfererträge</b>	<b>51.902,18</b>	<b>500,00</b>		<b>0,00</b>	<b>-500,00</b>
4211001	Leistungen Sozialleist.trägern	0,00	500,00		0,00	-500,00
4231000	Schuldendiensthilfen vom Land	51.902,18	0,00		0,00	0,00
<b>04</b>	<b>+ Öffentlich-rechtl. Leistungsentgelte</b>	<b>3.404.001,01</b>	<b>3.441.723,00</b>		<b>3.655.881,74</b>	<b>214.158,74</b>
4311000	Verwaltungsgebühren	17.574,11	17.250,00		21.630,07	4.380,07
4311001	Standesamtsgebühren	4.987,90	6.000,00		4.634,40	-1.365,60
4311003	Gebühren Fischereischeine	1.582,00	2.500,00		1.296,00	-1.204,00
4311004	Gebühren Perso u. Reisepässe	45.692,10	50.000,00		50.196,80	196,80
4311006	Geb. Führ.zeug./GWZ Privat	6.376,80	5.500,00		6.516,00	1.016,00
4321000	Benutzungsgeb. u. ähnl. Entg.	6.957,33	73.200,00		6.548,30	-66.651,70
4321001	Gebühren Brandschau	176,70	1.300,00		259,53	-1.040,47
4321002	Nutz.entsch. Obdachl.unterkünft	0,00	500,00		0,00	-500,00
4321008	Schmutzwassergebühren	1.340.524,60	1.301.149,00		1.434.482,21	133.333,21
4321009	Niederschlagswassergebühren	608.814,72	600.004,00		658.818,31	58.814,31
4321010	Kostbeiträge Jugendveranstaltung	6.165,00	4.500,00		5.435,00	935,00
4321011	Müllabfuhrgebühren	906.160,57	898.456,00		1.001.358,08	102.902,08
4321013	Entsorgungsgebühren	6.353,22	3.129,00		4.843,46	1.714,46
4321014	Straßenreinigungsgebühren	7.052,70	6.904,00		17.979,56	11.075,56
4321018	Vermietung Jugendbus	216,50	200,00		346,10	146,10
4321019	Gebühren Verkauf Restmüllsäcke	1.181,25	1.200,00		929,25	-270,75
4321020	Kleineinleiterabgabe	268,48	400,00		255,14	-144,86

## Ergebnisrechnung der Gemeinde Vettweiß zum 31.12.2019

		Jahresergebnis 2018	Fortg. Ansatz 2019	davon Ermächtigungs- übertragungen aus dem Vorjahr	Ist-Ergebnis 2019	Vergl. Ansatz/Ist (Sp.3 - Sp.2)
4321021	Straßenwinterdienstgebühren	7.964,73	7.914,00		3.866,04	-4.047,96
4321024	Geb. Nutzung Leichenhallen	5.934,00	4.148,00		3.348,01	-799,99
4321025	Geb. f. Grabherstellung	16.490,00	18.000,00		12.740,00	-5.260,00
4321026	Geb.f. Beseitigung v. Gräbern	4.980,00	2.500,00		7.680,00	5.180,00
4321027	Verwaltungsgeb.(Genehm. Grabm.und dgl.	1.330,00	1.705,00		1.550,00	-155,00
4321029	Gebühren Namensschilder f. Friedhöfe	3.165,00	1.500,00		3.328,00	1.828,00
4371000	Ertr. aus Aufl. SoPo Beiträge	350.381,55	347.158,00		352.788,11	5.630,11
4381000	Ertr. aus Aufl. SoPo Geb.ausgl	53.671,75	86.606,00		55.053,37	-31.552,63
<b>05</b>	<b>+ Privatrechtliche Leistungsentgelte</b>	<b>238.769,51</b>	<b>209.769,00</b>		<b>235.259,04</b>	<b>25.490,04</b>
4411000	Mieten	178.150,31	171.020,00		180.274,62	9.254,62
4411001	Pachten	33.761,84	29.949,00		32.635,84	2.686,84
4411002	Jagdpacht	1.090,17	1.000,00		1.529,57	529,57
4411009	Mieterlöse 19 % USt	2.646,72	0,00		2.646,72	2.646,72
4411050	Mietnebenkosten	14.871,76	2.800,00		9.746,20	6.946,20
4421004	Erlös aus Holzeinschlag	8.248,71	5.000,00		8.426,09	3.426,09
<b>06</b>	<b>+ Kostenerstattungen und Kostenumlagen</b>	<b>741.094,01</b>	<b>730.466,00</b>		<b>718.810,83</b>	<b>-11.655,17</b>
4481000	Kostenerstattungen vom Land	10.001,52	9.140,00		12.082,17	2.942,17
4481001	Erträge aus Einbürgerungsantr.	357,00	200,00		293,20	93,20
4481002	Erst.Kost. FW-Lehrgänge (Land)	310,60	7.000,00		6.682,74	-317,26
4481003	Fortbildungsbudget, Land	1.704,00	1.200,00		1.200,00	0,00
4481004	Erstatt. f. Asylbew. (Betr.pau)	67.578,95	25.000,00		119.921,52	94.921,52
4481005	Kostenerstattung Land	441.401,05	500.000,00		365.613,33	-134.386,67
4482000	Kostenerst. Gemeinden (GV)	118.263,52	87.000,00		117.564,04	30.564,04
4483000	Erträge aus Ko-erst. Zweckverb	50,00	50,00		50,00	0,00
4483001	Erst. Verwaltungskosten WZV	31.308,00	35.320,00		32.766,00	-2.554,00
4484000	Kostenerst. so. öffentl. Ber.	609,00	0,00		1.569,90	1.569,90
4487000	Ertr. aus Ko-erst. priv. Unter	0,00	0,00		6.910,01	6.910,01
4487002	Einnahmen Nebenentgelt DSD	12.966,35	12.800,00		0,00	-12.800,00
4488000	Ertr. aus Ko-erst. übr Bereich	6.315,62	0,00		1.166,57	1.166,57
4488002	Erst.Kost.FW-einsätze	0,00	3.000,00		0,00	-3.000,00
4488003	Erstatt.Betriebskost	12.328,68	16.656,00		13.669,48	-2.986,52
4488004	Erst.Repkost Anschlussnehmer Abwasserbeseitigung	7.488,14	10.000,00		9.702,65	-297,35
4488007	Lohnkostenzuschuss	30.411,58	23.100,00		28.771,21	5.671,21
4488008	Kostenerstattung Hebeanlage Jakobwüllesheim	0,00	0,00		848,01	848,01
<b>07</b>	<b>+ Sonstige ordentliche Erträge</b>	<b>1.145.920,12</b>	<b>453.775,00</b>		<b>1.362.924,91</b>	<b>909.149,91</b>
4511000	Konzessionsabgaben	271.559,77	222.000,00		256.619,57	34.619,57
4541000	Ertr. Veräuß. Grundst./Gebäude	422.314,51	0,00		203.025,09	203.025,09
4561000	Bußgelder	0,00	500,00		313,50	-186,50
4561001	Bußgelder ruhender Straßenverk	5.434,40	6.000,00		5.603,21	-396,79

## Ergebnisrechnung der Gemeinde Vettweiß zum 31.12.2019

	Jahresergebnis 2018	Fortg. Ansatz 2019	davon Ermächtigungs- übertragungen aus dem Vorjahr	Ist-Ergebnis 2019	Vergl. Ansatz/Ist (Sp.3 - Sp.2)
4562000	Säumniszuschläge	13.766,35	15.000,00	17.376,41	2.376,41
4562001	Stundungszinsen u. dergl.	3.642,30	5.000,00	675,49	-4.324,51
4562002	Erstattung Bankrückläufergeb.	226,44	250,00	212,10	-37,90
4562100	Betreibungsgebühren	13.361,06	11.000,00	13.766,82	2.766,82
4562200	Nachforderungszinsen Gewerbesteuer	23.241,50	25.000,00	24.699,25	-300,75
4571000	Erträge Aufl. sonstige SoPo	33.825,28	10.084,00	75.797,31	65.713,31
4581000	Erträge aus Zuschreibungen	15.309,91	12.490,00	132,18	-12.357,82
4582000	Ertr. Aufl./Herabs. Rückstell.	49.354,50	0,00	53.393,78	53.393,78
4582100	Aufl. von Beihilferückst.	0,00	0,00	178.044,00	178.044,00
4582200	Aufl. von Pensionsrückst.	87.730,00	17.251,00	96.830,00	79.579,00
4582400	Aufl. v. Instandh.-Rückst.	0,00	0,00	33.025,00	33.025,00
4582900	Aufl. v. sonst. Rückst.	845,95	0,00	0,00	0,00
4583000	So. nicht zw ord. Erträge	14.972,95	0,00	0,00	0,00
4583001	Ertrag Aufl. Sportpauschale	6.538,33	0,00	29.557,67	29.557,67
4583002	Auflösung PRAP Grabnutzungsre	86.867,70	79.200,00	90.091,32	10.891,32
4583003	Ertrag Aufl. Schulpauschale	26.856,81	0,00	67.085,23	67.085,23
4583500	Erst.Personalkosten§107bBeamte	9.472,00	0,00	35.266,00	35.266,00
4591000	Andere so. ord. Erträge	2.474,99	0,00	596,03	596,03
4591001	Ertr. Erstattung Energiekosten	114,54	0,00	54,89	54,89
4591004	Elternbeiträge OGS	54.460,00	50.000,00	56.975,00	6.975,00
4591014	Beiträge Erschließungsträger	0,00	0,00	122.266,84	122.266,84
4591100	Schadensfälle	3.430,95	0,00	1.445,00	1.445,00
4599997	Ausbuchen Keinbeiträge (Überzahlung)	119,88	0,00	73,22	73,22
<b>08</b>	<b>+ Aktivierte Eigenleistungen</b>	<b>13.533,86</b>	<b>0,00</b>	<b>25.026,19</b>	<b>25.026,19</b>
4711000	Aktivierte Eigenleistungen	13.533,86	0,00	25.026,19	25.026,19
<b>09</b>	<b>+/- Bestandsveränderungen</b>	<b>5.409,63</b>	<b>0,00</b>	<b>6.601,33</b>	<b>6.601,33</b>
4721000	Bestandsveränderungen	5.409,63	0,00	6.601,33	6.601,33
<b>10</b>	<b>= Ordentliche Erträge</b>	<b>19.276.796,49</b>	<b>17.875.735,00</b>	<b>20.455.598,81</b>	<b>2.579.863,81</b>
<b>11</b>	<b>- Personalaufwendungen</b>	<b>-2.584.456,17</b>	<b>-2.478.750,00</b>	<b>-2.750.397,61</b>	<b>-271.647,61</b>
5011000	Dienstbezüge Beamte	-348.652,15	-422.543,00	-364.935,84	57.607,16
5011001	Aufw.entsch. BM u. allg. Vertreter	-3.954,00	-3.954,00	-3.954,00	0,00
5012000	Dienstbezüge tarifl. Beschäft.	-1.540.943,38	-1.380.449,00	-1.649.279,10	-268.830,10
5018000	Zuführung zu Rückstellungen	-53.393,78	0,00	-59.030,83	-59.030,83
5019000	Dienstbezüge sonst. Beschäft.	-40.235,48	-37.535,00	-45.454,67	-7.919,67
5022000	Beitr. Versorg.-kasse t. Besch	-121.503,02	-110.436,00	-128.298,85	-17.862,85
5029000	Beitr. Versorg.-kasse so Besch	-2.070,88	-1.502,00	-2.182,93	-680,93
5032000	Beitr. ges. Soz.-Vers. t Besch	-298.441,96	-275.661,00	-326.058,77	-50.397,77
5039000	Beitr. ges. Soz.-Vers. s. Besch	-12.101,05	-11.260,00	-13.243,41	-1.983,41
5041000	Beihilfen für Beamte	-37.382,08	-67.592,00	-38.369,21	29.222,79

## Ergebnisrechnung der Gemeinde Vettweiß zum 31.12.2019

	Jahresergebnis 2018	Fortg. Ansatz 2019	davon Ermächtigungs- übertragungen aus dem Vorjahr	Ist-Ergebnis 2019	Vergl. Ansatz/Ist (Sp.3 - Sp.2)
5051000	Zuf. Pensionsrückstell. Besch.	-92.937,00	-93.866,00	-99.255,00	-5.389,00
5051001	Zuf. Versorgungsrückl. Bes.emp	-2.664,39	-3.220,00	0,00	3.220,00
5061000	Zuf. Beih.rückstell. Besch.	-30.177,00	-70.732,00	-20.335,00	50.397,00
<b>12</b>	<b>- Versorgungsaufwendungen</b>	<b>-825.816,20</b>	<b>-683.844,00</b>	<b>-807.984,54</b>	<b>-124.140,54</b>
5111000	Versorg.aufw. Beamte	-1.969,00	-10.321,00	-2.454,00	7.867,00
5121000	Beitr. zu Versorg.kasse Beamte	-624.865,00	-495.769,00	-674.760,00	-178.991,00
5141000	Beihilfen,Unterstützungen dgl. Versorgungsempf.	-157.736,22	-154.019,00	-130.770,54	23.248,46
5151001	Zuf.Versorg.rücklage Vers.empf	-12.552,98	-9.270,00	0,00	9.270,00
5161000	Zuf. zu BRS für Vers.empfänger	-28.693,00	-14.465,00	0,00	14.465,00
<b>13</b>	<b>- Aufwend. für Sach- &amp; Dienstleistungen</b>	<b>-2.037.767,65</b>	<b>-1.606.327,36</b>	<b>-2.130.003,88</b>	<b>-523.676,52</b>
5211000	Unterh. Grundstücke baul. Anl.	-270.388,06	-107.615,00	-232.304,04	-124.689,04
5211003	Maßn. i. R. d. Denkmalpflege	-352,92	-104,00	0,00	104,00
5211006	Kanalsanierung	-33.632,66	-150.000,00	-22.285,05	127.714,95
5211009	Beseitig/Ersatzbepfl. Pappeln	0,00	-1.040,00	0,00	1.040,00
5211015	Sanierung Gemeindestraßen	0,00	-50.000,00	-3.897,25	46.102,75
5211016	Unterh. Straßenbeleuchtung	-59.665,37	-60.304,00	-62.335,51	-2.031,51
5211019	Unterhaltungskosten Ehrenmäler	-19.300,31	-1.040,00	-217,17	822,83
5211020	Kanalreinigung/KanalTV-Überpr.	-39.104,41	-45.000,00	-41.752,15	3.247,85
5211022	Unterh.u.Instand. Straßen	-29.684,91	-29.509,00	-31.532,90	-2.023,90
5211023	Unterh. Gräben, Wasserläufe	-22.847,46	-36.000,00	-26.113,71	9.886,29
5211024	Unterh. Ehrenmäler	0,00	-100,00	0,00	100,00
5211025	Unterhaltung Wirtsch. Wege	-9.156,09	-9.366,00	-6.348,26	3.017,74
5211028	Betriebskosten RÜB	-64,22	-250,00	0,00	250,00
5211029	Unterh. Wartehallen	-1.638,63	-2.500,00	-2.499,00	1,00
5211030	Unterh. d. jüdischen FH	-292,39	-3.207,61	0,00	3.207,61
5211031	Unterh. und Aufforstung	-3.531,05	-3.000,00	-11.297,27	-8.297,27
5211032	Unterhaltung der Kanäle	-3.737,51	-13.000,00	-3.472,30	9.527,70
5211033	Unterh.uAnsch.Verkehrsschilder	-3.869,04	-4.500,00	-6.729,61	-2.229,61
5211044	Brückensanierung	-1.479,13	-5.000,00	-6.595,75	-1.595,75
5211045	Unterhaltung Minispielfeld	-1.373,86	-1.040,00	-13.102,45	-12.062,45
5211046	Reinigung v. gemeindl. Grundstücken	-409,10	-491,00	-4.239,13	-3.748,13
5218000	Zuführungen zu Instandhaltungsrückstellungen	-336.661,45	0,00	-607.021,14	-607.021,14
5232001	Kostenbeteiligung Kreis VHS	-12.128,61	-16.160,00	-2.987,55	13.172,45
5241000	Bew. Grundstücke u. baul. Anl.	-492.580,78	-321.595,22	-370.158,95	-48.563,73
5241003	Mitfahrbänke	-208,25	0,00	0,00	0,00
5251000	Unterhaltung von Fahrzeugen	-139.818,36	-97.626,00	-124.212,76	-26.586,76
5251001	Unterhaltung Geschirrmobil	-289,09	-832,00	-224,31	607,69
5255000	Unterhaltung so. bew. Vermögen	-39.976,64	-50.109,00	-29.552,30	20.556,70
5255001	Unterh EDV/Second Level.Support	-2.311,08	-9.000,00	-2.763,59	6.236,41



## Ergebnisrechnung der Gemeinde Vettweiß zum 31.12.2019

		Jahresergebnis 2018	Fortg. Ansatz 2019	davon Ermächtigungs- übertragungen aus dem Vorjahr	Ist-Ergebnis 2019	Vergl. Ansatz/Ist (Sp.3 - Sp.2)
5255003	Unterhalt. Ausrüstungsgegenst.	-17.242,98	-25.300,00		-32.521,09	-7.221,09
5255004	Unterhaltung/Leasing Software	-3.355,80	-3.500,00		-3.855,60	-355,60
5271000	Lernmittel nach Lernm.-fng	-8.106,82	-10.000,00		-8.328,69	1.671,31
5279000	Schülerbeförderung	-191.436,48	-162.000,00		-180.644,45	-18.644,45
5281000	Repräsentation, Ehrungen	-3.278,28	-2.000,00		-2.919,17	-919,17
5281001	Ehrung Beamte, Tarifl.Besch.	0,00	-100,00		0,00	100,00
5281002	Ehrung von Sportlern	-762,14	0,00		0,00	0,00
5281005	Würdigung ehrenamtl. Tätigkeit	-500,00	-500,00		-500,00	0,00
5281006	Ausgaben Schulveranstaltungen	-1.450,00	-1.450,00		-1.450,00	0,00
5281007	Aufw.für so. Sachl. Rat	0,00	-250,00		0,00	250,00
5281008	Kost. Erstellung Wappenteller	0,00	-1.100,00		-676,37	423,63
5281009	Einrichtung Jugendparlament	-445,92	0,00		0,00	0,00
5281010	Ehrung. Ehe- , Alterjubiläum	-3.385,74	-4.474,00		-3.680,39	793,61
5281011	Lehr- und Unterrichtsmittel	-5.667,14	-6.600,00		-5.593,68	1.006,32
5281015	Kosten d. Brandschutzerziehung	0,00	-520,00		0,00	520,00
5281017	Ausg.Hauswirtschaft,Werkunter.	-312,01	0,00		0,00	0,00
5281018	Schwimmunterricht	-7.490,00	-10.000,00		-7.600,00	2.400,00
5281019	Fortbildbudget,Land	-1.704,00	-1.200,00		-1.200,00	0,00
5281020	Kosten Namensschilder FH	-3.195,82	-1.500,00		-3.389,00	-1.889,00
5291000	Sonstige Dienstleistungen	-16.947,39	-10.500,00		-28.449,84	-17.949,84
5291003	Stromkosten	-36.632,50	-64.640,00		-60.779,42	3.860,58
5291004	Ausgaben Straßenwinterdienst	-7.494,37	-5.970,07		-5.052,78	917,29
5291008	Beiträge an Verbände	-2.774,00	-3.000,00		-2.802,50	197,50
5291010	Zahlung Überl. Hebedaten WZV	-3.040,45	-3.200,00		-6.038,37	-2.838,37
5291011	Ko. Wint.dienst Landschaftsverband	-8.261,70	-7.662,45		-6.746,12	916,33
5291012	Unfallversicherung Feuerwehr	-1.421,68	-1.456,00		-1.421,68	34,32
5291015	Allg. Ordnungsmaßnahmen	-6.352,90	-3.000,00		-8.820,59	-5.820,59
5291016	Ausgaben Feuerwehrlehrgänge	-5.200,34	-8.325,00		-10.191,76	-1.866,76
5291021	Beseitigung von Grabstätten	-8.508,50	-5.000,00		-9.282,00	-4.282,00
5291022	Kosten f. Grabherstellung	-17.772,65	-18.000,00		-12.655,65	5.344,35
5291050	Beitr. Arbeitsrechtl. Verinig.	-610,00	-610,00		-610,00	0,00
5291051	Überörtliche Prüfung GPA	0,00	-5.000,00		0,00	5.000,00
5291053	Kosten Brandschau	-165,66	-1.248,00		-773,08	474,92
5291054	Einsatz Katastrophenfälle	-4.053,58	-5.204,00		-4.934,13	269,87
5291057	Beitr. so. Vereine u. Verbände	-7.726,64	-7.683,53		-8.177,13	-493,60
5291058	Kosten Wirtschaftsprüfer	-4.980,15	-17.850,00		-1.433,96	16.416,04
5291061	Kosten f. Bauleitplanung	-41.174,00	-123.826,00	-118.826,00	-26.078,43	97.747,57
5291062	Kosten Straßenreinigung	-6.599,56	-15.503,48		-22.075,58	-6.572,10
5291064	Zusch. Forstbetriebsgemeinschaft.	-2.600,00	-3.400,00		-2.600,00	800,00

## Ergebnisrechnung der Gemeinde Vettweiß zum 31.12.2019

	Jahresergebnis 2018	Fortg. Ansatz 2019	davon Ermächtigungs- übertragungen aus dem Vorjahr	Ist-Ergebnis 2019	Vergl. Ansatz/Ist (Sp.3 - Sp.2)
5291065	Einleitung in die Kläranlage	-190,90	-116,51	-162,36	-45,85
5291066	Transport zur Kläranlage	-2.191,31	-1.008,49	-1.390,69	-382,20
5291067	Kosten Hebeanlage Jakobwüllesheim	0,00	0,00	-288,05	-288,05
5291500	Kost.Planung,Gutachten	-70.627,00	-37.360,00	-35.039,55	2.320,45
5291901	Kosten wilder Müll - Container Bauhof	-6.981,67	-6.881,00	-7.896,43	-1.015,43
5291903	Sonstige Kosten wilder Müll	-2.626,19	-1.000,00	-2.303,19	-1.303,19
<b>14</b>	<b>- Bilanzielle Abschreibungen</b>	<b>-2.288.069,12</b>	<b>-2.266.320,00</b>	<b>-2.489.358,24</b>	<b>-223.038,24</b>
5711000	Abschreibungen auf Sachanlagen	-2.282.090,13	-2.266.320,00	-2.482.487,38	-216.167,38
5711001	Abschr. immaterielles Vermögen	0,00	0,00	-3.307,26	-3.307,26
5731000	Abschreibungen auf das UV	-5.978,99	0,00	-3.563,60	-3.563,60
<b>15</b>	<b>- Transferaufwendungen</b>	<b>-11.433.004,96</b>	<b>-11.517.302,47</b>	<b>-11.705.933,27</b>	<b>-188.630,80</b>
5312000	Lfd. Zuweisung Gemeinden (GV)	-15.000,00	0,00	0,00	0,00
5312001	Zuwend. Schule 8 - 13 Uhr	-18.400,00	-7.500,00	-11.500,00	-4.000,00
5312004	Förd. Kunst u. Kultur	-800,00	-800,00	-800,00	0,00
5312005	Pädag.Sachkosten Jugendarbeit	-7.968,52	-8.234,30	-8.344,30	-110,00
5312008	Zuwendungen 13 Plus	-2.255,65	0,00	0,00	0,00
5312009	Kosten Jugendveranstaltungen	-6.379,58	-5.765,70	-7.358,31	-1.592,61
5313001	Umlage KDvZ, Frechen	-264.400,61	-275.000,00	-257.334,41	17.665,59
5313002	Erstatt.Kosten,Kreuzau-Nidegg.	9.913,33	0,00	0,00	0,00
5313003	Beiträge an den Erftverband	-1.246.249,00	-1.246.125,00	-1.265.708,00	-19.583,00
5313004	Beiträge Erftverb. u. WVER	-258.845,00	-228.602,00	-270.168,00	-41.566,00
5313007	Beiträge Förderschulzweckverband	-223.032,00	-224.700,00	-205.816,00	18.884,00
5313008	Umlage RegioEntsorgung	-865.221,00	-864.284,00	-967.026,00	-102.742,00
5314000	Zuw./Zuschüsse lfd. Zw. s ö Be	-4.909,63	-15.000,00	-9.599,23	5.400,77
5317001	Zusch.f.Kiga´s AWO,Lebensh	-294.843,89	-297.000,00	-310.761,35	-13.761,35
5317002	Kosten der OGS	-92.404,35	-97.000,00	-104.575,42	-7.575,42
5318000	Lfd. Zuschüsse übrige Bereiche	-6.538,33	0,00	-7.000,00	-7.000,00
5318001	Zuschuß Führerschein KL 2	-4.900,25	-9.500,00	-6.470,16	3.029,84
5318002	Zuschuss St. Angela DN	-1.830,99	-3.316,47	0,00	3.316,47
5318007	Zuschuss Tierheim Düren	-12.849,49	-13.200,00	-19.898,87	-6.698,87
5318008	Zuschuss an die Feuerwehr	-3.047,55	-3.300,00	-3.280,68	19,32
5318009	Förderung Kunst u. Kultur	-5.650,00	-5.000,00	-5.700,00	-700,00
5318010	Zusch.Musik,Gesang,sonst.Verei	-24.960,00	-25.590,00	-25.078,25	511,75
5318011	Zuschüsse Ausreisekosten	0,00	-500,00	0,00	500,00
5318012	Zuschüsse Altenfeiern	-8.565,00	-8.870,00	-8.735,00	135,00
5318014	Zuschüsse an Sportvereine	-38.630,00	-38.630,00	-38.630,01	-0,01
5331002	Grundleistungen § 3 Asylblg	-86.496,33	-177.000,00	-53.980,29	123.019,71
5331003	Krankh.Schwangersch. §4Asylblg	-38.427,03	-98.000,00	-56.651,15	41.348,85
5331005	Sonst.Leist. §6 Asylblg	0,00	-500,00	0,00	500,00

## Ergebnisrechnung der Gemeinde Vettweiß zum 31.12.2019

	Jahresergebnis 2018	Fortg. Ansatz 2019	davon Ermächtigungs- übertragungen aus dem Vorjahr	Ist-Ergebnis 2019	Vergl. Ansatz/Ist (Sp.3 - Sp.2)
5331006	Sonst.Leist. §6 Asylblg(Geldl)	0,00	-2.000,00	0,00	2.000,00
5331007	Hilfe z.Lebensunterh.§2Asylblg	-264.002,65	-320.000,00	-218.721,21	101.278,79
5331008	Hilfe besond.Lebenslagen§2	-104.569,34	-30.000,00	-109.360,09	-79.360,09
5341000	Gewerbsteuerumlage	-196.927,18	-130.477,00	-208.300,04	-77.823,04
5342000	Finanz.-bet. Fonds Deut. Einh.	-251.335,99	-203.021,00	-265.932,41	-62.911,41
5374000	Kreisumlage allgemein nach § 56,4 KrO, 1 KrO	-4.264.802,65	-4.472.684,00	-4.316.587,00	156.097,00
5375000	Kreisumlage, Mehrbelastung Jugendamt § 56,5 KrO	-2.657.749,28	-2.555.854,00	-2.813.096,09	-257.242,09
5391002	Krankenhausumlage	-170.927,00	-149.849,00	-129.521,00	20.328,00
<b>16</b>	<b>- Sonstige Aufwendungen</b>	<b>-886.606,02</b>	<b>-763.564,78</b>	<b>-1.004.903,77</b>	<b>-241.338,99</b>
5411002	Kosten Betriebsarzt, Fachkraft	-4.036,08	-5.000,00	-3.671,99	1.328,01
5411003	Untersuchungskosten Feuerwehr	-2.054,07	-2.500,00	-2.326,89	173,11
5411004	Zahl. n. d. Pers.Vertr.G	-80,00	-80,00	-80,00	0,00
5411005	Gemeinschaftsveranstaltungen	-1.100,00	-1.100,00	-1.100,00	0,00
5411300	Reisekosten	-6.428,48	-8.200,00	-8.238,71	-38,71
5412001	Dienst- und Schutzkleidung	-44.848,36	-29.000,00	-55.461,59	-26.461,59
5412002	Ausbild. Nachwuchs, Fortbild.	-8.287,17	-10.000,00	-11.689,26	-1.689,26
5421001	Aufw. entsch. Frakt.Vorsitz.	-35.494,20	-35.510,00	-35.165,55	344,45
5421002	Aufw.entsch. Ratsmitgl. u. OV	-91.283,67	-93.200,00	-91.426,70	1.773,30
5421003	Aufwandsentschäd. Brandmeister	-5.116,54	-5.700,00	-4.162,50	1.537,50
5421004	Versich. Rats- /Ausschussmitgl	-327,56	-350,00	-298,07	51,93
5421005	Aufw.entsch.d. Stv. Bürgerm.	-11.831,40	-12.000,00	-11.831,40	168,60
5421007	Sitz.geld, Reisek. Auslageners	-2.578,10	-2.200,00	-2.070,60	129,40
5421008	Aufwandsentschädigung Wehrleiter	-4.800,00	-4.800,00	-4.800,00	0,00
5422000	Mieten und Pachten	-128.997,02	-129.676,00	-107.581,26	22.094,74
5422003	Pacht f. Buswarteallen	-25,00	-30,00	-25,00	5,00
5422004	Miete f.Geräte und Hardware	-11.363,08	-9.000,00	-9.605,85	-605,85
5429003	Schalt. u Unterhalt.Feuerwrufe	0,00	-750,00	-1.326,56	-576,56
5431000	Geschäftaufwendungen	-32.133,60	-40.250,00	-40.217,93	32,07
5431002	Kosten Perso u. Reisepässe	-37.509,23	-45.000,00	-39.053,18	5.946,82
5431005	Anschaffung Bücher, Medien	-1.171,42	-1.500,00	-1.438,51	61,49
5431006	Post- u. Fernsprechgebühren	-28.411,71	-32.215,00	-25.235,09	6.979,91
5431007	Bekanntmachungen	-12.418,02	-13.000,00	-13.176,63	-176,63
5431008	Geschäftaufwendungen	-842,18	0,00	0,00	0,00
5431010	Sachverständigenkosten, Gerichtskosten u.a.	-4.347,17	-3.730,00	-2.769,64	960,36
5431011	Bankrückläufergebühren	-271,03	-250,00	-302,63	-52,63
5431014	Kleineinleiterabgabe	-268,42	-400,00	-268,42	131,58
5431015	Kosten für Wahlen	0,00	-6.500,00	-6.496,13	3,87
5431016	Fachliteratur Löschgruppen	-205,00	-550,00	-500,22	49,78
5431019	Verfahrenskosten Sozialhilfe	0,00	-550,00	-1.132,88	-582,88

## Ergebnisrechnung der Gemeinde Vettweiß zum 31.12.2019

	Jahresergebnis 2018	Fortg. Ansatz 2019	davon Ermächtigungs- übertragungen aus dem Vorjahr	Ist-Ergebnis 2019	Vergl. Ansatz/Ist (Sp.3 - Sp.2)	
5431900	Sonst. Geschäftsaufwendungen	0,00	-1.200,00	0,00	1.200,00	
5441000	Steuern, Vers., Schadensfälle	-89.085,30	-159.965,78	-152.770,58	7.195,20	
5441001	Versich. Unfall, Haftpf. u. a	-60.629,94	-60.000,00	-62.136,75	-2.136,75	
5441002	Abführung UST	1.519,24	-6.700,00	0,00	6.700,00	
5441003	Beiträge Gartenbaugenossenschaft	-2.747,01	-2.208,00	-1.745,75	462,25	
5457000	Erst f. Aufw. von priv. Untern	-24.647,23	-30.000,00	-24.294,38	5.705,62	
5473000	Wertveränderung bei UV	-144.723,28	0,00	-123.658,47	-123.658,47	
5473010	Niederschlagungen von Forderungen	-6.346,07	0,00	-615,93	-615,93	
5473011	Erlaß von Forderungen	-404,62	0,00	-364,10	-364,10	
5473012	Ausbuchen von Kleinbeträgen	-240,53	0,00	-44,91	-44,91	
5474000	Zuführung SOPO Gebührenaussgleich	-47.728,85	0,00	-123.740,69	-123.740,69	
5491000	Verfügungsmittel	-3.057,56	-3.700,00	-2.895,14	804,86	
5492000	Fraktionszuwendungen	-2.592,00	-2.700,00	-2.592,00	108,00	
5495000	Zuführ.z. sonstigen Rückstellungen (neben 5051etc)	-26.450,00	0,00	-24.320,00	-24.320,00	
5499002	Abführung Fischereischeine	-864,00	-750,00	-656,00	94,00	
5499003	Abführung FZ/GWZ Privat	-2.380,36	-3.300,00	-3.615,88	-315,88	
<b>17</b>	<b>= Ordentliche Aufwendungen</b>	<b>-20.055.720,12</b>	<b>-19.316.108,61</b>	<b>-158.689,61</b>	<b>-20.888.581,31</b>	<b>-1.572.472,70</b>
<b>18</b>	<b>= Ergebnis der lfd. Verwaltungstätigkeit (Z. 10, 17)</b>	<b>-778.923,63</b>	<b>-1.440.373,61</b>	<b>-158.689,61</b>	<b>-432.982,50</b>	<b>1.007.391,11</b>
<b>19</b>	<b>+ Finanzerträge</b>	<b>0,00</b>	<b>100,00</b>	<b>5.892,25</b>	<b>5.792,25</b>	
4617000	Zinsen vorüberg. angl.Mitteln	0,00	100,00	0,00	-100,00	
4651000	Gewinnanteile verb. Untern.	0,00	0,00	5.892,25	5.892,25	
<b>20</b>	<b>- Zinsen und sonstige Finanzaufwendungen</b>	<b>-106.251,41</b>	<b>-108.500,00</b>	<b>-96.994,25</b>	<b>11.505,75</b>	
5517000	Zinsaufwendung Kreditinstitute	-55.972,83	-55.500,00	-51.524,46	3.975,54	
5517001	Zinsen Liquiditätskredite	-40.370,08	-45.000,00	-36.795,54	8.204,46	
5518001	Verzinsung Gewerbest. §233a AO	-9.908,50	-8.000,00	-8.674,25	-674,25	
<b>21</b>	<b>= Finanzergebnis (Z. 19, 20)</b>	<b>-106.251,41</b>	<b>-108.400,00</b>	<b>-91.102,00</b>	<b>17.298,00</b>	
<b>22</b>	<b>= Ordentliches Jahresergebnis</b>	<b>-885.175,04</b>	<b>-1.548.773,61</b>	<b>-158.689,61</b>	<b>-524.084,50</b>	<b>1.024.689,11</b>
<b>23</b>	<b>+ Außerordentliche Erträge</b>	<b>0,00</b>	<b>0,00</b>	<b>0,00</b>	<b>0,00</b>	
<b>24</b>	<b>- Außerordentliche Aufwendungen</b>	<b>0,00</b>	<b>0,00</b>	<b>0,00</b>	<b>0,00</b>	
<b>25</b>	<b>= Außerordentliches Ergebnis</b>	<b>0,00</b>	<b>0,00</b>	<b>0,00</b>	<b>0,00</b>	
<b>26</b>	<b>= Jahresergebnis</b>	<b>-885.175,04</b>	<b>-1.548.773,61</b>	<b>-158.689,61</b>	<b>-524.084,50</b>	<b>1.024.689,11</b>
<b>27</b>	<b>+ Erträge aus int. Leistungsbeziehungen</b>	<b>3.487.551,93</b>	<b>3.269.865,00</b>	<b>3.768.072,36</b>	<b>498.207,36</b>	
4811001	Erstatt.v.Verwalt.gemein.kost	33.973,56	26.541,00	34.065,78	7.524,78	
4811002	Gebühren f.Straßenentwässerung	208.950,60	208.951,00	222.697,35	13.746,35	
4811003	I.V.Erstatt. Grünflächenanteil	14.719,73	14.081,00	15.621,15	1.540,15	
4811004	I.V. Geschä.bedürf.	55.549,92	71.221,00	57.592,31	-13.628,69	
4811010	I.V.Kost.ant.Straßenwinterdien	25.999,80	15.505,00	15.708,90	203,90	
4811251	I.V. Erst.Fahrzeugkost	13.890,76	6.997,00	49.265,12	42.268,12	
4811500	I.V. Personalkosten	3.134.467,56	2.926.569,00	3.373.121,75	446.552,75	

## Ergebnisrechnung der Gemeinde Vettweiß zum 31.12.2019

		Jahresergebnis 2018	Fortg. Ansatz 2019	davon Ermächtigungs- übertragungen aus dem Vorjahr	Ist-Ergebnis 2019	Vergl. Ansatz/Ist (Sp.3 - Sp.2)
<b>28</b>	<b>- Aufwend. aus int. Leistungsbeziehungen</b>	<b>-3.487.551,93</b>	<b>-3.269.865,00</b>		<b>-3.768.072,36</b>	<b>-498.207,36</b>
5811004	I.V. Geschäftsaufwand	-55.549,92	-71.221,00		-57.592,31	13.628,69
5811006	I.V. Verwaltungsgemeinkosten	-33.973,56	-26.541,00		-34.065,78	-7.524,78
5811007	I.V. Straßenentwässerungskosten	-208.950,60	-208.951,00		-222.697,35	-13.746,35
5811009	I.V. Grünflächenanteil	-14.719,73	-14.081,00		-15.621,15	-1.540,15
5811010	I.V. Winterdienstkosten	-25.999,80	-15.505,00		-15.708,90	-203,90
5811251	I.V. Fahrzeugkosten	-13.890,76	-6.997,00		-49.265,12	-42.268,12
5811500	I.V. Personalkosten	-3.134.467,56	-2.926.569,00		-3.373.121,75	-446.552,75
<b>29</b>	<b>= Ergebnis (Z. 26, 27, 28)</b>	<b>-885.175,04</b>	<b>-1.548.773,61</b>	<b>-158.689,61</b>	<b>-524.084,50</b>	<b>1.024.689,11</b>
<b>30</b>	<b>Nachrichtlich: Verr.Aufwand/Ertrag m.Allg.Rücklage</b>	<b>0,00</b>	<b>0,00</b>		<b>0,00</b>	<b>0,00</b>
<b>31</b>	<b>+ Verrechnete Erträge bei Vermögensgegenständen</b>	<b>114.076,16</b>	<b>0,00</b>		<b>789.068,34</b>	<b>789.068,34</b>
4547000	Ertr.a. Verrechn.m.der Allgem. Rücklage Sachanl.	114.076,16	0,00		789.068,34	789.068,34
<b>32</b>	<b>+ Verrechnete Erträge bei Finanzanlagen</b>	<b>0,00</b>	<b>0,00</b>		<b>0,00</b>	<b>0,00</b>
<b>33</b>	<b>- Verr. Aufwendungen bei Vermögensgegenständen</b>	<b>-17.035,17</b>	<b>0,00</b>		<b>-9.166,45</b>	<b>-9.166,45</b>
5477000	Wertveränd. bei Sachanl.a.Verr.m.Allgem.Rücklage	-17.035,17	0,00		-9.166,45	-9.166,45
<b>34</b>	<b>- Verrechnete Aufwendungen bei Finanzanlagen</b>	<b>0,00</b>	<b>0,00</b>		<b>0,00</b>	<b>0,00</b>
<b>35</b>	<b>Verrechnungssaldo</b>	<b>97.040,99</b>	<b>0,00</b>		<b>779.901,89</b>	<b>779.901,89</b>



# Finanzrechnung





## Finanzrechnung der Gemeinde Vettweiß zum 31.12.2019

	Jahresergebnis 2018	Fortg. Ansatz 2019	davon Ermächtigungs- übertragungen aus dem Vorjahr	Ist-Ergebnis 2019	Vergl. Ansatz/Ist (Sp.3 - Sp.2)
01	Steuern und ähnliche Abgaben	9.521.813,89	8.984.701,00	10.049.466,14	1.064.765,14
02	+ Zuwendungen und allgemeine Umlagen	2.728.680,94	2.740.693,00	3.059.801,71	319.108,71
03	+ Sonstige Transfereinzahlungen	0,00	500,00	0,00	-500,00
04	+ Öffentlich-rechtliche Leistungsentgelte	3.167.989,28	3.157.959,00	3.390.401,48	232.442,48
05	+ Privatrechtliche Leistungsentgelte	231.378,03	209.769,00	237.752,31	27.983,31
06	+ Kostenerstattungen, Kostenumlagen	743.281,00	730.466,00	783.964,56	53.498,56
07	+ Sonstige Einzahlungen	348.012,64	334.750,00	513.281,31	178.531,31
08	+ Zinsen und sonstige Finanzeinzahlungen	0,00	100,00	5.892,25	5.792,25
<b>09</b>	<b>= Einz. aus lfd. Verwaltungstätigkeit</b>	<b>16.741.155,78</b>	<b>16.158.938,00</b>	<b>18.040.559,76</b>	<b>1.881.621,76</b>
10	- Personalauszahlungen	-2.564.380,62	-2.314.152,00	-2.700.845,68	-386.693,68
11	- Versorgungsauszahlungen	-628.018,98	-669.379,00	-748.625,00	-79.246,00
12	- Ausz. für Sach- und Dienstleistungen	-1.747.890,93	-1.606.327,36	-1.632.811,44	-26.484,08
13	- Zinsen und sonstige Finanzauszahlungen	-105.744,43	-108.500,00	-99.894,31	8.605,69
14	- Transferauszahlungen	-11.519.808,51	-11.517.302,47	-11.858.975,54	-341.673,07
15	- Sonstige Auszahlungen	-666.816,77	-766.014,78	-754.727,16	11.287,62
<b>16</b>	<b>= Ausz. aus lfd. Verwaltungstätigkeit</b>	<b>-17.232.660,24</b>	<b>-16.981.675,61</b>	<b>-17.795.879,13</b>	<b>-814.203,52</b>
<b>17</b>	<b>= Saldo aus lfd. Verwaltungstätigkeit (Z. 9, 16)</b>	<b>-491.504,46</b>	<b>-822.737,61</b>	<b>244.680,63</b>	<b>1.067.418,24</b>
18	+ Zuwendungen für Investitionsmaßnahmen	1.799.929,87	2.356.260,00	2.252.735,96	-103.524,04
19	+ Einz. aus der Veräußerung von Sachanlagen	538.038,29	0,00	1.856.470,25	1.856.470,25
20	+ Einz. aus der Veräußerung von Finanzanlagen	0,00	0,00	0,00	0,00
21	+ Einz. aus Beiträgen u.ä. Entgelten	22.587,97	625.500,00	20.987,31	-604.512,69
22	+ Sonstige Investitionseinzahlungen	39.925,65	0,00	0,00	0,00
<b>23</b>	<b>= Einzahlungen aus Investitionstätigkeit</b>	<b>2.400.481,78</b>	<b>2.981.760,00</b>	<b>4.130.193,52</b>	<b>1.148.433,52</b>
24	- Ausz. für Erwerb v. Grundstücken u. Gebäuden	-197.593,39	-5.000,00	-259.701,39	-254.701,39
25	- Ausz. für Baumaßnahmen	-705.393,37	-3.449.704,06	-1.932.240,94	1.517.463,12
26	- Ausz. für Erwerb von bew. Anlagevermögen	-228.909,63	-1.183.385,33	-992.020,95	191.364,38
27	- Ausz. für Erwerb von Finanzanlagen	0,00	0,00	0,00	0,00
28	- Ausz. von aktivierbaren Zuwendungen	0,00	0,00	-176.600,00	-176.600,00
29	- Sonstige Investitionsauszahlungen	0,00	0,00	0,00	0,00
<b>30</b>	<b>= Auszahlungen aus Investitionstätigkeit</b>	<b>-1.131.896,39</b>	<b>-4.638.089,39</b>	<b>-3.360.563,28</b>	<b>1.277.526,11</b>
<b>31</b>	<b>= Saldo aus Investitionstätigkeit (Z. 23, 30)</b>	<b>1.268.585,39</b>	<b>-1.656.329,39</b>	<b>769.630,24</b>	<b>2.425.959,63</b>
<b>32</b>	<b>= Finanzmittelüberschuss/ -fehlbetrag (Z. 17, 31)</b>	<b>777.080,93</b>	<b>-2.479.067,00</b>	<b>1.014.310,87</b>	<b>3.493.377,87</b>
33	+ Aufnahme und Rückflüsse von Darlehen	2.998.412,00	0,00	4.498.412,00	4.498.412,00
34	- Tilgung und Gewährung von Darlehen	-3.729.324,08	-130.632,00	-4.480.465,78	-4.349.833,78
<b>35</b>	<b>= Saldo aus Finanzierungstätigkeit</b>	<b>-730.912,08</b>	<b>-130.632,00</b>	<b>17.946,22</b>	<b>148.578,22</b>
36	= Änderung Bestand eigener Finanzmittel (Z. 32, 35)	46.168,85	-2.609.699,00	1.032.257,09	3.641.956,09
37	+ Anfangsbestand an Finanzmitteln	169.162,83	220.242,08	220.242,08	0,00
38	+ Bestand an fremden Finanzmitteln	4.910,40	0,00	-9.871,60	-9.871,60
<b>39</b>	<b>= Liquide Mittel (Z. 36, 37)</b>	<b>220.242,08</b>	<b>-2.389.456,92</b>	<b>1.242.627,57</b>	<b>3.632.084,49</b>



## Finanzrechnung der Gemeinde Vettweiß zum 31.12.2019

		Jahresergebnis 2018	Fortg. Ansatz 2019	davon Ermächtigungs- übertragungen aus dem Vorjahr	Ist-Ergebnis 2019	Vergl. Ansatz/Ist (Sp.3 - Sp.2)
<b>01</b>	<b>Steuern und ähnliche Abgaben</b>	<b>9.521.813,89</b>	<b>8.984.701,00</b>		<b>10.049.466,14</b>	<b>1.064.765,14</b>
6011000	Grundsteuer A	226.994,47	234.524,00		245.476,19	10.952,19
6012000	Grundsteuer B	1.509.491,53	1.572.274,00		1.628.944,59	56.670,59
6013000	Gewerbesteuer	2.526.294,50	1.673.826,00		2.672.191,96	998.365,96
6021000	Gemeindeanteil Einkommensteuer	4.578.645,85	4.816.048,00		4.781.979,11	-34.068,89
6022000	Gemeindeanteil Umsatzsteuer	177.523,13	174.815,00		195.876,43	21.061,43
6031000	Vergnügungssteuer	0,00	0,00		585,00	585,00
6032000	Hundesteuer	67.890,40	67.694,00		73.427,34	5.733,34
6051000	Leistungen Familienausgleich	434.974,01	445.520,00		450.985,52	5.465,52
<b>02</b>	<b>+ Zuwendungen und allgemeine Umlagen</b>	<b>2.728.680,94</b>	<b>2.740.693,00</b>		<b>3.059.801,71</b>	<b>319.108,71</b>
6111000	Schlüsselzuweisungen vom Land	2.534.192,00	2.587.410,00		2.677.163,00	89.753,00
6140000	Zuw. lfd Zwecke vom Bund	0,00	0,00		23.920,00	23.920,00
6141000	Zuw. lfd Zwecke vom Land	110.510,32	78.633,00		274.983,12	196.350,12
6142000	Zuw. lfd Zwecke von Gemeinden (GV)	76.115,06	72.050,00		77.812,59	5.762,59
6147000	Zuw. lfd Zwecke von p. Untern.	0,00	2.600,00		2.750,00	150,00
6148000	Zuwendungen für lfd Zwecke übriger Bereiche	7.863,56	0,00		3.173,00	3.173,00
<b>03</b>	<b>+ Sonstige Transfereinzahlungen</b>	<b>0,00</b>	<b>500,00</b>		<b>0,00</b>	<b>-500,00</b>
6211001	Leistungen Sozialleist.trägern	0,00	500,00		0,00	-500,00
<b>04</b>	<b>+ Öffentlich-rechtliche Leistungsentgelte</b>	<b>3.167.989,28</b>	<b>3.157.959,00</b>		<b>3.390.401,48</b>	<b>232.442,48</b>
6311000	Verwaltungsgebühren	17.349,57	17.250,00		21.535,54	4.285,54
6311001	Standesamtsgebühren	4.912,90	6.000,00		4.709,40	-1.290,60
6311003	Gebühren Fischereischeine	1.582,00	2.500,00		1.296,00	-1.204,00
6311004	Gebühren Perso u. Reisepässe	45.162,50	50.000,00		50.883,50	883,50
6311006	Geb. Führ.zeug./GWZ Privat	6.363,80	5.500,00		6.490,00	990,00
6321000	Benutzungsgeb. u. ähnl. Entg.	8.800,47	73.200,00		7.006,14	-66.193,86
6321001	Gebühren Brandschau	320,27	1.300,00		259,53	-1.040,47
6321002	Nutz.entsch. Obdachl.unterkünft	0,00	500,00		0,00	-500,00
6321008	Schmutzwassergebühren	1.340.656,25	1.301.149,00		1.439.716,17	138.567,17
6321009	Niederschlagswassergebühren	610.888,62	600.004,00		655.349,46	55.345,46
6321010	Kostbeiträge Jugendveranstalt.offene Jugendarbeit	5.485,00	4.500,00		6.030,00	1.530,00
6321011	Müllabfuhrgebühren	906.473,56	898.456,00		1.000.400,23	101.944,23
6321013	Entsorgungsgebühren	4.854,73	3.129,00		6.176,49	3.047,49
6321014	Straßenreinigungsgebühren	7.102,70	6.904,00		17.890,40	10.986,40
6321018	Vermietung Jugendbus	216,50	200,00		346,10	146,10
6321019	Gebühren Restmüllsäcke	1.024,80	1.200,00		1.181,25	-18,75
6321020	Kleineinleiterabgabe	67,12	400,00		456,50	56,50
6321021	Straßenwinterdienstgebühren	8.126,17	7.914,00		3.907,29	-4.006,71
6321022	Grabnutzungsgebühren	166.135,38	150.000,00		137.953,03	-12.046,97

## Finanzrechnung der Gemeinde Vettweiß zum 31.12.2019

		Jahresergebnis 2018	Fortg. Ansatz 2019	davon Ermächtigungs- übertragungen aus dem Vorjahr	Ist-Ergebnis 2019	Vergl. Ansatz/Ist (Sp.3 - Sp.2)
6321024	Geb. Nutzung Leichenhallen	5.611,00	4.148,00		3.621,81	-526,19
6321025	Geb. f. Grabherstellung	16.571,64	18.000,00		13.284,64	-4.715,36
6321026	Geb.f. Beseitigung v. Gräbern	5.444,30	2.500,00		7.080,00	4.580,00
6321027	Verwaltungsgeb.(Genehm. Grabm.und dgl.)	1.530,00	1.705,00		1.500,00	-205,00
6321029	Gebühren Namensschilder f. Friedhöfe	3.310,00	1.500,00		3.328,00	1.828,00
<b>05</b>	<b>+ Privatrechtliche Leistungsentgelte</b>	<b>231.378,03</b>	<b>209.769,00</b>		<b>237.752,31</b>	<b>27.983,31</b>
6411000	Mieten	178.432,75	171.020,00		181.901,04	10.881,04
6411001	Pachten	26.845,04	29.949,00		32.871,31	2.922,31
6411002	Jagdpacht	1.090,17	1.000,00		1.529,57	529,57
6411009	Mieterlöse 19% USt	3.149,60	0,00		3.149,60	3.149,60
6411050	Mietnebenkosten	13.281,76	2.800,00		9.874,70	7.074,70
6421004	Erlös aus Holzeinschlag	8.248,71	5.000,00		8.426,09	3.426,09
6461000	So. pr-re. Leistungsentgelte	330,00	0,00		0,00	0,00
<b>06</b>	<b>+ Kostenerstattungen, Kostenumlagen</b>	<b>743.281,00</b>	<b>730.466,00</b>		<b>783.964,56</b>	<b>53.498,56</b>
6481000	Kostenerstattungen vom Land	21.444,42	9.140,00		6.515,01	-2.624,99
6481001	Erträge aus Einbürgerungsantr.	357,00	200,00		293,20	93,20
6481002	Erst.Kost. FW-Lehrgänge (Land)	310,60	7.000,00		3.344,84	-3.655,16
6481003	Fortbildungsbudget, Land	1.704,00	1.200,00		1.200,00	0,00
6481004	Erstatt. f. Asylbew. (Betr.pau	56.202,39	25.000,00		215.772,61	190.772,61
6481005	Kostenerstattung Land	443.066,71	500.000,00		347.291,02	-152.708,98
6482000	Kostenerst. Gemeinden (GV)	118.590,12	87.000,00		96.284,98	9.284,98
6483000	Einz. aus Ko-erst. Zweckverb.	50,00	50,00		50,00	0,00
6483001	Erst. Verwaltungskosten WZV	27.854,33	35.320,00		47.223,96	11.903,96
6484000	Kostenerst. so. öffentl. Ber.	3.731,75	0,00		1.395,90	1.395,90
6487000	Einz. aus Ko-erst. priv. Unter	366,54	0,00		6.910,01	6.910,01
6487002	Einnahmen Nebenentgelt DSD	15.050,02	12.800,00		0,00	-12.800,00
6487004	Einnahmen Nebenentgelt DSD 19 % USt	3.146,33	0,00		1.577,52	1.577,52
6488000	Kostenerst. übriger Bereich	2.399,30	0,00		5.014,72	5.014,72
6488002	Erst.Kost.FW-einsätze	0,00	3.000,00		0,00	-3.000,00
6488003	Erstatt.Betriebskost	12.328,68	16.656,00		13.669,48	-2.986,52
6488004	Erst.Repkost Anschlussnehmer	6.995,64	10.000,00		6.862,65	-3.137,35
6488007	Lohnkostenzuschuss	29.683,17	23.100,00		30.158,66	7.058,66
6488008	Kostenerstattung Hebeanlage Jakobwüllesheim	0,00	0,00		400,00	400,00
<b>07</b>	<b>+ Sonstige Einzahlungen</b>	<b>348.012,64</b>	<b>334.750,00</b>		<b>513.281,31</b>	<b>178.531,31</b>
6511000	Konzessionsabgaben	241.586,31	222.000,00		257.620,39	35.620,39
6561000	Bußgelder	0,00	500,00		85,00	-415,00
6561001	Bußgelder ruhender Straßenverk	5.416,74	6.000,00		5.358,31	-641,69
6562000	Säumniszuschläge	15.929,60	15.000,00		11.319,19	-3.680,81

## Finanzrechnung der Gemeinde Vettweiß zum 31.12.2019

	Jahresergebnis 2018	Fortg. Ansatz 2019	davon Ermächtigungs- übertragungen aus dem Vorjahr	Ist-Ergebnis 2019	Vergl. Ansatz/Ist (Sp.3 - Sp.2)
6562001	Stundungszinsen u. dergl.	4.060,53	5.000,00	3.802,65	-1.197,35
6562002	Erstattung Bankrückläufergeb.	238,67	250,00	217,92	-32,08
6562100	Beitreibungsgebühren	13.422,38	11.000,00	11.379,19	379,19
6562200	Verzinsung Gewerbesteuer	24.763,50	25.000,00	12.294,25	-12.705,75
6591000	Andere so. ord. Einzahlungen	3.188,01	0,00	0,00	0,00
6591001	Ertr. Erstattung Energiekosten	49,80	0,00	119,63	119,63
6591004	Elternbeträge OGS	55.413,00	50.000,00	55.728,20	5.728,20
6591014	Beiträge Erschließungsträger	0,00	0,00	119.825,04	119.825,04
6591100	Schadensfälle	3.665,10	0,00	1.445,00	1.445,00
6599997	Einzahlungen Kleinbeträge (Überzahlung)	117,29	0,00	72,42	72,42
6599998	Ungeklärte Einzahlungen	-19.838,29	0,00	34.014,12	34.014,12
<b>08</b>	<b>+ Zinsen und sonstige Finanzeinzahlungen</b>	<b>0,00</b>	<b>100,00</b>	<b>5.892,25</b>	<b>5.792,25</b>
6617000	Zinsen vorüberg. angl.Mitteln	0,00	100,00	0,00	-100,00
6651000	Gewinnanteile verb. Untern.	0,00	0,00	5.892,25	5.892,25
<b>09</b>	<b>= Einz. aus lfd. Verwaltungstätigkeit</b>	<b>16.741.155,78</b>	<b>16.158.938,00</b>	<b>18.040.559,76</b>	<b>1.881.621,76</b>
<b>10</b>	<b>- Personalauszahlungen</b>	<b>-2.564.380,62</b>	<b>-2.314.152,00</b>	<b>-2.700.845,68</b>	<b>-386.693,68</b>
7011000	Dienstbezüge Beamte	-348.685,51	-422.543,00	-366.466,39	56.076,61
7011001	Aufw.entsch. BM u. allg. Vertreter	-3.954,00	-3.954,00	-3.954,00	0,00
7012000	Dienstbezüge tarifl. Beschäft.	-1.539.752,99	-1.380.449,00	-1.645.921,28	-265.472,28
7019000	Dienstbezüge sonst. Beschäft.	-40.235,48	-37.535,00	-45.454,67	-7.919,67
7022000	Beitr. Versorg.-kasse t. Besch	-121.478,40	-110.436,00	-128.300,33	-17.864,33
7029000	Beitr. Versorg.-kasse so Besch	-2.070,88	-1.502,00	-2.182,93	-680,93
7032000	Beitr. ges. Soz.-Vers. t Besch	-298.441,96	-275.661,00	-326.058,77	-50.397,77
7039000	Beitr. ges. Soz.-Vers. s.Besch	-12.101,05	-11.260,00	-13.243,41	-1.983,41
7041000	Beihilfen für Beamte	-194.995,96	-67.592,00	-169.263,90	-101.671,90
7051001	Auszahlung Zuführung Versorgungsrücklage	-2.664,39	-3.220,00	0,00	3.220,00
<b>11</b>	<b>- Versorgungsauszahlungen</b>	<b>-628.018,98</b>	<b>-669.379,00</b>	<b>-748.625,00</b>	<b>-79.246,00</b>
7111000	Versorg.bez. Beamte	0,00	-10.321,00	0,00	10.321,00
7121000	Beitr. zu Versorg.kasse Beamte	-615.466,00	-495.769,00	-748.625,00	-252.856,00
7141000	Beihilfen,Unterstützungen dgl. Versorgungsempf.	0,00	-154.019,00	0,00	154.019,00
7151001	Auszahlung Zuführung Versorgungsrücklage Vers.empf	-12.552,98	-9.270,00	0,00	9.270,00
<b>12</b>	<b>- Ausz. für Sach- und Dienstleistungen</b>	<b>-1.747.890,93</b>	<b>-1.606.327,36</b>	<b>-1.632.811,44</b>	<b>-26.484,08</b>
7211000	Unterh. Grundstücke baul. Anl.	-254.082,60	-107.615,00	-249.692,05	-142.077,05
7211003	Maßn. i. R. d. Denkmalpflege	-352,92	-104,00	0,00	104,00
7211006	Sanierung Kanäle u. Bestandsaufnahme	-139.732,91	-150.000,00	-60.300,55	89.699,45
7211009	Beseitig/Ersatzbepfl. Pappeln	0,00	-1.040,00	0,00	1.040,00
7211015	Sanierung Gemeindestraßen	0,00	-50.000,00	-3.897,25	46.102,75
7211016	Unterh. Straßenbeleuchtung	-45.863,61	-60.304,00	-76.137,27	-15.833,27

## Finanzrechnung der Gemeinde Vettweiß zum 31.12.2019

	Jahresergebnis 2018	Fortg. Ansatz 2019	davon Ermächtigungs- übertragungen aus dem Vorjahr	Ist-Ergebnis 2019	Vergl. Ansatz/Ist (Sp.3 - Sp.2)
7211019	Unterhaltungskosten Ehrenmäler	-19.300,31	-1.040,00	-217,17	822,83
7211020	Kanalreinigung/KanalTV-Überpr.	-38.840,68	-45.000,00	-42.015,88	2.984,12
7211022	Unterh.u.Instand. Straßen	-22.013,07	-29.509,00	-44.054,64	-14.545,64
7211023	Unterh. Gräben, Wasserläufe	-23.147,49	-36.000,00	-26.113,71	9.886,29
7211024	Unterh. Ehrenmäler	0,00	-100,00	0,00	100,00
7211025	Unterhaltung Wirtsch. Wege	-7.000,43	-9.366,00	-5.853,67	3.512,33
7211028	Betriebskosten RÜB	-64,22	-250,00	0,00	250,00
7211029	Unterh. Wartehallen	-1.638,63	-2.500,00	0,00	2.500,00
7211030	Unterh. d. jüdischen FH	-292,39	-3.207,61	0,00	3.207,61
7211031	Unterh. und Aufforstung	-3.531,05	-3.000,00	-6.576,54	-3.576,54
7211032	Unterhaltung der Kanäle	-524,51	-13.000,00	-6.685,30	6.314,70
7211033	Unterh.uAnsch.Verkehrsschilder	-3.869,04	-4.500,00	-5.655,10	-1.155,10
7211044	Brückensanierung	-1.479,13	-5.000,00	-6.595,75	-1.595,75
7211045	Unterhaltung Minispielfeld	-1.373,86	-1.040,00	-5.105,65	-4.065,65
7211046	Reinigung v. gemeindl. Grundstücke	-368,19	-491,00	-3.926,77	-3.435,77
7232001	Kostenbeteiligung Kreis VHS	-12.142,58	-16.160,00	-2.987,55	13.172,45
7241000	Bew. Grundstücke u. baul. Anl.	-427.461,57	-321.595,22	-374.815,55	-53.220,33
7241003	Mitfahrbänke	-208,25	0,00	0,00	0,00
7251000	Unterhaltung von Fahrzeugen	-131.117,12	-97.626,00	-133.361,85	-35.735,85
7251001	Unterhaltung Geschirrmobil	-289,09	-832,00	-224,31	607,69
7255000	Unterhaltung so. bew. Vermögen	-42.236,09	-50.109,00	-29.846,56	20.262,44
7255001	Unterh EDV/Second Level.Support	-2.311,08	-9.000,00	-2.763,59	6.236,41
7255003	Unterhalt. Ausrüstungsgegenst.	-17.794,25	-25.300,00	-32.109,65	-6.809,65
7255004	Unterhaltung/Leasing Software	-3.355,80	-3.500,00	-3.855,60	-355,60
7271000	Lernmittel nach Lernm.-fmg	-8.106,82	-10.000,00	-8.328,69	1.671,31
7279000	Schülerbeförderung	-177.095,08	-162.000,00	-179.662,97	-17.662,97
7281000	Repräsentation, Ehrungen	-3.407,86	-2.000,00	-3.316,84	-1.316,84
7281001	Ehrung Beamte, Tarifr.Besch.	0,00	-100,00	0,00	100,00
7281002	Ehrung von Sportlern	-762,14	0,00	0,00	0,00
7281005	Würdigung ehrenamtl. Tätigkeit	-500,00	-500,00	-500,00	0,00
7281006	Ausgaben Schulveranstaltungen	-1.450,00	-1.450,00	-1.450,00	0,00
7281007	Aufw.für so. Sachl. Rat	0,00	-250,00	0,00	250,00
7281008	Kost. Erstellung Wappenteller	0,00	-1.100,00	-676,37	423,63
7281009	Einrichtung Jugendparlament	-445,92	0,00	0,00	0,00
7281010	Ehrung. Ehe- , Alterjubiläum	-4.168,31	-4.474,00	-4.111,21	362,79
7281011	Lehr- und Unterrichtsmittel	-5.646,27	-6.600,00	-5.649,52	950,48
7281014	Kosten für Grabherstellung	-1.618,40	0,00	0,00	0,00
7281015	Kosten d. Brandschutzerziehung	0,00	-520,00	0,00	520,00

## Finanzrechnung der Gemeinde Vettweiß zum 31.12.2019

		Jahresergebnis 2018	Fortg. Ansatz 2019	davon Ermächtigungs- übertragungen aus dem Vorjahr	Ist-Ergebnis 2019	Vergl. Ansatz/Ist (Sp.3 - Sp.2)
7281017	Ausg.Hauswirtschaft,Werkunter.	-312,01	0,00		0,00	0,00
7281018	Schwimmunterricht	-6.090,00	-10.000,00		-6.568,00	3.432,00
7281019	Fortbildbudget, Land	-1.704,00	-1.200,00		-1.200,00	0,00
7281020	Namensschilder	-3.195,82	-1.500,00		-3.217,40	-1.717,40
7291000	Sonstige Dienstleistungen	-16.429,74	-10.500,00		-28.967,49	-18.467,49
7291003	Stromkosten Gemeindestraßen	-36.632,50	-64.640,00		-60.779,42	3.860,58
7291004	Ausgaben Straßenwinterdienst	-5.077,81	-5.970,07		-7.469,34	-1.499,27
7291008	Beiträge an Verbände Brandschutz	-2.774,00	-3.000,00		-2.802,50	197,50
7291010	Zahlung Überl. Hebedaten WZV Abwasserbeseitigung	-3.040,45	-3.200,00		-3.014,26	185,74
7291011	Ko. Wint.dienst Landschaftsverband	-8.261,70	-7.662,45		-6.746,12	916,33
7291012	Unfallversicherung Feuerwehr Brandschutz	-1.421,68	-1.456,00		-1.421,68	34,32
7291015	Allg. Ordnungsmaßnahmen	-4.903,86	-3.000,00		-6.384,90	-3.384,90
7291016	Ausgaben Feuerwehrlehrgänge Brandschutz	-5.200,34	-8.325,00		-10.191,76	-1.866,76
7291021	Beseitigung von Grabstätten	-8.508,50	-5.000,00		-9.282,00	-4.282,00
7291022	Kosten Grabherstellung	-16.035,25	-18.000,00		-14.155,05	3.844,95
7291050	Beitr. Arbeitsrechtl. Verinig.	-610,00	-610,00		-610,00	0,00
7291051	Überörtliche Prüfung GPA	-32.916,00	-5.000,00		-11.207,70	-6.207,70
7291053	Kosten Brandschau	-165,66	-1.248,00		-496,98	751,02
7291054	Einsatz Katastrophenfälle	-3.283,76	-5.204,00		-5.764,04	-560,04
7291057	Beitr. so. Vereine u. Verbände	-7.744,64	-7.683,53		-8.159,13	-475,60
7291058	Kosten Wirtschaftsprüfer	-58.113,65	-17.850,00		-18.846,63	-996,63
7291061	Kosten f. Bauleitplanung	-41.174,00	-123.826,00	-118.826,00	-20.808,82	103.017,18
7291062	Aufw. Straßenreinigung	-6.599,56	-15.503,48		-20.708,87	-5.205,39
7291064	Beitrag Forstbetriebsgemeinsch	-2.600,00	-3.400,00		0,00	3.400,00
7291065	Einleitung in die Kläranlage	-201,54	-116,51		-179,16	-62,65
7291066	Transport zur Kläranlage	-2.191,31	-1.008,49		-1.610,69	-602,20
7291067	Kosten Hebeanlage Jakobwüllesheim	0,00	0,00		-68,05	-68,05
7291500	Kost.Planung,Gutachten	-59.917,00	-37.360,00	-32.156,00	-45.050,89	-7.690,89
7291901	Kosten wilder Müll - Container Bauhof	-5.512,02	-6.881,00		-8.015,43	-1.134,43
7291903	Sonstige Kosten wilder Müll	-3.682,46	-1.000,00		-2.597,57	-1.597,57
<b>13</b>	<b>- Zinsen und sonstige Finanzauszahlungen</b>	<b>-105.744,43</b>	<b>-108.500,00</b>		<b>-99.894,31</b>	<b>8.605,69</b>
7517000	Zinsauszahlung Kreditinstitute	-56.099,20	-55.500,00		-54.146,52	1.353,48
7517001	Zinsen Liquiditätskredite	-40.014,73	-45.000,00		-36.795,54	8.204,46
7518001	Verzinsung Gewerbest. §233a AO	-9.630,50	-8.000,00		-8.952,25	-952,25
<b>14</b>	<b>- Transferausszahlungen</b>	<b>-11.519.808,51</b>	<b>-11.517.302,47</b>		<b>-11.858.975,54</b>	<b>-341.673,07</b>
7312000	Lfd. Zuweisung Gemeinden (GV)	0,00	0,00		-15.000,00	-15.000,00
7312001	Zuwend. Schule 8 - 13 Uhr	-18.400,00	-7.500,00		-11.500,00	-4.000,00
7312003	Anteil PoolBildung KiGa	-298.292,19	0,00		0,00	0,00

## Finanzrechnung der Gemeinde Vettweiß zum 31.12.2019

	Jahresergebnis 2018	Fortg. Ansatz 2019	davon Ermächtigungs- übertragungen aus dem Vorjahr	Ist-Ergebnis 2019	Vergl. Ansatz/Ist (Sp.3 - Sp.2)
7312004	Förd. Kunst u. Kultur	-800,00	-800,00	-800,00	0,00
7312005	Pädag.Sachkosten Jugendarbeit	-8.510,80	-8.234,30	-8.280,00	-45,70
7312008	Zuwendungen 13 Plus	-2.255,65	0,00	0,00	0,00
7312009	Kosten Jugendveranstaltungen	-6.370,22	-5.765,70	-7.367,67	-1.601,97
7313001	Umlage KDvZ, Frechen	-264.400,61	-275.000,00	-257.334,41	17.665,59
7313002	Erstatt.Kosten,Kreuzau-Nidegg.	9.913,33	0,00	0,00	0,00
7313003	Beiträge an den Erftverband	-1.246.249,00	-1.246.125,00	-1.265.708,00	-19.583,00
7313004	Beiträge Erftverb. u. WVVER	-258.845,00	-228.602,00	-270.168,00	-41.566,00
7313007	Beiträge Förderschulzweckverband	-223.032,00	-224.700,00	-205.816,00	18.884,00
7313008	Umlage RegioEntsorgung	-865.221,00	-864.284,00	-967.026,00	-102.742,00
7314000	Zuw./Zuschüsse lfd. Zw. sonst. öff. Bereich	-4.909,63	-15.000,00	-9.599,23	5.400,77
7317001	Zusch.f.Kiga´s AWO,Lebensh	-309.510,18	-297.000,00	-310.761,35	-13.761,35
7317002	Kosten der OGS	-92.404,35	-97.000,00	-104.575,42	-7.575,42
	<b>Private Unternehmen</b>	<b>0,00</b>	<b>0,00</b>	<b>0,00</b>	<b>0,00</b>
7318000	Lfd. Zuschüsse übrige Bereiche	-6.538,33	0,00	-7.000,00	-7.000,00
7318001	Zuschuß Führerschein KL 2	-4.900,25	-9.500,00	-5.720,16	3.779,84
7318002	Zuschuss St. Angela DN	-1.830,99	-3.316,47	0,00	3.316,47
7318007	Zuschuss Tierheim Düren	-12.849,49	-13.200,00	-19.898,87	-6.698,87
7318008	Zuschuss an die Feuerwehr	-3.047,55	-3.300,00	-3.280,68	19,32
7318009	Förderung Kunst u. Kultur	-453,72	-5.000,00	-10.896,28	-5.896,28
7318010	Zusch.Musik,Gesang,sonst.Verei	-8.003,75	-25.590,00	-43.144,50	-17.554,50
7318011	Zuschüsse Ausreisekosten	0,00	-500,00	0,00	500,00
7318012	Zuschüsse Altenfeiern	-8.565,00	-8.870,00	-8.735,00	135,00
7318014	Zuschüsse an Sportvereine	-10.486,74	-38.630,00	-66.773,27	-28.143,27
7331002	Grundleistungen § 3 Asylblg	-84.075,21	-177.000,00	-53.545,88	123.454,12
7331003	Krankh.Schwangersch. §4Asylblg	-35.301,08	-98.000,00	-20.608,53	77.391,47
7331005	Sonst.Leist. §6 Asylblg	0,00	-500,00	0,00	500,00
7331006	Sonst.Leist. §6 Asylblg(Geldl)	0,00	-2.000,00	0,00	2.000,00
7331007	Hilfe z.Lebensunterh.§2Asylblg	-260.797,13	-320.000,00	-219.597,73	100.402,27
7331008	Hilfe besond.Lebenslagen§2	-79.239,27	-30.000,00	-98.614,00	-68.614,00
7341000	Gewerbesteuerumlage	-131.679,99	-130.477,00	-276.895,45	-146.418,45
7342000	Finanz.-bet. Fonds Deut. Einh.	-189.273,78	-203.021,00	-331.125,02	-128.104,02
7374000	Kreisumlage allgemein nach § 56,1 KrO	-4.264.802,65	-4.472.684,00	-4.316.587,00	156.097,00
7375000	Kreisumlage, Mehrbelastung Jugendamt§56,5 KrO	-2.657.749,28	-2.555.854,00	-2.813.096,09	-257.242,09
7391002	Krankenhausumlage	-170.927,00	-149.849,00	-129.521,00	20.328,00
<b>15</b>	<b>- Sonstige Auszahlungen</b>	<b>-666.816,77</b>	<b>-766.014,78</b>	<b>-754.727,16</b>	<b>11.287,62</b>
7411002	Kosten Betriebsarzt, Fachkraft	-4.036,08	-5.000,00	-3.621,22	1.378,78
7411003	Untersuchungskosten Feuerwehr	-1.973,85	-2.500,00	-2.139,46	360,54



## Finanzrechnung der Gemeinde Vettweiß zum 31.12.2019

		Jahresergebnis 2018	Fortg. Ansatz 2019	davon Ermächtigungs- übertragungen aus dem Vorjahr	Ist-Ergebnis 2019	Vergl. Ansatz/Ist (Sp.3 - Sp.2)
7411004	Zahl. n. d. Pers.Vertr.G	-80,00	-80,00		-80,00	0,00
7411005	Gemeinschaftsveranstaltungen	-1.100,00	-1.100,00		-1.100,00	0,00
7411300	Reisekosten	-6.428,48	-8.200,00		-8.238,71	-38,71
7412001	Dienst- und Schutzkleidung	-39.326,66	-29.000,00		-61.003,35	-32.003,35
7412002	Ausbild. Nachwuchs, Fortbild.	-11.491,17	-10.000,00		-11.520,26	-1.520,26
7421001	Aufw. entsch. Frakt.Vorsitz.	-35.494,20	-35.510,00		-35.165,55	344,45
7421002	Aufw.entsch. Ratsmitgl. u. OV	-90.820,52	-93.200,00		-91.889,85	1.310,15
7421003	Aufwandsentschäd. Brandmeister	-5.116,54	-5.700,00		-4.162,50	1.537,50
7421004	Versich. Rats- /Ausschussmitgl	-327,56	-350,00		-298,07	51,93
7421005	Aufw.entsch.d. Stv. Bürgerm.	-11.831,40	-12.000,00		-11.831,40	168,60
7421007	Sitz.geld, Reisek. Auslageners	-2.882,60	-2.200,00		-2.212,70	-12,70
7421008	Aufwandsentschädigung Wehrleiter	-4.800,00	-4.800,00		-4.800,00	0,00
7422000	Mieten und Pachten	-129.177,02	-129.676,00		-107.401,26	22.274,74
7422003	Pacht f. Buswartehallen	-25,00	-30,00		-25,00	5,00
7422004	Miete f.Geräte und Hardware	-10.474,49	-9.000,00		-9.912,07	-912,07
7429003	Schalt. u Unterhalt.Feuerwrufe	0,00	-750,00		-1.326,56	-576,56
7431000	Geschäftsauszahlungen	-29.994,33	-40.250,00		-47.107,04	-6.857,04
7431002	Kosten Perso u. Reisepässe	-38.637,39	-45.000,00		-37.758,01	7.241,99
7431005	Anschaffung Bücher, Medien	-1.171,42	-1.500,00		-1.438,51	61,49
7431006	Post- u. Fernsprechgebühren	-26.875,39	-32.215,00		-20.860,30	11.354,70
7431007	Bekanntmachungen	-11.348,02	-13.000,00		-13.176,63	-176,63
7431008	Geschäftsauszahlungen	-859,98	0,00		0,00	0,00
7431010	Sachverständigenkosten, Gerichtskosten u.a.	-4.419,91	-3.730,00		-2.842,35	887,65
7431011	Bankrückläufergebühren	-271,03	-250,00		-302,63	-52,63
7431014	Kleineinleiterabgabe	-268,42	-400,00		-268,42	131,58
7431015	Kosten für Wahlen	0,00	-6.500,00		-6.496,13	3,87
7431016	Fachliteratur Löschruppen	-205,00	-550,00		-500,22	49,78
7431019	Verfahrenskosten Sozialhilfe	0,00	-550,00		-1.132,88	-582,88
7431900	Sonst. Geschäftsauszahlungen	0,00	-1.200,00		0,00	1.200,00
7441000	Steuern, Vers., Schadensfälle	-89.085,30	-159.965,78		-152.770,58	7.195,20
7441001	Versich. Unfall, Haftpfl. u. a	-60.629,94	-60.000,00		-62.136,75	-2.136,75
7441002	Abführung UST	0,00	-6.700,00		0,00	6.700,00
7441003	Beiträge Gartenbaugenossenschaft	-2.480,29	-2.208,00		-2.635,93	-427,93
7457000	Erstattungen von priv. Untern	-30.000,00	-30.000,00		-24.647,23	5.352,77
7491000	Verfügungsmittel	-3.071,22	-3.700,00		-2.845,14	854,86
7492000	Fraktionszuwendungen	0,00	-2.700,00		-5.184,00	-2.484,00
7499000	Übr. sonst. Auszahl. lfd. Verw	0,00	0,00		-5.000,00	-5.000,00
7499002	Abführung Fischereischeine	-864,00	-750,00		-656,00	94,00

## Finanzrechnung der Gemeinde Vettweiß zum 31.12.2019

		Jahresergebnis 2018	Fortg. Ansatz 2019	davon Ermächtigungs- übertragungen aus dem Vorjahr	Ist-Ergebnis 2019	Vergl. Ansatz/Ist (Sp.3 - Sp.2)
7499003	Abführung FZ/GWZ Privat	-2.380,36	-3.300,00		-3.615,88	-315,88
7499027	Umsatzsteuer 19 % (WZV)	-8.869,20	-2.450,00		-6.555,57	-4.105,57
7499998	Ungeklärte Auszahlungen	0,00	0,00		-69,00	-69,00
<b>16</b>	<b>= Ausz. aus lfd. Verwaltungstätigkeit</b>	<b>-17.232.660,24</b>	<b>-16.981.675,61</b>	<b>-158.689,61</b>	<b>-17.795.879,13</b>	<b>-814.203,52</b>
<b>17</b>	<b>= Saldo aus lfd. Verwaltungstätigkeit (Z. 9, 16)</b>	<b>-491.504,46</b>	<b>-822.737,61</b>	<b>-158.689,61</b>	<b>244.680,63</b>	<b>1.067.418,24</b>
<b>18</b>	<b>+ Zuwendungen für Investitionsmaßnahmen</b>	<b>1.799.929,87</b>	<b>2.356.260,00</b>	<b>693.080,00</b>	<b>2.252.735,96</b>	<b>-103.524,04</b>
6811000	Inv.-Zuwendungen vom Land	20.258,13	2.356.260,00	693.080,00	142.275,00	-2.213.985,00
6811050	Inv.-Zuw.(Pauschale)vom Land	963.061,22	0,00		975.579,09	975.579,09
6811060	Inv.-Zuw. Schulpauschale	300.000,00	0,00		300.000,00	300.000,00
6811070	Inv.-Zuw Sportpauschale	60.000,00	0,00		60.000,00	60.000,00
6811080	Allg. Feuerschutzpauschale	49.930,52	0,00		50.471,56	50.471,56
6811090	Inv.-Zuw. Land f. zweckgeb. Inv.	330.000,00	0,00		702.310,31	702.310,31
6817000	Inv.-Zuwendungen priv. Untern.	76.680,00	0,00		22.100,00	22.100,00
<b>19</b>	<b>+ Einz. aus der Veräußerung von Sachanlagen</b>	<b>538.038,29</b>	<b>0,00</b>		<b>1.856.470,25</b>	<b>1.856.470,25</b>
6821000	Einz. Veräuß. Grundst./Gebäude	534.007,29	0,00		1.564.387,09	1.564.387,09
6821002	Veräußerung von Gewerbeflächen	0,00	0,00		287.034,16	287.034,16
6831000	Einz. Veräuß. VG > 410 EURO	4.031,00	0,00		5.049,00	5.049,00
<b>20</b>	<b>+ Einz. aus der Veräußerung von Finanzanlagen</b>	<b>0,00</b>	<b>0,00</b>		<b>0,00</b>	<b>0,00</b>
<b>21</b>	<b>+ Einz. aus Beiträgen u.ä. Entgelten</b>	<b>22.587,97</b>	<b>625.500,00</b>	<b>85.000,00</b>	<b>20.987,31</b>	<b>-604.512,69</b>
6881000	Beiträge und ähnliche Entgelte	14.668,84	625.500,00	85.000,00	20.572,97	-604.927,03
6881001	Kanalanschlussbeiträge Allg.	0,00	0,00		414,34	414,34
6881999	Beiträge aus Altveranlagungen	7.919,13	0,00		0,00	0,00
<b>22</b>	<b>+ Sonstige Investitionseinzahlungen</b>	<b>39.925,65</b>	<b>0,00</b>		<b>0,00</b>	<b>0,00</b>
6851000	Einz. Abwicklung Baumaßnahmen	39.925,65	0,00		0,00	0,00
<b>23</b>	<b>= Einzahlungen aus Investitionstätigkeit</b>	<b>2.400.481,78</b>	<b>2.981.760,00</b>	<b>778.080,00</b>	<b>4.130.193,52</b>	<b>1.148.433,52</b>
<b>24</b>	<b>- Ausz. für Erwerb v. Grundstücken u. Gebäuden</b>	<b>-197.593,39</b>	<b>-5.000,00</b>		<b>-259.701,39</b>	<b>-254.701,39</b>
7821000	Ausz. Erwerb Grundstücke/Gebäuden	-197.593,39	0,00		-259.701,39	-259.701,39
7821500	Ausz. Erwerb Grundstücke/Geb.	0,00	-5.000,00		0,00	5.000,00
<b>25</b>	<b>- Ausz. für Baumaßnahmen</b>	<b>-705.393,37</b>	<b>-3.449.704,06</b>	<b>-1.969.204,06</b>	<b>-1.932.240,94</b>	<b>1.517.463,12</b>
7851000	Ausz. für Hochbaumaßnahmen	-112.400,64	-41.897,03	-41.897,03	-27.602,05	14.294,98
7851007	Anschaffung Buswartehalle	0,00	-8.000,00		-17.159,80	-9.159,80
7851010	Umgestaltung Friedhöfe	-18.976,28	-10.000,00		-15.506,33	-5.506,33
7851600	Ausz. für Hochbaumaßnahmen	-274.852,09	-551.281,83	-451.281,83	-344.940,30	206.341,53
7852000	Ausz. für Tiefbaumaßnahmen	-299.164,36	-2.838.525,20	-1.476.025,20	-1.527.032,46	1.311.492,74
<b>26</b>	<b>- Ausz. für Erwerb von bew. Anlagevermögen</b>	<b>-228.909,63</b>	<b>-1.183.385,33</b>	<b>-514.273,33</b>	<b>-992.020,95</b>	<b>191.364,38</b>
7831000	Ausz. Erw. Vermögensg. > 410 ?	-188.490,95	-1.183.385,33	-514.273,33	-848.222,85	335.162,48
7832000	Auszahlungen GWG < 410 ?	-40.418,68	0,00		-143.798,10	-143.798,10
<b>27</b>	<b>- Ausz. für Erwerb von Finanzanlagen</b>	<b>0,00</b>	<b>0,00</b>		<b>0,00</b>	<b>0,00</b>

## Finanzrechnung der Gemeinde Vettweiß zum 31.12.2019

		Jahresergebnis 2018	Fortg. Ansatz 2019	davon Ermächtigungs- übertragungen aus dem Vorjahr	Ist-Ergebnis 2019	Vergl. Ansatz/Ist (Sp.3 - Sp.2)
<b>28</b>	<b>- Ausz. von aktivierbaren Zuwendungen</b>	<b>0,00</b>	<b>0,00</b>		<b>-176.600,00</b>	<b>-176.600,00</b>
7817000	Investitionszuwendungen an priv. Untern.	0,00	0,00		-176.600,00	-176.600,00
<b>29</b>	<b>- Sonstige Investitionsauszahlungen</b>	<b>0,00</b>	<b>0,00</b>		<b>0,00</b>	<b>0,00</b>
<b>30</b>	<b>= Auszahlungen aus Investitionstätigkeit</b>	<b>-1.131.896,39</b>	<b>-4.638.089,39</b>	<b>-2.483.477,39</b>	<b>-3.360.563,28</b>	<b>1.277.526,11</b>
<b>31</b>	<b>= Saldo aus Investitionstätigkeit (Z. 23, 30)</b>	<b>1.268.585,39</b>	<b>-1.656.329,39</b>	<b>-1.705.397,39</b>	<b>769.630,24</b>	<b>2.425.959,63</b>
<b>32</b>	<b>= Finanzmittelüberschuss/ -fehlbetrag (Z. 17, 31)</b>	<b>777.080,93</b>	<b>-2.479.067,00</b>	<b>-1.864.087,00</b>	<b>1.014.310,87</b>	<b>3.493.377,87</b>
<b>33</b>	<b>+ Aufnahme und Rückflüsse von Darlehen</b>	<b>2.998.412,00</b>	<b>0,00</b>		<b>4.498.412,00</b>	<b>4.498.412,00</b>
6926000	Kreditaufnahmen NRW.Bank	124.848,20	0,00		148.412,00	148.412,00
6936000	Aufnahme Liquidit.Kredite "Gute Schule 2020"	23.563,80	0,00		0,00	0,00
6937000	Aufnahme vom Liquiditätskrediten	2.850.000,00	0,00		4.350.000,00	4.350.000,00
<b>34</b>	<b>- Tilgung und Gewährung von Darlehen</b>	<b>-3.729.324,08</b>	<b>-130.632,00</b>		<b>-4.480.465,78</b>	<b>-4.349.833,78</b>
7927000	Tilgung Kredite an Sparkasse	-61.928,08	-63.236,00		-232.033,78	-168.797,78
7927001	Tilgung Kredite KfW	-67.396,00	-67.396,00		-1.398.432,00	-1.331.036,00
7937000	Tilgung Liquiditätskredite	-3.600.000,00	0,00		-2.850.000,00	-2.850.000,00
<b>35</b>	<b>= Saldo aus Finanzierungstätigkeit</b>	<b>-730.912,08</b>	<b>-130.632,00</b>		<b>17.946,22</b>	<b>148.578,22</b>
<b>36</b>	<b>= Änderung Bestand eigener Finanzmittel (Z. 32, 35)</b>	<b>46.168,85</b>	<b>-2.609.699,00</b>	<b>-1.864.087,00</b>	<b>1.032.257,09</b>	<b>3.641.956,09</b>
<b>37</b>	<b>+ Anfangsbestand an Finanzmitteln</b>	<b>169.162,83</b>	<b>220.242,08</b>		<b>220.242,08</b>	<b>0,00</b>
<b>38</b>	<b>+ Bestand an fremden Finanzmitteln</b>	<b>4.910,40</b>	<b>0,00</b>		<b>-9.871,60</b>	<b>-9.871,60</b>
6591019	Einzahlungen durchlaufende Gelder	61.676,42	0,00		32.945,21	32.945,21
6591020	Einzahlungen VerDurchlaufende Gelder Vollstreckung	51.600,66	0,00		29.074,67	29.074,67
7499900	Auszahlungen Verwahr und Vorschubbuch	-56.911,90	0,00		-41.900,74	-41.900,74
7499910	Auszahlungen Vollstreckung Verwahr u. Voschuß	-51.454,78	0,00		-29.990,74	-29.990,74
<b>39</b>	<b>= Liquide Mittel (Z. 36, 37)</b>	<b>220.242,08</b>	<b>-2.389.456,92</b>	<b>-1.864.087,00</b>	<b>1.242.627,57</b>	<b>3.632.084,49</b>



# Anhang

zum Jahresabschluss  
der Gemeinde Vettweiß  
zum 31.12.2019



**Inhalt:**

A.	Allgemeine Angaben	Seite 40
B.	Bilanzierungs- und Bewertungsmethoden	Seite 41
C.	Erläuterungen zur Schlussbilanz zum 31.12.2019	Seite 43
D.	Erläuterungen zur Ergebnisrechnung	Seite 78
E.	Erläuterungen zur Finanzrechnung	Seite 91
F.	Sonstige Angaben	Seite 96

**Anlagen zum Anhang**

Anlagenspiegel

Forderungsspiegel

Verbindlichkeitspiegel

Eigenkapitalsspiegel

Rückstellungsspiegel

Ermächtigungsübertragungen nach § 22 GemHVO

## **A. Allgemeine Angaben**

Der Jahresabschluss der Gemeinde Vettweiß wurde gemäß den Bestimmungen der Gemeindeordnung (GO NRW) und der Kommunalhaushaltsverordnung für das Land Nordrhein-Westfalen (KomHVO NRW) aufgestellt.

Nach § 95 I der GO NRW hat die Gemeinde zum Schluss jedes Haushaltsjahres einen Jahresabschluss aufzustellen, indem das Ergebnis der Haushaltswirtschaft des Haushaltsjahres nachzuweisen ist. Er muss unter Beachtung der Grundsätze ordnungsgemäßer Buchführung ein den tatsächlichen Verhältnissen entsprechendes Bild der Vermögens-, Schulden-, Ertrags- und Finanzlage der Gemeinde vermitteln und ist zu erläutern.

Der Jahresabschluss besteht aus der Ergebnisrechnung, der Finanzrechnung, den Teilrechnungen, der Bilanz und dem Anhang. Ihm ist ein Lagebericht beizufügen.

Im Anhang sind gemäß § 45 I KomHVO NRW zu den Posten der Bilanz die verwendeten Bilanzierungs- und Bewertungsmethoden anzugeben. Die Positionen der Ergebnisrechnung und die in der Finanzrechnung nachzuweisenden Einzahlungen und Auszahlungen aus der Investitionstätigkeit und der Finanzierungstätigkeit sind zu erläutern.

Dem Anhang ist ein Anlagenspiegel, ein Forderungsspiegel und ein Verbindlichkeitspiegel nach Maßgabe der §§ 46 bis 48 KomHVO NRW sowie ein Eigenkapitalsspiegel und eine Übersicht über die in das folgende Jahr übertragenen Haushaltsermächtigungen beizufügen.

Hinsichtlich der Feststellung des Jahresabschlusses sieht die GO NRW das nachfolgend beschriebene Verfahren vor: Der Entwurf des Jahresabschlusses wird vom Kämmerer aufgestellt und dem Bürgermeister zur Bestätigung vorgelegt. Der Bürgermeister leitet den von ihm bestätigten Entwurf dem Rat zur Feststellung zu (§ 95 V GO NRW).

Der Rat stellt den vom Rechnungsprüfungsausschuss geprüften Jahresabschluss durch Beschluss fest. Zugleich beschließt er über die Verwendung des Jahresüberschusses oder die Behandlung des Jahresfehlbetrages. Der vom Rat festgestellte Jahresabschluss ist der Aufsichtsbehörde anzuzeigen und öffentlich bekannt zu machen (§ 96 I, II GO NRW).



## **B. Bilanzierungs- und Bewertungsmethoden**

Nach § 33 I KomHVO ist die Bewertung des im Jahresabschluss auszuweisenden Vermögens und der Schulden unter Beachtung der Grundsätze ordnungsgemäßer Buchführung vorzunehmen. Dabei gilt insbesondere:

1. Die Wertansätze in der Eröffnungsbilanz des Haushaltsjahres müssen mit denen in der Schlussbilanz des vorhergehenden Haushaltsjahres übereinstimmen.
2. Die Vermögensgegenstände und die Schulden sind zum Abschlussstichtag einzeln zu bewerten.
3. Es ist wirklichkeitsgetreu zu bewerten, namentlich sind alle vorhersehbaren Risiken und Verluste, die bis zum Abschlussstichtag entstanden sind, zu berücksichtigen, selbst wenn diese erst zwischen dem Abschlussstichtag und dem Tag der Aufstellung des Jahresabschlusses bekannt geworden sind; Risiken und Verluste, für deren Verwirklichung im Hinblick auf die besonderen Verhältnisse der öffentlichen Haushaltswirtschaft nur eine geringe Wahrscheinlichkeit spricht, bleiben außer Betracht. Gewinne sind nur zu berücksichtigen, wenn sie am Abschlussstichtag realisiert sind.
4. Im Haushaltsjahr entstandene Aufwendungen und erzielte Erträge sind unabhängig von den Zeitpunkten der entsprechenden Zahlungen im Jahresabschluss zu berücksichtigen.
5. Die auf den vorhergehenden Jahresabschluss angewandten Bewertungsmethoden sollen beibehalten werden.

Von diesen Grundsätzen darf nur in begründeten Ausnahmefällen abgewichen werden.

Die Bilanz hat sämtliche Vermögensgegenstände als Anlage- oder Umlaufvermögen, das Eigenkapital und die Schulden sowie die Rechnungsabgrenzungsposten zu enthalten und ist entsprechend § 42 Absatz 3 und 4 KomHVO zu gliedern, soweit in der Gemeindeordnung oder in der Kommunalhaushaltsverordnung nichts anderes bestimmt ist.

In der Bilanz dürfen Posten auf der Aktivseite nicht mit Posten auf der Passivseite sowie Grundstücksrechte nicht mit Grundstückslasten verrechnet werden.

Der Werteverzehr der Vermögensgegenstände wird durch Abschreibungen gemäß § 36 KomHVO dargestellt. Die Abschreibungen bilden den tatsächlichen Ressourcenverbrauch im Haushaltsjahr ab, in dem die Abnutzung und sonstige, wertverändernde Ereignisse berücksichtigt und buchhalterisch erfasst werden. Diese Abschreibungen mindern als Aufwand das Jahresergebnis.

Die Schlussbilanz der Gemeinde Vettweiß zum Stichtag 31.12.2019 ist entsprechend der vorstehenden Bestimmungen aufgestellt worden. Sie enthält sämtliche Vermögensgegenstände als Anlage- oder Umlaufvermögen, das Eigenkapital und die Schulden sowie die Rechnungsabgrenzungsposten.

Die jeweiligen Bilanzansätze sind zum Bilanzstichtag vorsichtig und überwiegend einzeln bewertet worden. Sämtliche Risiken und Verluste, die bis zum Abschlussstichtag entstanden sind, wurden berücksichtigt, auch solche, die erst zwischen dem Abschlussstichtag und dem Tag der Aufstellung des Jahresabschlusses bekannt geworden sind (Wertaufhellungsprinzip).

Bei den planmäßigen Abschreibungen wurde ausschließlich die lineare Abschreibungsmethode angewandt. Die Nutzungsdauer wurde anhand der örtlichen Abschreibungstabelle der Gemeinde Vettweiß bestimmt.

Das nachfolgende Schema enthält die nach § 42 Absatz 3 und 4 KomHVO vorgeschriebenen Hauptpunkte für die Gliederung der Bilanz. Der sich daran anschließende Abschnitt „Erläuterungen zur Schlussbilanz“ ist nach diesem Gliederungsschema strukturiert.

### Gliederungsschema für die Bilanz

Aktiva	Passiva
<p><b>1. Anlagevermögen</b></p> <ul style="list-style-type: none"> <li>• Immaterielle Vermögensgegenstände</li> <li>• Sachanlagen</li> <li>• Finanzanlagen</li> </ul> <p><b>2. Umlaufvermögen</b></p> <ul style="list-style-type: none"> <li>• Vorräte</li> <li>• Forderungen und sonstige Vermögensgegenstände</li> <li>• Wertpapiere des Umlaufvermögens</li> <li>• Liquide Mittel</li> </ul> <p><b>3. Aktive Rechnungsabgrenzung</b></p>	<p><b>1. Eigenkapital</b></p> <ul style="list-style-type: none"> <li>• Allgemeine Rücklage</li> <li>• Sonderrücklagen</li> <li>• Ausgleichsrücklage</li> <li>• Jahresüberschuss / Jahresfehlbetrag</li> </ul> <p><b>2. Sonderposten</b></p> <ul style="list-style-type: none"> <li>• für Zuwendungen</li> <li>• für Beiträge</li> <li>• für den Gebührenaussgleich</li> <li>• sonstige Sonderposten</li> </ul> <p><b>3. Rückstellungen</b></p> <ul style="list-style-type: none"> <li>• Pensionsrückstellungen</li> <li>• Rückstellungen für Deponien und Altlasten</li> <li>• Instandhaltungsrückstellungen</li> <li>• sonst. Rückstellungen nach § 37 V und VI</li> </ul> <p><b>4. Verbindlichkeiten</b></p> <ul style="list-style-type: none"> <li>• Anleihen</li> <li>• aus Krediten für Investitionen</li> <li>• aus Krediten zur Liquiditätssicherung</li> <li>• aus Vorgängen die Kreditaufnahmen wirtschaftlich gleichkommen</li> <li>• aus Lieferungen und Leistungen</li> <li>• aus Transferleistungen</li> <li>• sonstige Verbindlichkeiten</li> <li>• erhaltene Anzahlungen</li> </ul> <p><b>5. Passive Rechnungsabgrenzung</b></p>

## **C. Erläuterungen zur Schlussbilanz zum 31.12.2019**

Nachfolgend werden die einzelnen Bilanzpositionen erläutert, die Geschäftsvorfälle aufgeführt und die Entwicklung der Bilanzpositionen bis zum Abschlussstichtag 31.12.2019 dargestellt.

### **– AKTIVA –**

#### **1. Anlagevermögen**

Der Gesamtwert des Anlagevermögens zum Abschlussstichtag 31.12.2019 beträgt rund 2,07 Mio. Euro mehr als zum 31.12.2018.

Den bilanziellen Abschreibungen auf das Anlagevermögen im Jahr 2019 in Höhe von rund 2,49 Millionen € (2018=2,27 Mio. €) stehen Zugänge in Höhe von 4,61 Mio.€ (2018= 3,43 Mio. €) und Umbuchungen aus dem Umlaufvermögen (saldiert) in Höhe von 138 T€ sowie Abgänge in Höhe von 193 T€ (2018= 80 T€) gegenüber.

Der Gesamtbilanzwert des Anlagevermögens hat sich folgendermaßen verändert:

Stand 31.12.2018: 76.143.829,42€

Stand 31.12.2019: 78.214.272,17€

Die immateriellen Vermögensgegenstände (1.1) und das Sachanlagevermögen (1.2) waren mit dem Umstieg von der Kameralistik hin zum doppelten Rechnungswesen in der Eröffnungsbilanz 2008 zu vorsichtig geschätzten Zeitwerten im Wesentlichen auf der Grundlage von Wiederbeschaffungszeitwerten angesetzt worden.

Zugänge wurden mit den Anschaffungs- /Herstellungskosten angesetzt.

Bewegliche Vermögensgegenstände des Anlagevermögens mit einem Wert von 60,00 € bis 410,00 € zzgl. Umsatzsteuer (geringwertige Wirtschaftsgüter) werden im Jahr des Zugangs aktiviert sowie planmäßig und vollständig abgeschrieben. Auf die Erfassung von Vermögensgegenständen des Anlagevermögens mit Anschaffungs-/Herstellungskosten bis einschließlich 60,00 € zzgl. Umsatzsteuer wurde verzichtet. Die Anschaffung solcher Vermögensgegenstände wurde unmittelbar als Aufwand verbucht.

Auf den nachfolgenden Seiten werden zu den einzelnen Bilanzpositionen die Geschäftsvorfälle des Jahres 2019 erläutert (=Bewegungen; Zugänge, Abgänge und Umbuchungen). Bei Abgängen von Vermögensgegenständen ist der jeweilige Restbuchwert auszubuchen. Die Erläuterungen beziehen sich daher auch bei Abgängen aus Veräußerungen auf den Restbuchwert, nicht auf den Verkaufspreis eines Vermögensgegenstandes. Die sonstigen Minderungen bei den einzelnen Bilanzpositionen betreffen die planmäßigen Abschreibungen, hier wurde ausschließlich die lineare Abschreibungsmethode angewandt. Eventuelle außerplanmäßige Abschreibungen werden unter den einzelnen Bilanzpositionen gesondert erläutert.

Sofern sich bei der Aufstellung späterer Jahresabschlüsse herausstellt, dass in der Eröffnungsbilanz Vermögensgegenstände oder Sonderposten oder Schulden mit einem zu niedrigen oder zu hohen Wert, zu Unrecht oder zu Unrecht nicht angesetzt worden sind, so ist dies gemäß § 58 KomHVO zu berichtigen und ergebnisneutral mit der allgemeinen Rücklage zu verrechnen.

## **Vergleichbarkeit der textlichen Erläuterung der Bilanzpositionen mit der Darstellung im Anlagenspiegel**

Die Entwicklung der einzelnen Bilanzpositionen des Anlagevermögens im Jahr 2019 ist nachfolgend erläutert und ebenfalls aus dem als Anlage beigefügten Anlagenspiegel zu ersehen.

In der Darstellung des Anlagenspiegels wird bei den Anschaffungs- und Herstellungskosten (Spalte 2-6) zwischen Zugängen, Abgängen und Umbuchungen differenziert.

### **Zugänge und Abgänge**

Zu- und auch Abgänge von Vermögensgegenständen werden im Anlagenspiegel mit den Anschaffungs- und Herstellungskosten dargestellt. Die Spalte „Stand am 31.12.2019“ enthält die kumulierten Anschaffungs-/Herstellungskosten zu den einzelnen Bilanzpositionen, ohne Berücksichtigung der zwischenzeitlich erfolgten Abschreibungen.

Daraus folgt, dass für einen Vermögensgegenstand, der in Abgang gebracht wird (z.B. Verkauf), in der Spalte „Abgänge im Haushaltsjahr“ die gesamten ursprünglichen Anschaffungskosten als Abgang aufgeführt werden. Gleichzeitig erscheint in diesen Fällen in der Spalte „Änderungen durch Zu- und Abgänge sowie Umbuchungen im Haushaltsjahr“ (Spalte 10, unter Abschreibungen und Zuschreibungen) der Betrag, der bislang bereits als Abschreibung bei diesem Vermögensgegenstand verbucht wurde. Der in Abgang gebrachte Vermögensgegenstand wird so wieder aus der Gesamtsumme der Anschaffungs-/Herstellungskosten herausgerechnet und die kumulierten Abschreibungen der jeweiligen Bilanzposition werden gleichzeitig wieder um die Abschreibung bei dem in Abgang gebrachten Vermögensgegenstand bereinigt. Saldiert ergeben die beiden Spalten den tatsächlich in Abgang gebrachten Restbuchwert.

In der textlichen Erläuterung wird auf den Abgang des jeweiligen Restbuchwertes eingegangen. Zur Vergleichbarkeit dieser Werte mit der Darstellung im Anlagenspiegel werden im Text zusätzlich auch noch die entsprechenden Werte aus dem Anlagenspiegel aufgeführt, die saldiert jeweils zum gleichen Ergebnis führen.

### **Umbuchungen**

Umbuchungen entstehen durch wertmäßige Verschiebungen von einer Bilanzposition zu einer anderen Bilanzposition. Hauptsächlich handelt es sich hierbei um die Aktivierung von Vermögensgegenständen, die bisher unter der Position „Anlage im Bau“ bilanziert waren. Es kommt auch vor, dass Umbuchungen aus dem Anlagevermögen ins Umlaufvermögen vorgenommen werden. Da der Anlagenspiegel nur das Anlagevermögen und nicht das Umlaufvermögen auflistet, kann die Summe der Spalte „Umbuchungen“ auch größer/kleiner 0,--€ sein. Im Jahr 2019 gab es Umgliederungen aus dem Anlagevermögen ins Umlaufvermögen in Höhe von insgesamt -19.331,05€ und Umgliederungen aus dem Umlaufvermögen ins Anlagevermögen in Höhe von insgesamt 157.305,13€, saldiert ergibt sich daraus ein Betrag in Höhe von 137.974,08€ (=Summe der Spalte Umbuchungen im Anlagenspiegel). Die Umgliederungen sind bei den jeweiligen Bilanzpositionen erläutert.

Im nachfolgenden Text sind Neuanschaffungen/Herstellung von Anlagevermögen zusammen mit Zugängen aus Umbuchungen von anderen Bilanzpositionen wertmäßig insgesamt als Zugang bei der jeweiligen Bilanzposition zusammengefasst, in den Auflistungen der Einzelpositionen wird jeweils zwischen Neuanschaffungen/Herstellungen und Umbuchung (vorher Anlage im Bau oder Umbuchung von anderen Bilanzpositionen) differenziert, damit die Vergleichbarkeit mit der Darstellung im Anlagenspiegel gegeben ist.

## **1.1 Immaterielle Vermögensgegenstände**

Hier gab es in 2019 einen Zugang in Höhe von 126,51 € für die Aktivierung von Software-Lizenzen.

## **1.2 Sachanlagevermögen:**

### **1.2.1 Unbebaute Grundstücke und grundstücksgleiche Rechte**

#### **1.2.1.1 Grünflächen**

Unter Grünflächen werden neben den öffentlichen Grünflächen und Parkanlagen auch Kinderspielplätze, Bolzplätze, Sportplätze und Friedhöfe erfasst. Hier sind nicht nur die Werte für die Grundstücke, sondern auch deren Aufbau zu bilanzieren.

Insgesamt gab es hier in 2019 Zugänge in Höhe von 525.955,69€, davon 408.579,07 € aus Umbuchungen. Im Einzelnen waren dies folgende Positionen:

Anschaffungskosten (Notar, Liegenschaftskataster) für Vet, Fl 5 Nr 165 u. 335)	452,25€
Zugang Grundstück LUXHEIM 7-35/1	49.526,96€
Herstellung Spielplatz Müddersheim	16.842,01€
sonstige Herstellungskosten Spielplätze und Bolzplätze	22.617,09€
Baumgrabstätten auf verschiedenen Friedhöfen, Urnengemeinschaftsgrab	9.273,58€
Wasserleitung Friedhof Vettweiß	3.027,10€
Umgestaltung Friedhöfe	15.637,63€
<i>Summe</i>	<i>117.376,62€</i>
Aktivierung Aufbau Kinderspielplätze (Zäune und Absperrbügel, vorher AiB)	37.329,11€
Aktivierung neuer Parkplatz Friedhof Soller (vorher AiB)	5.216,72€
Aktivierung Mehrgenerationenpark (vorher AiB)	320.886,24€
Umbuchungen von Grund und Boden Schule auf Mehrgenerationenpark	14.727,94€
Umbuchungen von Grund und Boden Schule auf Bolzplatz, Minispielfeld	9.206,59€
Umbuchung DFB-Minispielfeld von sonstige unbebaute Grundstücke	21.212,47€
<i>Summe</i>	<i>408.579,07€</i>

Der Aufbau des Sportplatzes Müddersheim war mit einem Restbuchwert von 1,--€ in der Bilanz enthalten, dieser war als Abgang zu buchen.

#### *Darstellung im Anlagenspiegel*

Abgang in Höhe der ursprünglichen AHK	-66.000,00€
Änderungen bei den Abschreibungen durch Zu- und Abgänge	65.999,00€
<i>Summe</i>	<i>-1,00€</i>

Der Buchwert des Grund und Bodens für den Sportplatz Müddersheim (14.850,--€) war nach der Umgestaltung umzubuchen auf Grünfläche (8.397,45€), Spielplatz (3.641,35€) und Bolzplatz (2.811,20€). Die Werte wurden innerhalb der Bilanzposition umgebucht, dies führt somit nicht zu Veränderungen der Bilanzposition.

#### **1.2.1.2 Ackerland**

Bei Ackerflächen gab es in 2019 Abgänge in Höhe von 21.780,--€. Hierbei handelt es sich um Umgliederungen. Aus mehreren Ackerflächen wurde Bauland (Kelz, 4.374,00€) bzw.

Gewerbegebiet (Gastesfeld, 14.307,05€), die Werte für die Grundstücke wurden daher ins Umlaufvermögen umgegliedert. Außerdem war eine Teilfläche des Grundstücks Kettenheimer Straße 14 noch als Ackerfläche geführt, die aber zu Grund und Boden Wohnbauten gehört und daher ebenfalls umzubuchen war (3.098,95€).

### 1.2.1.3 Wald, Forsten

-keine Veränderungen 2019-

### 1.2.1.4 Sonstige unbebaute Grundstücke

Bei dieser Bilanzposition gab es in 2019 zwei Abgänge in Höhe von insgesamt 69.503,40€ aufgrund von Umbuchungen. Der Grund und Boden für das Feuerwehrhaus in Soller war noch unter unbebaute Grundstücke bilanziert. Der Grundstückswert in Höhe von 48.290,93€ war umzubuchen auf Sonstige Dienst-, Geschäfts- und Betriebsgebäude. Das DFB-Minispielfeld wurde wie alle anderen Spiel-, Bolz- und Sportplätze den Grünflächen zugeordnet (21.212,47€).

## 1.2.2 Bebaute Grundstücke und grundstücksgleiche Rechte

### 1.2.2.1 Kinder- und Jugendeinrichtungen

Hier gab es 2019 einen Zugang in Höhe von 51.122,77€ aus Umbuchungen. Nach Abschluss der Umbaumaßnahmen war ein Teil des Wertes für Grund und Boden von der ehemaligen Hauptschule auf den neu errichteten Kindergarten-Bau umzubuchen.

### 1.2.2.2 Schulen

Bei den Schulen wurden in 2019 insgesamt Zugänge in Höhe von 432.902,72€ verbucht, davon 407.145,17€ aus Umbuchungen. Außerdem waren durch die verschiedenen Baumaßnahmen am Schulzentrum Vettweiß (tlw Umbau zu Kindergarten, Mehrgenerationenpark) und die damit verbundene neue Nutzung verschiedene Grundstückswerte umzubuchen, was bei der Bilanzposition Schulen zu Abgängen (aus Umbuchungen) in Höhe von 83.733,77€ führte. Saldiert ergaben sich somit Umbuchungen in Höhe von 323.411,40€.

Fahrradüberdachung	25.608,80€
Schild Regenbogenschule	148,75€
<i>Summe</i>	<i>25.757,55€</i>
Aktivierung Schulhofumgestaltung Vettweiß und Kelz (vorher AiB)	354.193,18€
Aktivierung Umbau Schulzentrum nach Hauptschulschließung (vorher AiB)	43.943,32€
Umbuchung Rundbank von BGA auf Schulhof Aufbau	9.008,67€
Umbuchungen von Grund und Boden Schule auf Grünflächen	-9.206,59€
Umbuchungen von Grund und Boden Schule auf Infrastrukturvermögen	-8.676,47€
Umbu von GruBo Schule auf Mehrgenerationenpark	-14.727,94€
Umbu von GruBo Schule auf Kindergarten	-51.122,77€
<i>Summe</i>	<i>323.411,40€</i>

### 1.2.2.3 Wohnbauten

Bei dieser Position gab es in 2019 zwei Umbuchungen. Zum einen war ein Grundstück im Wert von 33.495,00€ von dieser Position umzubuchen auf Sonstige Dienst-, Geschäfts- und Betriebsgebäude. Zum anderen wurde eine Teilfläche des Grundstücks Kettenheimer Straße 14 von Ackerflächen

hierher umgebucht (3.098,95€). Saldiert ergaben sich somit Umbuchungen in Höhe von -30.396,05€.

#### 1.2.2.4 Sonstige Dienst-, Geschäfts- und Betriebsgebäude

Bei dieser Bilanzposition gab es in 2019 Zugänge aus Anschaffungen in Höhe von 380.774,87€, sowie zwei Zugänge und einen Abgang aus Umbuchungen, die saldiert 76.409,93€ betragen. Im Einzelnen waren dies:

Zugang Alte Molkerei	370.000,00€
weitere Anschaffungskosten Alte Molkerei	10.774,87€
<b>Summe</b>	<b>380.774,87€</b>

Umbuchung von Wohnbauten auf Sonstige Dienst-, Geschäfts- und Betriebsgebäude	33.495,00€
Umbu auf GruBo mit so. Gebäude, FWGH Soller (GruBo)	48.290,93€
Umbuchung von Wohnbauten auf Straßenboden (Studienseminar)	-5.376,00€
<b>Summe</b>	<b>76.409,93€</b>

Außerdem gab es Abgänge in Höhe von 183.960,97 € aus Veräußerungen. Im Einzelnen waren dies:

Veräußerung Studienseminar	-183.498,97€
Abgang Grundstück Studienseminar wegen Vermessungsdifferenz	-252,00€
Abgang wg Grundstückstausch Vet. Fl 8-406 gegen Flur 8 Nr 408	-210,00€
<b>Summe</b>	<b>-183.960,97€</b>

#### *Darstellung im Anlagenspiegel*

Summe Abgänge in Höhe der ursprünglichen AHK	-291.629,00€
Summe Änderungen bei den Abschreibungen durch Zu- und Abgänge	107.668,03€
<b>Summe</b>	<b>-183.960,97€</b>

### 1.2.3 Infrastrukturvermögen

#### 1.2.3.1 Grund und Boden des Infrastrukturvermögens

Unter dieser Bilanzposition sind die Grundstücke des Infrastrukturvermögens zu erfassen. Da ein Grundstück im Gegensatz zu dessen Aufbau (z.B. Straße) keinem Werteverzehr unterliegt, wird der Grund und Boden des Infrastrukturvermögens getrennt von dessen Aufbau bilanziert. Unter dieser Bilanzposition sind somit nur die Grundstücke des Infrastrukturvermögens verbucht, der Aufbau ist unter den nachfolgenden Bilanzpositionen zu erfassen.

Bei dieser Bilanzposition gab es im Jahr 2019 Zugänge in Höhe von insgesamt 102.587,32 €, davon insgesamt 74.810,-€ unentgeltliche Grundstücksübertragungen, sowie Umbuchungen in Höhe von insgesamt 170.707,60€, davon 157.305,13€ aus Umgliederungen aus dem Umlaufvermögen

Zugänge Straßenbauland Im Gastesfeld	25.603,39€
Zugang Straßenbauland „Zur Tankstelle“	857,77€
Zugang Straßenboden wg. Grundstückstausch Vet. Fl 8-406 gegen Flur 8 Nr 408	1.956,16€
Zugang Straßenboden und Versickerung „Juffernpesch“ (unentgeltlich)	55.097,00€
Unentgeltliche Übertragung Straßenboden Petrusstraße (Bauträgerwechsel)	18.020,00€
Unentgeltliche Übertragung Straßenboden L33	1.053,00€
<b>Summe</b>	<b>102.587,32€</b>

Umbuchung Grundstück RRB von Umlaufvermögen	119.956,24€
Umbuchung Straßenbauland „Zur Tankstelle“ von Umlaufvermögen	37.348,89€
Umbuchung von Wohnbauten auf Straßenboden (Studienseminar)	5.376,00€
Umbuchung von Grund und Boden Schule auf Infrastrukturvermögen (Mehrzweckplatz)	8.676,47€
Umbuchung Grund und Boden Straße ins Umlaufvermögen	-650,00€
<b>Summe</b>	<b>170.707,60€</b>

Außerdem gab es einen Abgang, da festgestellt wurde, dass ein Straßengrundstück im Bereich der Kreuzung L33/L264 in der Eröffnungsbilanz doppelt erfasst worden war (-1.280,--€).

### 1.2.3.2 Brücken und Tunnel

-keine Veränderungen 2019 (außer planmäßige Abschreibungen)-

### 1.2.3.3 Gleisanlagen mit Streckenausrüstung und Sicherheitsanlagen

-nicht vorhanden-

### 1.2.3.4 Entwässerungs- und Abwasserbeseitigungsanlagen

Bei dieser Bilanzposition gab es im Jahr 2019 Zugänge in Höhe von 917.180,72€, davon 541.474,41€ aus unentgeltlichen Übertragungen und 375.706,31€ aus Umbuchungen. Im Einzelnen waren dies folgende Sachverhalte:

Übertragung Kanal Juffernpesch	474.806,46€
unentgeltliche Übertragung Versickerung Juffernpesch	66.667,95€
<b>Summe</b>	<b>541.474,41€</b>
Aktivierung Kanal Tankstelle (vorher AiB)	206.574,95€
Aktivierung RRB Tankstelle (vorher AiB)	169.131,36€
<b>Summe</b>	<b>375.706,31€</b>

### 1.2.3.5 Straßennetz mit Wegen, Plätzen und Verkehrslenkungsanlagen

In 2019 gab es bei dieser Bilanzposition Zugänge in Höhe von 1.073.995,80 €, davon 692.081,07 aus Umbuchung.

Herstellung 6 Parkplätze Maiglöckchenweg	9.356,05€
Übertragung Straßenaufbau Juffernpesch	327.225,80€
Übertragung Straßenaufbau L33	45.332,88€
<b>Summe</b>	<b>381.914,73€</b>
Umbuchung Aufbau Petrusstraße von Bauten auf fremdem Grund und Boden	5.171,55€
Aktivierung der Straße „Zur Tankstelle“ (vorher AiB)	227.684,78€
Aktivierung Straßenerneuerung Vettweiß L33 Ortsausgang bis L264 (vorher AiB)	340.796,56€
Aktivierung Straßenerneuerung Gladbach Petrusstraße (vorher AiB)	118.428,18€
<b>Summe</b>	<b>692.081,07€</b>

Abgänge gab es bei dieser Bilanzposition in Höhe von insgesamt 2.972,29€. Es gab einen Abgang, da festgestellt wurde, dass ein Straßengrundstück im Bereich der Kreuzung L33/L264 in der Eröffnungsbilanz doppelt erfasst worden war (-79,12€). Ein weiterer Abgang ergab sich daraus, dass



ein bereits 2011 zur Straße ausgebauter Wirtschaftsweg noch mit einem Erinnerungswert bilanziert war (-1,00€).

Im Rahmen der Herstellung der Straße „Zur Tankstelle“ wurde der bestehende Wirtschaftsweg durch eine neue Straße ersetzt, daher waren die Vermögenswerte des alten Anlagegutes Wirtschaftsweg in Abgang zu bringen. Die daraus entstehenden Aufwendungen sind gemäß § 43 III GemHVO direkt mit der allgemeinen Rücklage zu verrechnen (siehe auch unter „Passiva, 1.1 Allgemeine Rücklage“). Hieraus entstand ein weiterer Abgang in Höhe von 2.892,17€.

#### *Abgang Restbuchwerte*

Abgang Straßenaufbau (doppelt erfasst)	-79,12€
Abgang Aufbau Wirtschaftsweg nach Straßenausbau	-1,00€
Abgang Aufbau Wirtschaftsweg nach Straßenausbau	-2.892,17€
<b>Summe</b>	<b>-2.972,29€</b>

#### *Darstellung im Anlagenspiegel*

Summe Abgänge in Höhe der ursprünglichen AHK	-40.619,00€
Summe Änderungen bei den Abschreibungen durch Zu- und Abgänge	37.646,71€
<b>Summe</b>	<b>-2.972,29€</b>

### **1.2.3.6 Sonstige Bauten des Infrastrukturvermögens**

Hier waren in 2019 2 Zugänge in Höhe von insgesamt 95.062,44€ für die Verlegung der Buswartehalle Gladbach (Umbuchung 77.902,64€, vorher AiB) sowie für die Buswartehalle in LUXHEIM (17.159,80€) zu aktivieren.

### **1.2.4 Bauten auf fremdem Grund und Boden**

Wegen des Wechsels des Straßenbaulastträgers und der damit verbundenen Übertragung von Grundstücken in der Petrusstraße auf die Gemeinde Vettweiß war der Aufbau dieser Grundstücke von der Bilanzposition 1.2.4 Bauten auf fremdem Grund und Boden auf 1.2.3.5 Straßennetz umzubuchen (-5.171,55€).

### **1.2.5 Kunstgegenstände, Kulturdenkmäler**

-keine Veränderungen 2019 (außer planmäßige Abschreibungen)-

### **1.2.6 Maschinen und technische Anlagen, Fahrzeuge**

Insgesamt gab es bei dieser Bilanzposition im Jahr 2019 Zugänge in Höhe von 636.568,37€. 196.786,39€ sind dem Bauhof zuzuordnen, 416.312,63€ der Feuerwehr, 11.847,43€ der Schule und 11.620,92€ waren im Bereich Friedhof als Zugang zu aktivieren. Im Einzelnen waren dies folgende Sachverhalte:

Flächenmäher Schell SG100 (DN-), Rechnung 19KE0001	119.637,00€
Ausleger Dücker DUA 700 mit Mähkopf und Astschere	65.174,25 €
Hochdruckreiniger Kärcher HDS 12/8-4 S f. Bauhof	5.052,15€
Rasenmäher, Heckenscheren, Motorsägen	6.922,99€
<b>Zwischensumme Bauhof</b>	<b>196.786,39€</b>

neues HLF 10 DN GV 138	368.630,55€
zusätzliche Anschaffungskosten Fahrzeuge DN-GV 112, 118, 130	14.586,17€
Abgasabsauganlage AS 200, FWGH Froitzheim	7.469,93€
2 Hochwasserpumpen	11.859,54€
Übungslöschgerät für Jugendfeuerwehr	5.950,00€
Kofferranhänger	4.271,00€
Anhänger für Tierfang	1.429,81€
Stromerzeuger	1.197,95€
Nebelmaschine	918,68€
<i>Zwischensumme Feuerwehr</i>	<i>416.312,63€</i>
Digitale Schließanlage Schulzentrum	11.847,43€
<i>Zwischensumme Schule</i>	<i>11.847,43€</i>
eigene Herstellungskosten Glockenturm Friedhof Müddersheim	2.062,51€
Übertragung Glockenturm Friedhof Müddersheim	9.558,41€
<i>Zwischensumme Friedhof</i>	<i>11.620,92€</i>
<i>Summe</i>	<i>636.568,37€</i>

Außerdem gab es einen Abgang durch die Veräußerung des Feuerwehrfahrzeugs DN-2708 (-1,00€).

### 1.2.7 Betriebs- und Geschäftsausstattung

Bei der Betriebs- und Geschäftsausstattung gab es im Jahr 2019 insgesamt Zugänge in Höhe von 394.763,44€, davon Umbuchungen in Höhe von 122.217,10€. Im Einzelnen gab es folgende Geschäftsvorfälle:

Anschaffung Möbel Grundschule	100.470,72€
verschiedene Anschaffungen BGA Schule	6.678,59€
Anschaffung Defibrillatoren	7.195,28€
Anschaffung verschiedener Endgeräte	30.305,32€
Telefonanlage Schule Vettweiß und Kelz	10.824,19€
Verkabelung für digitale Tafeln und Outdoor WLAN	4.689,93€
<i>Zwischensumme Schule</i>	<i>160.164,03€</i>
Funkgeräte Feuerwehr	9.518,36€
Handlampen Feuerwehr 18 Stück	7.828,16€
Mannschaftszelte Jugendfeuerwehr	3.558,10€
Meldeempfänger	1.920,90€
Sprungkissen	8.257,41€
versch. Anschaffungen BGA Feuerwehr	6.070,82€
<i>Zwischensumme Feuerwehr</i>	<i>37.153,75€</i>
Zugang verschiedene Spielgeräte Spielplätze Frangenheim, Froitzheim, Soller	10.437,11€
Spielgeräte neuer Spielplatz Müddersheim	16.335,51€
Korrektur-Buchung (kein Vermögensgegenstand)	-72,99€
<i>Zwischensumme Spielplätze</i>	<i>26.699,63€</i>

verschiedene Anschaffungen BGA Rathaus	23.110,67€
verschiedene Anschaffungen BGA Bauhof	4.895,03€
verschiedene Anschaffungen Bürgerbegegnungsstätte, Molkerei	3.025,73€
versch. Anschaffungen BGA OGS	3.575,71€
Erwerb Vermögen soziale Einrichtungen (Asylunterkunft)	3.237,16€
Wickeltisch KiTa Froitzheim	2.040,85€
GWG Friedhof	72,95€
Zaunanlage jüdischer Friedhof LUXHEIM	8.139,34€
Waldbank Bildstock Kemperhof (GWG)	431,49€
<i>Zwischensumme sonstige</i>	<i>48.528,93€</i>
<i>Summe Zugänge</i>	<i>272.546,34€</i>

In der Auflistung der Einzelpositionen der Zugänge ist ein negativer Betrag in Höhe von 72,99 € enthalten (Bereich Spielplätze). Hierbei handelt es sich um eine Korrektur-Buchung, da festgestellt wurde, dass in einem Vorjahr versehentlich eine Sicherheitsprüfung an einem Vermögensgegenstand als nachträgliche Anschaffungskosten bewertet und aktiviert wurde. Diese Korrekturbuchung wird buchungstechnisch und entsprechend auch im Anlagenspiegel als „negativer Zugang“ dargestellt und ist zur besseren Vergleichbarkeit hier auch als „negativer Zugang“ dargestellt.

Darüber hinaus gab es verschiedene Umbuchungen:

Aktivierung 5 Digitale Tafeln (vorher AiB)	33.754,80€
Aktivierung Server Kelz (vorher AiB)	9.571,90€
Aktivierung Spielgeräte Schulhof Vettweiß und Kelz (vorher AiB)	50.489,68€
Umbuchung von BGA auf Schulhof Aufbau	-9.008,67€
<i>Zwischensumme Schule</i>	<i>84.807,71€</i>
Aktivierung Spielgeräte (vorher AiB)	4.171,52€
<i>Zwischensumme Spielplätze</i>	<i>4.171,52€</i>
Aktivierung BGA Mehrgenerationenpark (vorher AiB)	33.237,87€
<i>Zwischensumme sonstige</i>	<i>33.237,87€</i>
<i>Summe Umbuchungen</i>	<i>122.217,10€</i>

Saldiert mit den Umbuchungen ergeben sich bei dieser Bilanzposition Zugänge im Schulbereich, in Höhe von 244.971,74 €, bei der Feuerwehr in Höhe von 37.153,75 €, bei Spielplätzen in Höhe von 30.871,15 € und in sonstigen Bereichen in Höhe von 81.766,80 €.

Außerdem gab es Abgänge in Höhe von 3.002,17€. Es waren einige Vermögensgegenstände nach der Hauptschulschließung als Abgang zu verbuchen (-2.379,06€) sowie einige nicht mehr vorhandene Spielgeräte (-623,11€).

#### *Darstellung Abgänge im Anlagenspiegel*

Summe Abgänge in Höhe der ursprünglichen AHK	-19.894,01€
Summe Änderungen bei den Abschreibungen durch Zu- und Abgänge	16.891,84€
<i>Summe</i>	<i>-3.002,17€</i>

### **1.2.8 Geleistete Anzahlungen, Anlagen im Bau**

Bei Anlagen im Bau handelt es sich um Vermögensgegenstände, deren Herstellung zum jeweiligen Abschluss-Stichtag noch nicht abgeschlossen ist. In der Übersicht auf der nachfolgenden Seite sind unter Zugang die Kosten erfasst, die im Jahr 2019 entstanden sind, unter Abgang ist die Aktivierung

des Vermögensgegenstandes, also die Übernahme ins Anlagevermögen nach Fertigstellung zu verstehen.

In der Regel handelt es sich hierbei um Investitionsmaßnahmen, mit denen im Vorjahr begonnen wurde und die im laufenden Jahr beendet wurden oder um Maßnahmen, mit denen im laufenden Jahr begonnen wurde und die dann voraussichtlich im Folgejahr beendet werden.

In einigen Fällen liegt Beginn und Ende der Maßnahme im laufenden Jahr, weil die Maßnahmen zunächst als Anlage im Bau verbucht wurden, die Fertigstellung dann aber doch im laufenden Jahr erfolgte. Diese Fälle sind der Vollständigkeit halber in der Übersicht auch enthalten.

Maßnahme, Beträge in €	Bestand zum 31.12.2018	Zugang 2019	Abgang 2019	Bestand zum 31.12.2019	Aktiviert bei
Erstellung einer neuen Homepage	5.176,50			5.176,50	
VW Crafter MTF für Kinderfeuerwehr	0,00	59.015,67		59.015,67	
Umgestaltung Schulgelände Vettweiß	223.521,14	66.719,30	290.240,44	0,00	1.2.2.2 und 1.2.7
Umgestaltung Schulgelände Kelz	51.754,05	62.688,37	114.442,42	0,00	1.2.2.2 und 1.2.7
Sitzbank aus Stahl, Schulhof Vettweiß		1.878,47		1.878,47	
Umbau Schulzentrum Vettweiß	41.338,61	2.604,71	43.943,32	0,00	1.2.2.2
Server für Grundschule Kelz	3.125,25	6.446,65	9.571,90	0,00	1.2.7
Digitale Tafeln	0,00	33.754,80	33.754,80	0,00	1.2.7
KiTa-Räume in der Schule Vettweiß, 2..	2.390,12	369.422,83		371.812,95	
Stahlgitterzäune f. Spielplätze Distern., Erw. Froitzh.	16.303,00	22.159,94	38.462,94	0,00	1.2.1.1 und 1.2.7
Sandkasten "Kalahari 2" f. Spielplatz Kelz	341,23		341,23	0,00	1.2.1.1 und 1.2.7
Spielgerät "Elefant mit Rutsche" f. Spielplatz Sievernich	1.911,14	785,32	2.696,46	0,00	1.2.1.1 und 1.2.7
Federspiel Pony espas, Maiglöckchenweg	0,00	518,06		518,06	
Basketballanlage espas, Spielpl. Müddersh.	0,00	1.227,28		1.227,28	
Kanal u. RRB, Zur Tankstelle	0,00	137.895,93	137.895,93	0,00	1.2.3.4 und 1.2.3.5
Baustraße Am Mersheimer Graben Vettweiß	209.707,66	0,00	0,00	209.707,66	
Ausbau Lehrer-Küster-Straße, Soller	0,00	9.007,45		9.007,45	
Erneuerung Petrusstraße u. Verb. Vettw.-L264	0,00	459.224,74	459.224,74	0,00	1.2.3.5
Erneuerung der Buswarte Halle Sievernich	0,00	14.083,65		14.083,65	
Dorfplatzgestaltung Jakobwüllesheim	0,00	1.130,50		1.130,50	
Erschließung Gewerbegrundstück Tankstelle	21.000,00	444.495,16	465.495,16	0,00	1.2.3.4 und 1.2.3.5
Verlegung der Buswarte Halle Gladbach B477	1.998,61	75.904,03	77.902,64	0,00	1.2.3.6
Brücke Hubertusstraße Gladbach	34.365,15	0,00	0,00	34.365,15	
Baustraße Kreuzstraße Disternich - 10 - 130	112.983,06	0,00	0,00	112.983,06	
Ausbau Jagdrain	3.800,00	0,00	0,00	3.800,00	
Baustraße Demmerweg Soller - 22 - 101 tlw.	62.175,00	0,00	0,00	62.175,00	
Baustraße Im Winkel Vettweiß - 9 - 261	52.572,00	0,00	0,00	52.572,00	
Baustraße Am Schulgarten Kelz - 5 - 194	22.356,00	0,00	0,00	22.356,00	
Mehrgenerationenpark Vettweiß	29.200,00	324.924,11	354.124,11	0,00	1.2.1.1 und 1.2.7
Komposter, Mehrgenerationenpark		454,10		454,10	
Neuer Parkplatz FH Soller	1.629,57	3.587,15	5.216,72	0,00	1.2.1.1
<b>Gesamt</b>	<b>897.648,09</b>	<b>2.097.928,22</b>	<b>2.033.312,81</b>	<b>962.263,50</b>	

Teilweise erfolgte die Aktivierung einer Anlage in Bau nach Fertigstellung bei einer bestimmten Bilanzposition, wie beispielsweise die Maßnahme: Umbau Schulzentrum nach Hauptschulschließung, aktiviert wurden 43.943,32€ bei Bilanzposition 1.2.2.2 (Gebäude Schulen). In diesen Fällen lässt sich der Abgang bei den Anlagen im Bau direkt mit dem Zugang bei der entsprechenden Bilanzposition vergleichen.

Wie zuvor erläutert, ist unter einem Abgang bei Anlagen in Bau die Aktivierung nach Fertigstellung des Vermögensgegenstandes zu verstehen, buchungstechnisch handelt es sich dabei um Umbuchungen aus der Bilanzposition „Anlagen in Bau“ auf andere Bilanzpositionen im Anlagevermögen. Der Wert in der Spalte „Abgang“ in der vorstehenden Tabelle ist daher im Anlagenspiegel in der Spalte „Umbuchungen im Haushaltsjahr“ zu finden.

Die Spalte „Zugang“ weist in der Regel die gleiche Summe wie die Spalte „Zugänge im Haushaltsjahr“ im Anlagenspiegel auf. In 2019 gibt es hier eine Abweichung, da es bei der Anlage im Bau „KiTa Räume in der Schule Vettweiß, 2. Erw.“ einen Abgang in Höhe von -1.445,--€ gab. Hierbei handelt es sich um einen Abgang aufgrund Zerstörung (Sturmschaden Gartenhaus), um diesen Betrag ist die Summe der Spalte „Zugänge“ in der Tabelle bereits verringert. Im Anlagenspiegel ist der Betrag separat als Abgang aufgeführt, saldiert mit der Spalte Zugang ergibt sich aus dem Anlagenspiegel die gleiche Summe wie aus der Tabelle in Spalte „Zugang“.

Aus der Spalte „Aktiviert bei“ ist ersichtlich, bei welcher Bilanzposition die Aktivierung erfolgte. In einigen Fällen war die Anlage in Bau bei Fertigstellung aufgeteilt auf mehrere Bilanzpositionen zu aktivieren, so dass sich die Beträge aus der Übersicht nicht direkt mit den Beträgen bei den einzelnen Bilanzpositionen vergleichen lassen.

In diesen Fällen erfolgte die Aktivierung wie nachfolgend dargestellt.

#### a) Umgestaltung Schulgelände Vettweiß und Kelz

Bei diesen Maßnahmen war die Kostenverteilung zuvor nicht ersichtlich, so dass erst mit der Schlussrechnung eine genaue Zuordnung und Aufteilung der Kosten auf den Schulhof Kelz bzw. den Schulhof Vettweiß erfolgte. Außerdem war ein Teil der Kosten bei 1.2.2.2 Schulen und ein weiterer Teil bei 1.2.7 Betriebs- und Geschäftsausstattung zu aktivieren.

AiB Umgestaltung Schulgelände Vettweiß	290.240,44€
AiB Umgestaltung Schulgelände Kelz	114.442,42€
<b>Summe</b>	<b>404.682,86€</b>
1.2.2.2 Aktivierung Schulhofumgestaltung Vettweiß und Kelz (vorher AiB)	354.193,18€
1.2.7 Aktivierung Spielgeräte Schulhof Vettweiß und Kelz (vorher AiB)	50.489,68€
<b>Summe</b>	<b>404.682,86€</b>

#### b) Spielplätze

Die Kosten waren teilweise bei 1.2.1.1 Grünflächen (Aufbau Spielplätze) und teilweise bei 1.2.7 Betriebs- und Geschäftsausstattung (Spielgeräte) zu aktivieren.

AiB Stahlgitterzäune f. Spielplätze Distern., Froitzh	38.462,94€
AiB Sandkasten "Kalahari 2" f. Spielplatz Kelz	341,23€
AiB Spielgerät "Elefant mit Rutsche" f. Spielplatz Sievernich	2.696,46€
<b>Summe</b>	<b>41.500,63€</b>
1.2.1.1 Aktivierung Aufbau Kinderspielplätze (Zäune und Absperrbügel, vorher AiB)	37.329,1€
1.2.7 Aktivierung Spielgeräte (vorher AiB)	4.171,52€
<b>Summe</b>	<b>41.500,63€</b>

## c) Erschließung in der Straße „Zur Tankstelle“

Bei diesen Maßnahmen war die Kostenverteilung zuvor nicht ersichtlich, so dass erst mit der Schlussrechnung eine genaue Zuordnung und Aufteilung der Kosten zu Kanal und Regenrückhaltebecken (Bilanzposition 1.2.3.4) bzw. zur Straße (1.2.3.5) vorgenommen werden konnte.

AiB Kanal u. RRB, Zur Tankstelle	137.895,93€
AiB Erschließung Gewerbegrundstück Tankstelle	465.495,16€
<i>Summe</i>	<i>603.391,09€</i>
1.2.3.4 Aktivierung Kanal Tankstelle (vorher AiB)	206.574,95€
1.2.3.4 Aktivierung RRB Tankstelle (vorher AiB)	169.131,36€
1.2.3.5 Aktivierung der Straße „Zur Tankstelle“ (vorher AiB)	227.684,78€
<i>Summe</i>	<i>603.391,09€</i>

## d) Straßenerneuerung Vettweiß L33 Ortsausgang bis L264 und Petrusstraße

Bei diesen Maßnahmen war die Kostenverteilung zuvor nicht ersichtlich, so dass erst mit der Schlussrechnung eine genaue Zuordnung und Aufteilung der Kosten vorgenommen werden konnte.

AiB Erneuerung Petrusstraße u. Verb. Vettw.-L264	459.224,74
1.2.3.5 Aktivierung Straßenern. Vettweiß L33 Ortsausgang bis L264 (vorher AiB)	340.796,56
1.2.3.5 Aktivierung Straßenerneuerung Gladbach Petrusstraße (vorher AiB)	118.428,18
<i>Summe</i>	<i>459.224,74</i>

## e) Mehrgenerationenpark Vettweiß

Die Kosten waren teilweise bei 1.2.1.1 Grünflächen (Aufbau Mehrgenerationenpark) und teilweise bei 1.2.7 Betriebs- und Geschäftsausstattung (Geräte) zu aktivieren.

AiB Mehrgenerationenpark Vettweiß	354.124,11€
1.2.1.1 Aktivierung BGA Mehrgenerationenpark (vorher AiB)	33.237,87€
1.2.7 Aktivierung Mehrgenerationenpark (vorher AiB)	320.886,24€
<i>Summe</i>	<i>354.124,11€</i>

**1.3 Finanzanlagen**

Die Bewertung der Finanzanlagen erfolgte zu fortgeführten Anschaffungskosten.

**1.3.1 Anteile an verbundenen Unternehmen**

-nicht vorhanden-

### 1.3.2 Beteiligungen

Zum 31.12.2019 sind 6 Beteiligungen mit einer Summe von insgesamt 1.565.335,35€ zu bilanzieren. Der Betrag teilt sich wie folgt auf:

Wasserleitungszweckverband	1.553.883,35€
Zweckverband RegioEntsorgung	6.250,--€
KDVZ	1,--€
Förderschulzweckverband	1,--€
SüdKom Dienstleistungs GmbH	4.200,--€
d-nrw AöR	1.000,--€
<i>Summe</i>	<i>1.565.335,35€</i>

Es ergaben sich keine Veränderungen im Vergleich zum Vorjahr.

### 1.3.3 Sondervermögen

-nicht vorhanden-

### 1.3.4 Wertpapiere des Anlagevermögens

Als Wertpapiere des Anlagevermögens ist ausschließlich der Versorgungsrücklagenfond bilanziert, hier gab es im Jahr 2019 keine Veränderungen.

### 1.3.5 Ausleihungen

#### 1.3.5.1 an verbundene Unternehmen

-nicht vorhanden-

#### 1.3.5.2 an Beteiligungen

-nicht vorhanden-

#### 1.3.5.3 an Sondervermögen

-nicht vorhanden-

#### 1.3.5.4 Sonstige Ausleihungen,

Unter Sonstige Ausleihungen werden ausschließlich die Ansprüche aus der Versorgungslastenteilung nach § 107b BeamtVG nachgewiesen. Hier wurde im Jahr 2019 ein Zugang in Höhe von 35.266,-- € gebucht.

## 2. Umlaufvermögen

### 2.1 Vorräte

#### 2.1.1 Roh-, Hilfs- und Betriebsstoffe, Waren

Die Bewertung erfolgte zu Anschaffungs- und Herstellungskosten unter Beachtung des Niederstwertprinzips.

Unter „Roh-, Hilfs- und Betriebsstoffe, Waren“ sind die Vorräte (Heizöl, Holzpellets, Streusalz, Diesel und Flüssiggas) bilanziert. Außerdem sind hier die zum Verkauf bestimmten Baugrundstücke und Gewerbegrundstücke zu bilanzieren.

Die nachfolgenden Erläuterungen zu den Geschäftsvorfällen des Jahres 2019 beziehen sich wie die Erläuterungen zu den Positionen des Anlagevermögens auf die bilanziellen Veränderungen. Sofern ein Grundstück aus dem Umlaufvermögen veräußert wird, ist hier nur der Abgang des Buchwertes erläutert, nicht der erzielte Verkaufserlös.

#### Vorräte

Zum Bilanzstichtag ist jeweils der Bestand an Vorräten zu ermitteln und zu bewerten. Bei den Vorräten der Gemeinde Vettweiß handelt es sich um Heizöl (Bauhof), Holzpellets (Grundschule und Rathaus), Flüssiggas (Flüchtlingsunterkunft), Streusalz, Diesel und AD Blue (Bauhof).

Der Gesamtbestand an Vorräten ist zum 31.12.2019 mit 3.037,73€ höher zu bewerten als im Vorjahr, neuer Bestand zum 31.12.2019 ist 20.850,47 € (Vorjahr 17.812,74 €).

#### Baugrundstücke

Es wurden Baugrundstücke mit einem Buchwert in Höhe von 3.197,00€ veräußert, außerdem gab es Zugänge in Höhe von insgesamt 9.996,51€, davon waren 4.972,51€ nachträgliche Anschaffungskosten (Vermessung, Notar, Gebühr Grundbuchamt u.ä.) sowie 5.024,--€ Umbuchungen aus dem Anlagevermögen. Bei den Umbuchungen handelt es sich um Grundstücke im neu entstandenen Baugebiet Kelz, es waren 4.374,--€ von der Bilanzposition 1.2.1.2 (Ackerland) sowie 650,--€ von der Bilanzposition 1.2.3.1 (Grund und Boden Infrastrukturvermögen) umzugliedern.

Zugang nachträgliche Anschaffungskosten	4.972,51€
Umbuchungen aus dem Anlagevermögen Position 1.2.1.2	4.374,00€
Umbuchungen aus dem Anlagevermögen Position 1.2.3.1	650,00€
<i>Summe Zugänge</i>	<i>9.996,51€</i>
Abgang aus Veräußerung	-3.197,00€
<i>Summe Abgänge</i>	<i>-3.197,00€</i>
<i>Saldo Baugrundstücke</i>	<i>6.799,51€</i>

Neuer Bestand an Baugrundstücken zum 31.12.2019 ist somit 265.522,84€ (Vorjahr 258.723,33€).



## Gewerbegrundstücke

Bei den Gewerbegrundstücken zum Verkauf gab es in 2019 einen Zugang durch Erwerb des Grundstücks in Vettweiß, Fl. 10 Nr. 287 mit einem Buchwert von 127.511,34€. Außerdem gab es einen Zugang durch nachträgliche Anschaffungskosten (Vermessung) in Höhe von 2.564,69€ und 3 Zugänge aus Umgliederungen vom Anlagevermögen ins Umlaufvermögen mit einem Buchwert in Höhe von 14.307,05€. Bei den Umgliederungen handelt es sich um die Ackerflächen (vorher 1.2.1.2) im neu entstandenen Gewerbegebiet „Im Gastesfeld“.

Es gab in 2019 insgesamt Abgänge von Gewerbegrundstücken in Höhe von 1.524.093,66€. Hierbei handelt es sich um Abgänge aus Verkauf (Schule Müddersheim und Tankstellen-Grundstück) in Höhe von 1.366.788,53€ sowie um Umgliederungen ins Anlagevermögen in Höhe von 157.305,13€.

Das Grundstück Vettweiß, Flur 10-69 wurde vor der Veräußerung geteilt, hieraus entstanden 3 Grundstücke. 1 Grundstück wurde veräußert, auf einem Grundstück entstand ein Regenrückhaltebecken (119.956,24€) und ein Grundstück wurde zur Straße (37.348,89€). Die beiden letztgenannten Grundstücke waren daher ins Anlagevermögen umzugliedern (Bilanzposition 1.2.3.1 Grund und Boden des Infrastrukturvermögens).

Zugang Grundstückserwerb	127.511,34€
Zugang nachträgliche Anschaffungskosten	2.564,69€
Umbuchungen aus dem Anlagevermögen Position 1.2.1.2	14.307,05€
<i>Summe Zugänge</i>	<i>144.383,08€</i>
Abgang aus Veräußerung	-1.366.788,53€
Umbuchung ins Anlagevermögen Position 1.2.3.1	-157.305,13€
<i>Summe Abgänge</i>	<i>-1.524.093,66€</i>
<i>Saldo Gewerbegrundstücke</i>	<i>-1.379.710,58€</i>

Neuer Bestand an Gewerbegrundstücken zum Verkauf zum 31.12.2019 ist 285.110,48€ (Vorjahr 1.664.821,06€).

Der Gesamtbestand der Bilanzposition Roh-, Hilfs- und Betriebsstoffe, Waren setzt sich somit wie folgt zusammen:

Bestand Vorräte	20.850,47€
Bestand Baugrundstücke	265.522,84€
Bestand an Gewerbegrundstücken	285.110,48€
<i>Bestand Bilanzposition Roh-, Hilfs- und Betriebsstoffe, Waren</i>	<i>571.483,79€</i>

### 2.1.2 Geleistete Anzahlungen

-nicht vorhanden-

## 2.2 Forderungen und sonstige Vermögensgegenstände

Die Entwicklung der Forderungen im Jahr 2019 kann dem als Anlage beigefügten Forderungsspiegel entnommen werden.

Die Forderungen und sonstigen Vermögensgegenstände wurden mit dem Nennwert unter Berücksichtigung aller Risiken eingesetzt. Einzelwertberichtigungen wurden aufgrund der Erfahrungswerte berücksichtigt. Für Forderungen, die zum Bilanzstichtag vorhanden waren, aber

bis zum 31.03. des Folgejahres vollständig gezahlt waren, wurde keine Einzelwertberichtigung vorgenommen (Wertaufhellungsprinzip).

### **2.2.1 Öffentlich-rechtliche Forderungen und Forderungen aus Transferleistungen**

Insgesamt bestehen zum 31.12.2019 öffentlich-rechtliche Forderungen in Höhe von 819.585,93€ somit 86.342,65€ weniger als zum 31.12.2018 (905.928,58€).

### **2.2.2 Privatrechtliche Forderungen**

Privatrechtliche Forderungen bestehen zum 31.12.2019 insgesamt in Höhe von 65.102,21€, somit 15.428,65€ mehr als zum 31.12.2018 (49.673,56€).

### **2.2.3 Sonstige Vermögensgegenstände**

Bei dieser Bilanzposition ist der Bestand zum 31.12.2019 mit 100.014,68€ um 1.869,42€ niedriger als zum 31.12.2018 (101.884,10€).

Unter sonstigen Vermögensgegenständen sind Erträge aus dem Jahr 2019 zu erfassen, bei denen das Zahlungsziel im Jahr 2020 liegt. Hier gab es Zugänge im Jahr 2019 in Höhe von 65.257,64 €. Die größten Positionen dabei waren die Abrechnung beim Gemeindeanteil an der Einkommensteuer sowie die Abrechnung der Flüchtlingspauschale für das Jahr 2019. Gleichartige Vorgänge aus dem Vorjahr (Ertrag 2018, Zahlungsziel 2019) sind hier wieder in Abgang zu bringen (-111.164,94€).

Außerdem sind hier am Bilanzstichtag die Umbuchungen der „debitorischen Kreditoren“ zu erfassen. Es handelt sich hierbei um negative Verbindlichkeiten (Gutschriften), die als sonstige Vermögensgegenstände auf der Aktivseite der Bilanz auszuweisen sind. Hier gab es in 2019 keine Zugänge, aber Abgänge aus der Rückbuchung des Vorjahresbetrags (-1.971,49€).

Des Weiteren sind unter dieser Position die durchlaufenden Gelder (=fremde Finanzmittel) zu bilanzieren. Hierunter zusammengefasst sind fremde Finanzmittel aus Vollstreckung (Amtshilfe für andere Behörden) und sonstige fremde Finanzmittel.

Der Bestand an fremden Finanzmitteln aus Vollstreckung betrug zum 31.12.2018 447,30€. In 2019 gab es Zugänge in Höhe von 71.491,34€ und Abgänge in Höhe von 72.407,41€, somit ergibt sich zum 31.12.2019 ein Bestand in Höhe von -468,77€.

Der Bestand der sonstigen fremden Finanzmittel betrug zum 31.12.2018 10.805,03€, hier gab es in 2019 Zugänge in Höhe von 32.512,30€ und Abgänge in Höhe von 42.966,29€, neuer Bestand zum 31.12.2019 ist somit 351,04€.

## **2.3 Wertpapiere des Umlaufvermögens**

-nicht vorhanden-

## **2.4 Liquide Mittel**

Unter Liquide Mittel ist der Saldo aller Ein- und Auszahlungen im Geschäftsjahr bilanziert. Der Bestand setzt sich zusammen aus dem Bankguthaben (1.242.627,57€) sowie aus der Barkasse im Einwohnermeldeamt (453,00€) und der Portokasse (135,10€). Der Bestand am Abschlussstichtag ist somit 1.243.215,67€.

### 3. Aktive Rechnungsabgrenzung

Das Ziel der Rechnungsabgrenzung ist es, die aus der Geschäftstätigkeit der Gemeinde entstehenden Aufwendungen und Erträge unabhängig von dem damit verbundenen Zahlungsmittelfluss periodengerecht dem Haushaltsjahr zuzuordnen, dem sie wirtschaftlich zuzurechnen sind. Die zeitbezogene Abgrenzung der Geschäftsvorfälle wird durch die Rechnungsabgrenzung in der Bilanz dargestellt.

Als aktive Rechnungsabgrenzungsposten (ARAP) sind gem. § 43 I KomHVO die Geschäftsvorfälle zu buchen, bei denen vor dem Abschlussstichtag Auszahlungen zu leisten sind, aber nach dem Abschlussstichtag erst der Aufwand entsteht.

Bei der Gemeinde Vettweiß sind dies regelmäßig die Beitragsrechnungen für die Kommunalagentur, die Umlagezahlungen an die Rheinische Versorgungskasse für die Beamtenversorgung und die Beamtengehälter des Monats Januar des Folgejahres. Die entsprechenden Beträge werden im laufenden Jahr als Zugang in der Rechnungsabgrenzung gebucht und im Folgejahr wieder aufgelöst, daher als Abgang gebucht.

Übersicht über die ARAP im Jahr 2019:

<b>Beträge in €</b>	<b>Saldo 2018</b>	<b>101.418,62</b>
Bilanz Zugang Linde Nutzungsvertr. Gasflaschen 01.02.19-31.01.24		714,00
Bilanz Zugang Abgr. Beratungsbeitrag 2020, Kommunal Agentur		2.425,85
Bilanz Zugang Abgr. Umlage Versorgungskasse, Abschlag 01/2020		56.230,00
Bilanz Zugang Abgr. Aufwandsentschäd. Beamte 01/2020		223,20
Bilanz Zugang Abgr. Besoldung Beamte 01/2020		23.543,91
Bilanz Zugang Zug. Aktive RAP, 1. AZ Zuw. Kreuzungen Bördebahn		97.200,00
Bilanz Zugang Zug. Aktive RAP, 2. AZ Zuw. Kreuzungen Bördebahn		79.400,00
Bilanz Abgang Aufl. ARAP 2018, Aufwandsentschäd. Beamte 01/2019		-223,20
Bilanz Abgang Aufl. ARAP, Gasflaschen Bauhof Anteil 2019		-13,98
Bilanz Abgang Aufl. ARAP 2018, Umlage Versorgungskasse 01.2019		-46.710,00
Bilanz Abgang Aufl. ARAP 2018, Gruppen- u. Beihilfevers. 01.2019		-14.896,30
Bilanz Abgang Aufl. ARAP 2018, Lohnsteuer Beamte 01/2019		-7.144,61
Bilanz Abgang Aufl. ARAP 2018, Besoldung Beamte 01/2019		-22.013,36
Bilanz Abgang Aufl. ARAP 2018, Unfallvers. Feuerw., Beitrag 2019		-1.169,48
Bilanz Abgang Aufl. Feuerwehranschluss 2019, Kettenheimer Str. 14		-1.984,92
Bilanz Abgang Aufl. Beratungskosten Kommunal Agentur 2019		-2.353,14
Bilanz Abgang Storno: 18KG005153, falsches Buchblatt		2.353,14
Bilanz Abgang Aufl. Beratungskosten Kommunal Agentur 2019		-2.353,14
Bilanz Abgang Aufl. ARAP 18, Ko-Finanzierung LAG-Verwaltung 2019		-4.909,63
Bilanz Abgang Aufl. ARAP, Gasflaschen Bauhof 01.02.19-31.12.19		-130,90
	<b>Zugang 2019</b>	<b>259.736,96</b>
	<b>Abgang 2019</b>	<b>-101.549,52</b>
	<b>Bewegung 2019</b>	<b>158.187,44</b>
	<b>Saldo 2019</b>	<b>259.606,06</b>

Der ARAP „Vertrag Gasflaschen“ entstand im Jahr 2009 durch Abschluss eines 10-Jahres-Vertrag über die Miete von Gasflaschen für den Bauhof. Der Gesamtbetrag in Höhe von 1.677,90 € wurde im Jahr 2009 ausgezahlt, der entstehende Aufwand verteilt sich jedoch gleichmäßig über die 10-

jährige Vertragslaufzeit. Dementsprechend wurde der Gesamtbetrag 2009 als ARAP-Zugang gebucht und ist jährlich mit 1/10 des Gesamtbetrages bis einschließlich Januar 2019 aufzulösen (=Abgang). Im Jahr 2019 erfolgte noch die Auflösung des Restbetrages von 13,98€.

Zum 01.02.2019 wurde ein neuer Vertrag geschlossen. Der Gesamtbetrag in Höhe von 714,-- € wurde im Jahr 2019 ausgezahlt, der entstehende Aufwand verteilt sich jedoch gleichmäßig über die 5-jährige Vertragslaufzeit, und ist jährlich mit 1/5 des Gesamtbetrages bis einschließlich Januar 2024 aufzulösen (=Abgang). Für 2019 sind dies 130,90€ (11 Monate).

Gemäß § 44 II KomHVO ist für die Beteiligung der Gemeinde Vettweiß an den Kreuzungen der Bördebahn ebenfalls ein Rechnungsabgrenzungsposten zu bilden. Die geleistete Zuwendung seitens der Gemeinde (Stand 31.12.2019 = 176.600,--) ist mit einer mehrjährigen zeitbezogenen Gegenleistungsverpflichtung verbunden und dementsprechend aufzulösen. Die Gemeinde kann die Kreuzungen nicht als eigenen Vermögensgegenstand aktivieren, da sie nicht das wirtschaftliche Eigentum hat.

## – PASSIVA –

### 1.Eigenkapital

#### 1.1 Allgemeine Rücklage

Die Allgemeine Rücklage ergibt sich aus der Differenz der Aktivseite abzüglich der sonstigen Posten des Eigenkapitals (Sonderrücklage, Ausgleichsrücklage, Jahresergebnis), den Sonderposten, den Rückstellungen, den Verbindlichkeiten und den passiven Rechnungsabgrenzungsposten (PRAP).

Die Allgemeine Rücklage weist zum 31.12.2018 folgenden Stand auf: 11.616.041,93€  
Zum 01.01.2019 ist der Jahresfehlbetrag aus 2018 einzubuchen 885.175,04€

Danach weist die allgemeine Rücklage einen Stand in Höhe von 10.730.866,89€ auf.

Erträge und Aufwendungen aus dem Abgang und der Veräußerung von Anlagevermögen sind gemäß § 44 III KomHVO direkt mit der allgemeinen Rücklage zu verrechnen. Sonderposten sind gemäß § 44 V GemHVO entsprechend dem zugehörigen Vermögensgegenstand aufzulösen. Sofern Erträge oder Aufwendungen aus dem Abgang des Vermögensgegenstandes mit der allgemeinen Rücklage zu verrechnen sind, ist die Auflösung entsprechender Sonderposten somit auch direkt mit der allgemeinen Rücklage zu verrechnen.

Im Jahr 2019 waren Erträge in Höhe von 789.068,34€ direkt mit der allgemeinen Rücklage zu verrechnen. Im Einzelnen waren dies folgende Fälle:

Veräußerung Schule Müddersheim	280.245,63€
Veräußerung Alte Schule Vettweiß	184.666,03€
Veräußerung Feuerwehrfahrzeug LF 16	5.048,00€
<i>Summe Erträge aus Veräußerungen</i>	<i>469.959,66€</i>

Aufl SOPO wg. Veräußerung Schule Müddersheim	223.682,72€
Aufl. SOPO wg. Veräußerung Alte Schule Vettweiß	89.640,58€
Aufl SOPO wg. Abgang Vermögensgegenstände nach Hauptschulschließung	2.347,16€
Aufl. SOPO wg. Inventur-Abgängen Spielplätze	674,08€
Aufl. SOPO wg. Korrektur Spielplätze	72,99€
Aufl. SOPO wg. Abgang Sportplatz Müddersheim	1,00€
Aufl. SOPO wg. Ausbau von Wirtschaftswegen zu Straße	2.661,04€
Aufl. SOPO wg Korrektur doppelt angelegtem Vermögensgegenstand	26,11€
Aufl. SOPO wg. Umgliederung ins Umlaufvermögen	3,00€
<i>Summe Erträge aus Auflösungen SOPO</i>	<i>319.108,68€</i>

Aufwendungen waren im Jahr 2019 in Höhe von 9.166,45€ direkt mit der allgemeinen Rücklage zu verrechnen. Im Einzelnen waren dies folgende Fälle:

Abgang Vermögensgegenstände nach Hauptschulschließung	2.379,06€
Abgänge aus Inventur (Spielplätze)	696,10€
Abgang Sportplatz Müddersheim	1,00€
Abgang von Wirtschaftswegen wg. Ausbau zu Straße	2.893,17€
Abgang Korrektur doppelt angelegter Vermögensgegenstand	1.359,12€
Abgang Buchwert wegen Verlust aus Tauschgeschäft	141,00€
Abgang Buchwert wegen Vermessungsdifferenz	252,00€
Abgang Gerätehaus KiTa Schulzentrum wg. Sturmschaden	1.445,00€

Zum 31.12.2019 weist die allgemeine Rücklage demnach einen Bestand von **11.510.768,78€** auf.

Nach dem entsprechenden Beschluss des Gemeinderates ist der Jahresfehlbetrag des Jahres 2019 (Erläuterung siehe unter 1.4) in Höhe von **524.084,50€** zum 01.01.2020 aus der allgemeinen Rücklage zu entnehmen.

Der Jahresfehlbetrag 2019 entspricht 4,55% des Bestandes der allgemeinen Rücklage zum 31.12.2019.

Nach Entnahme des Fehlbetrages weist die allgemeine Rücklage zum 01.01.2020 einen Stand in Höhe von **10.986.684,28€** auf.

Bei der Haushaltsplanung für 2018/2019 im Jahr 2017 war davon ausgegangen worden, dass die allgemeine Rücklage zum 01.01.2020 einen Stand von 7,754 Millionen € erreicht. Durch die im Vergleich zur Planung deutlich besseren Ergebnisse in 2015, 2017, 2018 und 2019 liegt der tatsächliche Bestand zum 01.01.2020 um 3,4 Mio. € höher als geplant.

Bei der Haushaltsplanung 2020/2021 war das Jahresergebnis 2018 bereits bekannt, die Verbesserung beim Ergebnis 2019 sowie die hohen Erträge, die direkt mit der allgemeinen Rücklage zu verrechnen waren bewirken aber wieder eine positivere Entwicklung des Eigenkapitals als geplant. Durch die in 2020 und 2021 abermals geplanten negativen Jahresergebnisse würde sich die allgemeine Rücklage von 10,99 Mio. € in 2020 auf 9,8 Mio. € in 2022 verringern (Planwert Haushalt 2020/2021= 8,14 Mio. €). Wenn ab 2022 wie geplant positive Jahresergebnisse erreicht werden, wird die allgemeine Rücklage entsprechend wieder ansteigen oder gleich hoch bleiben, sofern die Beträge aus einem positiven Jahresergebnis in die Ausgleichsrücklage gebucht würden.

Die hier erläuterten Zahlen können auch dem Eigenkapitalpiegel entnommen werden, der diesem Anhang als Anlage beigefügt ist.

## **1.2 Sonderrücklagen**

Insgesamt hat die Bilanzposition Sonderrücklagen zum 31.12.2019 einen Bestand in Höhe von 192.495,24€ (2018= 182.495,24€)

Darin enthalten sind die Sonderrücklage für den Wirtschaftswegebau Zülpich (65.660,48€) und die Sonderrücklage Wirtschaftswegebau Soller (76.834,76€).

Außerdem wurde anlässlich der Fertigstellung des Kunstrasenplatzes in Vettweiß im Jahr 2015 beschlossen, eine Sonderrücklage für die Erneuerung der Spielfläche zu bilden und jährlich eine Zuführung in Höhe von 10.000€ vorzunehmen, die zu gleichen Teilen aus der Schulpauschale und aus der Sportpauschale entnommen wird. Diese Sonderrücklagen hat zum 31.12.2019 einen Bestand in Höhe von 50.000,--€.

Sonderrücklage Wirtschaftswegebau Zülpich	65.660,48€
Sonderrücklage Wirtschaftswegebau Soller	76.834,76€
Sonderrücklage Erneuerung Spielfläche Kunstrasenplatz	50.000,00€
<i>Summe Bestand Sonderrücklagen</i>	<i>192.495,24€</i>

### **1.3 Ausgleichsrücklage**

-nicht vorhanden-

### **1.4 Jahresüberschuss/Jahresfehlbetrag**

Unter dieser Position wird die Differenz zwischen den Erträgen und den Aufwendungen in der Ergebnisrechnung verbucht. Ein Jahresüberschuss ergibt sich bei einer positiven Differenz, ein Jahresfehlbetrag ergibt sich entsprechend dann, wenn die Aufwendungen des Jahres die Erträge übersteigen.

Der Jahresfehlbetrag aus der Ergebnisrechnung des Jahres 2019 beträgt **524.084,50€.**

Weitere Erläuterungen zum Jahresergebnis enthält der Abschnitt „Erläuterungen zur Ergebnisrechnung“ (Abschnitt D).

## 2. Sonderposten

Für erhaltene und zweckentsprechend verwendete Zuwendungen und Beiträge für Investitionen sind Sonderposten auf der Passivseite zwischen dem Eigenkapital und den Rückstellungen anzusetzen.

Gemäß § 42 IV Nr. 2 KomHVO NRW sind vier verschiedene Arten von Sonderposten zu unterscheiden: Sonderposten für Zuwendungen, Sonderposten für Beiträge, Sonderposten für den Gebührenaussgleich und sonstige Sonderposten.

Sonderposten für Zuwendungen repräsentieren den aus Fremdmitteln (=hier Zuwendungen, z.B. Investitionspauschale, Bildungspauschale u.a.) finanzierten Anteil der Vermögensgegenstände. Sonderposten für Beiträge repräsentieren ebenfalls den aus Fremdmitteln (=hier Beitragszahlungen, z.B. für Kanalanschluss oder Straßenbau) finanzierten Anteil der Vermögensgegenstände.

Als Sonderposten für den Gebührenaussgleich sind gem. § 44 VI KomHVO NRW Kostenüberdeckungen aus den Gebührenabschlüssen anzusetzen.

Die sonstigen Sonderposten sind eine Sammelposition für alle weiteren Fälle, in denen Sonderposten zu bilden sind. Hier sind regelmäßig Sonderposten zu bilden für erhaltene und zweckentsprechend verwendete Spenden und für unentgeltlich übertragene Vermögensgegenstände.

Erhaltene und noch nicht zweckentsprechend verwendete Zuwendungen, Beiträge oder Spenden sind als erhaltene Anzahlungen unter 4.8 zu bilanzieren.

Die Sonderposten sind entsprechend der Abnutzung des geförderten Vermögensgegenstandes aufzulösen. Minderungen betreffen daher die ertragswirksame Auflösung der Sonderposten.

### 2.1 Sonderposten für Zuwendungen

Im Jahr 2019 wurden Sonderposten für erhaltene und zweckentsprechend verwendete Zuwendungen in Höhe von insgesamt 2.848.958,23€ gebildet (Werte in Klammern 31.12.2018):

Investitionspauschale	(592.437,75€)	1.538.749,86€
Schulpauschale	(165.965,71€)	326.107,23€
Sportpauschale	( )	3.554,31€
Feuerschutzpauschale	( )	190.584,20€
Katastrophenschutz	(26.235,33€)	0,00€
KInvFG, II. Kapitel	(242.347,68€)	120.157,32€
sonstige zweckgebundene Zuwendungen des Landes	( )	669.805,31€
Zuwendung priv. Unternehmen	(72.600,00€)	0,00€
<b>Summe</b>	<b>(1.099.586,46€)</b>	<b>2.848.958,23€</b>

Darüber hinaus werden jährliche Kredittilgungen aus dem Kredit für die Sanierung der Schule Vettweiß durch die Bildungspauschale finanziert, in Höhe der Tilgungsleistung (=85.525,34€) ist daher ebenfalls ein Sonderposten zu bilden.

Wie oben erläutert, sind die Sonderposten entsprechend der Abnutzung des geförderten Vermögensgegenstandes aufzulösen. Insgesamt gab es in 2019 Abgänge aus der Auflösung von Sonderposten für Zuwendungen in Höhe von 1.506.960,73€. Dieser Bilanz-Abgang führt gleichzeitig zu Erträgen in der Ergebnisrechnung (Sachkonto 4161000).

Bei Abgängen (z.B. durch Veräußerung) von Vermögensgegenständen ist ebenso der Sonderposten in Abgang zu bringen, das bedeutet vollständig aufzulösen. Erträge und Aufwendungen aus dem Abgang von Vermögensgegenständen des Anlagevermögens sind gemäß



§ 44 III KomHVO direkt mit der allgemeinen Rücklage zu verrechnen, entsprechend ist dann auch mit den Erträgen aus der Auflösung von Sonderposten zu verfahren, die zu diesen Vermögensgegenständen gebildet wurden.

Im Jahr 2019 sind insgesamt 319.108,68 € Abgänge von Sonderposten aufgrund Abgang des Vermögensgegenstandes zu verbuchen, im Einzelnen handelt es sich um folgende Posten:

Aufl SOPO wg. Veräußerung Schule Müddersheim	223.682,72€
Aufl. SOPO wg. Veräußerung Alte Schule Vettweiß	89.640,58€
Aufl SOPO wg. Abgang Vermögensgegenstände nach Hauptschulschließung	2.347,16€
Aufl. SOPO wg. Inventur-Abgängen Spielplätze	674,08€
Aufl. SOPO wg. Korrektur Spielplätze	72,99€
Aufl. SOPO wg. Abgang Sportplatz Müddersheim	1,00€
Aufl. SOPO wg. Ausbau von Wirtschaftswegen zu Straße	2.661,04€
Aufl. SOPO wg Korrektur doppelt angelegtem Vermögensgegenstand	26,11€
Aufl. SOPO wg. Umgliederung ins Umlaufvermögen	3,00€
<b>Summe Auflösungen SOPO</b>	<b>319.108,68€</b>

Die Erträge aus der Auflösung dieser Sonderposten wurden direkt mit der allgemeinen Rücklage verrechnet (siehe auch Erläuterung zu 1.1 Allgemeine Rücklage).

Insgesamt veränderte sich die Bilanzposition Sonderposten für Zuwendungen damit um 1.108.414,16€:

Zugänge Sonderposten für Zuwendungen	2.848.958,23€
Zugang SOPO Kredittilgung	85.525,34€
Ertragswirksame Auflösung der SOPO	-1.506.960,73
Abgänge Sonderposten für Zuwendungen	-319.108,68
<b>Summe = Veränderung Bilanzposition</b>	<b>1.108.414,16€</b>

Zum 31.12.2019 ergibt sich ein Bestand an Sonderposten für Zuwendungen in Höhe von 33.585.141,25€ (2018=32.476.727,09€).

### Vergleich von Zugängen bei Sonderposten und im Anlagevermögen

Wie bereits erläutert, repräsentieren die Sonderposten den aus Fremdmitteln finanzierten Anteil an Vermögensgegenständen des Anlagevermögens. Die Bildung eines Sonderpostens steht somit in direktem Zusammenhang mit dem Zugang von Anlagevermögen.

Nachfolgend werden daher die im Jahr 2019 gebildeten Sonderposten in Bezug zu den Zugängen im Anlagevermögen gesetzt. Da für verschiedene Zugänge im Anlagevermögen auch sonstige Sonderposten gebildet wurden (insbesondere bei unentgeltlichen Übertragungen von Vermögensgegenständen), werden auch die sonstigen Sonderposten in die Betrachtung mit einbezogen. Ansonsten erfolgt die Erläuterung der sonstigen Sonderposten weiter unten in diesem Abschnitt (2.4).

Aus der nachfolgenden Übersicht lässt sich ablesen, für welche Bilanzposition des Anlagevermögens in welcher Höhe Sonderposten gebildet wurden.

Anlagevermögen Beträge in €		SOPO aus Zuwendung (2.1)	Sonstige SOPO (2.4)	Summe	Zugänge Anlage- vermögen
1.1	Immaterielle Vermögensgegenstände	126,51		126,51	126,51
1.2	Sachanlagen			0,00	
1.2.1	Unbebaute Grdstücke u. grdstücksgl. Rechte			0,00	
1.2.1.1	Grünflächen	386.412,92	16.263,99	402.676,91	117.376,62
1.2.1.2	Ackerland			0,00	
1.2.1.3	Wald, Forsten			0,00	
1.2.1.4	Sonstige unbebaute Grundstücke			0,00	
1.2.2	Bebaute Grdstücke u. grdstücksgl. Rechte			0,00	
1.2.2.1	Kindertageseinrichtungen			0,00	
1.2.2.2	Schulen	107.433,62	35.304,14	142.737,76	25.757,55
1.2.2.3	Wohnbauten			0,00	
1.2.2.4	Sonst.Dienst-, Geschäfts- u. a. Betriebsgebäude			0,00	380.774,87
1.2.3	Infrastrukturvermögen			0,00	
1.2.3.1	Grund und Boden des Infrastrukturvermögens		74.810,00	74.810,00	102.587,32
1.2.3.2	Brücken und Tunnel			0,00	
1.2.3.3	Gleisanl. mit Streckenausüst.u. Sicherheitsanl.			0,00	
1.2.3.4	Entwässerungs- und Abwasserbeseitigungsanl.	247.632,05	541.474,41	789.106,46	541.474,41
1.2.3.5	Straßennetz mit Wegen, Plätzen, Verkehrs.anl.	675.265,57	372.558,68	1.047.824,25	381.914,73
1.2.3.6	Sonstige Bauten des Infrastrukturvermögens	93.063,83		93.063,83	17.159,80
1.2.4	Bauten auf fremden Grund und Boden			0,00	
1.2.5	Kunstgegenstände, Kulturdenkmäler			0,00	
1.2.6	Maschinen u. techn. Anlagen, Fahrzeuge	615.162,53	21.405,84	636.568,37	636.568,37
1.2.7	Betriebs- und Geschäftsausstattung	268.964,55	95.317,29	364.281,84	272.546,34
1.2.8	Geleistete Anzahlungen, Anlagen im Bau	454.896,65	569,48	455.466,13	2.099.373,22
1.3	Finanzanlagen			0,00	35.266,00
<b>SUMMEN</b>		<b>2.848.958,23</b>	<b>1.157.703,83</b>	<b>4.006.662,06</b>	<b>4.610.925,74</b>

Wie bereits erläutert, gab es im Jahr 2019 insgesamt Zugänge zum Anlagevermögen in Höhe von 4,61 Mio.€. Wie aus der Übersicht zu ersehen, wurden Sonderposten für Zuwendungen und sonstige Sonderposten insgesamt in Höhe von 4,01 Mio. € gebildet.

Die Differenz zwischen den Zugängen zum Anlagevermögen und der Bildung der Sonderposten erläutert sich wie folgt:

Es wurden insgesamt Vermögenswerte in Höhe von 586.605,67€ aktiviert, für die keine Sonderposten gebildet wurden. Im Einzelnen waren dies:

Anschaffungskosten (Notar, Liegenschaftskataster) für Vet, Fl 5 Nr 165 u. 335)	452,25€
Zugang Grundstück LUXHEIM 7-35/1	49.526,96€
Aktivierung RRB Tankstelle (vorher AiB, Gesamtbetrag 169.131,36€)	128.074,27€
Zugang Straßenboden wg. Grundstückstausch Vet. Fl 8-406 gegen Flur 8 Nr 408	1.956,16€
Zugänge Straßenbauland Im Gastesfeld	25.603,39€
Zugang Straßenbauland „Zur Tankstelle“ (Gesamtbetrag 857,77€)	217,77€
Zugang Alte Molkerei	380.774,87€
<b>Summe</b>	<b>586.605,67€</b>

Dabei handelt es sich im Wesentlichen um angeschaffte Grundstücke und um das Objekt „Alte Molkerei“. Die „Alte Molkerei“ ist durch Tausch hinzugekommen, es sind somit keine Fremdmittel zur Finanzierung eingesetzt worden und daher ist auch kein neuer Sonderposten zu bilden. In solchen Fällen ist aber der zum eingetauschten Vermögensgegenstand bestehende Sonderposten anteilig auf den neuen Vermögensgegenstand umzubuchen.

Da die Sonderposten entsprechend der Abnutzung der Vermögensgegenstände ertragswirksam aufzulösen sind, werden die durch Abschreibungen entstehenden Belastungen des Jahresergebnisses in der Ergebnisrechnung durch diese Erträge wieder gemindert. Grundstücke unterliegen jedoch keiner Abnutzung, daher gibt es keine Abschreibungen auf Grundstücke. Es bietet sich daher an, Grundstücke aus Eigenmitteln zu finanzieren, sofern diese entsprechend vorhanden sind. Da es im Jahr 2019 deutliche Mehreinzahlungen aus Grundstücksverkäufen gab, wurden diese Mehreinzahlungen zum Teil dazu genutzt, Grundstückskäufe und nachträgliche Anschaffungskosten bei Grundstücken zu finanzieren.

Weitere Differenzen zwischen den Zugängen zum Anlagevermögen und der Bildung von Sonderposten sind durch folgende Geschäftsvorfälle bedingt:

Ein Vermögensgegenstand wurde in 2019 angeschafft, ist in 2019 aber aufgrund Zerstörung durch Sturm (Gartenhaus) auch wieder in Abgang gebracht worden (Bilanzposition 1.2.8, AiB). Für diesen Vermögensgegenstand (Wert 1.445,--€) wurde kein Sonderposten gebildet.

Ein Sonderposten für Leader Fördermittel zum Mehrgenerationenpark wurde im Jahr 2019 in Höhe von 18.980,--€ nach Zugang der Fördergelder gebildet, der entsprechende Zugang zum Anlagevermögen war jedoch bereits in 2018.

Durch eine Korrekturbuchung bei Betriebs- und Geschäftsausstattungen (siehe auch Erläuterungen unter Aktiva 1.2.7) erscheinen die Zugänge zum Anlagevermögen um 72,99€ niedriger. Diese Korrekturbuchung wird buchungstechnisch als „negativer Zugang“ dargestellt, die tatsächlichen Zugänge zum Anlagevermögen waren also um den Betrag dieser Korrekturbuchung höher.

Unter der Bilanzposition 1.3 Finanzanlagen gab es in 2019 Veränderungen bei 1.3.5.4, Sonstige Ausleihungen. Hierunter werden ausschließlich die Ansprüche aus der Versorgungslastenteilung nach § 107b BeamtVG nachgewiesen. Es handelt sich hierbei nicht um einen aus Fremdmitteln finanzierten Vermögensgegenstand, daher ist für den Zugang in Höhe von 35.266,-- € kein Sonderposten zu bilden.

SOPo für Zuwendungen	2.848.958,23€
SOPo sonstige	1.157.703,83€
<i>Summe SOPo</i>	<i>4.006.662,06€</i>
Summe Zugänge im Anlagevermögen 2019	4.610.925,74€
Finanzierung durch Eigenmittel = kein SOPo	-586.605,67€
Zugang 2019 Abgang 2019 = kein SOPo (Sturmschaden Gerätehaus)	-1.445,00€
SOPo 2019, aber Zugang zum Anlagevermögen bereits 2018	18.980,00€
Korrektur Zugänge = „negativer Zugang“	72,99€
Zugang 1.3 = kein SOPo	-35.266,00€
<i>Summe</i>	<i>4.006.662,06€</i>

Wie aus der Übersicht und den zugehörigen Erläuterungen zu erkennen ist, stehen den Zugängen im Anlagevermögen Sonderposten in etwa gleicher Höhe gegenüber.

Durch die ertragswirksame Auflösung dieser Sonderposten wird die aus den bilanziellen Abschreibungen entstehende Belastung des Jahresergebnisses in der Ergebnisrechnung gemindert. Im Jahr 2019 betragen die bilanziellen Abschreibungen etwa 200 T€ mehr als im Jahr 2018. Die ertragswirksamen Auflösungen der Sonderposten für Zuwendungen und der sonstigen Sonderposten betragen rund 186 T€ mehr als im Jahr 2018.

Die Zugänge zum Anlagevermögen im Jahr 2019 in Höhe von 4,61 Mio. € verursachen somit durch die Aufwendungen für Abschreibungen und die gleichzeitigen Erträge aus der Auflösung von Sonderposten nur eine jährliche Belastung des Jahresergebnisses in der Ergebnisrechnung von rund 14 T€.

## **2.2 Sonderposten für Beiträge**

Für erhaltene Beiträge wurden im Jahr 2019 Sonderposten in Höhe von 18.196,26€ gebildet.

Außerdem gab es einen Abgang in Höhe von 2.441,80€. Dieser Sonderposten war in 2011 irrtümlich gebildet worden, tatsächlich handelt es sich dabei nicht um Beiträge, sondern um einen Ablösebetrag aus Erschließungsvertrag. Der Betrag ist direkt als Ertrag zu verbuchen, was im Jahresabschluss 2019 nachgeholt wurde.

Auch die Sonderposten für Beiträge sind entsprechend der Abnutzung des geförderten Vermögensgegenstandes aufzulösen. Insgesamt gab es in 2019 Abgänge aus der Auflösung von Sonderposten für Beiträge in Höhe von 352.788,11€. Dieser Bilanz-Abgang führt gleichzeitig zu Erträgen in der Ergebnisrechnung (Sachkonto 4371000).

Zugänge Sonderposten für Beiträge	18.196,26€
Ertragswirksame Auflösung der SOPO	-352.788,11€
<i>Abgänge Sonderposten für Beiträge</i>	<i>-2.441,80€</i>
<i>Summe = Veränderung Bilanzposition</i>	<i>-337.033,65€</i>

Der Bestand zum 31.12.2019 beträgt 11.737.117,53€ (2018=12.074.151.13€).

## **2.3 Sonderposten für den Gebührenaussgleich**

Kostenüberdeckungen der kostenrechnenden Einrichtungen am Ende eines Kalkulationszeitraumes, die nach § 6 des Kommunalabgabengesetzes ausgeglichen werden müssen, sind gemäß § 44 VI KomHVO als Sonderposten für den Gebührenaussgleich anzusetzen. Kostenunterdeckungen, die ausgeglichen werden sollen, sind im Anhang anzugeben.

Solche Kostenüberdeckungen können aus den Gebührenabschlüssen in den Bereichen Abfallbeseitigung, Schmutzwasser Niederschlagswasser, Kleinkläranlagen, Straßenreinigung, Winterdienst, Grabnutzung und Leichenhallen entstehen. Die gebildeten Sonderposten stellen somit den Betrag dar, der den Gebührenzahlern zusteht und Ihnen über die Gebührenkalkulationen der Folgejahre wieder zugute kommt.

Die nachfolgend geschilderten Gebührenabschlüsse geben daher Auskunft über Kostenüberdeckungen und bestehende Kostenunterdeckungen sowie die Veränderungen der Bilanzposition. Diese Veränderungen im Jahr 2019 in Höhe von insgesamt 68.687,32€ ergeben sich durch Abgänge in Höhe von 55.053,37€ und Zugänge in Höhe von 123.740,69€. Zugänge bei dieser Bilanzposition sind die oben geschilderten Überdeckungen bei den jeweiligen Gebührenabschlüssen. Abgänge sind dann zu buchen, wenn bei der Kalkulation ein bestimmter

Betrag gebührenmindernd eingeplant wird oder wenn bestehende Sonderposten zum Ausgleich von Unterdeckungen im Abschluss verwendet werden können. Sonstige ertragswirksame Auflösungen gibt es hier nicht, da diese Sonderposten nicht im Zusammenhang mit Zugängen im Anlagevermögen gebildet werden und somit auch keine Auflösung entsprechend der Abnutzung des geförderten Vermögensgegenstandes zu buchen ist.

Zugänge Sonderposten für Gebührenaussgleich	123.740,69€
<i>Abgänge Sonderposten für Beiträge</i>	55.053,37€
<i>Summe = Veränderung Bilanzposition</i>	68.687,32€

Zum 31.12.2019 ergibt sich ein Bestand an Sonderposten für den Gebührenaussgleich in Höhe von 150.490,55€. (2018=81.803,23€). Dieser Bestand setzt sich wie folgt zusammen:

#### a) **Sonderposten für den Gebührenaussgleich Abfallbeseitigung**

Der Gebührenhaushalt „Abfallbeseitigung“ schließt mit einer Überdeckung in Höhe von 4.662,99 Euro ab. Die Rücklage war bereit 2015 aufgebraucht worden, zum 31.12.2018 bestand ein Defizit in Höhe von 4.648,51 €. Das Defizit wurde wie geplant in 2019 ausgeglichen, die Überdeckung ist der Rücklage zuzuführen. Neuer Stand zum 31.12.2019 ist somit 4.662,99 Euro.

#### b) **Sonderposten für den Gebührenaussgleich Abwasserbeseitigung**

Der Gebührenhaushalt „Abwasserbeseitigung“ schließt im Bereich "Schmutzwasser" mit einer Überdeckung in Höhe von 118.329,64€ ab. Unter Berücksichtigung des gebührenmindernd in die Kalkulation eingebrachten Betrages in Höhe von 25.000 € ergibt sich zum 31.12.2019 ein Rücklagenbestand in Höhe von 142.381,44 €.

Im Bereich "Niederschlagswasser" entstand eine Überdeckung in Höhe von 10.777,46€. Die Rücklage war bereits mit dem Abschluss 2017 aufgebraucht worden. Ein Betrag in Höhe von 16.401,88 € war bereits zur Reduzierung des Defizits in die Kalkulation eingebracht worden, zum 31.12.2019 besteht daher noch ein Defizit in Höhe von 31.976,32 €. Für diesen Bereich ist somit zum 31.12.2019 kein Sonderposten vorhanden.

#### c) **Sonderposten für den Gebührenaussgleich Kleinkläranlagen**

Der Gebührenhaushalt „Kleinkläranlagen“ schließt mit einer Überdeckung in Höhe von 779,21 € ab. Die Rücklage war bereit 2016 aufgebraucht worden, zum 31.12.2018 bestand ein Defizit in Höhe von 435,95 €. Das Defizit wurde wie geplant in 2019 ausgeglichen, die Überdeckung ist der Rücklage zuzuführen. Neuer Stand zum 31.12.2019 ist somit 779,21 Euro.

#### d) **Sonderposten für den Gebührenaussgleich Straßenreinigung und Winterdienst**

Der Gebührenhaushalt „Straßenreinigung und Winterdienst“ schließt mit einer Unterdeckung in Höhe von 1.906,64 € im Bereich „Straßenreinigung“ und einer Unterdeckung in Höhe von 963,07 € im Bereich „Winterdienst“ ab.

Zum 31.12.2018 bestand im Bereich Straßenreinigung eine Rücklage in Höhe von 2.109,25 €. Ein Betrag in Höhe von 500 € war bereits gebührenmindernd einkalkuliert, durch die Unterdeckung bleibt zum 31.12.2019 ein Defizit in Höhe von 297,38 €. Für diesen Bereich ist somit zum 31.12.2019 kein Sonderposten vorhanden.

Im Bereich „Winterdienst“ bestand zum 31.12.2018 eine Rücklage in Höhe von 16.668,23 €. Zusammen mit dem gebührenmindernd in die Kalkulation eingebrachten Betrag aus der Überdeckung aus Vorjahren (15.000 €) ergibt sich mit der Unterdeckung aus dem Jahr 2019 zum 31.12.2019 ein Rücklagenbestand in Höhe von 705,16 €.

### e) Sonderposten für den Gebührenaussgleich Friedhofswesen und Leichenhallen

Der Gebührenhaushalt „Friedhofswesen und Leichenhallen“ schließt mit einer Unterdeckung in Höhe von 10.673,42€ im Bereich „Grabnutzung“ und einer Unterdeckung in Höhe von 507,63 € im Bereich „Leichenhallen“ ab.

Im Bereich „Grabnutzung“ Bestand am 31.12.2018 eine Rücklage in Höhe von 10.908,25€. Die Unterdeckung 2019 kann durch die bestehende Rücklage ausgeglichen werden, der Bestand zum 31.12.2019 beträgt danach 234,83 €.

Im Bereich „Leichenhallen“ bestand zum 31.12.2018 eine Rücklage in Höhe von 3.065,70€. Ein Betrag in Höhe von 800 € war bereits gebührenmindernd in die Kalkulation eingebracht worden, durch die Unterdeckung ergibt sich somit zum 31.12.2019 eine Rücklage in Höhe von 1.758,07 €.

Es sind somit neue Sonderposten gebildet worden bzw. Zugänge verbucht worden für:

Gebührenaussgleich Abfallbeseitigung	4.631,84€
Gebührenaussgleich Schmutzwasser	118.329,64€
Gebührenaussgleich Kleinkläranlagen	779,21€
<i>Summe Zugänge</i>	<i>123.740,69€</i>

Abgänge waren bei folgenden Sonderposten zu buchen:

Gebührenaussgleich Schmutzwasser	25.000,00€
Gebührenaussgleich Straßenreinigung	2.109,25€
Gebührenaussgleich Winterdienst	15.963,07€
Gebührenaussgleich Grabnutzungsgebühr	10.673,42€
Gebührenaussgleich Leichenhallen	1.307,63€
<i>Summe Abgänge</i>	<i>55.053,37€</i>

### **2.4 Sonstige Sonderposten**

Im Jahr 2019 wurden sonstige Sonderposten in Höhe von insgesamt 1.157.703,83€ gebildet (Werte in Klammern 31.12.2018):

Gute Schule 2020	(144.563,74€)	141.386,45 €
sonstige Zuwendungen und Spenden	(€)	17.915,88€
unentgeltliche Vermögensübertragungen	(2.210.021,46€)	998.401,50€
<i>Summe</i>	<i>(2.354.585,20€)</i>	<i>1.157.703,83€</i>

Wie bereits erläutert, sind Sonderposten entsprechend der Abnutzung des geförderten Vermögensgegenstandes aufzulösen. Insgesamt gab es in 2019 Abgänge aus der Auflösung von sonstigen Sonderposten in Höhe von 75.797,31€. Dieser Bilanz-Abgang führt gleichzeitig zu Erträgen in der Ergebnisrechnung (Sachkonto 4571000).

Insgesamt veränderte sich die Bilanzposition Sonderposten für Zuwendungen damit um 1.081.906,52€ auf einen Bestand von 3.797.331,56€ (2018=2.715.425,04€)

Eine detaillierte Auflistung der sonstigen Sonderposten bezogen auf die einzelnen Bilanzpositionen ergibt sich aus dem Vergleich von Zugängen bei Sonderposten und im Anlagevermögen, der weiter oben unter der Bilanzposition 2.1, Sonderposten für Zuwendungen, aufgeführt ist.

### 3. Rückstellungen

Die Entwicklung der Rückstellungen im Jahr 2019 kann dem als Anlage beigefügten Rückstellungsspiegel entnommen werden.

Die Rückstellungen werden nach dem Grundsatz der kaufmännischen Vorsicht für sämtliche erkennbaren Risiken und ungewissen Verpflichtungen, die bis zum Zeitpunkt der Bilanzaufstellung bekannt geworden sind und bereits am Bilanzstichtag vorlagen, gebildet.

#### 3.1 Pensionsrückstellungen

Die Pensionsrückstellungen beinhalten die Pensions- und Beihilfeverpflichtungen. Sie wurden aufgrund versicherungsmathematischer Methoden durch die Rheinische Versorgungskasse bewertet. Als biometrische Rechnungsgrundlage dienten die Richttafeln von Klaus Heubeck. Gemäß § 37 Abs. 1 KomHVO NRW wurde der Berechnung ein Rechnungszinsfuß von 5 % zugrunde gelegt.

Der Stand der Pensionsrückstellungen verringert sich im Vergleich zum Vorjahr von 7,59 Mio. € um 155 T € auf 7,43 Mio. €.

#### 3.2 Rückstellungen für Deponien und Altlasten

-nicht vorhanden-

#### 3.3 Instandhaltungsrückstellungen

Für unterlassene Instandhaltung von Sachanlagen sind Rückstellungen anzusetzen, wenn die Nachholung der Instandhaltung hinreichend konkret beabsichtigt ist und als bisher unterlassen bewertet werden muss. Die vorgesehenen Maßnahmen müssen am Abschlussstichtag einzeln bestimmt und wertmäßig beziffert sein.

Zum 31.12.2018 gab es einen Bestand an Instandhaltungsrückstellungen in Höhe von 336.661,45€.

Im Jahr 2019 gab es Zuführungen in Höhe von 607.021,14€. Im Einzelnen waren dies folgende Sachverhalte:

Sanierung Mischwasserkanäle lt Sanierungskonzept 2019, Teil 14	210.000,00€
Austausch Schachtdecke Gereonstraße	15.021,14€
Umbau Kanalsonderbauwerk Gereonstraße	42.000,00€
Straßensanierungen	340.000,00€
<i>Summe</i>	<i>607.021,14€</i>

Inanspruchnahmen der Rückstellungen gab es in 2019 in Höhe von 45.565,65€, und zwar bei folgenden Rückstellungen:

Sanierung Mischwasserkanäle lt Sanierungskonzept 2018, Teil 13	25.826,33€
Austausch Schachtdecke Gereonstraße	18.674,78€
Umbau Kanalsonderbauwerk Gereonstraße	1.064,54€
<i>Summe</i>	<i>45.565,65€</i>

Außerdem wurde die Rückstellung „Sanierung Mischwasserkanäle lt Sanierungskonzept 2018, Teil 13“ nach Ausschreibung um 33.025,00€ auf einen Gesamtbetrag in Höhe von 193.000€ verringert.

Insgesamt ergeben sich Veränderungen in Höhe von -528.430,49€, neuer Bestand bei den Instandhaltungsrückstellungen zum 31.12.2019 ist somit 865.091,94€.

### **3.4 Sonstige Rückstellungen nach § 37 Abs. 5 und 6 KomHVO**

Für Verpflichtungen, die dem Grunde oder der Höhe nach zum Abschlussstichtag noch nicht genau bekannt sind, müssen Rückstellungen angesetzt werden, sofern der zu leistende Betrag nicht geringfügig ist. Es muss wahrscheinlich sein, dass eine Verbindlichkeit zukünftig entsteht, die wirtschaftliche Ursache vor dem Abschlussstichtag liegt und die zukünftige Inanspruchnahme voraussichtlich erfolgen wird. Für drohende Verluste aus schwebenden Geschäften und aus laufenden Verfahren müssen Rückstellungen angesetzt werden, sofern der voraussichtliche Verlust nicht geringfügig sein wird.

Hier sind Rückstellungen für Überstunden und zum Stichtag noch nicht genommene Urlaubstage bilanziert. Außerdem gehören die zu bildenden Rückstellungen für die örtliche und überörtliche Prüfung des Jahresabschlusses zu den sonstigen Rückstellungen. Im Vergleich zum Vorjahr ergeben sich hier zum 31.12.2019 kaum Veränderungen (899,35€), der Bestand zum 31.12.2019 ist 90.827,13€.



## 4. Verbindlichkeiten

Die Entwicklung der Verbindlichkeiten im Jahr 2019 kann dem als Anlage beigefügten Verbindlichkeitspiegel entnommen werden.

Der Ansatz der Verbindlichkeiten entspricht dem jeweiligen Rückzahlungsbetrag. Verbindlichkeiten in fremder Währung waren am Eröffnungsbilanzstichtag nicht vorhanden.

### 4.1 Anleihen

-nicht vorhanden-

### 4.2 Verbindlichkeiten aus Krediten für Investitionen

#### 4.2.1 von verbundenen Unternehmen

-nicht vorhanden-

#### 4.2.2 von Beteiligungen

-nicht vorhanden-

#### 4.2.3 von Sondervermögen

-nicht vorhanden-

#### 4.2.4 vom öffentlichen Bereich

-nicht vorhanden-

#### 4.2.5 von Kreditinstituten

Für die energetische Grundsanierung des Schulzentrums wurden in 2009 zwei Kredite aufgenommen, einer davon über einen Betrag von 1.684.865,--€ bei der KfW. Die Restschuld zum 31.12.2018 betrug 1.398.432,--€, die Tilgungsleistung im Jahr 2019 betrug 1.398.432,--€, der Kredit wurde zum 15.11.2019 vollständig abgelöst.

Ebenso ist an dieser Stelle der im Jahr 2016 aufgenommene Kredit zur Finanzierung des Neubaus des Flüchtlingsheimes in Höhe von 500.000,--€ zu bilanzieren. Die Restschuld für diesen Kredit beträgt zum 31.12.2019 500.000,--€. Der Kredit ist in den ersten drei Jahren tilgungsfrei, die Tilgung beginnt ab 2020.

Auch die im Rahmen des Programms Gute Schule 2020 bereitgestellten Mittel sind in der Bilanz als Kreditverbindlichkeiten auszuweisen, da die Gemeinde Vettweiß Kreditnehmer für die Mittel ist. Demgegenüber steht dann in gleicher Höhe eine Forderung gegen das Land Nordrhein-Westfalen, da das Land sich verpflichtet hat, die Zins- und Tilgungsleistungen der Kredite zu übernehmen. Je nachdem, ob die Mittel konsumtiv oder investiv verwendet worden sind, ist die Bilanzierung unter Investitionskrediten oder unter Liquiditätskrediten vorzunehmen.

Im Jahr 2017 war im Rahmen des Programms Gute Schule 2020 ein Investitionskredit in Höhe von 105.093,70€ aufgenommen worden, im Jahr 2018 wurde ein Investitionskredit in Höhe von 124.848,20€ aufgenommen. Im Jahr 2019 ist im Rahmen des Programms Gute Schule 2020 ein Investitionskredit in Höhe von 148.412,--€ aufgenommen worden. Die Tilgung durch das Land Nordrhein-Westfalen beträgt im Jahr 2019 8.849,30€, die Restschuld zum 31.12.2019 beträgt somit 366.728,76€.

Die weiteren Kredite für Investitionen wurden alle bei der Hausbank aufgenommen. Hier betrug die Restschuld zum 31.12.2018 insgesamt 1.302.803,31€, bei einer Tilgungsleistung in Höhe von 232.033,79€ ergibt sich zum 31.12.2019 ein Bestand in Höhe von 1.070.769,52€. In der Tilgungsleistung enthalten ist auch die vollständige Ablösung eines Kredits (Restbestand 168.800,05€) zum 31.12.2019.

Zum 31.12.2019 ergibt sich somit ein neuer Bestand an Investitionskrediten in Höhe von - 1.937.498,29€ (2018= 3.428.401,37€). Im Einzelnen bestanden zum Bilanzstichtag folgende Kredite für Investitionen:

	Zinssatz	2018	2019
KreditSparkasse 6480076048	0,68%	184.800,05 €	
KreditSparkasse 6480233169	2,92%	366.080,14 €	355.001,10 €
KreditSparkasse 6480233177	2,92%	599.040,24 €	580.910,90 €
KreditSparkasse 6380035888	2,64%	152.882,88 €	134.857,52 €
Kredit NRW Bank 4202299360	0,00%	500.000,00 €	500.000,00 €
Kredit KfW Nr. 6658491	1,50%	1.398.432,00 €	
Kredit NRW.Bank 4202547180 Gute Schule 2020 für 2017	--	102.317,86 €	96.766,18 €
Kredit NRW.Bank 4202887636 Gute Schule 2020 für 2018	--	124.848,20 €	121.550,58 €
Kredit NRW.Bank 4202887636 Gute Schule 2020 für 2019	--		148.412,00 €
<i>Summe</i>		<i>3.428.401,37€</i>	<i>1.937.498,29€</i>

#### **4.3 Verbindlichkeiten aus Krediten zur Liquiditätssicherung**

Als Liquiditätskredite sind in dieser Position neben den „echten“ Kassenkrediten auch die Kredite aufzuführen, die im Rahmen des Programms Gute Schule 2020 (s. auch 4.2.5) für konsumtive Maßnahmen aufgenommen werden. Tilgung und Zinsen für die Liquiditätskredite aus dem Programm Gute Schule werden vom Land Nordrhein-Westfalen übernommen.

Die Verbindlichkeiten aus Krediten zur Liquiditätssicherung bei der Hausbank (Kassenkredite) betragen zum 31.12.2019 4.800.000,00€, das entspricht dem Stand vom 31.12.2018.

Darüber hinaus besteht zum 31.12.2019 ein Liquiditätskredit bei der NRW.Bank in Höhe von 1.500.000,--€.

Im Rahmen des Programms Gute Schule 2020 (s. auch 4.2.5) wurden zudem im Jahr 2017 Liquiditätskredite für konsumtive Maßnahmen in Höhe von 43.318,30€ aufgenommen, in 2018 wurde nochmal ein Liquiditätskredit in Höhe von 23.563,80€ aufgenommen. Hiervon wurden in 2018 und 2019 insgesamt 4.054,86€ getilgt, die Restschuld beträgt daher zum 31.12.2019 62.827,24€.

Im Jahr 2019 wurden im Rahmen des Programms Gute Schule 2020 keine Liquiditätskredite für konsumtive Maßnahmen aufgenommen.

Insgesamt bestanden somit zum 31.12.2019 Verbindlichkeiten aus Krediten zur Liquiditätssicherung in Höhe von 6.362.827,24€ (2018= 4.865.737,94€). Im Einzelnen waren dies folgende Kredite:

	Zinssatz	2018	2019
Kassenkredit NRW.Bank 4202547180 Gute Schule20 für 2017	--	42.174,14 €	39.885,82 €
Kassenkredit NRW.Bank 4202887636 Gute Schule20 für 2018	--	23.563,80 €	22.941,42 €
Kassenkredit Sparkasse Nr. 1200633624	--	0,00 €	0,00 €
Kassenkredit Sparkasse Nr. 262915	0,40%	0,00 €	600.000,00 €
Kassenkredit Sparkasse Nr. 260331 bis 2019	0,40%	600.000,00 €	0,00 €
Kassenkredit Sparkasse Nr. 1201079827 bis 2020	0,45%	600.000,00 €	600.000,00 €
Kassenkredit Sparkasse Nr. 1200837191 bis 2021	0,40%	600.000,00 €	600.000,00 €
Kassenkredit Sparkasse Nr. 1201079835 bis 2022	0,60%	600.000,00 €	600.000,00 €
Kassenkredit Sparkasse Nr. 1201079843 bis 2023	0,80%	600.000,00 €	600.000,00 €
Kassenkredit Sparkasse Nr. 1201079850 bis 2024	0,85%	600.000,00 €	600.000,00 €
Kassenkredit Sparkasse Nr. 1201079868 bis 2025	1,05%	600.000,00 €	600.000,00 €
Kassenkredit Sparkasse Nr. 1201079876 bis 2026	1,15%	600.000,00 €	600.000,00 €
Kassenkredit NRW.Bank 6357030 bis 2024	-0,02%	0,00 €	1.500.000,00 €
<b>SUMME</b>		<b>4.865.737,94 €</b>	<b>6.362.827,24 €</b>

Ein Teil der Liquiditätskredite wurde bereits 2017 mit unterschiedlich langen Laufzeiten zwischen 2019 und 2026 festgelegt, um ein möglichst geringes Zinsänderungsrisiko einzugehen. Um flexibel agieren zu können, gibt es daneben noch zwei Liquiditätskredite, die jeweils eine monatliche Laufzeit haben und an unterschiedlichen Tagen im Monat fällig sind. Für diese beiden Kredite variiert der Zinssatz je nach Marktlage, angegeben ist daher der zum Bilanzstichtag gültige Zinssatz.

#### **4.4 Verbindlichkeiten aus Vorgängen, die Kreditaufnahmen wirtschaftlich gleichkommen**

-nicht vorhanden-

#### **4.5 Verbindlichkeiten aus Lieferungen und Leistungen**

Zum 31.12.2019 bestehen Verbindlichkeiten aus Lieferungen und Leistungen in Höhe von insgesamt 258.035,02€, somit 27.748,78€ weniger als zum 31.12.2018 (285.783,80€).

#### **4.6 Verbindlichkeiten aus Transferleistungen**

Verbindlichkeiten aus Transferleistungen bestehen zum Abschlussstichtag in Höhe von 58.144,95€, das sind 34.218,55€ weniger als zum 31.12.2018 (92.363,50€).

#### **4.7 Sonstige Verbindlichkeiten**

Ähnlich wie bei den sonstigen Vermögensgegenständen werden bei sonstigen Verbindlichkeiten die Geschäftsvorfälle erfasst, bei denen der Aufwand vor und die zugehörige Auszahlung nach dem Abschlussstichtag liegt. Gleichartige Vorgänge aus dem Vorjahr (Aufwand 2018, Zahlungsziel 2019) sind hier wieder in Abgang zu bringen.

Sonstige Verbindlichkeiten bestehen zum Abschlussstichtag in Höhe von 280.542,92€, das sind 28.382,44€ weniger als zum 31.12.2018 (308.925,36€).

Als wesentliche Zugänge gab es hier eine Schlussrechnung über die Erschließung der Straße „Zur Tankstelle (65.803,49€) und eine Schlussrechnung über die Straßenbaumaßnahme „Erneuerung Petrusstraße (23.799,49€).

Des Weiteren ist hier die Summe der kreditorischen Debitoren zu bilanzieren. Hierbei handelt es sich rein buchungstechnisch um negative Forderungen (z.B. Gutschriften aus Grundbesitzabgaben), die zum Bilanzstichtag nicht ausgeglichen waren. Negative Forderungen stellen tatsächlich Verbindlichkeiten dar, die so auch zu bilanzieren sind (vergleichbar mit den debitorischen Kreditoren unter sonstige Vermögensgegenstände auf der Aktivseite der Bilanz 2.2.3). Die Summe der negativen Forderungen beträgt zum 31.12.2019 74.270,03€ (2018=33.807,03€).

Unter Sonstige Verbindlichkeiten sind außerdem die Verpflichtungen aus der Versorgungslastenteilung nach § 107b BeamtVG nachgewiesen. Hier wurde im Jahr 2019 ein Zugang in Höhe von 2.454,--€ gebucht.

#### **4.8 Erhaltene Anzahlungen**

Erhaltene und noch nicht zweckentsprechend verwendete Zuwendungen und Spenden für investive Zwecke sind als erhaltene Anzahlungen zu bilanzieren.

Der Gesamtbestand der erhaltenen Anzahlungen beträgt zum 31.12.2019 1.324.495,91€, somit 982.226,97€ weniger als zum 31.12.2018 (2.306.722,88€). Der Bestand teilt sich wie folgt auf (Werte in Klammern 31.12.2018):

Investitionspauschale	(1.357.541,50€)	1.025.070,73€
Schulpauschale	(518.429,20€)	124.711,40€
Sportpauschale	(136.996,45€)	98.884,47€
Feuerschutzpauschale	(190.584,20€)	50.471,56€
Förderung II. Kap. KinvFG	(7.652,32€)	0,00€
Landeszuwendung Straßenerneuerung	(80.000,00€)	0,00€
Gute Schule 2020	(11.441,40€)	18.466,95€
Spenden	(4.077,81€)	4.806,68€
v. priv. Unternehmen	( )	2.084,12
<b>Summe</b>	<b>(2.306.722,88€)</b>	<b>1.324.495,91€</b>

Bei der Haushaltsplanung war davon ausgegangen worden, dass mit den geplanten Investitionen die Restbestände der Pauschalen zum 31.12.2019 niedriger wären. Da insbesondere verschiedene Straßenbaumaßnahmen noch nicht durchgeführt worden sind, sind die Restbestände der Pauschalen höher als geplant.

Bereits begonnene Maßnahmen werden in 2020 fortgeführt, die entsprechenden Haushaltsansätze sind zu übertragen. Für einige Maßnahmen war zum Zeitpunkt der Haushaltsplanung noch der Beginn in 2019 vorgesehen, der Beginn verschob sich aber letztlich doch ins Jahr 2020. Diese Ansätze sind ebenfalls zu übertragen. Zur Finanzierung dieser Maßnahmen werden die Restbestände der Pauschalen teilweise benötigt.

Maßnahmen, die für 2019 eingeplant sind, bei denen aber zum Zeitpunkt der Haushaltsplanung schon feststand, dass mit der Durchführung nicht mehr in 2019 begonnen wird, wurden für den Haushalt 2020/2021 neu eingeplant.

Eventuell nicht verplante Restbestände aus den Pauschalen verringern den geplanten Kreditbedarf im Jahr 2020.

## 5. Passive Rechnungsabgrenzung

Wie bereits bei der Erläuterung der ARAP aufgeführt, ist das Ziel der Rechnungsabgrenzung, die aus der Geschäftstätigkeit der Gemeinde entstehenden Aufwendungen und Erträge unabhängig von dem damit verbundenen Zahlungsmittelfluss periodengerecht dem Haushaltsjahr zuzuordnen, dem sie wirtschaftlich zuzurechnen sind. Die zeitbezogene Abgrenzung der Geschäftsvorfälle wird durch die Rechnungsabgrenzung in der Bilanz dargestellt.

Als passive Rechnungsabgrenzungsposten (PRAP) sind gem. § 43 III KomHVO die Geschäftsvorfälle zu buchen, bei denen vor dem Abschlussstichtag Einzahlungen an die Gemeinde zu leisten sind, der Ertrag aber erst nach dem Abschlussstichtag entsteht. Bei der Gemeinde Vettweiß sind dies regelmäßig die Gebühren für Grabnutzungsrechte.

Bei den Grabnutzungsrechten erfolgt die Zahlung der Gebühr für das mehrjährige Nutzungsrecht an einer Grabstätte. Die Einzahlung des Gesamtbetrages erfolgt im laufenden Jahr, der Ertrag entsteht jedoch gleichmäßig verteilt über die gesamte Nutzungsdauer. Es ist daher ein PRAP-Zugang für die im laufenden Jahr eingezahlten Beträge zu buchen (2019= 129.954,78€). Außerdem ist ein PRAP-Abgang für die Erträge zu buchen, die im laufenden Jahr aus den Einzahlungen der früheren Jahre entstanden sind (90.091,32€).

Ein weiterer passiver Rechnungsabgrenzungsposten war gemäß § 44 II 2 KomHVO NRW für die Kostenbeteiligung der Gemeinde an den Kreuzungen der Bördebahn zu bilden (176.600,--€). Hier stellt die Gemeinde kein eigenes Vermögen her, da die Gemeinde nicht das wirtschaftliche Eigentum an den Bahnübergängen hat. Es kann daher auch keine Aktivierung im Anlagevermögen erfolgen. Es handelt sich somit um eine Zuwendung der Gemeinde für die Herstellung eines Vermögensgegenstandes. Sofern diese Zuwendung mit einer mehrjährigen, zeitbezogenen Gegenleistungsverpflichtung verbunden ist, ist die Zuwendung als Rechnungsabgrenzungsposten zu aktivieren und entsprechend der Erfüllung der Gegenleistungsverpflichtung aufzulösen. Die Zuwendung wurde mit einer Gegenleistungsverpflichtung verbunden, aus diesem Grund war ein Rechnungsabgrenzungsposten zu bilden.

Außerdem war ein Rechnungsabgrenzungsposten für die in 2019 erhaltene Zuweisung für Integrationsmaßnahmen zu bilden. Hier hat die Gemeinde in 2019 Zuweisungen in Höhe von 201.941,63€ für den Zeitraum 01/2019 bis 11/2020 erhalten. Der Ertrag entsteht in diesem Fall zum Teil in 2019 und zum Teil im Jahr 2020. In Höhe des anteiligen Ertrages im Jahr 2020 (96.580,78€) wurde der PRAP gebildet.

Übersicht über die PRAP im Jahr 2019:

	<b>Saldo 2018</b>	<b>-1.901.894,66 €</b>
Bilanz Zugang	Abgr. Integrationspauschale 2020	-96.580,78 €
Bilanz Zugang	Zug. PRAP 2019 Grabnutzungsgebühr	-129.954,58 €
Bilanz Zugang	Zug. Passive RAP Zuw. Kreuzungen Bördebahn	-176.600,00 €
Bilanz Abgang	Aufl. PRAP 2019 Grabnutzungsgebühr	90.091,32 €
	<i>Summe Bewegungen 2019</i>	<i>-313.044,04 €</i>
	<b>Saldo 2019</b>	<b>-2.214.938,70 €</b>

## D. Erläuterungen zur Ergebnisrechnung

Das Jahresergebnis 2019 weist einen Jahresfehlbetrag in Höhe von **524.084,50€** aus.

Der Haushaltsplan 2019 weist im fortgeschriebenen Ansatz einen Fehlbedarf in Höhe von -1.548.773,61€ auf. Der fortgeschriebene Ansatz ist der Wert des ursprünglichen Ansatzes aus dem Haushaltsplan (1.390.084,--€) zuzüglich der Ermächtigungsübertragungen aus dem Vorjahr (158.689,61€; s. a. Anlage zu diesem Anhang).

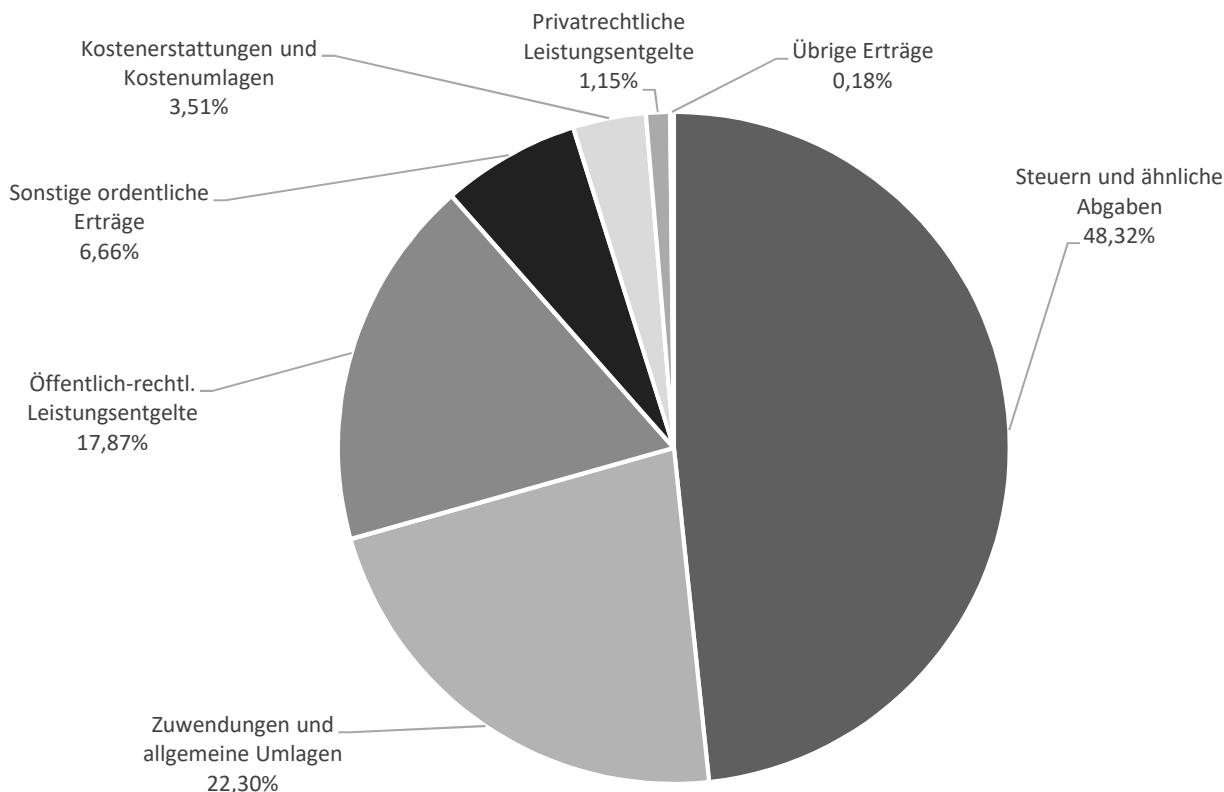
Es ist somit im Vergleich zur Planung ein um 1,02 Mio. € deutlich verbessertes Ergebnis zu verzeichnen. Nachfolgend wird ein Überblick über die Erträge und Aufwendungen gegeben sowie anschließend ein Vergleich zwischen Plan und Ist vorgenommen. Die einzelnen Positionen sind der Ergebnisrechnung zu entnehmen.

	Jahresergebnis 2018	fortg. Ansatz 2019	Jahresergebnis 2019	Vergleich Ist - Plan	Vergleich Ist - Ist Vorjahr
Ordentliche Erträge	19.276.796,49 €	17.875.735,00 €	20.455.598,81 €	2.579.863,81 €	1.178.802,32 €
Ordentliche Aufwendungen	-20.055.720,12 €	-19.316.108,61 €	-20.888.581,31 €	-1.572.472,70 €	-832.861,19 €
Finanzergebnis	-106.251,41 €	-108.400,00 €	-91.102,00 €	17.298,00 €	15.149,41 €
Ergebnis	-885.175,04 €	-1.548.773,61 €	-524.084,50 €	1.024.689,11 €	361.090,54 €

### Erträge

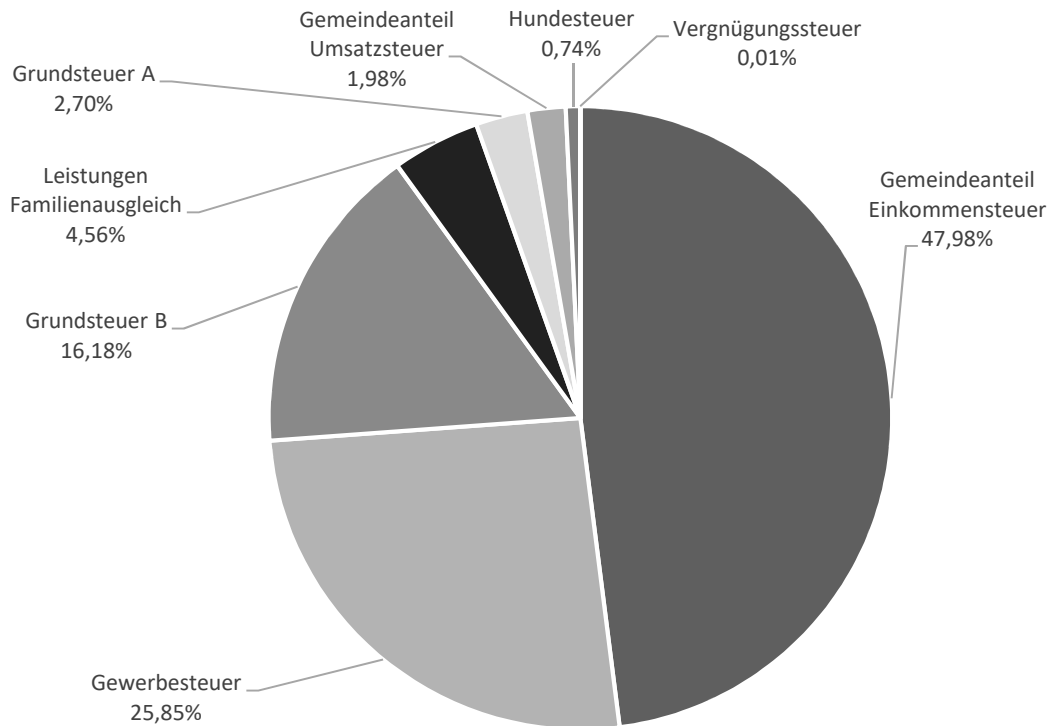
Insgesamt wurden 2019 Erträge in Höhe von 20,46 Mio. € (2018= 19,28 Mio. €) erzielt, dies ist im Vergleich zur Planung ein um 2,58 Mio. € verbessertes Ergebnis. Im Vergleich zum Vorjahr waren in 2019 1,18 Mio. € mehr Erträge verbucht worden.

In der nachfolgenden Übersicht ist dargestellt, wie sich die Erträge in der Ergebnisrechnung 2019 prozentual verteilen:



Wie aus der Übersicht ersichtlich, entstehen fast 50% der Erträge im Bereich Steuern und Abgaben, 22% durch Zuwendungen und allgemeine Umlagen und etwa 18% durch öffentlich-rechtliche Leistungsentgelte.

Der Bereich **Steuern und Abgaben** teilt sich wie folgt auf:



Rund 48% der Erträge im Bereich Steuern und Abgaben entstehen durch den Gemeindeanteil an der Einkommensteuer, der mit 23,19% der Gesamterträge die größte Einzelposition ist. Die Gewerbesteuer macht rund 26% der Steuern und Abgaben aus und ist mit 12,49% der Gesamterträge die drittgrößte Einzelposition bei den Erträgen. Die Grundsteuer B macht 16% der Steuern und Abgaben aus (7,82% der Gesamterträge)

Der Bereich **Zuwendungen und allgemeine Umlagen** besteht zu rund 59% aus den Schlüsselzuweisungen, die mit 13,08% der Gesamterträge die zweitgrößte Einzelposition bei den Gesamterträgen ausmachen. Weiter erwähnenswerte Erträge sind hier die Erträge aus der Auflösung von Sonderposten für Zuwendungen, diese machen etwa 33% der Zuwendungen und 7,36% der Gesamterträge aus.

Diese 5 größten Einzelpositionen machen bereits 64% der Gesamterträge aus. Weitere größere Einzelpositionen sind:

Schmutzwassergebühr (7,01% der Gesamterträge), Müllabfuhrgebühren (4,89%), Niederschlagswassergebühren (3,22%), Leistungen Familienausgleich (2,20%), Kostenerstattungen vom Land nach AsylBLG (1,79%), Erträge aus der Auflösung von Sonderposten für Beiträge (1,72%), Grundsteuer A (1,31%), und die Konzessionsabgaben (1,25%).

So machen insgesamt 13 Einzelpositionen 87,35% der Gesamterträge aus, die weiteren 85 Einzelpositionen haben jeweils einen Anteil von unter 1% an den Gesamterträgen und haben daher nur unwesentlichen Einfluss auf das Gesamtergebnis.

**Entwicklung der größten Ertragspositionen**

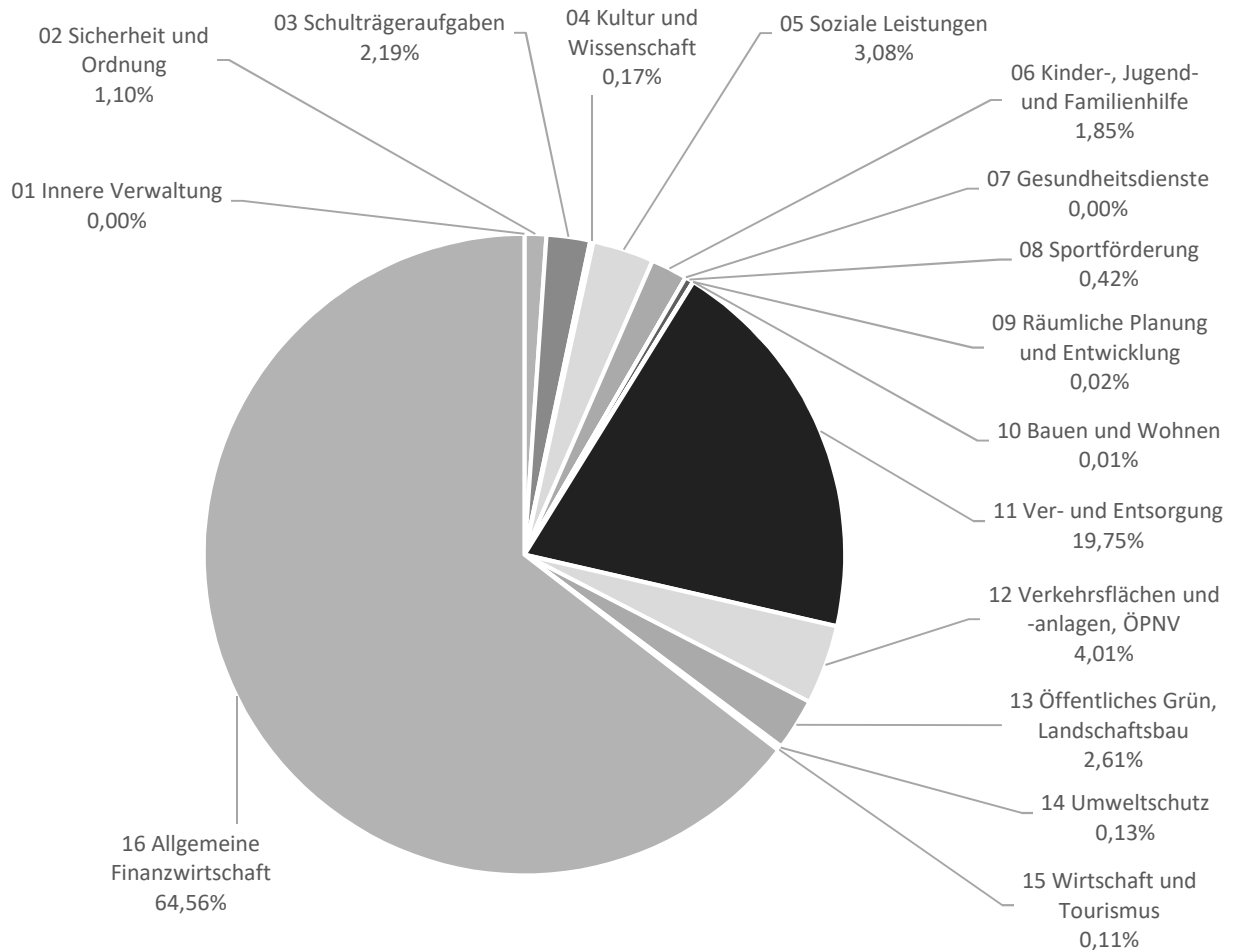
Nachfolgend wird für die vorgenannten größten Einzelpositionen der Erträge die Entwicklung gegenüber dem Vorjahr dargestellt:

Sachkto	Beschreibung	Jahresergebnis 2018	Jahresergebnis 2019	Veränderung	% Anteil von Gesamt
4021000	Gemeindeanteil Einkommensteuer	4.593.109,39 €	4.744.475,19 €	151.366 €	23,19%
4111000	Schlüsselzuweisungen vom Land	2.534.192,00 €	2.677.163,00 €	142.971 €	13,08%
4013000	Gewerbesteuer	2.554.511,87 €	2.556.355,05 €	1.843 €	12,49%
4012000	Grundsteuer B	1.517.459,38 €	1.599.379,61 €	81.920 €	7,82%
4161000	Ertr. Aufl. SoPo aus Zuwendung	1.363.000,02 €	1.506.960,73 €	143.961 €	7,36%
4321008	Schmutzwassergebühren	1.340.524,60 €	1.434.482,21 €	93.958 €	7,01%
4321011	Müllabfuhrgebühren	906.160,57 €	1.001.358,08 €	95.198 €	4,89%
4321009	Niederschlagswassergebühren	608.814,72 €	658.818,31 €	50.004 €	3,22%
4051000	Leistungen Familienausgleich	434.974,01 €	450.985,52 €	16.012 €	2,20%
4481005	Kostenerstattung Land	441.401,05 €	365.613,33 €	-75.788 €	1,79%
4371000	Ertr. aus Aufl. SoPo Beiträge	350.381,55 €	352.788,11 €	2.407 €	1,72%
4011000	Grundsteuer A	231.396,32 €	267.150,23 €	35.754 €	1,31%
4511000	Konzessionsabgaben	271.559,77 €	256.619,57 €	-14.940 €	1,25%
	<i>Summe</i>	<i>17.147.485,25 €</i>	<i>17.872.148,94 €</i>	<i>724.663,69 €</i>	<i>87,35%</i>



**Prozentuale Verteilung der Erträge auf die Produktbereiche**

Die größten Einzelpositionen beeinflussen maßgeblich die Verteilung der Erträge auf die 16 verschiedenen Produktbereiche des Haushalts. Nach Verrechnung der Personal- und Fahrzeugkosten auf die einzelnen Bereiche ergibt sich folgende prozentuale Verteilung:

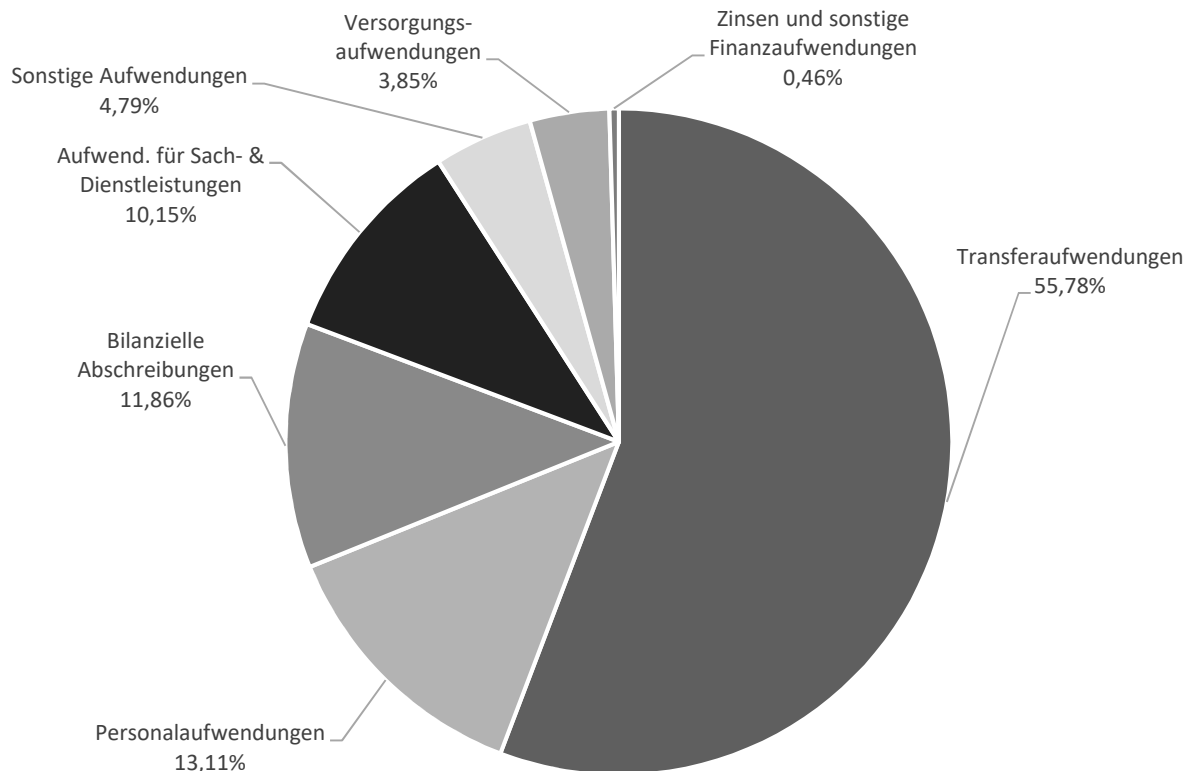


Die vier größten Einzelpositionen der Erträge sind dem Produktbereich 16, Allgemeine Finanzwirtschaft zugeordnet und machen bereits rund 57% der Gesamterträge aus. Insgesamt sind im Produktbereich 16 64,56% der gesamten Erträge verbucht. Weitere nennenswerte Erträge finden sich im Produktbereich 11, Ver- und Entsorgung. Hier sind 19,75% der Gesamterträge verbucht, im Wesentlichen handelt es sich hierbei um Abwasser- und Abfallgebühren. Im Produktbereich 12 (Verkehrsflächen und -anlagen, ÖPNV) beträgt der prozentuale Anteil an den gesamten Erträgen 4,01%, hierbei handelt es sich im Wesentlichen um die ertragswirksame Auflösung von Sonderposten für Zuwendungen und Beiträge. Im Produktbereich 05, Soziale Leistungen, sind die wesentlichen Positionen die Kostenerstattungen des Landes für Asylbewerber, insgesamt hat der Produktbereich 05 einen Anteil von 3,08% an den gesamten Erträgen.

## Aufwendungen

Aufwendungen waren 2019 in Höhe von insgesamt 20,89 Mio. € zu verbuchen, ein im Vergleich zur Planung um 1,57 Mio. € verschlechtertes Ergebnis.

Wie sich die Aufwendungen in der Ergebnisrechnung 2019 prozentual verteilen, ist in der nachfolgenden Übersicht dargestellt.



Die Transferaufwendungen machen mit etwa 56% den mit Abstand größten Anteil an den gesamten Aufwendungen aus. Die Personalaufwendungen machen etwa 13%, die bilanziellen Abschreibungen etwa 11% und die Aufwendungen für Sach- und Dienstleistungen etwa 10 % der gesamten Aufwendungen aus.

Zu den Transferaufwendungen zählen die Aufwendungen der Gemeinde, die sie ohne konkrete Gegenleistung erbringt. Den größten Anteil an den Transferaufwendungen haben die Kreisumlage mit etwa 37% (20,57% des Gesamtaufwands) und die Jugendamtsumlage mit 24% (13,4% des Gesamtaufwands). Diese beiden Positionen sind die größten Einzelpositionen der Aufwendungen.

Die Beiträge an den Erftverband machen 11% (6,03% des Gesamtaufwands) und die Umlage an die RegioEntsorgung 8% (4,61 % des Gesamtaufwands) der Transferaufwendungen aus.

Weitere erwähnenswerte Einzelpositionen bei den Aufwendungen sind die Abschreibungen auf Sachanlagen (11,83% der Gesamtaufwendungen), die Dienstbezüge der tariflich Beschäftigten (7,86%), die Beiträge zur Versorgungskasse (3,22%) sowie die Zuführungen zu Instandhaltungsrückstellungen (2,89%). Daneben gibt es noch 9 weitere Einzelpositionen, die zwischen 1 und 2% des Gesamtaufwandes ausmachen.

Insgesamt machen 17 Einzelpositionen 82,88% des Gesamtaufwandes aus, die restlichen 163 Einzelpositionen machen zusammen nur 17,12% des Gesamtaufwands aus.

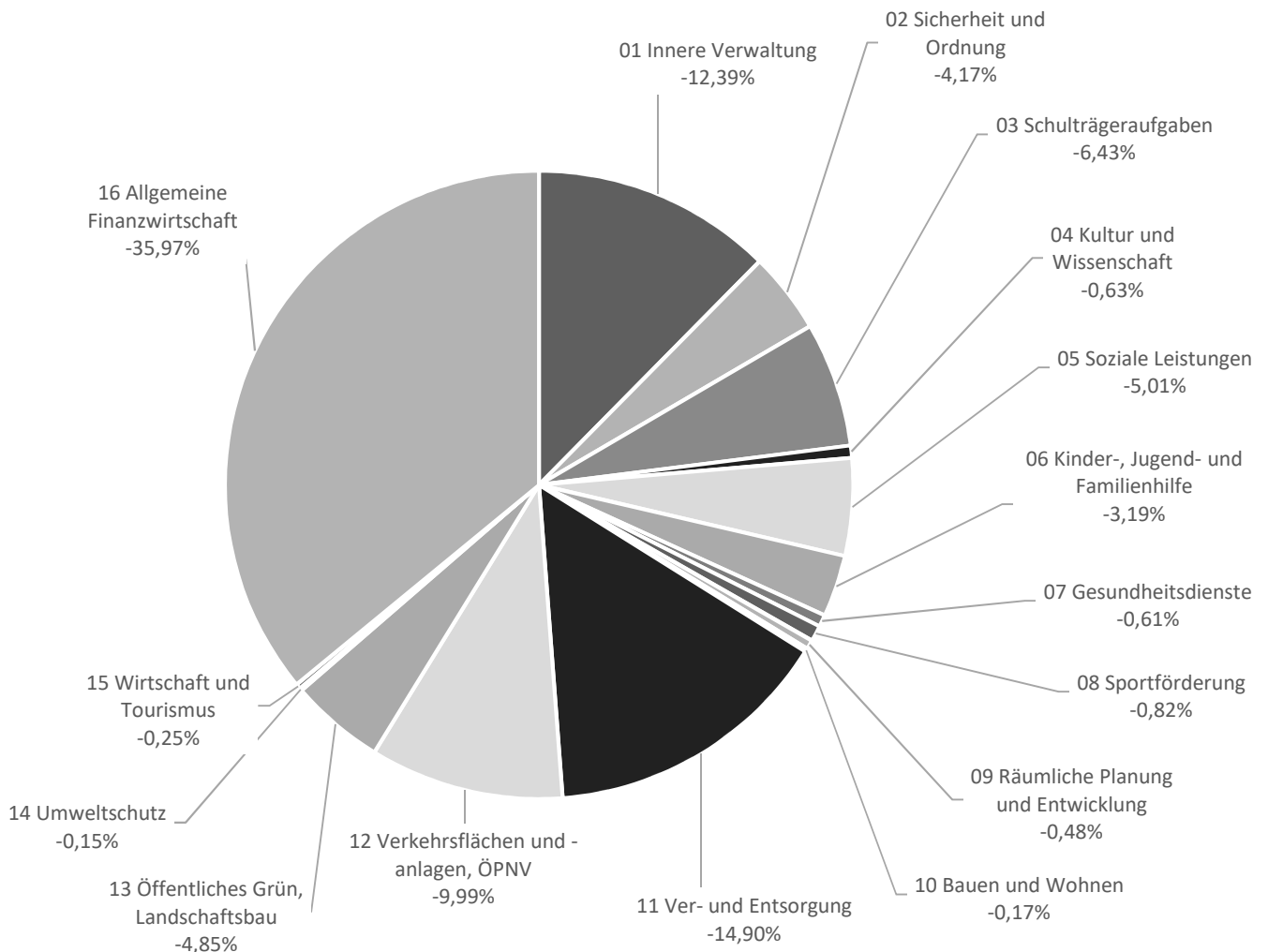
### Entwicklung der größten Aufwandspositionen

Nachfolgend wird für die vorgenannten größten Einzelpositionen der Aufwendungen die Entwicklung gegenüber dem Vorjahr dargestellt:

Sachkto	Beschreibung	Jahresergebnis 2018	Jahresergebnis 2019	Veränderung	% Anteil von Gesamt
5374000	Kreisumlage allgemein	-4.264.802,65 €	-4.316.587,00 €	-51.784 €	20,57%
5375000	Jugendamtsumlage	-2.657.749,28 €	-2.813.096,09 €	-155.347 €	13,40%
5711000	Abschreibungen auf Sachanlagen	-2.282.090,13 €	-2.482.487,38 €	-200.397 €	11,83%
5012000	Dienstbezüge tarifl. Beschäft.	-1.540.943,38 €	-1.649.279,10 €	-108.336 €	7,86%
5313003	Beiträge an den Erftverband	-1.246.249,00 €	-1.265.708,00 €	-19.459 €	6,03%
5313008	Umlage RegioEntsorgung	-865.221,00 €	-967.026,00 €	-101.805 €	4,61%
5121000	Beitr. zu Versorg.kasse Beamte	-624.865,00 €	-674.760,00 €	-49.895 €	3,22%
5218000	Zuf. zu Instandhaltungsrückst.	-336.661,45 €	-607.021,14 €	-270.360 €	2,89%
5241000	Bew. Grundstücke u. baul. Anl.	-492.580,78 €	-370.158,95 €	122.422 €	1,76%
5011000	Dienstbezüge Beamte	-348.652,15 €	-364.935,84 €	-16.284 €	1,74%
5032000	Beitr. ges. Soz.-Vers. t Besch	-298.441,96 €	-326.058,77 €	-27.617 €	1,55%
5317001	Zusch.f.Kiga´s AWO,Lebensh	-294.843,89 €	-310.761,35 €	-15.917 €	1,48%
5313004	Beiträge Erftverb. u. WVER	-258.845,00 €	-270.168,00 €	-11.323 €	1,29%
5342000	Finanz.-bet. Fonds Deut. Einh.	-251.335,99 €	-265.932,41 €	-14.596 €	1,27%
5313001	Umlage KDVBZ, Frechen	-264.400,61 €	-257.334,41 €	7.066 €	1,23%
5211000	Unterh. Grundstücke baul. Anl.	-270.388,06 €	-232.304,04 €	38.084 €	1,11%
5331007	Hilfe z.Lebensunterh.§2Asylblg	-264.002,65 €	-218.721,21 €	45.281 €	1,04%
	<b>Summe</b>	<b>-16.562.072,98 €</b>	<b>-17.392.339,69 €</b>	<b>-830.266,71 €</b>	<b>82,88%</b>

**Prozentuale Verteilung des Aufwands auf die Produktbereiche**

Die größten Einzelpositionen beeinflussen auch maßgeblich die Verteilung des Aufwandes auf die 16 verschiedenen Produktbereiche des Haushalts. Nach Verrechnung der Personal- und Fahrzeugkosten auf die einzelnen Bereiche ergibt sich folgende prozentuale Verteilung:



Der größte Aufwand fällt mit 35,97% in Produktbereich 16, Allgemeine Finanzwirtschaft, an (Kreis- und Jugendamtsumlage). 14,9% des Aufwandes fallen im Produktbereich 11, Ver- und Entsorgung, an, hier insbesondere in den Bereichen Abfallentsorgung (Umlage RegioEntsorgung) und Abwasserbeseitigung (Beiträge Ertverband). Der Produktbereich 01, Innere Verwaltung beinhaltet neben allgemeinen Positionen wie die Umlage an die KDZV oder Aufwandsentschädigungen auch die Bewirtschaftung und Unterhaltung verschiedener gemeindeeigener Grundstücke und Gebäude, die keinem der anderen Produktbereiche zuzuordnen sind (Rathaus, Bürgerbegegnungsstätte, Bauhof, etc.). Hier fallen insgesamt 12,39% der Aufwendungen an. Im Produktbereich 12 (Verkehrsflächen und -anlagen, ÖPNV) beträgt der prozentuale Anteil an den gesamten Aufwendungen 9,99%. Hier sind als wesentliche Positionen die Unterhaltung und Bewirtschaftung der Gemeindestraßen inkl. Straßenbeleuchtung und Stromkosten sowie die bilanziellen Abschreibungen des Straßenvermögens zu nennen.

## Plan-/Ist-Vergleich der Ergebnisrechnung

Die größten Unterschiede zwischen den fortgeschriebenen Haushaltsansätzen und dem Ist-Ergebnis des Jahres 2019 werden nachfolgend erläutert (auf volle Euro gerundet). Es sei darauf hingewiesen, dass Mehrerträge und Minderaufwendungen positiv dargestellt sind (=Verbesserung des Jahresergebnis), Mindererträge sowie Mehraufwendungen werden negativ dargestellt (=Ergebnis verschlechtert sich).

### Erträge

Mehrerträge bei Zeile 01 „**Steuern und ähnlichen Abgaben**“ in Höhe von 902.986,14€

Diese Mehrerträge kommen im Wesentlichen durch Mehreinnahmen bei der Gewerbesteuer (882.529€), bei den Grundsteuern A+B (zusammen 59.732€) und beim Gemeindeanteil an der Umsatzsteuer (20.606€) zustande, beim Gemeindeanteil aus der Einkommensteuer war dagegen ein Minderertrag in Höhe von -71.573€ zu verbuchen.

Bei der Gewerbesteuer kommen diese Mehreinnahmen im Wesentlichen durch hohe Festsetzungen bei einigen wenigen Gewerbebetrieben zustande. Derartige Steuer-Festsetzungen in Einzelfällen, bei denen vorher keine oder nur geringe Steuerbeträge veranlagt waren, lassen sich nicht voraussehen und können daher auch nicht eingeplant werden.

In Zeile 02 „**Zuwendungen und allgemeine Umlagen**“ weist der Vergleich Ansatz/Ist einen Betrag in Höhe von 508.606,63€ auf. Die Erträge aus der Auflösung von Sonderposten für Investitionen sind um 192.853,--€ höher ausgefallen als geplant, die seit 2019 erstmals gewährte Aufwands- und Unterhaltungspauschale war bei der Haushaltsplanung noch nicht absehbar (177.329,--€), die Schlüsselzuweisungen waren um 89.753,--€ höher als geplant und die Zuweisung für das Klimaschutzkonzept (23.920,--€) war in 2018 schon geplant.

Die Angabe des Vergleichswertes „Ansatz/Ist“ liefert für die Zeile 04 „**Öffentlich-rechtliche Leistungsentgelte**“ einen Wert von 214.158,74€.

Die größten Abweichungen gab es hier bei SK 4321000 (Benutzungsgebühren, Mindererträge 66.652,--€), bei SK 4321008 (Schmutzwassergebühren Mehrerträge 133.333,--€), bei SK 4321009 (Niederschlagswassergebühren, Mehrerträge 58.814,--€), bei SK 4321011 (Müllabfuhrgebühren, Mehrerträge 102.902,--€ und bei SK 438100 (Erträge aus der Auflösung von Sonderposten zum Gebührenaussgleich, Mindererträge -31.553,--€).

Durch die jährlichen Gebührenkalkulationen kommt es im zweiten Jahr eines Doppelhaushaltes in der Ergebnisrechnung regelmäßig zu Verschiebungen zwischen Plan und Ist-Zahlen. Für das Jahresergebnis ist dies aber unerheblich, da den oben genannten Mehrerträgen aus Gebühreneinnahmen in aller Regel auch höhere Aufwendungen in den entsprechenden Bereichen gegenüberstehen. So stehen den Mehrerträgen bei den Abfallgebühren Mehraufwendungen in gleicher Höhe bei den Umlagezahlungen an die RegioEntsorgung gegenüber (Transferaufwendungen). Daher sind diese Mehrerträge auch nicht gleichzusetzen mit Kostenüberdeckungen in den Gebührenhaushalten. Diese ergeben sich ausschließlich aus den Gebührenabschlüssen und sind weiter oben unter Abschnitt C, Erläuterungen zur Schlussbilanz (Passiva, 2.3 Sonderposten für den Gebührenaussgleich) erläutert.

In Zeile 06 „**Kostenerstattungen und Kostenumlagen**“ sind Mindererträge in Höhe von -11.655,17€ entstanden. Dieser Betrag setzt sich im Wesentlichen aus folgenden Positionen (jeweils gerundet) zusammen:

Kostenerstattungen vom Land (Leistungspauschale Asyl)	-134.387,--€
Kostenerstattung Land (Betreuungspauschale Asyl)	94.922,--€

Kostenerst. Gemeindeverbände (Kreis Düren, Asyl) 30.564,--€

In Zeile 07 „**Sonstige ordentliche Erträge**“ sind als Differenz zwischen Ansatz und Ist Mehrerträge in Höhe von 909.149,91 € auszuweisen. Dieser Betrag setzt sich im Wesentlichen aus folgenden Positionen zusammen:

Konzessionsabgaben	34.620,--€
Erträge aus Grundstücksverkäufen	203.025,--€
Erträge aus der Auflösung sonstiger Sonderposten	65.713,--€
Erträge aus der Auflösung von Rückstellungen	53.394,--€
Erträge aus der Auflösung von Beihilferückstellungen	178.044,--€
Erträge aus der Auflösung von Pensionsrückstellungen	79.579,--€
Erträge aus der Auflösung von Instandhaltungsrückstellungen	33.025,--€
Erträge aus der Auflösung der Sportpauschale	29.558,--€
Erträge aus der Auflösung der Schul-/Bildungspauschale	67.085,--€
Erträge aus Erst.Personalkosten§107bBeamte	35.266,--€
Beiträge Erschließungsträger	122.267,--€

In Zeile 08 „**Aktiviert Eigenleistungen**“ entstanden Mehrerträge in Höhe von 25.026,19€. Es handelt sich hierbei um Personal- und Fahrzeugkosten, die bei der Herstellung von Vermögensgegenständen (im Friedhofsbereich, auf Spielplätzen) entstanden sind. Diese „eigenen“ Herstellungskosten sind dem jeweiligen Vermögensgegenstand zuzuschreiben, d.h. zu aktivieren. Die Kosten gehören also in den investiven Bereich, nicht in die Ergebnisrechnung. Da die Personal- und Fahrzeugkosten insgesamt aber als Aufwand verbucht sind, wird durch die Buchung der „aktivierten Eigenleistungen“ als Ertrag der Teil der Kosten, der auf die Herstellung des Vermögensgegenstandes entfällt, ausgeglichen.

## Aufwendungen

Bei den Aufwendungen sind im nachfolgenden Text Minderaufwendungen (=Ergebnisverbesserungen) positiv dargestellt, Mehraufwendungen (verschlechtern das Ergebnis) sind negativ dargestellt.

Der Plan/Ist Vergleich zeigt bei Zeile 11 „**Personalaufwendungen**“ Mehraufwendungen in Höhe von -271.647,61€. Dies liegt im Wesentlichen an den Positionen:

Minderaufwand Dienstbezüge Beamte	57.607,--€
Mehraufwand Dienstbezüge tariflich Beschäftigte	-268.830,--€
Mehraufwand Zuführung zu Rückstellungen	-59.031,--€
Mehraufwand Beiträge zur Versorgungskasse und Sozialversicherung	-68.261,--€
Minderaufwand Beihilfen für Beamte	29.223,--€
Minderaufwand Zuführung zu Beihilferückstellungen	50.397,--€

Zeile 12 „**Versorgungsaufwendungen**“ weist im Vergleich zum Plan Mehraufwendungen in Höhe von 124.140,54€ auf, die im Wesentlichen aus Mehraufwendungen bei den Beiträgen zur Versorgungskasse (179.000,--€) und Minderaufwendungen bei Beihilfen (23.000,--€) bestehen.

Die **Aufwendungen für Sach- und Dienstleistungen** (Zeile 13) sind um 523.676,52€ höher als geplant ausgefallen. Die größten Abweichungen vom Plan gab es bei den Positionen:

Unterhaltung Grundstücke und bauliche Anlagen	-124.689,--€
Kanalsanierung	127.715,--€
Sanierung Gemeindestraßen	46.103,--€
Zuführungen zu Instandhaltungsrückstellungen	-607.021,--€
Bewirtschaftung Grundstücke und bauliche Anlagen	-48.564,--€

Unterhaltung von Fahrzeugen	-26.587,--€
Unterhaltung sonst. bewegl. Vermögen	20.557,--€
Kosten f. Bauleitplanung	97.748,--€

Die **bilanziellen Abschreibungen** (Zeile 14) sind um 223.038,24 € höher ausgefallen als geplant.

Insgesamt stehen den Abschreibungen auf Sachanlagen in Höhe von rund 2,49 Mio. € Erträge aus der Auflösung von Sonderposten für Zuwendungen in Höhe von 1,51 Mio. € und Erträge aus der Auflösung von Sonderposten für Beiträge in Höhe von 353 T€ sowie Erträge aus der Auflösung sonstiger Sonderposten in Höhe von 76 T€ gegenüber. Die Erträge aus der Auflösung dieser SOPO sind insgesamt um 264 T€ höher gewesen als geplant.

Wie bereits bei der Erläuterung der Bilanzpositionen (Passiva, 2.1 Sonderposten) erwähnt, stehen den Zugängen im Anlagevermögen die Bildung von Sonderposten in etwa gleicher Höhe gegenüber.

Durch die ertragswirksame Auflösung dieser Sonderposten wird die aus den bilanziellen Abschreibungen entstehende Belastung des Jahresergebnisses in der Ergebnisrechnung gemindert. Im Jahr 2019 betragen die bilanziellen Abschreibungen etwa 200 T€ mehr als im Jahr 2018. Die ertragswirksamen Auflösungen der Sonderposten für Zuwendungen und der sonstigen Sonderposten betragen rund 186 T€ mehr als im Jahr 2018.

Die Zugänge zum Anlagevermögen im Jahr 2019 in Höhe von 4,61 Mio. € verursachen somit durch die Aufwendungen für Abschreibungen und die gleichzeitigen Erträge aus der Auflösung von Sonderposten nur eine jährliche Belastung des Jahresergebnisses in der Ergebnisrechnung von rund 14 T€.

Die Zeile 15 „**Transferaufwendungen**“ weist im Plan/Ist Vergleich Mehraufwendungen in Höhe von 188.630,80€ aus.

Die größten Abweichungen ergaben sich bei folgenden Positionen:

Umlage KDvZ	17.666,--€
Beiträge Erftverband SK5313003	-19.583,--€
Beiträge Erftverband. u. WVER SK5313004	-41.566,--€
Umlage RegioEntsorgung	-102.742,--€
Grundleistungen § 3 AsylBLG	123.020,--€
Krankheits- und Schwangerschaftskosten §4Asylblg	41.349,--€
Hilfe zum Lebensunterhalt §2Asylblg	101.279,--€
Hilfe in besonderen Lebenslagen §2	-79.360,--€
Gewerbesteuerumlage	-77.823,--€
Finanzierungsbeteiligung Fonds Deut. Einheit	-62.911,--€
Kreisumlage allgemein nach § 56 KrO	156.097,--€
Kreisumlage, Mehrbelastung Jugendamt § 56,5 KrO	-257.242,--€

Bei den **sonstigen Aufwendungen** (Zeile 16) wurden im Vergleich zum Plan Mehraufwendungen in Höhe von 241.338,99€ verbucht. Im Wesentlichen resultiert dies aus Mehraufwendungen beim SK 5473000 (Wertveränderung beim Umlaufvermögen; -123.658€) und aus Mehraufwendungen bei SK 5474000 (Zuführung SOPO Gebührenausschlag; -123.741€).

Beim Sachkonto 5473000 werden die Einzelwertberichtigungen aus der Forderungsbewertung verbucht. Die Forderungen der Gemeinde sind jeweils zum Bilanzstichtag einzeln zu bewerten und auf Ihr Ausfallrisiko hin zu überprüfen. Entsprechend des ermittelten Ausfallrisikos sind die Forderungen dann zu berichtigen und mit dem niedrigeren Wert in der Bilanz anzusetzen. Diese Wertberichtigungen führen zu Aufwand in der Ergebnisrechnung.

Bei den Zuführungen zum Gebührenaussgleich handelt es sich um die Kostenüberdeckungen aus den Gebührenabschlüssen. Für diese Überdeckungen sind Sonderposten in der Bilanz zu bilden, was gleichzeitig zu Aufwand in der Ergebnisrechnung führt (s. auch Abschnitt C, Erläuterungen zur Schlussbilanz, Passiva, 2.3 Sonderposten für den Gebührenaussgleich).

### **Plan-/Ist-Vergleich nach Einzelkonten**

Nachfolgend sind die Abweichungen zwischen Haushaltsplanung und Ergebnis bei einzelnen Sachkonten erläutert. Verschiedene Sachkonten wurden bei der Betrachtung zu Bereichen zusammengefasst um Zusammenhänge deutlich zu machen (a-e).

#### **a) Steuern und Abgaben**

Bei den unter Steuern und Abgaben zusammengefassten Positionen gab es insbesondere folgende Abweichungen:

Grundsteuer A	32.626 €
Grundsteuer B	27.106 €
Gewerbsteuer	882.529 €
Gemeindeanteil Einkommensteuer	-71.573 €
Gemeindeanteil Umsatzsteuer	20.606 €

Bei der Gewerbsteuer kommen die Mehreinnahmen nicht aufgrund eines gesamten Anstiegs des Gewerbesteueraufkommens zustande, sondern durch hohe Festsetzungen bei einigen wenigen Einzelfällen. Die Analyse zeigt, dass die Kalkulation des Ansatzes korrekt war. Steuerliche Festsetzungen in Einzelfällen, bei denen vorher keine oder nur geringe Steuerbeträge veranlagt waren, lassen sich nicht voraussehen und können daher auch nicht eingeplant werden.

Saldiert ergeben sich bei den oben angegebenen Einzelpositionen aus dem Bereich der Steuern und Abgaben Mehrerträge in Höhe von **891.294 €**

#### **b) Zuwendungen und allgemeine Umlagen**

Bei Zuwendungen und allgemeinen Umlagen gab es insbesondere folgende Abweichungen:

Schlüsselzuweisungen vom Land	89.753 €
Zuw. lfd Zwecke vom Bund	23.920 €
Aufwands- / Unterhaltungspauschale	177.329 €

Saldiert ergeben sich bei den oben angegebenen Einzelpositionen Mehrerträge in Höhe von **291.002 €**



**c) Personalkosten**

Der Plan/Ist Vergleich zeigt bei Zeile 11 „Personalaufwendungen“ Mehraufwendungen in Höhe von 271.648 €. Zur Betrachtung der gesamten Personalkosten sind aber auch verschiedene Ertragskonten zu berücksichtigen (Auflösung von Rückstellungen, Auflösung von Verpflichtungen aus der Versorgungslastenteilung nach § 107b BeamtVG). Außerdem sind die Versorgungsaufwendungen (Zeile 12) bei der Betrachtung der Personalkosten zu berücksichtigen.

Den Mehraufwendungen für Dienstbezüge der tarifl. Beschäftigten, Beiträge zur Sozialversicherung und Versorgungskassen in Höhe von insgesamt -412.095 €

stehen Minderaufwendungen bei den Dienstbezügen der Beamten, Beihilfen, Zuführung zu Versorgungsrückstellungen und Beihilferückstellungen in Höhe von 140.447 €

und Mehrerträge aus der Auflösung von Pensions- und Beihilferückstellungen (sonst. ord. Erträge) in Höhe von 292.889 € gegenüber.

Gleichzeitig gab es Mehraufwendungen bei den Versorgungsaufwendungen (Zeile 12) in Höhe von -124.141 €

Saldiert ergeben sich somit für den Personalbereich insgesamt Mehraufwendungen in Höhe von **-102.899 €**

**d) Asylkosten**

Bei den Transferaufwendungen, die im Zusammenhang mit der Aufnahme und Betreuung von Flüchtlingen entstanden sind, gab es saldiert Minderaufwendungen in Höhe von 188.787 €.

Den Minderaufwendungen stehen Mindererträge aus Landeszuwendungen in Höhe von -37.895 € gegenüber. Saldiert ergeben sich bei den betrachteten Einzelpositionen

aus dem Bereich Asylkosten insgesamt Minderaufwendungen in Höhe von **150.892 €**

Hier sind nur die Einzelpositionen der Transfererträge und Transferaufwendungen betrachtet, insgesamt gehören zum Bereich der Asyskosten noch Aufwendungen für Unterhaltung und Bewirtschaftung von Gebäuden, Mieten, Abschreibungen und Personalaufwendungen (siehe Teilergebnisrechnungen, Produkt 05.313.01 und 05.315.02).

**e) Abschreibungen und Erträge aus der Auflösung von Sonderposten**

Die bilanziellen Abschreibungen (Zeile 14) sind um -223.038 €

höher ausgefallen als geplant. Den Mehraufwendungen stehen allerdings auch Mehrerträge aus der Auflösung von Sonderposten in Höhe von 264.196 €

gegenüber. Saldiert ergeben sich somit bei den Abschreibungen Minderaufwendungen in Höhe von **41.158 €**

**f) sonstige**

Nachfolgend aufgeführt werden die Sachkonten bei denen der Ansatz/Ist-Vergleich um mehr als +/- 15.000,-€ abweichend ist und die nicht bereits unter den Punkten a-e aufgeführt sind.

**Mehrerträge/ Minderaufwendungen**

Mehrertrag Ertr. Veräuß. Grundst./Gebäude	203.025 €
Mehrertrag Schmutzwassergebühren	133.333 €
Mehrertrag Beiträge Erschließungsträger	122.267 €
Mehrertrag Müllabfuhrgebühren	102.902 €
Mehrertrag Ertrag Aufl. Schulpauschale	67.085 €
Mehrertrag Niederschlagswassergebühren	58.814 €
Mehrertrag Ertr. Aufl./Herabs. Rückstell.	53.394 €
Mehrertrag Konzessionsabgaben	34.620 €
Mehrertrag Aufl. v. Instandh.-Rückst.	33.025 €
Mehrertrag Kostenerst. Gemeinden (GV)	30.564 €
Mehrertrag Ertrag Aufl. Sportpauschale	29.558 €
Mehrertrag Aktivierte Eigenleistungen	25.026 €
<b>insgesamt Mehrerträge in Höhe von</b>	<b>893.613 €</b>

Minderaufwand Kreisumlage allgemein nach § 56,4 KrO, 1 KrO	156.097 €
Minderaufwand Kanalsanierung	127.715 €
Minderaufwand Kosten f. Bauleitplanung	97.748 €
Minderaufwand Sanierung Gemeindestraßen	46.103 €
Minderaufwand Mieten und Pachten	22.095 €
Minderaufwand Unterhaltung so. bew. Vermögen	20.557 €
Minderaufwand Krankenhausumlage	20.328 €
Minderaufwand Beiträge Förderschulzweckverband	18.884 €
Minderaufwand Umlage KDVBZ, Frechen	17.666 €
Minderaufwand Kosten Wirtschaftsprüfer	16.416 €
<b>insgesamt Minderaufwendungen in Höhe von</b>	<b>543.607 €</b>

**Mindererträge/ Mehraufwendungen**

Mindererträge Benutzungsgeb. u. ähnl. Entg.	-66.652 €
Mindererträge Ertr. aus Aufl. SoPo Geb.ausgl	-31.553 €
<b>insgesamt Mindererträge in Höhe von</b>	<b>-98.204 €</b>

Mehraufwand Zuführungen zu Instandhaltungsrückstellungen	-607.021 €
Mehraufwand Kreisumlage, Mehrbelastung Jugendamt § 56,5 KrO	-257.242 €
Mehraufwand Unterh. Grundstücke baul. Anl.	-124.689 €
Mehraufwand Zuführung SOPO Gebührenaussgleich	-123.741 €
Mehraufwand Wertveränderung bei UV	-123.658 €
Mehraufwand Umlage RegioEntsorgung	-102.742 €
Mehraufwand Gewerbesteuerumlage	-77.823 €
Mehraufwand Finanz.-bet. Fonds Deut. Einh.	-62.911 €
Mehraufwand Bew. Grundstücke u. baul. Anl.	-48.564 €
Mehraufwand Beiträge Erftverb. u. WVER	-41.566 €
Mehraufwand Unterhaltung von Fahrzeugen	-26.587 €
Mehraufwand Dienst- und Schutzkleidung	-26.462 €
Mehraufwand Zuführ.z. sonstigen Rückstellungen (neben 5051etc)	-24.320 €
Mehraufwand Beiträge an den Erftverband	-19.583 €
Mehraufwand Schülerbeförderung	-18.644 €
Mehraufwand Sonstige Dienstleistungen	-17.950 €
<b>insgesamt Mehraufwendungen in Höhe von</b>	<b>-1.703.503 €</b>

Der Plan/Ist-Vergleich bei den Sachkonten, die vorstehend nicht aufgeführt sind (Diff. zwischen Plan und Ist weniger als +/- 15.000,-€ bzw. nicht unter a)-e) erfasst), summiert sich zu insgesamt

**117.730 €**

## **E. Erläuterungen zur Finanzrechnung**

In der Finanzrechnung werden alle zahlungswirksamen Geschäftsvorfälle des Jahres aufgeführt, somit alle Einzahlungen und Auszahlungen. Die Finanzrechnung ist unterteilt in die Bereiche Laufende Verwaltungstätigkeit, Investitionstätigkeit und Finanzierungstätigkeit.

Die Finanzrechnung schließt zum Bilanzstichtag mit einem Bestand an liquiden Mitteln (ohne Barkassen) in Höhe von 1.242.627,57€ ab.

	Jahresergebnis 2018	fortg. Ansatz 2019	Jahresergebnis 2019	Vergleich Ist - Plan	Vergleich Ist - Ist Vorjahr
Saldo aus lfd. Verwaltungstätigkeit	-491.504,46 €	-822.737,61 €	244.680,63 €	1.067.418,24 €	736.185,09 €
Saldo aus Investitionstätigkeit	1.268.585,39 €	-1.656.329,39 €	769.630,24 €	2.425.959,63 €	-498.955,15 €
Saldo aus Finanzierungstätigkeit	-730.912,08 €	-130.632,00 €	17.946,22 €	148.578,22 €	748.858,30 €
Anfangsbestand an Finanzmitteln	169.162,83 €	220.242,08 €	220.242,08 €	0,00 €	51.079,25 €
Bestand an fremden Finanzmitteln	4.910,40 €	0,00 €	-9.871,60 €	-9.871,60 €	-14.782,00 €
Liquide Mittel (Z. 36, 37)	220.242,08 €	-2.389.456,92 €	1.242.627,57 €	3.632.084,49 €	1.022.385,49 €

Die einzelnen Positionen sind der Finanzrechnung zu entnehmen.

### **Laufende Verwaltungstätigkeit**

Die Ein- und Auszahlungen aus laufender Verwaltungstätigkeit spiegeln die zahlungswirksamen Geschäftsvorfälle aus der Ergebnisrechnung wider. In der Ergebnisrechnung gibt es jedoch einige Erträge (z.B. Auflösung Sonderposten, Erträge aus Grundstücksverkäufen) und Aufwendungen (z.B. bilanzielle Abschreibungen), die nicht zahlungswirksam sind und dementsprechend nicht in der Finanzrechnung enthalten sind. Außerdem gibt es immer Verschiebungen aufgrund von Abgrenzungen (Einzahlung bzw. Auszahlung in einem Jahr, Ertrag bzw. Aufwand in einem anderen Jahr).

	Jahresergebnis 2018	fortg. Ansatz 2019	Jahresergebnis 2019	Vergleich Ist - Plan	Vergleich Ist - Ist Vorjahr
Einz. aus lfd. Verwaltungstätigkeit	16.741.155,78 €	16.158.938,00 €	18.040.559,76 €	1.881.621,76 €	1.299.403,98 €
Ausz. aus lfd. Verwaltungstätigkeit	-17.232.660,24 €	-16.981.675,61 €	-17.795.879,13 €	-814.203,52 €	-563.218,89 €
Saldo aus lfd. Verwaltungstätigkeit	-491.504,46 €	-822.737,61 €	244.680,63 €	1.067.418,24 €	736.185,09 €

Den Einzahlungen aus laufender Verwaltungstätigkeit in Höhe von 18,04 Mio.€ stehen Auszahlungen in Höhe von 17,80 Mio.€ gegenüber. Daraus ergibt sich ein Saldo von 244.680,63€.

Das Ergebnis aus laufender Verwaltungstätigkeit und die Ergebnisrechnung sind, wie oben geschildert, nicht 1:1 miteinander vergleichbar. Da die Verbesserungen gegenüber der Planung aber hauptsächlich zahlungswirksame Sachkonten betreffen, weist der Plan-/Ist-Vergleich einen mit der Ergebnisrechnung (+1,02 Mio.€ Verbesserung Jahresergebnis) vergleichbaren positiven Saldo von 1,07 Mio. € (=mehr Einzahlungen) aus.

## Investitionstätigkeit

Die Investitionstätigkeit umfasst alle Geschäftsvorfälle, die dem Erwerb oder der Herstellung von langlebigen Wirtschaftsgütern dienen, also das Vermögen mehren. Auch die Veräußerung von Vermögensgegenständen (z.B. Grundstücke) gehört zur Investitionstätigkeit.

Der Saldo aus Investitionstätigkeit beinhaltet alle Einzahlungen und Auszahlungen im investiven Bereich. Zu den Einzahlungen gehören neben den Einzahlungen aus Grundstücksveräußerungen auch die investiven Zuwendungen und die Einzahlungen aus Beiträgen. Investive Auszahlungen entstehen für den Erwerb und für die Herstellung von Vermögensgegenständen.

	Jahresergebnis 2018	fortg. Ansatz 2019	Jahresergebnis 2019	Vergleich Ist - Plan	Vergleich Ist - Ist Vorjahr
Einzahlungen aus Investitionstätigkeit	2.400.481,78 €	2.981.760,00 €	4.130.193,52 €	1.148.433,52 €	1.729.711,74 €
Auszahlungen aus Investitionstätigkeit	-1.131.896,39 €	-4.638.089,39 €	-3.360.563,28 €	1.277.526,11 €	-2.228.666,89 €
Saldo aus Investitionstätigkeit	1.268.585,39 €	-1.656.329,39 €	769.630,24 €	2.425.959,63 €	-498.955,15 €

Durch deutlich höhere Einzahlungen und deutlich niedrigere Auszahlungen liegt der Saldo aus Investitionstätigkeit mit 769.630,24€ wesentlich höher als geplant (-1.656.329,39€).

### Einzahlungen aus Investitionstätigkeit

Die Einzahlungen setzen sich zusammen aus Zuwendungen für Investitionsmaßnahmen, Einzahlungen aus der Veräußerung von Sachanlagen und Einzahlungen aus Beiträgen und ähnlichen Entgelten. In 2018 gab es außerdem auch noch sonstige investive Einzahlungen, im Jahr 2019 fielen solche Einzahlungen nicht an.

Als Zuwendungen für Investitionsmaßnahmen waren in 2019 folgende Einzahlungen zu verbuchen:

	2018	2019
Allgemeine Investitionspauschale	963.061,22 €	975.579,09 €
Bildungspauschale	300.000,00 €	300.000,00 €
Sportpauschale	60.000,00 €	60.000,00 €
Feuerschutzpauschale	49.930,52 €	50.471,56 €
Inv.-Zuwendungen vom Land	20.258,13 €	137.300,00 €
Sonst. Inv.-Zuw. vom Land f. zweckgeb. Inv.	330.000,00 €	702.310,31 €
Inv.-Zuwendungen priv. Untern.	76.680,00 €	22.100,00 €
<i>Summe Zuwendungen</i>	<i>1.799.929,87 €</i>	<i>2.247.760,96 €</i>

Die Einzahlungen aus Veräußerungen setzen sich wie folgt zusammen:

	2018	2019
Veräußerung von Grundstücken u. Gebäuden	534.007,29 €	1.851.421,25 €
Veräußerung sonstiger Vermögensgegenstände	4.031,00 €	5.049,00 €
<i>Summe Veräußerungen</i>	<i>538.038,29 €</i>	<i>1.856.470,25 €</i>

Einzahlungen aus Beiträgen und Entgelten gab es in folgender Höhe:

	2018	2019
Einz. aus Beiträgen u.ä. Entgelten	22.587,97 €	25.962,31 €
<i>Summe Beiträge</i>	<i>22.587,97 €</i>	<i>25.962,31 €</i>
	2018	2019
Summe Zuwendungen	1.799.929,87 €	2.247.760,96 €
Summe Veräußerungen	538.038,29 €	1.856.470,25 €
Summe Beiträge	22.587,97 €	25.962,31 €
Sonstige Investitionseinzahlungen	39.925,65 €	0,00 €
<i>Summe investive Einzahlungen</i>	<i>2.400.481,78 €</i>	<i>4.130.193,52 €</i>

Somit ergaben sich im Jahr 2019 Einzahlungen aus Investitionstätigkeit in Höhe von insgesamt 4,13 Mio. €. Geplant waren Einzahlungen in Höhe von 2,98 Mio. €, es gab somit 1,15 Mio. € mehr Einzahlungen als geplant.

Dies liegt im Wesentlichen an den nicht eingeplanten Einzahlungen aus Grundstücksverkäufen in Höhe von 1,85 Mio. €. Bei den Einzahlungen aus Beiträgen gab es insgesamt 605 T€ Mindereinzahlungen. Die Mindereinzahlungen sind dadurch begründet, dass die geplanten Investitionsmaßnahmen, für die die Beiträge zu zahlen wären, noch nicht durchgeführt wurden. Diesen Mindereinzahlungen stehen somit auch entsprechende Minderauszahlungen gegenüber.

### **Auszahlungen aus Investitionstätigkeit**

Im Jahr 2019 gab es insgesamt Auszahlungen aus Investitionstätigkeit in Höhe von 3,36 Mio. €. Diese setzen sich wie folgt zusammen:

	2018	2019
Ausz. Erwerb Grundstücke/Gebäuden	-197.593,39 €	-259.701,39 €
Ausz. für Baumaßnahmen	-705.393,37 €	-1.932.240,94 €
Ausz. für Erwerb von bew. Anlagevermögen	-228.909,63 €	-992.020,95 €
Ausz. für Erwerb von Finanzanlagen	0,00 €	0,00 €
Ausz. von aktivierbaren Zuwendungen	0,00 €	-176.600,00 €
Sonstige Investitionsauszahlungen	0,00 €	0,00 €
<i>Summe Auszahlungen aus Investitionstätigkeit</i>	<i>-1.131.896,39 €</i>	<i>-3.360.563,28 €</i>

Bei den Auszahlungen von aktivierbaren Zuwendungen handelt es sich um die Beteiligung der Gemeinde an den Bahnübergängen der Bördebahn. Wie bereits erläutert, war hier ein Rechnungsabgrenzungsposten zu bilden (s. auch Abschnitt C, Erläuterungen zur Schlussbilanz, Passiva, 5 Passive Rechnungsabgrenzungsposten). Da es sich um eine aktivierbare Zuwendung handelt, ist die Auszahlung der Investitionstätigkeit zuzuordnen.

Insgesamt waren investive Auszahlungen in Höhe von 4,64 Mio.€ geplant, es gab demnach 1,28 Mio. € Minderauszahlungen im Jahr 2019. Dies liegt im Wesentlichen an nicht durchgeführten Straßenbaumaßnahmen in Höhe von 1,3 Mio. €. Die Durchführung dieser Maßnahmen wurde im Haushaltsplan 2020/2021 erneut eingeplant.

## Finanzierungstätigkeit

	Jahresergebnis 2018	fortg. Ansatz 2019	Jahresergebnis 2019	Vergleich Ist - Plan	Vergleich Ist - Ist Vorjahr
Aufnahme von Darlehen	2.998.412,00 €	0,00 €	4.498.412,00 €	4.498.412,00 €	1.500.000,00 €
Tilgung von Darlehen	-3.729.324,08 €	-130.632,00 €	-4.480.465,78 €	-4.349.833,78 €	-751.141,70 €
Saldo Finanzierungstätigkeit	-730.912,08 €	-130.632,00 €	17.946,22 €	148.578,22 €	748.858,30 €

Die Finanzierungstätigkeit spiegelt die Bilanzpositionen 4.2, Verbindlichkeiten aus Krediten für Investitionen und 4.3 Verbindlichkeiten aus Krediten zur Liquiditätssicherung wider.

Differenzen zwischen Finanzierungstätigkeit und den vorgenannten Bilanzpositionen gibt es lediglich aufgrund der Sonderregelung bei den Krediten, die im Rahmen des Programms Gute Schule aufgenommen wurden. Die Tilgungen bei diesen Krediten wird durch das Land NRW übernommen. Da seitens der Gemeinde kein Geldfluss stattfindet, sind die Tilgungen nur bilanziell zu verbuchen und daher in der Finanzrechnung nicht enthalten.

Dass die beiden Zeilen der Finanzrechnung „Aufnahme von Darlehen“ und „Tilgung von Darlehen“ jeweils hohe Beträge enthalten, die weit von der Planung abweichen, ist dadurch bedingt, dass Liquiditätskredite während des Jahres je nach Bedarf mehrfach aufgenommen werden und auch wieder zurückgezahlt werden.

Aufnahme Investitionskredit Gute Schule 2020 für 2019	148.412,00€
Aufnahme von Kassenkrediten	4.350.000,00€
<i>Summe</i>	<i>4.498.412,00€</i>
Tilgung von Investitionskrediten	-1.630.465,78€
Rückzahlung von Kassenkrediten	-2.850.000,00€
<i>Summe</i>	<i>-4.480.465,78€</i>

### Kredite für Investitionen

Im Jahr 2019 konnten durch Mehreinzahlungen aus Grundstücksverkäufen erfreulicherweise zwei Investitionskredite ganz zurückgezahlt werden. Dadurch wird ein wichtiger Beitrag zur Entschuldung geleistet. Gleichzeitig entfallen dadurch auch Zinsaufwendungen in Höhe von 22 T€ jährlich, wodurch auch das Jahresergebnis in der Ergebnisrechnung entlastet wird.

Die Tilgungsleistung betrug in 2019 1.630.465,78€, davon 1.499.836,05€ Restschuldtilgung bei 2 Krediten und 130.629,73€ laufende Tilgung. Die laufende Tilgung der bestehenden Darlehen entspricht dem Planansatz für 2019.

Neu aufgenommen wurde im Jahr 2019 lediglich ein Investitionskredit im Rahmen des Programms Gute Schule 2020 in Höhe von 148.412,-€.

Zusammengefasst ergaben sich im Jahr 2019 folgende Veränderungen aus Finanzierungstätigkeit im Bereich der Investitionskredite:

Aufnahme Investitionskredit Gute Schule 2020 für 2019	148.412,00€
Tilgung von Investitionskrediten	-1.630.465,78€
<i>Summe Finanzierungstätigkeit Investitionskredite</i>	<i>-1.482.053,78€</i>

Zum Abgleich mit der Bilanzposition 4.2, Kredite für Investitionen sind die rein bilanziell gebuchten Verringerungen der Kreditschulden aus dem Programm Gute Schule zu der Summe der Veränderungen der Bilanzposition hinzuzurechnen:

Veränderung Bilanzposition 4.2 Investitionskredite	-1.490.903,08€
Verringerung der Verbindl. Kredit Gute Schule 2020 für 2017 (n. zahlungswirksam)	5.551,68€
Verringerung der Verbindl. Kredit Gute Schule 2020 für 2018 (n. zahlungswirksam)	3.297,62€
<i>Summe</i>	<i>-1.482.053,78€</i>

### **Kredite zur Liquiditätssicherung**

Bei den Liquiditätskrediten ergeben sich je nach Bedarf monatliche Aufnahmen neuer Kredite oder Rückzahlungen bestehender Kredite. Insofern ist der Bestand zum Bilanzstichtag immer nur eine Momentaufnahme. Ein Teil der Liquiditätskredite wurde bereits 2017 mit unterschiedlich langen Laufzeiten zwischen 2019 und 2026 festgelegt, um ein möglichst geringes Zinsänderungsrisiko einzugehen. Um flexibel agieren zu können, gibt es daneben noch zwei Liquiditätskredite, die jeweils eine monatliche Laufzeit haben und an unterschiedlichen Tagen im Monat fällig sind.

Der in 2017 bis 2019 festgelegte Liquiditätskredit in Höhe von 600 T€ wurde komplett getilgt. Wegen größerer anstehender Auszahlungen (unter anderem Kreisumlage) wurde im November ein neuer Kredit in Höhe von 1,5 Mio. € bei der NRW.Bank aufgenommen. Bei den jeweils monatlich fälligen Krediten wurden insgesamt im Jahr 2019 2,85 Mio. € neu aufgenommen und 2,25 Mio. € getilgt. Aufgrund ausstehender Einzahlungen musste der zum 19.12. fällige Kredit in Höhe von 600 T€ um einen Monat verlängert werden. Nachdem die erwarteten Einzahlungen noch vor dem Bilanzstichtag eingegangen sind aber keine Liquiditätskredite zum 30.12. kündbar waren, ergibt sich zum 31.12.2019 ein um 1,5 Mio. € höherer Kreditbestand als im Vorjahr bei gleichzeitig hohem Bestand an Bankguthaben.

Zusammengefasst ergaben sich im Jahr 2019 folgende Veränderungen aus Finanzierungstätigkeit im Bereich der Liquiditätskredite:

Aufnahme monatliche Kassenkredite Sparkasse (saldiert)	2.850.000,00€
Aufnahme Liquiditätskredit NRW.Bank bis 2024	1.500.000,00€
Rückzahlung von Kassenkredit bis 2019	-600.000,00€
Rückzahlung monatliche Kassenkredite Sparkasse (saldiert)	-2.250.000,00€
<i>Summe Finanzierungstätigkeit Liquiditätskredite</i>	<i>1.500.000,00€</i>

Zum Abgleich mit der Bilanzposition 4.3, Kredite zur Liquiditätssicherung sind die rein bilanziell gebuchten Verringerungen der Kreditschulden aus dem Programm Gute Schule zu der Summe der Veränderungen der Bilanzposition hinzuzurechnen:

Veränderung Bilanzposition 4.3 Liquiditätskredite	1.497.089,30€
Verringerung der Verbindl. Kredit Gute Schule 2020 für 2017 (n. zahlungswirksam)	2.288,33€
Verringerung der Verbindl. Kredit Gute Schule 2020 für 2018 (n. zahlungswirksam)	622,37€
<i>Summe</i>	<i>1.500.000,00€</i>

## **F. Sonstige Angaben**

### **Ermächtigungsübertragungen nach § 22 GemHVO**

Die Ermächtigungsübertragungen gem. § 22 GemHVO aus dem Haushaltsjahr 2018 in das Haushaltsjahr 2019 und aus dem Haushaltsjahr 2019 in das Haushaltsjahr 2020 sind diesem Anhang als Anlage beigefügt. Entsprechend der Mustervorschriften finden sich die Ermächtigungsübertragungen von 2018 nach 2019 auch in der Ergebnis- und der Finanzrechnung sowie in den Teilrechnungen. Durch die Übertragung von Ermächtigungen für Aufwendungen und Auszahlungen werden die entsprechenden Positionen im Haushaltsplan des Folgejahres erhöht.

In der Investitionstätigkeit sind regelmäßig für Investitionsvorhaben neben Auszahlungen auch Einzahlungen aus speziellen Fördermitteln geplant. Sofern bei solchen Investitionsvorhaben Auszahlungsermächtigungen übertragen wurden, sind auch die zugehörigen noch zu erwartenden Einzahlungen übertragen worden.

Insgesamt ergaben sich Übertragungen in folgender Höhe:

	Übertragung von 2018 nach 2019	Übertragung von 2019 nach 2020
Summe Übertragungen Aufwandsermächtigungen	158.689,61€	97.747,00€
Summe Übertragung Auszahlungsermächtigungen laufende Verwaltungstätigkeit	158.689,61€	97.747,00€
Summe Übertragung Einzahlungen aus Investitionstätigkeit	778.080,00€	108.000,00€
Summe Übertragung Auszahlungsermächtigungen Investitionstätigkeit	2.483.477,39€	193.559,00€

### **Angaben nach § 45 II Nr 9 KomHVO, Leasingverträge 2019**

Verpflichtungen aus Leasingverträgen sind gemäß § 44 Abs. 2 Nr. 9 GemHVO NRW im Anhang gesondert auszuweisen. Folgende Leasing- und leasingähnliche Verträge bestehen zum Bilanzstichtag 31.12.2019:

Beginn	Laufzeit		Gegenstand	Monatsbetrag	
	Monate	Ende		brutto	2019
01.01.2018	60	31.12.2022	Kopierer Konzept Verwaltung (Kopierer und Drucker)	416,50 €	4.998,00 €
01.10.2010			ec-cash Gerät	23,68 €	284,17 €
01.08.2018	60	31.07.2023	Kopierer Konzept Schulen (GHS, GGS Vet., GGS Kelz)	238,00 €	2.856,00 €
01.08.2011			Zeiterfassungsanlage	23,74 €	284,89 €



**Angaben nach § 45 II 2 KomHVO, Gleichstellungsplan**

In der Gemeinde Vettweiß liegt ein gültiger Gleichstellungsplan für den Zeitraum 01.01.2019-31.12.2022 vor.

**Angaben nach § 45 II 3 KomHVO, Haftungsverhältnisse, Bürgschaften**

Besondere finanzielle Verpflichtungen bestehen im Wesentlichen aufgrund der Mitgliedschaft in den umlagefinanzierten Zweckverbänden KDVB Rhein-Erft-Rur, Entsorgungszweckverband RegioEntsorgung und dem Förderschulzweckverband im Kreis Düren. Die Höhe der jährlichen Umlagen ergibt sich aus der Ergebnisrechnung.

**Angaben nach § 45 IV KomHVO, Beteiligungen**

Wie bereits unter der Erläuterung der Bilanzpositionen (Aktiva, 1.3.2 Beteiligungen) aufgeführt, sind zum 31.12.2019 6 Beteiligungen bilanziert. Es handelt sich dabei ausschließlich um Beteiligungen ohne beherrschenden Einfluss. Die Gemeinde erfüllt außerdem die Voraussetzungen des § 116a GO NRW zur Befreiung von der Pflicht, einen Gesamtabschluss und einen Gesamtlagebericht zu erstellen und macht davon auch Gebrauch. Dem Jahresabschluss ist daher gemäß § 117 GO NRW ein Beteiligungsbericht beigefügt.

**Ereignisse, die nach dem Bilanzstichtag eingetreten sind**

Durch den Ausbruch der COVID19- Pandemie Anfang des Jahres 2020 sind erhebliche Auswirkungen auf die Vermögens-, Finanz-, Schulden- und Ertragslage der Gemeinde Vettweiß eingetreten. Es sind zusätzliche Aufwendungen in Höhe von rund 19 T€ entstanden. Außerdem gab es Pandemie-bedingte Einnahmeausfälle bei Gewerbesteuer-Vorauszahlungen in Höhe von rund 430 T€. Darüber hinaus ist mit deutlichen Einnahmeausfällen beim Gemeindeanteil an der Einkommensteuer und beim Gemeindeanteil an der Umsatzsteuer zu rechnen. Das gesamte Ausmaß der finanziellen Schäden infolge der Pandemie kann zum jetzigen Zeitpunkt noch nicht beurteilt werden.

Vettweiß, den 18.08.2020

Aufgestellt:

Bestätigt:

(Wirtz)  
Kämmerer

(Kunth)  
Bürgermeister



# Anlagen zum Anhang

**Anlagenspiegel**

**Forderungsspiegel**

**Verbindlichkeitspiegel**

**Eigenkapitalspiegel**

**Rückstellungsspiegel**

**Ermächtigungsübertragungen nach § 22 GemHVO**



## Anlagenpiegel 2019

Anlagevermögen	Anschaffungs- und Herstellungskosten				Stand am 31.12.2019	Abschreibungen und Zuschreibungen					Buchwert	
	Stand am 01.01.2019	Zugänge im Haushaltsjahr	Abgänge im Haushaltsjahr	Umbuchungen im Haushaltsjahr		Kumulierte Abschreibungen zum 31.12.2018	Abschreibungen im Haushaltsjahr	Zuschreibungen im Haushaltsjahr	Anderungen durch Zu- und Abgänge sowie Umbuchungen im Haushaltsjahr	Kumulierte Abschreibungen zum 31.12.2019	am 31.12.2019	am 31.12.2018
<b>1. Immaterielle Vermögensgegenstände</b>	<b>59.706,00</b>	<b>126,51</b>	<b>-</b>	<b>-</b>	<b>59.832,51</b>	<b>-56.415,72</b>	<b>-3.307,26</b>	<b>-</b>	<b>-</b>	<b>-59.722,98</b>	<b>109,53</b>	<b>3.290,28</b>
<b>2. Sachanlagen</b>	<b>100.239.529,64</b>	<b>4.575.533,23</b>	<b>-420.868,01</b>	<b>137.974,08</b>	<b>104.532.168,94</b>	<b>-26.120.669,33</b>	<b>-2.482.487,38</b>	<b>-</b>	<b>228.205,58</b>	<b>-28.374.951,13</b>	<b>76.157.217,81</b>	<b>74.118.860,31</b>
2.1 Unbebaute Grundstücke und grundstücksgleiche Rechte	5.780.270,11	117.376,62	-66.000,00	317.295,67	6.148.942,40	-847.726,55	-46.639,51	-	65.999,00	-828.367,06	5.320.575,34	4.932.543,56
2.1.1 Grünflächen	3.505.612,78	117.376,62	-66.000,00	408.579,07	3.965.568,47	-833.254,91	-46.312,84	-	65.999,00	-813.568,75	3.151.999,72	2.672.357,87
2.1.2 Ackerland	739.455,40	-	-	-21.780,00	717.675,40	-	-	-	-	-	717.675,40	739.455,40
2.1.3 Wald und Forsten	652.261,00	-	-	-	652.261,00	-	-	-	-	-	652.261,00	652.261,00
2.1.4 Sonstige unbebaute Grundstücke	882.940,93	-	-	-69.503,40	813.437,53	-14.471,64	-326,67	-	-	-14.798,31	798.639,22	868.469,29
2.2 Bebaute Grundstücke und grundstücksgleiche Rechte	21.357.770,69	406.532,42	-291.629,00	420.548,05	21.893.222,16	-3.455.037,03	-378.652,39	-	107.668,03	-3.726.021,39	18.167.200,77	17.902.733,66
2.2.1 Kindertageseinrichtungen	3.215.115,23	-	-	51.122,77	3.266.238,00	-485.869,05	-49.091,82	-	-	-534.960,87	2.731.277,13	2.729.246,18
2.2.2 Schulen	9.335.384,74	25.757,55	-	323.411,40	9.684.553,69	-1.638.593,17	-176.163,36	-	-	-1.814.756,53	7.869.797,16	7.696.791,57
2.2.3 Wohnbauten	2.209.777,52	-	-	-30.396,05	2.179.381,47	-158.217,35	-31.308,28	-	-	-189.525,63	1.989.855,84	2.051.560,17
2.2.4 Sonstige Dienst-, Geschäfts- und Betriebsgebäuden	6.597.493,20	380.774,87	-291.629,00	76.409,93	6.763.049,00	-1.172.357,46	-122.088,93	-	107.668,03	-1.186.778,36	5.576.270,64	5.425.135,74
2.3 Infrastrukturvermögen	67.609.284,95	1.043.136,26	-41.899,00	1.316.397,62	69.926.919,83	-19.680.474,00	-1.671.453,24	-	37.646,71	-21.314.280,53	48.612.639,30	47.928.810,95
2.3.1 Grund und Boden des Infrastrukturvermögens	6.166.409,54	102.587,32	-1.280,00	170.707,60	6.438.424,46	-	-	-	-	-	6.438.424,46	6.166.409,54
2.3.2 Brücken und Tunnel	603.344,65	-	-	-	603.344,65	-84.777,52	-8.883,25	-	-	-93.660,77	509.683,88	518.567,13
2.3.3 Gleisanlagen mit Streckenausrüstung und Sicherheitsanlagen	-	-	-	-	-	-	-	-	-	-	-	-
2.3.4 Entwässerungs- und Abwasserbeseitigungsanlagen	16.089.570,86	541.474,41	-	375.706,31	17.006.751,58	-3.111.318,29	-310.783,84	-	-	-3.422.102,13	13.584.649,45	12.978.252,57
2.3.5 Straßennetz mit Wegen, Plätzen und Verkehrslenkungsanlagen	44.344.160,59	381.914,73	-40.619,00	692.081,07	45.377.537,39	-16.373.069,26	-1.333.427,35	-	37.646,71	-17.668.849,90	27.708.687,49	27.971.091,33
2.3.6 Sonstige Bauten des Infrastrukturvermögens	405.799,31	17.159,80	-	77.902,64	500.861,75	-111.308,93	-18.358,80	-	-	-129.667,73	371.194,02	294.490,38
2.4 Bauten auf fremdem Grund und Boden	879.653,86	-	-	-5.171,55	874.482,31	-215.257,66	-15.606,68	-	-	-230.864,34	643.617,97	664.396,20
2.5 Kunstgegenstände, Kunstdenkmäler	4.689,00	-	-	-	4.689,00	-1.147,36	-104,42	-	-	-1.251,78	3.437,22	3.541,64
2.6 Maschinen und technische Anlagen, Fahrzeuge	2.756.117,01	636.568,37	-1,00	-	3.392.684,38	-1.279.748,95	-170.227,02	-	-	-1.449.975,97	1.942.708,41	1.476.368,06
2.7 Betriebs- und Geschäftsausstattung	954.095,93	272.546,34	-19.894,01	122.217,10	1.328.965,36	-641.277,78	-199.804,12	-	16.891,84	-824.190,06	504.775,30	312.818,15
2.8 Geleistete Anzahlungen, Anlagen im Bau	897.648,09	2.099.373,22	-1.445,00	-2.033.312,81	962.263,50	-	-	-	-	-	962.263,50	897.648,09
<b>3. Finanzanlagen</b>	<b>2.021.678,83</b>	<b>35.266,00</b>	<b>-</b>	<b>-</b>	<b>2.056.944,83</b>	<b>-</b>	<b>-</b>	<b>-</b>	<b>-</b>	<b>-</b>	<b>2.056.944,83</b>	<b>2.021.678,83</b>
3.1 Anteile an verbundenen Unternehmen	-	-	-	-	-	-	-	-	-	-	-	-
3.2 Beteiligungen	1.565.335,35	-	-	-	1.565.335,35	-	-	-	-	-	1.565.335,35	1.565.335,35
3.3 Sondervermögen	-	-	-	-	-	-	-	-	-	-	-	-
3.4 Wertpapiere des Anlagevermögens	192.414,48	-	-	-	192.414,48	-	-	-	-	-	192.414,48	192.414,48
3.5 Ausleihungen	-	-	-	-	-	-	-	-	-	-	-	-
3.5.1 an verbundene Unternehmen	-	-	-	-	-	-	-	-	-	-	-	-
3.5.2 an Beteiligungen	-	-	-	-	-	-	-	-	-	-	-	-
3.5.3 an Sondervermögen	-	-	-	-	-	-	-	-	-	-	-	-
3.5.4 sonstige Ausleihungen	263.929,00	35.266,00	-	-	299.195,00	-	-	-	-	-	299.195,00	263.929,00
<b>Summe des Anlagevermögens</b>	<b>102.320.914,47</b>	<b>4.610.925,74</b>	<b>-420.868,01</b>	<b>137.974,08</b>	<b>106.648.946,28</b>	<b>-26.177.085,05</b>	<b>-2.485.794,64</b>	<b>-</b>	<b>228.205,58</b>	<b>-28.434.674,11</b>	<b>78.214.272,17</b>	<b>76.143.829,42</b>



## Forderungsspiegel 2019

Arten der Forderungen	Gesamtbetrag am 31.12.2019	mit einer Restlaufzeit von			Gesamtbetrag am 31.12.2018
		bis zu 1 Jahr	1 bis 5 Jahre	mehr als 5 Jahre	
	EUR	EUR	EUR	EUR	EUR
<b>2.1. öff.-rechtl. Forderungen und Forderungen aus Transferleistungen</b>	<b>819.585,93</b>	<b>302.560,24</b>	<b>200.226,95</b>	<b>316.798,74</b>	<b>905.928,58</b>
2.1.1 Gebühren	95.181,30	84.671,42	10.108,65	401,23	115.376,18
2.1.2 Beiträge	85.713,40	244,40	85.469,00	-	87.016,79
2.1.3 Steuern	209.135,23	198.044,42	10.569,30	521,51	405.905,67
2.1.4 Forderungen aus Transferleistungen	429.556,00	19.600,00	94.080,00	315.876,00	297.629,94
2.1.5 sonst. öff.-rechtl. Forderungen	-	-	-	-	-
<b>2.2. privatrechtliche Forderungen</b>	<b>65.102,21</b>	<b>52.438,26</b>	<b>12.663,95</b>	-	<b>49.673,56</b>
2.2.1 gegenüber dem privaten Bereich	19.409,82	17.949,94	1.459,88	-	22.803,03
2.2.2 gegenüber dem öffentlichen Bereich	45.642,39	34.438,32	11.204,07	-	17.724,17
2.2.3 gegenüber verbundenen Unternehmen	50,00	50,00	-	-	9.146,36
2.2.4 gegen Beteiligungen	-	-	-	-	-
2.2.5 gegen Sondervermögen	-	-	-	-	-
<b>Summe aller Forderungen</b>	<b>884.688,14</b>	<b>354.998,50</b>	<b>212.890,90</b>	<b>316.798,74</b>	<b>955.602,14</b>





## Verbindlichkeitspiegel 2019

Art der Verbindlichkeiten	Gesamtbetrag am 31.12.2019	mit einer Restlaufzeit von			Gesamtbetrag am 31.12.2018
		bis zu 1 Jahr	1 bis 5 Jahre	mehr als 5 Jahre	
	EUR	EUR	EUR	EUR	EUR
<b>4.1 Anleihen</b>	-	-	-	-	-
4.1.1 für Investitionen	-	-	-	-	-
4.1.2 zur Liquiditätssicherung	-	-	-	-	-
<b>4.2 Verbindlichkeiten aus Krediten f. Investitionen</b>	<b>1.937.498,29</b>	<b>94.083,52</b>	<b>406.224,83</b>	<b>1.437.189,94</b>	<b>3.428.401,37</b>
4.2.1 von verbundenen Unternehmen	-	-	-	-	-
4.2.2 von Beteiligungen	-	-	-	-	-
4.2.3 von Sondervermögen	-	-	-	-	-
4.2.4 vom öffentlichen Bereich	-	-	-	-	-
4.2.5 von Kreditinstituten	1.937.498,29	94.083,52	406.224,83	1.437.189,94	3.428.401,37
<b>4.3 Verbindlichkeiten aus Krediten zur Liquiditätssicherung</b>	<b>6.362.827,24</b>	<b>1.203.533,08</b>	<b>3.914.132,32</b>	<b>1.245.161,84</b>	<b>4.865.737,94</b>
<b>4.4 Verbindlichkeiten aus Vorgängen, die Kreditaufnahmen wirtschaftlich gleichkommen</b>	-	-	-	-	-
<b>4.5 Verbindlichkeiten aus Lieferungen u. Leistungen</b>	<b>258.035,02</b>	<b>258.035,02</b>	-	-	<b>285.783,80</b>
<b>4.6 Verbindlichkeiten aus Transferleistungen</b>	<b>58.144,95</b>	<b>58.144,95</b>	-	-	<b>92.363,50</b>
<b>4.7 Sonstige Verbindlichkeiten</b>	<b>280.542,92</b>	<b>280.542,92</b>	-	-	<b>308.925,36</b>
<b>4.8 Erhaltene Anzahlungen</b>	<b>1.324.495,91</b>	<b>1.324.495,91</b>	-	-	<b>2.306.722,88</b>
<b>4.9 Summe aller Verbindlichkeiten</b>	<b>10.221.544,33</b>	<b>3.218.835,40</b>	<b>4.320.357,15</b>	<b>2.682.351,78</b>	<b>11.287.934,85</b>
<u>Nachrichtlich anzugeben:</u>					
Haftungsverhältnisse aus der Bestellung von Sicherheiten: z.B. Bürgschaften u.a.					



## Eigenkapitalspiegel 2019

Bezeichnung	Bestand zum 31.12.2018	Verrechnung des Vorjahresergebnis ses	Verrechnung mit der allgemeinen Rücklage nach § 44(3) KomHVO im Haushaltsjahr	Veränderungen der Sonderrücklage	Jahresergebnis des Haushaltsjahres (vor Beschluss über Ergebnisverwend.)	Bestand zum 31.12.2019
	EUR	EUR	EUR	EUR	EUR	EUR
1.1 Allgemeine Rücklage	-11.616.041,93	885.175,04	-779.901,89	-		-11.510.768,78
1.2 Sonderrücklagen	-182.495,24	-		-10.000,00		-192.495,24
1.3 Ausgleichsrücklage	-	-				-
1.4 Jahresüberschuss/-fehlbetrag	885.175,04	-885.175,04			524.084,50	524.084,50
1.5 Nicht durch Eigenkapital gedeckter Fehlbetrag (Gegenposten zu Aktiva)	-	-				-
<b>Summe Eigenkapital</b>	<b>-10.913.362,13</b>	-				<b>-11.179.179,52</b>
4. Nicht durch Eigenkapital gedeckter Fehlbetrag	-	-				-

### Nachrichtlich: Ergebnisverrechnungen Vorjahre ( § 96(1) S.3 GO NRW)

	3. Vorjahr	Vorvorjahr	Vorjahr	Saldo
Allgemeine Rücklage (+/-)	-13.279.790,20	-12.079.039,80	-11.616.041,93	-11.510.768,78
Ausgleichsrücklage (+/-)	-	-	-	-
Summe	-13.279.790,20	-12.079.039,80	-11.616.041,93	-11.510.768,78



## Rückstellungsspiegel 2019

Arten der Rückstellungen	Stand am 31.12.2018  EUR	Veränderungen im Haushaltsjahr			Stand am 31.12.2019  EUR
		Zuführung EUR	Inanspruch- nahme EUR	Grund entfallen EUR	
<b>25 Pensionsrückstellungen</b>	<b>7.586.902,00</b>	<b>119.590,00</b>	-	<b>274.874,00</b>	<b>7.431.618,00</b>
2511001 Pensionsrückstellungen	5.574.308,00	99.255,00	-	96.830,00	5.576.733,00
2512001 Beihilferückstellungen	2.012.594,00	20.335,00	-	178.044,00	1.854.885,00
<b>26 Rückstellungen für Deponien und Altlasten</b>	-	-	-	-	-
<b>27 Instandhaltungsrückstellungen</b>	<b>336.661,45</b>	<b>607.021,14</b>	<b>45.565,65</b>	<b>33.025,00</b>	<b>865.091,94</b>
2711931 Sanierung Mischwasserkanäle lt Sanierungskonzept 2018, Teil 13	226.025,00	-	25.826,33	33.025,00	167.173,67
2711931 Sanierung Mischwasserkanäle lt Sanierungskonzept 2019, Teil 14	-	210.000,00	-	-	210.000,00
2712011 Reparatur Mauerwerksdurchlässe Gereonstraße	4.101,45	-	-	-	4.101,45
2712011 Austausch Schachtdecke Gereonstraße	9.917,00	15.021,14	18.674,78	-	6.263,36
2712021 Umbau Kanalsonderbauwerk Gereonstraße	96.618,00	42.000,00	1.064,54	-	137.553,46
2711571 Straßensanierungen, M19-35	-	340.000,00	-	-	340.000,00
<b>28 Sonstige Rückstellungen nach § 34 Abs. 4 u. 5</b>	<b>89.927,78</b>	<b>83.350,83</b>	<b>82.451,48</b>	-	<b>90.827,13</b>
2811011 Urlaubsrückstellung	47.854,39	54.802,27	47.854,39	-	54.802,27
2811021 Überstundenrückstellung	5.539,39	4.228,56	5.539,39	-	4.228,56
2811041 Erstellung Jahresabschluss	17.850,00	17.850,00	17.850,00	-	17.850,00
2811051 Überörtliche Prüfung	18.684,00	6.470,00	11.207,70	-	13.946,30
<b>Summe der Rückstellungen</b>	<b>8.013.491,23</b>	<b>809.961,97</b>	<b>128.017,13</b>	<b>307.899,00</b>	<b>8.387.537,07</b>



## Ermächtigungsübertragungen von 2018 nach 2019

<b>Laufende Verwaltungstätigkeit</b>					
Ifd. Nr.	Produkt	Sachkonto	Bezeichnung	nach 2019 zu übertragender Aufwand	nach 2019 zu übertragende Auszahlung
1	14.561.01	5291500	Kosten Gutachten/Planung	32.156,00 €	32.156,00 €
2	13.552.01	5211023	Unterh. Gräben, Wasserläufe	5.000,00 €	5.000,00 €
3	13.553.04	5211030	Unterh. Jüdische Friedhöfe	2.707,61 €	2.707,61 €
4	09.511.01	5291061	Kosten Bauleitplanung	118.826,00 €	118.826,00 €
			<b>Summe</b>	<b>158.689,61 €</b>	<b>158.689,61 €</b>

<b>Investitionstätigkeit</b>					
Ifd. Nr.	Produkt	Investition-Nr.	Investition	nach 2019 zu übertragende Auszahlung	nach 2019 zu übertragende Einzahlung
1	02.126.01	M1260100	Erwerb Vermögen Feuerwehr	44.508,39 €	
2	03.243.01	M2430100	Erwerb Vermögen OGS	2.604,22 €	
3	01.111.03	M1110300	Erwerb Vermögen Rathaus	3.611,08 €	
4	12.541.01	M54101036	Verlegung Buswarte Halle Gladbach	100.001,39 €	85.000,00 €
5	06.366.02	M3660200	Erwerb Vermögen Kinderspielplätze	74.444,63 €	
6	02.126.01	M1260101	Erwerb Fahrzeuge Feuerwehr	320.000,00 €	
7	03.211.01	M2110100	Bauliche Maßnahmen Grundschule	41.897,03 €	
8	03.211.01	M2110101	Umbau Schulzentrum nach Schließung HS	33.671,95 €	
9	03.211.01	M2110102	Umgestaltung Schulhöfe	50.423,81 €	
10	03.211.02	M2110201	Digitalisierung	19.192,37 €	
11	03.211.02	M2110202	Erwerb Möbel	49.912,64 €	
12	06.365.01	M3650100	Bauliche Maßnahmen Kiga	417.609,88 €	195.000,00 €
13	11.538.01	M5380101	Kanalbau	316.000,00 €	
14	12.541.01	M54101014	Verb.-Straße Vettweiß - L264	280.000,00 €	170.000,00 €
15	12.541.01	M54101026	Petrusstraße	170.000,00 €	101.000,00 €
16	12.541.01	M54101035	Gewerbegebiet Tankstelle	229.000,00 €	
17	15.571.01	M5710102	Mehrgenerationenpark	330.600,00 €	227.080,00 €
			<b>Summe</b>	<b>2.483.477,39 €</b>	<b>778.080,00 €</b>

## Ermächtigungsübertragungen von 2019 nach 2020

<b>Laufende Verwaltungstätigkeit</b>					
Ifd. Nr.	Produkt	Sachkonto	Bezeichnung	nach 2020 zu übertragender Aufwand	nach 2020 zu übertragende Auszahlung
1	09.511.01	5291061	Kosten Bauleitplanung	97.747,00 €	97.747,00 €
			<b>Summe</b>	<b>97.747,00 €</b>	<b>97.747,00 €</b>

<b>Investitionstätigkeit</b>					
Ifd. Nr.	Produkt	Investition-Nr.	Investition	nach 2020 zu übertragende Auszahlung	nach 2020 zu übertragende Einzahlung
1	02.126.01	M1260100	Vermögen Feuerwehr	18.465,00 €	
2	03.211.01	M2110100	Bauliche Maßnahmen Grundschulen	4.440,00 €	
3	03.211.02	M2110200	Vermögen Grundschule	1.761,00 €	
4	03.211.02	M2110201	Digitalisierung Grundschule	3.461,00 €	
5	03.243.01	M2430100	Vermögen OGS	781,00 €	
6	06.365.01	M3650100	Bauliche Maßnahmen KIGA	14.772,00 €	
7	12.541.01	M54101018	Ausbau Lehrer-Küster-Straße	110.992,00 €	108.000,00 €
8	12.541.01	M54101046	Mobilstationen	13.500,00 €	
9	12.541.01	M54101047	Umgestaltung Kreuzungsbereich Schulstraße	25.000,00 €	
10	15.571.01	M5710102	Mehrgenerationenpark	387,00 €	
			<b>Summe</b>	<b>193.559,00 €</b>	<b>108.000,00 €</b>





# Lagebericht

der Gemeinde Vettweiß  
zum 31.12.2019



## Inhalt

A	Vorbemerkungen	Seite 116
B	Haushalt 2018/2019	Seite 116
C	Analyse der Vermögens-, Schulden-, Ertrags- und Finanzlage	Seite 116
D	Entwicklung der allgemeinen Rücklage	Seite 125
E	Vorgänge von besonderer Bedeutung	Seite 126
F	Kennzahlen zur Haushaltswirtschaftlichen Gesamtsituation, zur Vermögens-, Finanz- und Ertragslage	Seite 129
G	Chancen und Risiken der zukünftigen Entwicklung	Seite 138
H	Angaben zum Bürgermeister, Kämmerer und zu den Ratsmitgliedern gemäß § 95 II 1 GO NRW	Seite 139

Anlagen zum Lagebericht:

Übersicht Kennzahlenvergleich Gemeinde Vettweiß

Berechnung der Kennzahlen nach dem Kennzahlenset NRW

Angaben gemäß § 95 II 1 GO NRW

## **A. Vorbemerkungen**

Gem. § 49 Abs.1 KomHVO ist dem Jahresabschluss ein Lagebericht beizufügen. Der Lagebericht ist so zu fassen, dass ein den tatsächlichen Verhältnissen entsprechendes Bild der Vermögens-, Schulden-, Ertrags- und Finanzlage der Gemeinde vermittelt wird. Dazu ist ein Überblick über die wichtigen Ergebnisse des Jahresabschlusses und Rechenschaft über die Haushaltswirtschaft im abgelaufenen Jahr zu geben.

Über Vorgänge von besonderer Bedeutung, auch solche, die nach Schluss des Haushaltsjahres eingetreten sind, ist zu berichten. Außerdem hat der Lagebericht eine ausgewogene und umfassende, dem Umfang der gemeindlichen Aufgabenerfüllung entsprechende Analyse der Haushaltswirtschaft und der Vermögens-, Schulden-, Ertrags- und Finanzlage der Gemeinde zu enthalten.

Im folgenden Lagebericht wird die finanzielle Lage der Gemeinde Vettweiß erläutert. Die Vermögens-, Schulden-, Ertrags- und Finanzlage wird durch Kennzahlen näher erläutert. Insbesondere wird auf die Entwicklung der Ausgleichsrücklage und der Allgemeinen Rücklage eingegangen. Im Anschluss daran wird ein Ausblick darauf gegeben, welche Chancen und Risiken hinsichtlich der künftigen Entwicklung der Gemeinde bestehen.

## **B. Haushalt 2018/2019**

Der Entwurf der Haushaltssatzungen 2018 und 2019 (Doppelhaushalt) wurde am 07.12.2017 in den Rat eingebracht. Der Rat beschloss am 22.02.2018 die Haushaltssatzungen und den Haushaltsplan mit Anlagen. Der Haushalt wurde daraufhin mit dem aufzustellenden Haushaltssicherungskonzept am 09.03.2018 der Kommunalaufsicht des Kreises Düren vorgelegt. Der Haushalt 2018/2019 wurde mit Schreiben vom 03.05.2018 von der Kommunalaufsicht genehmigt.

Der Ergebnisplan für das Jahr 2019 wies ursprünglich im Haushaltsplan 2018/2019 einen Fehlbedarf in Höhe von 1.390.084,--€ aus, der fortgeschriebene Ansatz des Jahres wies inklusive Ermächtigungsübertragungen aus 2018 (158.689,61€) einen Fehlbedarf in Höhe von 1.548.773,61€ aus.

Den geplanten Gesamterträgen in Höhe von 17.875.835,--€ standen Gesamtaufwendungen in Höhe von 19.265.919,--€ (fortgeschriebener Ansatz = -19.424.608,61€) gegenüber. Der Fehlbedarf sollte aus der allgemeinen Rücklage gedeckt werden.

## **C. Analyse der Vermögens-, Schulden-, Ertrags- und Finanzlage**

Neben den nachfolgenden Erläuterungen zur Vermögens-, Schulden-, Ertrags- und Finanzlage dienen die im Abschnitt F dargelegten Kennzahlen der Analyse der hauswirtschaftlichen Situation der Gemeinde Vettweiß.

Im Anhang zum Jahresabschluss sind gemäß § 45 I KomHVO die Positionen der Bilanz sowie der Ergebnis- und Finanzrechnung zu erläutern. Es finden sich daher in den nachfolgenden Erläuterungen in diesem Abschnitt einige Passagen, die auch im Anhang wiedergegeben sind.

## Vermögenslage

Aus der Bilanz zum 31.12.2019 ist zu erkennen, dass der weitaus größte Teil (96,24%) des kommunalen Vermögens aus dem Anlagevermögen besteht (rd. 78,2 Mio. €).

Das Anlagevermögen wiederum besteht zu einem großen Teil aus dem Infrastrukturvermögen (62,15%, Straßen, Abwasserkanäle, Wege, Plätze etc.) i. H. v. 48,61 Mio. €, aus bebauten Grundstücken (23,23%, Schulen, Kindergärten, Rathaus, etc.) in Höhe von 18,17 Mio. € sowie aus unbebauten Grundstücken (6,80 % Park- und Sportanlagen, Spielplätze, Friedhöfe, Land- und Forstwirtschaftliche Flächen) in Höhe von 5,32 Mio. €.

Das Vermögen ist somit insgesamt für die kommunale Aufgabenerfüllung der Gemeinde Vettweiß gebunden.

Die restlichen Posten des Vermögens sind im Verhältnis zur Bilanzsumme gering und somit unwesentlich.

Eine detaillierte Aufschlüsselung einzelner Bilanzpositionen zur Vermögenslage ist im Anhang zum Jahresabschluss enthalten (s. Abschnitt C, Erläuterungen zur Schlussbilanz, -Aktiva-).

## Schuldenlage

### Sonderposten

Das auf der Aktivseite aufgeführte Anlagevermögen ist durch Eigenkapital, Sonderposten für Zuwendungen und Beiträge sowie durch langfristiges Fremdkapital zu 85,17% langfristig finanziert (s. hierzu auch Abschnitt F, Kennzahlen-Analyse „Anlagendeckungsgrad 2“).

Der Bestand der Sonderposten ist zum 31.12.2019 um insgesamt 1,92 Mio. € auf 49.270.080,89€ angestiegen. Dies resultiert daraus, dass der Betrag der Zuschreibungen zu den Sonderposten mit rund 4,23 Mio. € deutlich höher war als die als die ertragswirksamen Auflösungen (1,94 Mio. €) und die Abgänge (0,38 Mio. €) zusammen.

### Rückstellungen

Bei den Rückstellungen handelt es sich im Wesentlichen um Pensionsrückstellungen (88,6%) und Instandhaltungsrückstellungen (10,31%, derzeit ausschließlich für Kanal- und Straßenbaumaßnahmen).

Der Bestand der Rückstellungen hat sich insgesamt im Jahr 2019 um 374 T€ auf 8.387.537,07€ erhöht.

### Investitionskredite

Die Verbindlichkeiten aus Investitionskrediten sind im Laufe des Jahres 2019 mit 1.630.465,79 € getilgt worden. Die Gemeinde konnte im Jahr 2019 zwei Investitionskredite komplett ablösen und dadurch die Verbindlichkeiten aus Investitionskrediten deutlich (um 43,5%) senken.

Im Rahmen des Programms „Gute Schule 2020“ kamen neue Verbindlichkeiten aus Investitionskrediten in Höhe von 148.412,--€ hinzu. Tilgung und Zinsen trägt hierbei jedoch das Land Nordrhein-Westfalen. Dementsprechend stehen den Verbindlichkeiten aus diesen Krediten auch Forderungen gegen das Land gegenüber. Die Tilgung des Landes betrug im Jahr 2019 8.849,30.

Die Kreditverpflichtungen belaufen sich somit zum Stichtag 31.12.2019 auf insgesamt 1.937.498,29 € (2018= 3.428.401,37 €).

### **Liquiditätskredite**

Als Liquiditätskredite sind in dieser Position neben den „echten“ Kassenkrediten auch die Kredite aufzuführen, die im Rahmen des Programms Gute Schule 2020 (s. auch 4.2.5) für konsumtive Maßnahmen aufgenommen werden. Tilgung und Zinsen für die Liquiditätskredite aus dem Programm Gute Schule werden vom Land Nordrhein-Westfalen übernommen.

Die Verbindlichkeiten aus Krediten zur Liquiditätssicherung bei der Hausbank (Kassenkredite) betragen zum 31.12.2019 4.800.000,00€, das entspricht dem Stand vom 31.12.2018.

Darüber hinaus besteht zum 31.12.2019 ein Liquiditätskredit bei der NRW.Bank in Höhe von 1.500.000,--€.

Im Rahmen des Programms Gute Schule 2020 (s. auch 4.2.5) wurden zudem im Jahr 2017 Liquiditätskredite für konsumtive Maßnahmen in Höhe von 43.318,30€ aufgenommen, in 2018 wurde nochmal ein Liquiditätskredit in Höhe von 23.563,80€ aufgenommen. Hiervon wurden in 2018 und 2019 insgesamt 4.054,86€ getilgt, die Restschuld beträgt daher zum 31.12.2019 62.827,24€.

Im Jahr 2019 wurden im Rahmen des Programms Gute Schule 2020 keine Liquiditätskredite für konsumtive Maßnahmen aufgenommen.

Insgesamt bestanden somit zum 31.12.2019 Verbindlichkeiten aus Krediten zur Liquiditätssicherung in Höhe von 6.362.827,24€ (2018= 4.865.737,94€).

### **Erhaltene Anzahlungen**

Erhaltene und noch nicht zweckentsprechend verwendete Zuwendungen und Spenden für investive Zwecke sind als erhaltene Anzahlungen zu bilanzieren.

Der Gesamtbestand der erhaltenen Anzahlungen beträgt zum 31.12.2019 1.324.495,91€, somit 982.226,97€ weniger als zum 31.12.2018 (2.306.722,88€).

Eine detaillierte Aufschlüsselung einzelner Bilanzpositionen zur Schuldenlage ist im Anhang zum Jahresabschluss enthalten (s. Abschnitt C, Erläuterungen zur Schlussbilanz, -Passiva-).

### **Ertragslage**

Das Jahresergebnis 2019 weist einen Jahresfehlbetrag in Höhe von **524.084,50€** aus.

Der Haushaltsplan 2019 weist im fortgeschriebenen Ansatz einen Fehlbedarf in Höhe von - 1.548.773,61€ auf. Der fortgeschriebene Ansatz ist der Wert des ursprünglichen Ansatzes aus dem Haushaltsplan (1.390.084,--€) zuzüglich der Ermächtigungsübertragungen aus dem Vorjahr (158.689,61€).

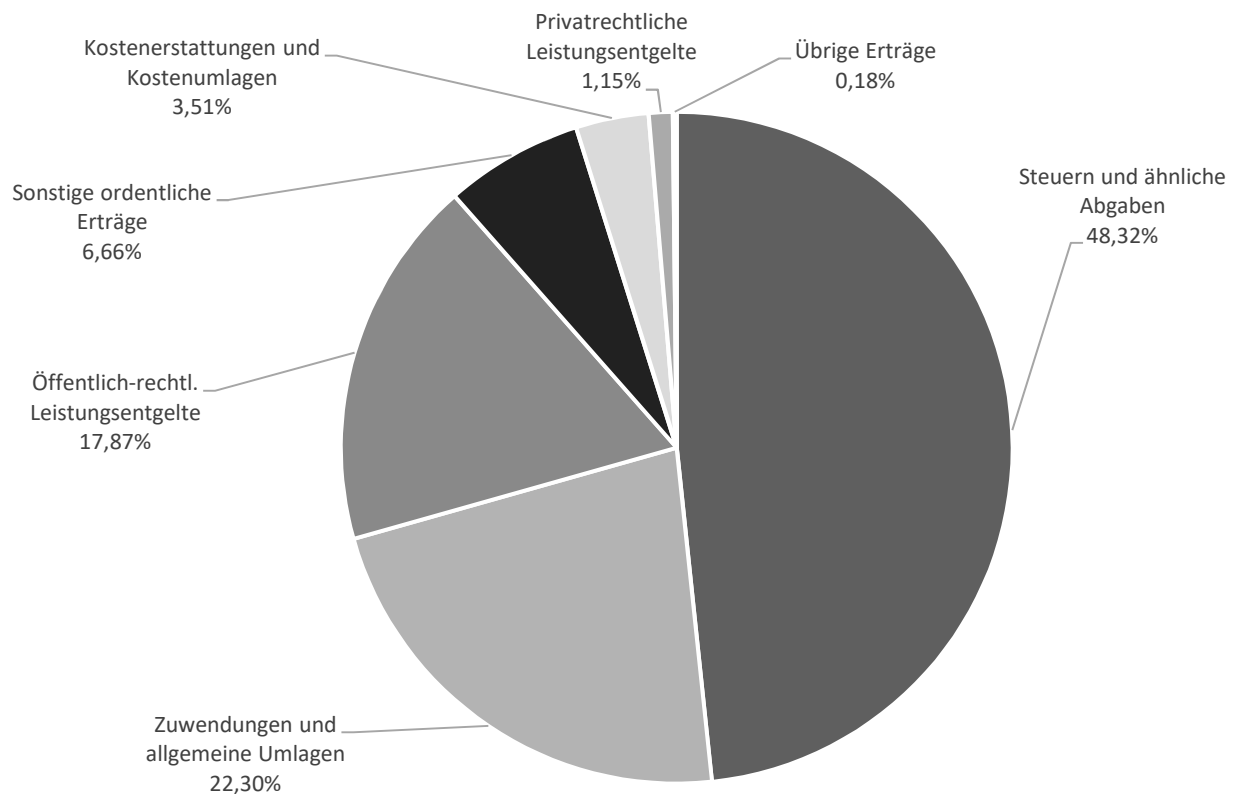
Es ist somit im Vergleich zur Planung ein um 1,02 Mio. € deutlich verbessertes Ergebnis zu verzeichnen. Nachfolgend wird ein Überblick über die Erträge und Aufwendungen gegeben sowie anschließend ein Vergleich zwischen Plan und Ist vorgenommen. Die einzelnen Positionen sind der Ergebnisrechnung zu entnehmen.

	<b>Jahresergebnis 2018</b>	<b>fortg. Ansatz 2019</b>	<b>Jahresergebnis 2019</b>	<b>Vergleich Ist - Plan</b>	<b>Vergleich Ist - Ist Vorjahr</b>
Ordentliche Erträge	19.276.796,49 €	17.875.735,00 €	20.455.598,81 €	2.579.863,81 €	1.178.802,32 €
Ordentliche Aufwendungen	-20.055.720,12 €	-19.316.108,61 €	-20.888.581,31 €	-1.572.472,70 €	-832.861,19 €
Finanzergebnis	-106.251,41 €	-108.400,00 €	-91.102,00 €	17.298,00 €	15.149,41 €
Ergebnis	-885.175,04 €	-1.548.773,61 €	-524.084,50 €	1.024.689,11 €	361.090,54 €

## Erträge

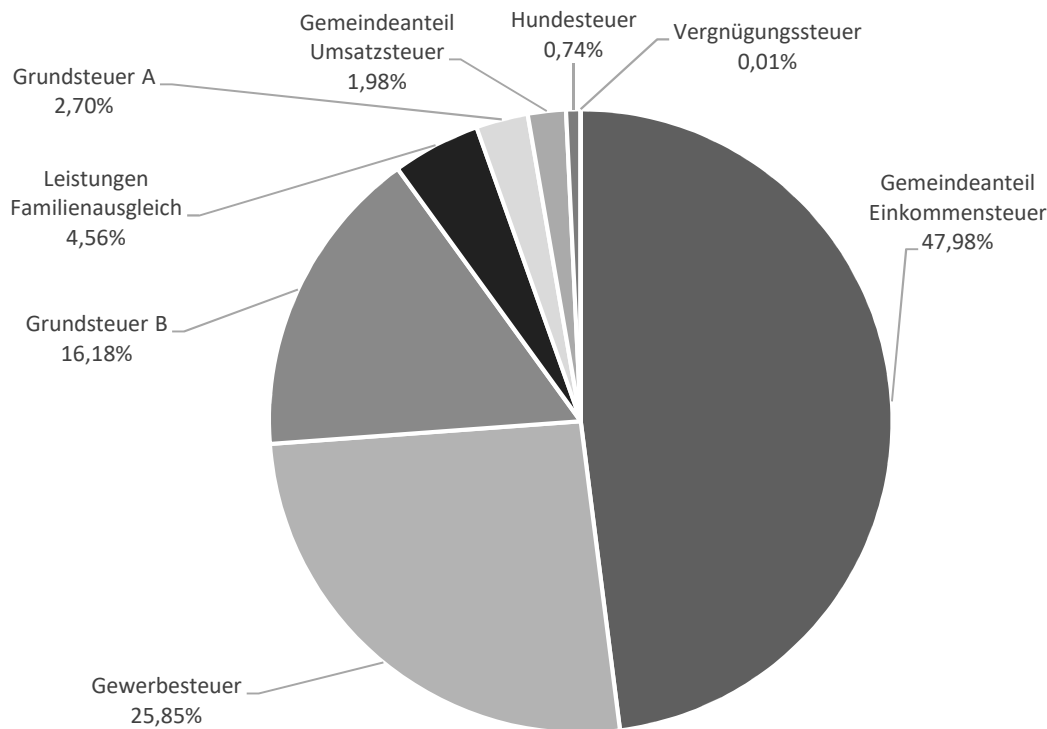
Insgesamt wurden 2019 Erträge in Höhe von 20,46 Mio. € (2018= 19,28 Mio. €) erzielt, dies ist im Vergleich zur Planung ein um 2,58 Mio. € verbessertes Ergebnis. Im Vergleich zum Vorjahr waren in 2019 1,18 Mio. € mehr Erträge verbucht worden.

In der nachfolgenden Übersicht ist dargestellt, wie sich die Erträge in der Ergebnisrechnung 2019 prozentual verteilen:



Wie aus der Übersicht ersichtlich, entstehen fast 50% der Erträge im Bereich Steuern und Abgaben, 22% durch Zuwendungen und allgemeine Umlagen und etwa 18% durch öffentlich-rechtliche Leistungsentgelte.

Der Bereich **Steuern und Abgaben** teilt sich wie folgt auf:



Rund 48% der Erträge im Bereich Steuern und Abgaben entstehen durch den Gemeindeanteil an der Einkommensteuer, der mit 23,19% der Gesamterträge die größte Einzelposition ist. Die Gewerbesteuer macht rund 26% der Steuern und Abgaben aus und ist mit 12,49% der Gesamterträge die drittgrößte Einzelposition bei den Erträgen. Die Grundsteuer B macht 16% der Steuern und Abgaben aus (7,82% der Gesamterträge)

Der Bereich **Zuwendungen und allgemeine Umlagen** besteht zu rund 59% aus den Schlüsselzuweisungen, die mit 13,08% der Gesamterträge die zweitgrößte Einzelposition bei den Gesamterträgen ausmachen. Weiter erwähnenswerte Erträge sind hier die Erträge aus der Auflösung von Sonderposten für Zuwendungen, diese machen etwa 33% der Zuwendungen und 7,36% der Gesamterträge aus.

Diese 5 größten Einzelpositionen machen bereits 64% der Gesamterträge aus. Weitere größere Einzelpositionen sind:

Schmutzwassergebühr (7,01% der Gesamterträge), Müllabfuhrgebühren (4,89%), Niederschlagswassergebühren (3,22%), Leistungen Familienausgleich (2,20%), Kostenerstattungen vom Land nach AsylBLG (1,79%), Erträge aus der Auflösung von Sonderposten für Beiträge (1,72%), Grundsteuer A (1,31%), und die Konzessionsabgaben (1,25%).

So machen insgesamt 13 Einzelpositionen 87,35% der Gesamterträge aus, die weiteren 85 Einzelpositionen haben jeweils einen Anteil von unter 1% an den Gesamterträgen und haben daher nur unwesentlichen Einfluss auf das Gesamtergebnis.



### Entwicklung der größten Ertragspositionen

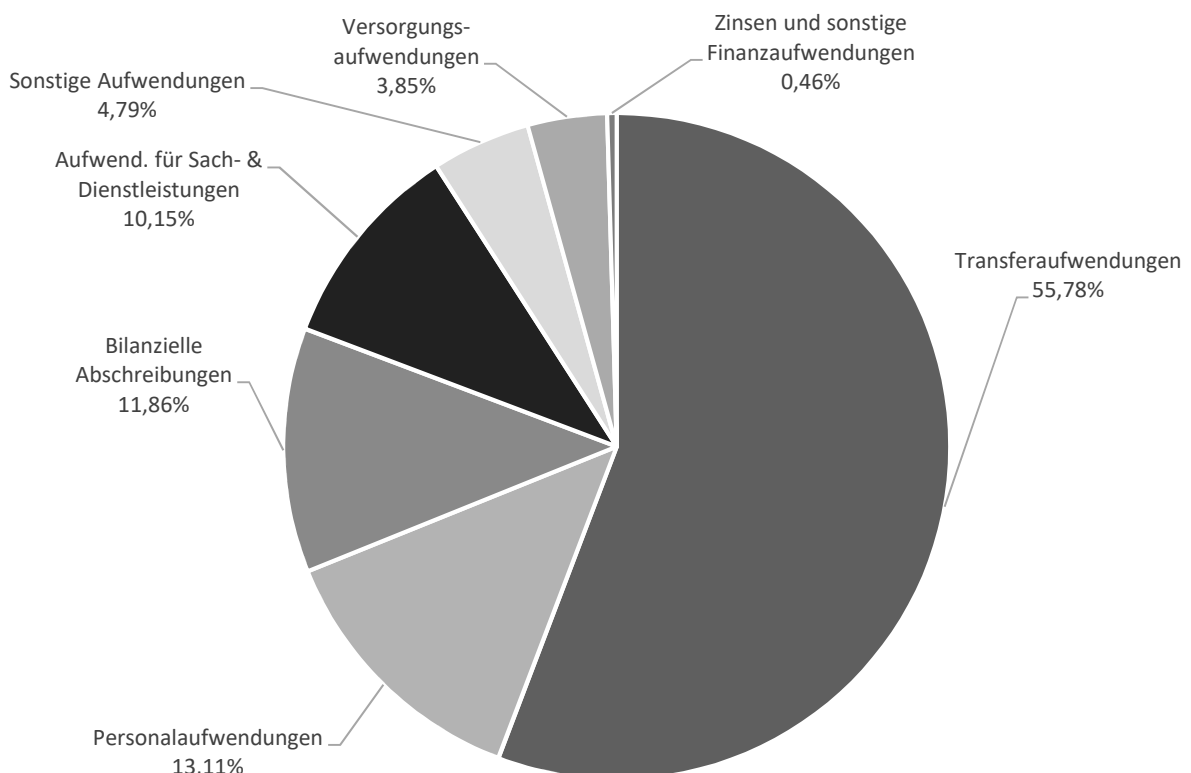
Nachfolgend wird für die vorgenannten größten Einzelpositionen der Erträge die Entwicklung gegenüber dem Vorjahr dargestellt:

Sachkto	Beschreibung	Jahresergebnis 2018	Jahresergebnis 2019	Veränderung	% Anteil von Gesamt
4021000	Gemeindeanteil Einkommensteuer	4.593.109,39 €	4.744.475,19 €	151.366 €	23,19%
4111000	Schlüsselzuweisungen vom Land	2.534.192,00 €	2.677.163,00 €	142.971 €	13,08%
4013000	Gewerbesteuer	2.554.511,87 €	2.556.355,05 €	1.843 €	12,49%
4012000	Grundsteuer B	1.517.459,38 €	1.599.379,61 €	81.920 €	7,82%
4161000	Ertr. Aufl. SoPo aus Zuwendung	1.363.000,02 €	1.506.960,73 €	143.961 €	7,36%
4321008	Schmutzwassergebühren	1.340.524,60 €	1.434.482,21 €	93.958 €	7,01%
4321011	Müllabfuhrgebühren	906.160,57 €	1.001.358,08 €	95.198 €	4,89%
4321009	Niederschlagswassergebühren	608.814,72 €	658.818,31 €	50.004 €	3,22%
4051000	Leistungen Familienausgleich	434.974,01 €	450.985,52 €	16.012 €	2,20%
4481005	Kostenerstattung Land	441.401,05 €	365.613,33 €	-75.788 €	1,79%
4371000	Ertr. aus Aufl. SoPo Beiträge	350.381,55 €	352.788,11 €	2.407 €	1,72%
4011000	Grundsteuer A	231.396,32 €	267.150,23 €	35.754 €	1,31%
4511000	Konzessionsabgaben	271.559,77 €	256.619,57 €	-14.940 €	1,25%
	<b>Summe</b>	<b>17.147.485,25 €</b>	<b>17.872.148,94 €</b>	<b>724.663,69 €</b>	<b>87,35%</b>

### Aufwendungen

Aufwendungen waren 2019 in Höhe von insgesamt 20,89 Mio. € zu verbuchen, ein im Vergleich zur Planung um 1,57 Mio. € verschlechtertes Ergebnis.

Wie sich die Aufwendungen in der Ergebnisrechnung 2019 prozentual verteilen, ist in der nachfolgenden Übersicht dargestellt.



Die Transferaufwendungen machen mit etwa 56% den mit Abstand größten Anteil an den gesamten Aufwendungen aus. Die Personalaufwendungen machen etwa 13%, die bilanziellen Abschreibungen etwa 11% und die Aufwendungen für Sach- und Dienstleistungen etwa 10 % der gesamten Aufwendungen aus.

Zu den Transferaufwendungen zählen die Aufwendungen der Gemeinde, die sie ohne konkrete Gegenleistung erbringt. Den größten Anteil an den Transferaufwendungen haben die Kreisumlage mit etwa 37% (20,57% des Gesamtaufwands) und die Jugendamtumlage mit 24% (13,4% des Gesamtaufwands). Diese beiden Positionen sind die größten Einzelpositionen der Aufwendungen.

Die Beiträge an den Erftverband machen 11% (6,03% des Gesamtaufwands) und die Umlage an die RegioEntsorgung 8% (4,61 % des Gesamtaufwands) der Transferaufwendungen aus.

Weitere erwähnenswerte Einzelpositionen bei den Aufwendungen sind die Abschreibungen auf Sachanlagen (11,83% der Gesamtaufwendungen), die Dienstbezüge der tariflich Beschäftigten (7,86%), die Beiträge zur Versorgungskasse (3,22%) sowie die Zuführungen zu Instandhaltungsrückstellungen (2,89%). Daneben gibt es noch 9 weitere Einzelpositionen, die zwischen 1 und 2% des Gesamtaufwandes ausmachen.

Insgesamt machen 17 Einzelpositionen 82,88% des Gesamtaufwandes aus, die restlichen 163 Einzelpositionen machen zusammen nur 17,12% des Gesamtaufwands aus.

### Entwicklung der größten Aufwandspositionen

Nachfolgend wird für die vorgenannten größten Einzelpositionen der Aufwendungen die Entwicklung gegenüber dem Vorjahr dargestellt:

Sachkto	Beschreibung	Jahresergebnis 2018	Jahresergebnis 2019	Veränderung	% Anteil von Gesamt
5374000	Kreisumlage allgemein	-4.264.802,65 €	-4.316.587,00 €	-51.784 €	20,57%
5375000	Jugendamtumlage	-2.657.749,28 €	-2.813.096,09 €	-155.347 €	13,40%
5711000	Abschreibungen auf Sachanlagen	-2.282.090,13 €	-2.482.487,38 €	-200.397 €	11,83%
5012000	Dienstbezüge tarifl. Beschäft.	-1.540.943,38 €	-1.649.279,10 €	-108.336 €	7,86%
5313003	Beiträge an den Erftverband	-1.246.249,00 €	-1.265.708,00 €	-19.459 €	6,03%
5313008	Umlage RegioEntsorgung	-865.221,00 €	-967.026,00 €	-101.805 €	4,61%
5121000	Beitr. zu Versorg.kasse Beamte	-624.865,00 €	-674.760,00 €	-49.895 €	3,22%
5218000	Zuf. zu Instandhaltungsrückst.	-336.661,45 €	-607.021,14 €	-270.360 €	2,89%
5241000	Bew. Grundstücke u. baul. Anl.	-492.580,78 €	-370.158,95 €	122.422 €	1,76%
5011000	Dienstbezüge Beamte	-348.652,15 €	-364.935,84 €	-16.284 €	1,74%
5032000	Beitr. ges. Soz.-Vers. t Besch	-298.441,96 €	-326.058,77 €	-27.617 €	1,55%
5317001	Zusch.f.Kiga´s AWO,Lebensh	-294.843,89 €	-310.761,35 €	-15.917 €	1,48%
5313004	Beiträge Erftverb. u. WVER	-258.845,00 €	-270.168,00 €	-11.323 €	1,29%
5342000	Finanz.-bet. Fonds Deut. Einh.	-251.335,99 €	-265.932,41 €	-14.596 €	1,27%
5313001	Umlage KDVBZ, Frechen	-264.400,61 €	-257.334,41 €	7.066 €	1,23%
5211000	Unterh. Grundstücke baul. Anl.	-270.388,06 €	-232.304,04 €	38.084 €	1,11%
5331007	Hilfe z.Lebensunterh.§2Asylblg	-264.002,65 €	-218.721,21 €	45.281 €	1,04%
	<b>Summe</b>	<b>-16.562.072,98 €</b>	<b>-17.392.339,69 €</b>	<b>-830.266,71 €</b>	<b>82,88%</b>

## Finanzlage

In der Finanzrechnung werden alle zahlungswirksamen Geschäftsvorfälle des Jahres aufgeführt, somit alle Einzahlungen und Auszahlungen. Die Finanzrechnung ist unterteilt in die Bereiche Laufende Verwaltungstätigkeit, Investitionstätigkeit und Finanzierungstätigkeit.

Die Finanzrechnung schließt zum Bilanzstichtag mit einem Bestand an liquiden Mitteln (ohne Barkassen) in Höhe von 1.242.627,57€ ab.

	Jahresergebnis 2018	fortg. Ansatz 2019	Jahresergebnis 2019	Vergleich Ist - Plan	Vergleich Ist - Ist Vorjahr
Saldo aus lfd. Verwaltungstätigkeit	-491.504,46 €	-822.737,61 €	244.680,63 €	1.067.418,24 €	736.185,09 €
Saldo aus Investitionstätigkeit	1.268.585,39 €	-1.656.329,39 €	769.630,24 €	2.425.959,63 €	-498.955,15 €
Saldo aus Finanzierungstätigkeit	-730.912,08 €	-130.632,00 €	17.946,22 €	148.578,22 €	748.858,30 €
Anfangsbestand an Finanzmitteln	169.162,83 €	220.242,08 €	220.242,08 €	0,00 €	51.079,25 €
Bestand an fremden Finanzmitteln	4.910,40 €	0,00 €	-9.871,60 €	-9.871,60 €	-14.782,00 €
Liquide Mittel (Z. 36, 37)	220.242,08 €	-2.389.456,92 €	1.242.627,57 €	3.632.084,49 €	1.022.385,49 €

Die einzelnen Positionen sind der Finanzrechnung zu entnehmen.

### Laufende Verwaltungstätigkeit

Die Ein- und Auszahlungen aus laufender Verwaltungstätigkeit spiegeln die zahlungswirksamen Geschäftsvorfälle aus der Ergebnisrechnung wider. In der Ergebnisrechnung gibt es jedoch einige Erträge (z.B. Auflösung Sonderposten, Erträge aus Grundstücksverkäufen) und Aufwendungen (z.B. bilanzielle Abschreibungen), die nicht zahlungswirksam sind und dementsprechend nicht in der Finanzrechnung enthalten sind. Außerdem gibt es immer Verschiebungen aufgrund von Abgrenzungen (Einzahlung bzw. Auszahlung in einem Jahr, Ertrag bzw. Aufwand in einem anderen Jahr).

	Jahresergebnis 2018	fortg. Ansatz 2019	Jahresergebnis 2019	Vergleich Ist - Plan	Vergleich Ist - Ist Vorjahr
Einz. aus lfd. Verwaltungstätigkeit	16.741.155,78 €	16.158.938,00 €	18.040.559,76 €	1.881.621,76 €	1.299.403,98 €
Ausz. aus lfd. Verwaltungstätigkeit	-17.232.660,24 €	-16.981.675,61 €	-17.795.879,13 €	-814.203,52 €	-563.218,89 €
Saldo aus lfd. Verwaltungstätigkeit	-491.504,46 €	-822.737,61 €	244.680,63 €	1.067.418,24 €	736.185,09 €

Den Einzahlungen aus laufender Verwaltungstätigkeit in Höhe von 18,04 Mio.€ stehen Auszahlungen in Höhe von 17,80 Mio.€ gegenüber. Daraus ergibt sich ein Saldo von 244.680,63€.

Das Ergebnis aus laufender Verwaltungstätigkeit und die Ergebnisrechnung sind, wie oben geschildert, nicht 1:1 miteinander vergleichbar. Da die Verbesserungen gegenüber der Planung aber hauptsächlich zahlungswirksame Sachkonten betreffen, weist der Plan-/Ist-Vergleich einen mit der Ergebnisrechnung (+1,02 Mio.€ Verbesserung Jahresergebnis) vergleichbaren positiven Saldo von 1,07 Mio. € (=mehr Einzahlungen) aus.

## Investitionstätigkeit

Die Investitionstätigkeit umfasst alle Geschäftsvorfälle, die dem Erwerb oder der Herstellung von langlebigen Wirtschaftsgütern dienen, also das Vermögen mehren. Auch die Veräußerung von Vermögensgegenständen (z.B. Grundstücke) gehört zur Investitionstätigkeit.

Der Saldo aus Investitionstätigkeit beinhaltet alle Einzahlungen und Auszahlungen im investiven Bereich. Zu den Einzahlungen gehören neben den Einzahlungen aus Grundstücksveräußerungen auch die investiven Zuwendungen und die Einzahlungen aus Beiträgen. Investive Auszahlungen entstehen für den Erwerb und für die Herstellung von Vermögensgegenständen.

	Jahresergebnis 2018	fortg. Ansatz 2019	Jahresergebnis 2019	Vergleich Ist - Plan	Vergleich Ist - Ist Vorjahr
Einzahlungen aus Investitionstätigkeit	2.400.481,78 €	2.981.760,00 €	4.130.193,52 €	1.148.433,52 €	1.729.711,74 €
Auszahlungen aus Investitionstätigkeit	-1.131.896,39 €	-4.638.089,39 €	-3.360.563,28 €	1.277.526,11 €	-2.228.666,89 €
Saldo aus Investitionstätigkeit	1.268.585,39 €	-1.656.329,39 €	769.630,24 €	2.425.959,63 €	-498.955,15 €

Durch deutlich höhere Einzahlungen und deutlich niedrigere Auszahlungen liegt der Saldo aus Investitionstätigkeit mit 769.630,24€ wesentlich höher als geplant (-1.656.329,39€).

## Finanzierungstätigkeit

	Jahresergebnis 2018	fortg. Ansatz 2019	Jahresergebnis 2019	Vergleich Ist - Plan	Vergleich Ist - Ist Vorjahr
Aufnahme von Darlehen	2.998.412,00 €	0,00 €	4.498.412,00 €	4.498.412,00 €	1.500.000,00 €
Tilgung von Darlehen	-3.729.324,08 €	-130.632,00 €	-4.480.465,78 €	-4.349.833,78 €	-751.141,70 €
Saldo Finanzierungstätigkeit	-730.912,08 €	-130.632,00 €	17.946,22 €	148.578,22 €	748.858,30 €

Die Finanzierungstätigkeit spiegelt die Bilanzpositionen 4.2, Verbindlichkeiten aus Krediten für Investitionen und 4.3 Verbindlichkeiten aus Krediten zur Liquiditätssicherung wider.

Differenzen zwischen Finanzierungstätigkeit und den vorgenannten Bilanzpositionen gibt es lediglich aufgrund der Sonderregelung bei den Krediten, die im Rahmen des Programms Gute Schule aufgenommen wurden. Die Tilgungen bei diesen Krediten wird durch das Land NRW übernommen. Da seitens der Gemeinde kein Geldfluss stattfindet, sind die Tilgungen nur bilanziell zu verbuchen und daher in der Finanzrechnung nicht enthalten.

Dass die beiden Zeilen der Finanzrechnung „Aufnahme von Darlehen“ und „Tilgung von Darlehen“ jeweils hohe Beträge enthalten, die weit von der Planung abweichen, ist dadurch bedingt, dass Liquiditätskredite während des Jahres je nach Bedarf mehrfach aufgenommen werden und auch wieder zurückgezahlt werden.

Aufnahme Investitionskredit Gute Schule 2020 für 2019	148.412,00€
Aufnahme von Kassenkrediten	4.350.000,00€
<b>Summe</b>	<b>4.498.412,00€</b>
Tilgung von Investitionskrediten	-1.630.465,78€
Rückzahlung von Kassenkrediten	-2.850.000,00€
<b>Summe</b>	<b>-4.480.465,78€</b>

## D. Entwicklung der allgemeinen Rücklage

Die Allgemeine Rücklage ergibt sich aus der Differenz der Aktivseite abzüglich der sonstigen Posten des Eigenkapitals (Sonderrücklage, Ausgleichsrücklage, Jahresergebnis), den Sonderposten, den Rückstellungen, den Verbindlichkeiten und den passiven Rechnungsabgrenzungsposten (PRAP).

Die Allgemeine Rücklage weist zum 31.12.2018 folgenden Stand auf:	11.616.041,93€
Zum 01.01.2019 ist der Jahresfehlbetrag aus 2018 einzubuchen	885.175,04€

Danach weist die allgemeine Rücklage einen Stand in Höhe von auf.	10.730.866,89€
---	----------------

Erträge und Aufwendungen aus dem Abgang und der Veräußerung von Anlagevermögen sind gemäß § 44 III KomHVO direkt mit der allgemeinen Rücklage zu verrechnen. Sonderposten sind gemäß § 44 V GemHVO entsprechend dem zugehörigen Vermögensgegenstand aufzulösen. Sofern Erträge oder Aufwendungen aus dem Abgang des Vermögensgegenstandes mit der allgemeinen Rücklage zu verrechnen sind, ist die Auflösung entsprechender Sonderposten somit auch direkt mit der allgemeinen Rücklage zu verrechnen.

Im Jahr 2019 waren Erträge in Höhe von 789.068,34€ direkt mit der allgemeinen Rücklage zu verrechnen. Aufwendungen waren im Jahr 2019 in Höhe von 9.166,45€ direkt mit der allgemeinen Rücklage zu verrechnen.

Zum 31.12.2019 weist die allgemeine Rücklage demnach einen Bestand von **11.510.768,78€** auf.

Nach dem entsprechenden Beschluss des Gemeinderates ist der Jahresfehlbetrag des Jahres 2019 (Erläuterung siehe unter 1.4) in Höhe von **524.084,50€** zum 01.01.2020 aus der allgemeinen Rücklage zu entnehmen.

Der Jahresfehlbetrag 2019 entspricht 4,55% des Bestandes der allgemeinen Rücklage zum 31.12.2019.

Nach Entnahme des Fehlbetrages weist die allgemeine Rücklage zum 01.01.2020 einen Stand in Höhe von **10.986.684,28€** auf.

Bei der Haushaltsplanung für 2018/2019 im Jahr 2017 war davon ausgegangen worden, dass die allgemeine Rücklage zum 01.01.2020 einen Stand von 7,754 Millionen € erreicht. Durch die im Vergleich zur Planung deutlich besseren Ergebnisse in 2015, 2017, 2018 und 2019 liegt der tatsächliche Bestand zum 01.01.2020 um 3,4 Mio. € höher als geplant.

Bei der Haushaltsplanung 2020/2021 war das Jahresergebnis 2018 bereits bekannt, die Verbesserung beim Ergebnis 2019 sowie die hohen Erträge, die direkt mit der allgemeinen Rücklage zu verrechnen waren bewirken aber wieder eine positivere Entwicklung des Eigenkapitals als geplant. Durch die in 2020 und 2021 abermals geplanten negativen Jahresergebnisse würde sich die allgemeine Rücklage von 10,99 Mio. € in 2020 auf 9,8 Mio. € in 2022 verringern (Planwert Haushalt 2020/2021= 8,14 Mio. €). Wenn ab 2022 wie geplant positive Jahresergebnisse erreicht werden, wird die allgemeine Rücklage entsprechend wieder ansteigen oder gleich hoch bleiben, sofern die Beträge aus einem positiven Jahresergebnis in die Ausgleichsrücklage gebucht würden.

Die hier erläuterten Zahlen können auch dem Eigenkapitalsspiegel entnommen werden, der diesem Anhang als Anlage beigefügt ist.

## **E. Vorgänge von besonderer Bedeutung**

### **Investitionen 2019**

Nachdem im Jahr 2018 bereits mit 3,4 Mio. € ein Höchststand an Zugängen zum Anlagevermögen und damit auch an Investitionen seit Umstieg auf NKF 2008 erreicht wurde, wurde dieser Betrag in 2019 nochmals deutlich übertroffen. Es gab Zugänge zum Anlagevermögen in Höhe von 4,6 Mio. €, was zu einer Investitionsquote im Jahr 2019 von 164,04% (siehe auch Abschnitt F., Kennzahlen, Nr. 8) führt.

Zahlreiche Investitionsvorhaben konnten in 2019 abgeschlossen werden, darunter die Erschließungsmaßnahme „Zur Tankstelle“ mit einem Investitionsvolumen von 603 T€ (Kanal, Straße, Regenrückhaltebecken), die Umgestaltung der Schulhöfe in Kelz und Vettweiß (405 T€), die Errichtung des Mehrgenerationenparks Vettweiß (354 T€) sowie die Straßenerneuerung in Vettweiß (341 T€). Es gab darüber hinaus unentgeltliche Übertragungen von Vermögenswerten, im Wesentlichen betraf dies das Neubaugebiet „Juffernpesch“ (Straßenboden und –Aufbau, Kanal, insges. 924 T€).

Des Weiteren wurden viele Neuanschaffungen getätigt, darunter ein neues Feuerwehrfahrzeug (369 T€) und weitere Maschinen und Betriebsausstattung für die Feuerwehr (85 T€), Anschaffungen von Möbeln, digitalen Tafeln und Endgeräten sowie sonstige Betriebs- und Geschäftsausstattungen für die Grundschule (insges. 255 T€) sowie verschiedene Maschinen und Geräte für den Bauhof (197 T€). Außerdem gab es verschiedene Zugänge bei Grundstücken, darunter das Objekt „Alte Molkerei“ (Grundstück und Gebäude 381 T€), ein Grundstück in LUXHEIM (50 T€) und ein Gewerbegrundstück (128 T€).

### **Veräußerung Schule Müddersheim und Alte Schule Vettweiß, Eintausch Alte Molkerei**

Nach Schließung des Grundschulstandortes Müddersheim bestand seit 2015 die Absicht, Gebäude und Grundstück der ehemaligen Schule zu veräußern. Dies wurde dann auch ab 2016 in die Fortschreibung des Haushaltssicherungskonzeptes als Konsolidierungsmaßnahme mit aufgenommen. Im Jahr 2019 ist es der Gemeinde dann gelungen, die ehemalige Grundschule in Müddersheim zu veräußern. Neben einer nicht geplanten Einzahlung (1,0 Mio.€) erhielt die Gemeinde außerdem das Objekt „Alte Molkerei“ als Tausch (370 T€). Durch diesen Tausch war es möglich, auch die ehemalige Schule in Vettweiß zu veräußern, was ebenfalls zu zusätzlichen, nicht geplanten Einzahlungen führte (368 T€). Die vorgenannten nicht geplanten Einzahlungen haben wesentlich dazu beigetragen, dass zwei Investitionskredite, deren Zinsbindungsfrist in 2019 ausgelaufen war, komplett getilgt werden konnten.

Die Molkerei ist seit dem Besitzwechsel vermietet, hier hat neben der Kleiderkiste auch die Caritas neue Räume gefunden. Außerdem ist die Einrichtung von Jugendräumen geplant, dass Archiv der Gemeinde soll dort untergebracht werden und es wird eine dauerhafte Vermietung von Räumlichkeiten an Ortsvereine erfolgen.

### **Übertragung Neubaugebiet Juffernpesch**

Im Jahr 2019 wurde das Neubaugebiet Juffernpesch an die Gemeinde übertragen.

Straße, Kanal, und Straßenbeleuchtung wurden durch einen Erschließungsträger hergestellt und der Gemeinde anschließend übergeben. Die so neu hinzugekommenen Vermögensgegenstände sind im Anlagevermögen unter den entsprechenden Positionen zu bilanzieren. Es handelt sich hierbei um Vermögenswerte in Höhe von insgesamt 924 T€.

Da es sich bei diesem Vorgang nicht um einen Kauf, sondern um eine unentgeltliche Übertragung handelt, sind in Höhe der Herstellungskosten Sonderposten zu bilden (sonstige Sonderposten). Die Auflösung der Sonderposten ist entsprechend der Abnutzung des geförderten Vermögensgegenstandes vorzunehmen, somit fließen neben den Aufwendungen für Abschreibungen gleich hohe Erträge aus der Auflösung von Sonderposten in die Ergebnisrechnung ein. Es entstehen daher in zukünftigen Jahren aus den übertragenen Vermögensgegenständen keine Belastungen für die Ergebnisrechnung und das Jahresergebnis.

### **Asylkosten**

Der Vergleich zwischen Ertrags- und Aufwandspositionen zeigt, dass im Jahr 2019 den Transferaufwendungen im Asylbereich (Grundleistungen, Krankheitskosten, Hilfe zum Lebensunterhalt, und weitere) in Höhe von insgesamt 438.713 € Kostenerstattungen des Landes in Höhe von 485.535€ entgegenstehen. Die Transferaufwendungen werden somit durch die Kostenerstattungen des Landes gedeckt.

In den Kostenerstattungen enthalten ist auch die anteilige Integrationspauschale des Landes Nordrhein-Westfalen in Höhe von 97 T€.

Insgesamt weist das Produkt Leistungen an Asylbewerber (05.313.01) durch die zusätzlich noch zu berücksichtigenden Personal- und Verwaltungsgemeinkosten in Höhe von 95 T€ ein Ergebnis in Höhe von **-70.732,23 €** auf.

Zu den Gesamtkosten für den Bereich Asyl sind zudem auch die Kosten der Unterbringung zu rechnen. Diese werden in Produkt 05.315.02 (Einrichtungen für Wohnungslose, Aussiedler und Asylbewerber) verbucht. Dieses Produkt schließt 2019 mit einem Ergebnis von **-225.172,54€** ab.

### **Gute Schule 2020**

Gemeinsam mit der NRW.BANK hat das Land NRW 2016 das Förderprogramm „Gute Schule 2020“ zur langfristigen Finanzierung kommunaler Investitionen in die Sanierung, die Modernisierung und den Ausbau der kommunalen Schulinfrastruktur gestartet. Das Programm hat ein Gesamtvolumen von zwei Milliarden Euro.

Die durchzuführenden Maßnahmen werden in einem vom Rat zu beschließenden Konzept je Jahr festgelegt. Die Gemeinde nimmt dann über die beantragte Fördersumme einen Kredit auf, bei dem das Land NRW die Tilgungen und eventuell anfallende Zinsen übernimmt.

Das Kreditkontingent der Gemeinde Vettweiß beträgt 593.648€, aufgeteilt zu je 148.412€ für die Jahre 2017 bis 2020.

Die bereitgestellten Mittel sind in der Bilanz als Kreditverbindlichkeiten auszuweisen, demgegenüber steht in gleicher Höhe eine Forderung gegen das Land Nordrhein-Westfalen, da das Land die Zins- und Tilgungsleistungen übernimmt. Je nachdem, ob die Mittel konsumtiv oder investiv verwendet worden sind, erfolgt die Bilanzierung als Investitionskredit oder als Liquiditätskredit. In Höhe der verwendeten Mittel sind sonstige Sonderposten zu passivieren, noch nicht verwendete Mittel sind als Erhaltene Anzahlung zu passivieren.

Im Jahr 2017 war ein Kredit in Höhe von 105.093,70€ für investive Maßnahmen in Höhe von 43.318,30€ und für konsumtive Maßnahmen aufgenommen worden.

Hiervon wurden im Jahr 2017 insgesamt Maßnahmen in Höhe von 88.916,68€ durchgeführt, so dass zum 31.12.2017 ein Betrag in Höhe von 59.495,32€ unter Erhaltene Anzahlungen zu

bilanzieren war. Die restlichen Maßnahmen aus dem Konzept für das Jahr 2017 wurden in 2018 durchgeführt.

Im Jahr 2018 wurde für investive Maßnahmen ein Kredit in Höhe von 124.848,20€ aufgenommen, für konsumtive Maßnahmen wurde ein Kredit in Höhe von 23.563,80€ aufgenommen.

Im Jahr 2018 wurden aus dem Konzept für das Jahr 2018 insgesamt Maßnahmen in Höhe von 136.970,60€ durchgeführt, so dass zum 31.12.2018 ein Betrag in Höhe von 11.441,40€ als Erhaltene Anzahlungen verbleibt. Die restlichen Maßnahmen wurden in 2019 durchgeführt.

Im Jahr 2019 wurde für investive Maßnahmen ein Kredit in Höhe von 148.412€ aufgenommen, für konsumtive Maßnahmen wurde in 2019 kein Kredit aufgenommen.

Im Jahr 2019 wurden aus dem Konzept für das Jahr 2019 insgesamt Maßnahmen in Höhe von 129.945,05€ durchgeführt, so dass zum 31.12.2019 ein Betrag in Höhe von 18.466,95€ als Erhaltene Anzahlungen verbleibt. Die restlichen Maßnahmen wurden in 2020 durchgeführt.

Die investiven Maßnahmen verursachen indirekt durch die entstehenden Abschreibungen Aufwand in der Ergebnisrechnung. Diesem Aufwand stehen dann Erträge in gleicher Höhe aus der Auflösung der Sonderposten gegenüber.



## **F. Kennzahlen zur Haushaltswirtschaftlichen Gesamtsituation, zur Vermögens-, Finanz- und Ertragslage**

Für die Haushaltsanalyse wurden unter Berücksichtigung der vorstehenden Erläuterungen anhand des NKF-Kennzahlensets Kennzahlen zur Haushaltswirtschaftlichen Gesamtsituation, zur Vermögens-, Finanz- und Ertragslage ermittelt. Eine Übersicht der Kennzahlen inklusive Kurzbewertung sowie die Erläuterung zur Berechnung der einzelnen Kennzahlen sind als Anlage zum Lagebericht beigefügt.

Nachfolgend werden die ermittelten Kennzahlen kurz erläutert und interpretiert. Die Erläuterungen zu den einzelnen Kennzahlen sind dem NKF-Kennzahlenset NRW<sup>1</sup> sowie dem NKF-Kennzahlenhandbuch<sup>2</sup> des Innenministeriums entnommen worden. Die individuellen Interpretationen (Bewertung der Tendenz) sind durch den Unterzeichner durch Vergleiche des aktuellen Jahres mit 4 Vorjahren (Zeitreihe 2015-2019) und durch Vergleiche der aktuellen Kennzahl zu den Kennzahlen von Vergleichskommunen vorgenommen worden. Bei den Kennzahlen der Vergleichskommunen handelt es sich um die von der GPA NRW aus der überörtlichen Prüfung kleiner kreisangehöriger Kommunen veröffentlichten Werte.

Hier wurde das letzte verfügbare Vergleichsjahr zu Grunde gelegt (2017). Aktueller Stand dieser Angaben war bei Berichterstellung der 30.11.2019, die Anzahl der Vergleichswerte lag bei 63 von 209 kleinen kreisangehörigen Kommunen.

### **Kennzahlen zur Haushaltswirtschaftlichen Gesamtsituation**

#### **1) Aufwandsdeckungsgrad (ADG)**

Diese Kennzahl zeigt an, zu welchem Anteil die ordentlichen Aufwendungen durch ordentliche Erträge gedeckt werden können. Ein finanzielles Gleichgewicht kann nur durch eine vollständige Deckung erreicht werden.

Durch die positive Entwicklung der Jahresergebnisse in den letzten Jahren ist der Aufwandsdeckungsgrad seit 2015 auf einem relativ hohen Niveau und im Vergleich zum Vorjahr in 2019 nochmals um 1,81% auf 97,93% gestiegen. Der Wert liegt damit fast beim Mittelwert der Vergleichskommunen (100,5%).

#### **2) Eigenkapitalquote 1 (EkQ1) und 3) Eigenkapitalquote 2 (EkQ2)**

Die Kennzahl „Eigenkapitalquote 1“ misst den Anteil des Eigenkapitals am gesamten bilanzierten Kapital (Gesamtkapital) auf der Passivseite der kommunalen Bilanz. Die Kennzahl kann bei einer Gemeinde ein wichtiger Bonitätsindikator sein.

Die Kennzahl „Eigenkapitalquote 2“ misst den Anteil des „wirtschaftlichen Eigenkapitals“ am gesamten bilanzierten Kapital (Gesamtkapital) auf der Passivseite der kommunalen Bilanz. Weil bei den Gemeinden die Sonderposten mit Eigenkapitalcharakter oft einen wesentlichen Ansatz in der Bilanz darstellen, wird die Wertgröße „Eigenkapital“ um diese „langfristigen“ Sonderposten erweitert.

<sup>1</sup> NKF Kennzahlenset Nordrhein-Westfalen; RdErl des Innenministeriums vom 01.10.2008

<sup>2</sup> Handbuch zum NKF-Kennzahlenset NRW des Ministeriums für Inneres und Kommunales des Landes Nordrhein-Westfalen

Die Eigenkapitalquote 1 liegt mit 13,76% deutlich unter dem Mittelwert der Vergleichskommunen (30,8%), die Eigenkapitalquote 2 mit 69,52% liegt etwas darüber. Durch den stetigen Verzehr des Eigenkapitals sind beide Werte in den letzten Jahren gesunken, die Eigenkapitalquote 1 im Vergleich zu 2015 deutlich um rund 17,54%.

#### **4) Fehlbetragsquote (FBQ)**

Diese Kennzahl gibt Auskunft über den durch einen Fehlbetrag in Anspruch genommenen Eigenkapitalanteil. Da mögliche Sonderrücklagen hier jedoch unberücksichtigt bleiben müssen, bezieht die Kennzahl ausschließlich die Ausgleichsrücklage und die allgemeine Rücklage ein. Zur Ermittlung der Quote wird das negative Jahresergebnis ins Verhältnis zu diesen beiden Bilanzposten gesetzt.

Das gegenüber der Planung deutlich verbesserte Ergebnis in 2019 führt auch zu einer deutlich niedrigeren Fehlbetragsquote als geplant. Sie weist in 2019 mit 4,55% den niedrigsten Wert in der Zeitreihe aus (2018 = 7,62%).

Da die Fehlbetragsquote nur für Kommunen mit tatsächlichem Fehlbetrag ausgewiesen wird, hat die gpa NRW sich wegen der eingeschränkten Aussagekraft des Vergleichs dazu entschieden, keinen Vergleich der Fehlbetragsquoten auszuweisen, daher fehlen an dieser Stelle die Werte der Vergleichskommunen.

### **Kennzahlen zur Vermögenslage**

#### **5) Infrastrukturquote (ISQ)**

Diese Kennzahl stellt ein Verhältnis zwischen dem Infrastrukturvermögen und dem Gesamtvermögen auf der Aktivseite der Bilanz her. Sie gibt Aufschluss darüber, ob die Höhe des Infrastrukturvermögens den wirtschaftlichen Rahmenbedingungen der Gemeinde entspricht.

Ein hoher Wert kann ein Hinweis darauf sein, dass wegen dieser Vermögenslage die Kommune in jedem Haushaltsjahr voraussichtlich hohe Unterhaltungsaufwendungen und hohe Abschreibungen zu erwirtschaften hat.

Eine unveränderte Quote kann darauf hindeuten, dass der Status der vorhandenen Anlagen gehalten wird. Ob das bisher vorgehaltene Niveau des Anlagevermögens geeignet für eine wirtschaftliche und sparsame Erfüllung der Gemeindeaufgaben ist, kann anhand dieser Kennzahl nicht festgestellt werden. Eine Aussage zur Notwendigkeit, zum Qualitätsniveau oder zum Modernisierungsstand der Infrastruktur enthält diese Kennzahl nicht.

Die Infrastrukturquote ist im Vergleichszeitraum leicht gesunken, liegt aber im Jahr 2019 mit 59,81% trotzdem am Maximum der Vergleichswerte.

#### **6) Abschreibungsintensität (AbI)**

Die Kennzahl zeigt an, in welchem Umfang die Ergebnisrechnung der Gemeinde durch die Abnutzung des Anlagevermögens belastet wird.

Die Abschreibungsintensität ist im Vergleichszeitraum auf etwa gleichbleibendem Niveau. Der Wert liegt in 2019 mit 11,90% etwas über dem Durchschnitt der Vergleichswerte.

## 7) Drittfinanzierungsquote

Die Kennzahl zeigt das Verhältnis zwischen den bilanziellen Abschreibungen und den Erträgen aus der Auflösung von Sonderposten im Haushaltsjahr. Sie gibt einen Hinweis auf die Frage, inwieweit die Erträge aus der Sonderpostenauflösung die Belastung durch Abschreibungen abmildern. Damit wird auch deutlich, in welchem Ausmaß Dritte an der Finanzierung des abnutzbaren Vermögens beteiligt waren und inwieweit die Gemeinde von der Drittfinanzierung abhängig ist.

Die Drittfinanzierungsquote gibt an, in welchem Verhältnis die Erträge aus der Auflösung von Sonderposten die bilanziellen Abschreibungen decken. Bei einer Drittfinanzierungsquote von 50 % stehen der Hälfte der Abschreibungsaufwendungen Erträge aus Sonderposten gegenüber und mildern die Belastungen des Haushaltes durch Abschreibungen zur Hälfte. Je höher die Drittfinanzierungsquote ist, umso höher sind auch im Verhältnis zu den Abschreibungsaufwendungen die Erträge aus den Sonderposten. Eine hohe Drittfinanzierungsquote ist somit ein Kennzeichen für eine starke Verminderung der durch Abschreibungen bedingten haushaltsmäßigen Belastungen.

In der Gemeinde Vettweiß werden seit Jahren Investitionen in der Regel nur aus den zur Verfügung stehenden Pauschalen getätigt, daher stehen den bilanziellen Abschreibungen auch erhebliche Erträge aus der Auflösung von Sonderposten gegenüber. Dies führt zu einer hohen Drittfinanzierungsquote, die deutlich über dem Durchschnitt der Vergleichswerte liegt, und sich mit 77,86% im Jahr 2019 etwas höher als im Vorjahr und insgesamt im Zeitverlauf leicht ansteigend zeigt.

## 8) Investitionsquote (InQ)

Die Kennzahl gibt Auskunft darüber, in welchem Umfang dem Substanzverlust durch Abschreibungen und Vermögensabgänge neue Investitionen gegenüberstehen.

Eine Investitionsquote von unter 100% führt dauerhaft zum Substanzverlust des Anlagevermögens. Eine Investitionsquote von 100% kann darauf hindeuten, dass die getätigten Investitionen geeignet sind, den bisherigen Status Quo des Anlagevermögens zu bewahren. Zu einer realen Erhaltung des Anlagevermögens ist allein aufgrund von Preissteigerungsraten von einem mindestens den Abschreibungen entsprechenden Investitionsbedarf auszugehen.

Ein Kennzahlenwert unter 100 Prozent ist auch dann unproblematisch und sogar geboten, wenn die Kommune zukünftig für ihre Aufgabenerfüllung in der Gesamtbetrachtung weniger Anlagevermögen benötigt. Das kann zum Beispiel mit politischen Entscheidungen zum Rückzug aus einzelnen Aufgabenfeldern (insbesondere im Zuge einer langfristig ausgerichteten Haushaltskonsolidierung), mit einem veränderten Nachfrageverhalten (demographischer Wandel) oder mit Gesetzesänderungen begründet sein. Ob das bisher vorgehaltene Niveau des Anlagevermögens geeignet für eine wirtschaftliche und sparsame Erfüllung der Gemeindeaufgaben ist, kann anhand dieser Kennzahl nicht festgestellt werden.

Durch das erklärte Ziel der Gemeinde Vettweiß, dass zur Haushaltskonsolidierung soweit möglich auf Investitionskredite verzichtet und Investitionen nur dann durchgeführt werden sollen, wenn sie aus Zuwendungen und Beiträgen finanziert werden, ist die Investitionsquote in Vettweiß in den Vergleichsjahren 2015-2017 relativ gering. Durch zahlreiche Investitionen in 2018 und 2019 ist der Wert deutlich angestiegen und erreicht mit 164,04% in 2019 nochmals eine deutliche Steigerung und damit einen neuen Spitzenwert für die Gemeinde Vettweiß (2018= 144,85%), der auch deutlich über dem Mittelwert der Vergleichskommunen liegt.

Im Vorjahr war die Übertragung eines Neubaugebietes (Vettweiß VE-11, 2,2 Mio. € Buchwert) maßgeblich für den hohen Wert. In 2019 ist ein weiteres Neubaugebiet vom Erschließungsträger

an die Gemeinde übertragen worden (Juffernpesch), darüber hinaus sind aber auch zahlreiche weitere Investitionsmaßnahmen abgeschlossen worden (z.B. Schulhofumgestaltung, Mehrgenerationenpark, Erschließung Tankstelle), die insgesamt zu einem Anstieg der Vermögenswerte in Höhe von 4,61 Mio. € führte (2018 = 3,4 Mio. €), was den absolut höchsten Wert seit Umstieg zum NKF im Jahr 2008 darstellt.

## Kennzahlen zur Finanzlage

### 9) Anlagendeckungsgrad 2 (AnD2)

Die Kennzahl „Anlagendeckungsgrad II“ gibt an, wie viel Prozent des Anlagevermögens langfristig finanziert sind. Bei der Berechnung dieser Kennzahl werden dem Anlagevermögen die langfristigen Passivposten Eigenkapital, Sonderposten mit Eigenkapitalanteilen und langfristiges Fremdkapital gegenübergestellt.

Ein Anlagendeckungsgrad 2 von 100% bedeutet, dass das Anlagevermögen zu 100% mit Eigenkapital und langfristigem Fremdkapital gedeckt ist. Damit ist die Finanzierung der langfristig gebundenen Vermögensgegenstände über langfristig zur Verfügung stehende Finanzmittel sichergestellt. Die so genannte „goldene Bilanzregel“ fordert einen Anlagendeckungsgrad 2 von mindestens 100%. Je weiter der Anlagendeckungsgrad 2 über 100 % liegt, umso mehr ist neben dem Anlagevermögen auch das Umlaufvermögen durch langfristiges Kapital finanziert und damit - zumindest stichtagsbezogen - die Fähigkeit gegeben, fällig werdende Verbindlichkeiten fristgerecht bedienen zu können. Ist das Anlagevermögen hingegen zum Teil kurzfristig finanziert (Anlagendeckungsgrad 2 unter 100%) könnte ein privates Unternehmen bei Fälligkeit der kurzfristigen Verbindlichkeiten in Zahlungsschwierigkeiten geraten, da das Umlaufvermögen zur Deckung nicht ausreicht und das Anlagevermögen nicht so schnell liquidierbar ist.

Die goldene Bilanzregel ist Ausfluss des grundsätzlichen Prinzips der Fristenkongruenz in der horizontalen Bilanzstruktur (so genannte „goldene Finanzierungsregel“). Dieses Prinzip fordert, dass die Dauer der Kapitalbindung im Vermögen grundsätzlich der Dauer der Kapitalüberlassung entsprechen soll. Langfristig gebundenes Vermögen soll durch langfristiges Kapital, kurzfristig gebundenes Vermögen durch kurzfristiges Kapital finanziert sein.

Es ist darauf zu verweisen, dass das Anlagevermögen aber durchaus auch Anlagegüter mit einer (Rest-) Nutzungsdauer von weniger als 5 Jahren enthält. Hier würde auch eine Deckung über Fremdkapital mit einer Laufzeit von 1-5 Jahren dem Prinzip der Fristenkongruenz entsprechen. Dieses bleibt jedoch bei der Berechnung des Anlagendeckungsgrades 2 unberücksichtigt.

Insofern ist der Anlagendeckungsgrad 2, der mit 85,17 % leicht unter dem Durchschnitt der Vergleichskommunen (87,5 %) liegt, als guter Wert anzusehen.

### 10) Dynamischer Verschuldungsgrad (DVSG)

Mit Hilfe der Kennzahl „Dynamischer Verschuldungsgrad“ lässt sich die Schuldentilgungsfähigkeit der Gemeinde beurteilen. Sie hat dynamischen Charakter, weil sie mit dem Saldo aus laufender Verwaltungstätigkeit aus der Finanzrechnung eine zeitraumbezogene Größe enthält. Dieser Saldo zeigt bei jeder Gemeinde an, in welcher Größenordnung freie Finanzmittel aus ihrer laufenden Geschäftstätigkeit im abgelaufenen Haushaltsjahr zur Verfügung stehen und damit zur möglichen Schuldentilgung genutzt werden könnten. Der Dynamische Verschuldungsgrad gibt an, in wie vielen Jahren es unter theoretisch gleichen Bedingungen möglich wäre, die Effektivverschuldung aus den zur Verfügung stehenden Finanzmitteln vollständig zu tilgen (Entschuldungsdauer).

Aus der oben angeführten Erläuterung ist ersichtlich, dass es zur Berechnung der Kennzahl eines positiven Saldos aus lfd. Verwaltungstätigkeit (=freie Finanzmittel) bedarf. Bei einem negativen Saldo sind keine freien Finanzmittel vorhanden, die zur Schuldentilgung genutzt werden können.

Die gpaNRW führt zu der Kennzahl aus, dass nur bei positivem Saldo aus laufender Verwaltungstätigkeit die Berechnung zu einem sinnvollen Ergebnis führt. Sie berechnet den dynamischen Verschuldungsgrad daher nur, wenn eine Kommune einen positiven Saldo aus laufender Verwaltungstätigkeit ausweist. Wie schon zur Fehlbetragsquote erläutert, hat die gpa NRW sich wegen der eingeschränkten Aussagekraft des Vergleichs dazu entschieden, keinen Vergleich für den dynamischen Verschuldungsgrad auszuweisen, daher fehlen auch an dieser Stelle die Werte der Vergleichskommunen.

Im NKF-Kennzahlenhandbuch des Innenministeriums wird dagegen auch eine Interpretation für einen negativen Wert genannt. Demnach gibt der negative Wert an, wie lange es dauert, bis die Gemeinde bei gleich bleibendem Saldo aus laufender Verwaltungstätigkeit die bestehenden Schulden verdoppelt hat.

Gleichzeitig wird allerdings auch darauf hingewiesen, dass es sich bei dem Wert lediglich um eine Momentaufnahme zum Bilanzstichtag handelt. Es ist keinesfalls sichergestellt, dass die Schulden in dem berechneten Zeitraum vollständig abgebaut werden können bzw. sich in dieser Zeit verdoppeln. Es ist vielmehr eine Rechengröße, die das aktuelle Tempo des möglichen Schuldenabbaus bzw. der Schuldenzunahme anzeigt.

Der Wert für die Gemeinde Vettweiß liegt durch den erstmals in der Zeitreihe positiven Saldo aus lfd. Verwaltungstätigkeit zum Stichtag 31.12.2019 bei 70,1. Wie aus den vorstehenden Erläuterungen ersichtlich ist, gibt es durchaus unterschiedliche Interpretationsansätze und einen relativ geringen Aussagewert der Kennzahl, der jeweils nur eine Momentaufnahme zum Bilanzstichtag darstellt.

## **11) Liquidität 2. Grades (Li2)**

Die Kennzahl gibt stichtagsbezogen Auskunft über die „kurzfristige Liquidität“ der Gemeinde. Sie zeigt auf, in welchem Umfang die kurzfristigen Verbindlichkeiten zum Bilanzstichtag durch die vorhandenen liquiden Mittel und die kurzfristigen Forderungen gedeckt werden können.

Durch die Liquiditätsanalyse soll das mögliche Risiko einer Zahlungsunfähigkeit der Kommune beurteilt werden. Eine wichtige Erkenntnisquelle ist der in der Finanzrechnung ausgewiesene Saldo aus laufender Verwaltungstätigkeit. Zudem werden zur Analyse Daten aus der kommunalen Bilanz verwendet.

Dabei ist die Kennzahl Liquidität 2. Grades ein Maß dafür, ob die Kommune in der Lage ist, die kurzfristigen Verbindlichkeiten fristgerecht zu decken. Sie sollte bei mindestens 100 % liegen, um die Zahlungsfähigkeit sicherzustellen. Eine hohe, weit über 100 % liegende Liquidität 2. Grades ist aber auch nicht unbedingt positiv zu bewerten. Es kann die Frage aufgeworfen werden, ob das Forderungsmanagement verbessert werden muss oder ob liquide Mittel besser zum Schuldenabbau verwendet werden können

Eine Liquidität 2. Grades unter 100 % zeigt, dass ein Teil der kurzfristigen Verbindlichkeiten nicht durch kurzfristig zur Verfügung stehendes Vermögen gedeckt ist und kann zu einem Liquiditätsengpass führen, der die Kommune in der Folge zur Aufnahme von Liquiditätskrediten zwingt. Hinzukommende Abflüsse aufgrund von zurückzuführendem nicht langfristigen Fremdkapitals zur Finanzierung von Anlagevermögen könnten die Liquidität der Kommune (theoretisch) überfordern.

Allerdings kann die Kennzahl durch die Aufnahme von Liquiditätskrediten auch geschönt werden, da sie höher wird, wenn sowohl Zähler (liquide Mittel) als auch Nenner (Verbindlichkeiten aus Krediten zur Liquiditätssicherung) steigen und die liquiden Mittel zum Stichtag nicht verbraucht sind. Die Schwäche der Kennzahl liegt somit darin, dass über die Herkunft der liquiden Mittel keine Aussage gemacht werden kann. Es ist zu beachten, dass die Aussagekraft der Kennzahl dadurch eingeschränkt ist, als sie vergangenheitsorientiert und stichtagsbezogen ist. Sie bietet also nur einen sehr eingeschränkten Anhaltspunkt für die momentane und erst recht für die zukünftige Liquiditätslage der Kommune. Die Liquidität einer Kommune wird maßgeblich von periodisch anfallenden Ein- und Auszahlungen (Steuereinzahlungen, Abschlagszahlungen für Schlüsselzuweisungen) geprägt. Daher ist eine zum Bilanzstichtag 31.12. ermittelte geringe Liquidität 2. Grades nur ein schwacher Hinweis auf Liquiditätsprobleme.

Die Kennzahl ist in Vettweiß im Zeitverlauf steigend und lag in 2019 nochmals deutlich über dem Vorjahreswert. Im Vergleich zu anderen Kommunen lag die Liquidität 2. Grades in Vettweiß aber mit 51,71% sehr deutlich unter dem Mittelwert (92,5%).

## **12) Kurzfristige Verbindlichkeitsquote (KVbQ)**

Wie hoch die Bilanz durch kurzfristiges Fremdkapital belastet wird, kann mit Hilfe der Kennzahl „Kurzfristige Verbindlichkeitsquote“ beurteilt werden.

Die kurzfristige Verbindlichkeitsquote stellt sich im Vergleich zum Vorjahr mit 3,80% (2018= 4,70%) nochmals etwas niedriger und über den Vergleichszeitraum insgesamt sinkend dar. Sie liegt auch im Vergleichszeitraum insgesamt unterhalb des Durchschnittswertes der Vergleichskommunen (9,9%). Entscheidend für die gesunkene Quote ist hier, dass ein großer Teil der Liquiditätskredite im Jahr 2017 zur Verringerung eines Zinsänderungsrisikos mit einer Laufzeit länger als 1 Jahr festgelegt wurden und dadurch in die Berechnung der kurzfristigen Verbindlichkeitsquote nicht einfließen.

## **13) Zinslastquote (ZLQ)**

Die Kennzahl „Zinslastquote“ zeigt auf, welche Belastung aus Finanzaufwendungen zusätzlich zu den (ordentlichen) Aufwendungen aus laufender Verwaltungstätigkeit besteht.

Die Zinslastquote liegt mit einem etwa gleichbleibenden Wert von 0,46% noch deutlich unter dem Mittelwert der Vergleichskommunen (1,2%).

## **Kennzahlen zur Ertragslage**

### **14) Netto-Steuerquote (NSQ) oder Allgemeine Umlagenquote (AUQ)**

Die Netto-Steuerquote gibt an, zu welchem Teil sich die Gemeinde „selbst“ finanzieren kann und somit unabhängig von staatlichen Zuwendungen ist. Für eine realistische Ermittlung der Steuerkraft der Gemeinde ist es erforderlich, die von der Gemeinde zu leistende Gewerbesteuerumlage und den Aufwand für die Finanzierungsbeteiligung am Fonds Deutsche Einheit in Abzug zu bringen.

Die zentralen Steuerarten sind dabei die Gewerbesteuer sowie die Grundsteuer. Hier stehen der Kommune eigene Hebesatzrechte zu. Vom Aufkommen her bedeutsam sind der kommunale Anteil an der Einkommenssteuer in Höhe von 15 % und der Anteil an der Umsatzsteuer in Höhe von 2,2 % des örtlichen Aufkommens, bei denen die Kommunen allerdings zurzeit keine unmittelbaren Einflussmöglichkeiten auf den Hebesatz haben. Örtliche Verbrauchs- und

Aufwandsteuern, wie beispielsweise die Hundesteuer, die Zweitwohnungssteuer und in letzter Zeit auch zunehmend Beherbergungsabgaben bleiben im Aufkommen regelmäßig von geringer Bedeutung.

Im Rahmen der Kennzahl werden die Steuererträge abgegrenzt von den anderen Ertragsarten der Gemeinde. Dies sind im Wesentlichen zunächst die eng an kommunale Gegenleistungen gebundenen speziellen Entgelte, Gebühren und Beiträge sowie Erstattungen von anderen Verwaltungsträgern. Diese Positionen sind zwar quantitativ von untergeordneter Bedeutung, bergen aber auch ein deutliches Potential bei der Generierung kommunaler Einnahmen und sollten daher insbesondere mit Blick auf die Haushaltskonsolidierung nicht vollständig außer Acht gelassen werden. Eine weitere zentrale Quelle kommunaler Erträge sind schließlich die Einnahmen aus staatlichen Zuwendungen. Hier sind insbesondere die Schlüsselzuweisungen im Rahmen des kommunalen Finanzausgleichs von zentraler Bedeutung.

Ist die Nettosteuerquote hoch, ist dies ein Indiz dafür, dass die betrachtete Kommune über eine gute Steuerkraft verfügt. Allerdings trifft die Kennzahl aufgrund ihrer reinen Ertragsbetrachtung keine Aussagen darüber, in wie weit diese Erträge in der Lage sind, die Aufwendungen zu decken und ob nicht trotz relativ hoher Nettosteuerquote gleichwohl dauerhaft ein strukturelles Defizit zu verzeichnen ist. Zudem müssen auch hier Zeitreihenbetrachtungen erfolgen, um einmalige oder zeitlich befristete Effekte wie z. B. erhebliche Steuernachzahlungen eines einzelnen großen Steuerzahlers auszuschließen.

Umgekehrt kann aus einer geringen Steuerquote auf einen geringen Anteil der Selbstfinanzierung über Steuern geschlossen werden und damit auf eine vergleichsweise hohe Abhängigkeit von staatlichen Zuwendungen zur Finanzierung der allgemeinen kommunalen Aufgaben.

Die Netto-Steuerquote liegt mit 47,11% wieder etwas unter dem Wert von 2018 (48,47%) und auch noch deutlich unter dem Durchschnittswert der Vergleichskommunen (58,1%), es ist hier jedoch in der Zeitreihe insgesamt eine Steigerung erkennbar.

### **15) Zuwendungsquote (ZwQ)**

Die Zuwendungsquote gibt einen Hinweis darauf, inwieweit die Gemeinde von Zuwendungen und damit von Leistungen Dritter abhängig ist.

Da aufgrund der geringeren Steuerkraft (sh Kennzahl Netto-Steuerquote) höhere Schlüsselzuweisungen gezahlt werden, liegt die Zuwendungsquote mit 22,31% (2018 = 21,28%) im Gegensatz zur Netto-Steuerquote etwas über dem Durchschnitt der Vergleichskommunen (19,0%). In der Zeitreihe bleibt der Wert relativ konstant.

### **16) Personalintensität (PI)**

Die „Personalintensität“ gibt an, welchen Anteil die Personalaufwendungen an den ordentlichen Aufwendungen ausmachen. Im Hinblick auf den interkommunalen Vergleich dient diese Kennzahl dazu, die Frage zu beantworten, welcher Teil der Aufwendungen üblicherweise für Personal aufgewendet wird.

Beim Vergleich der Personalintensität zweier gleich organisierter Kommunen gibt die Personalintensität auf den ersten Blick einen Hinweis auf das wirtschaftliche Verhalten der Kommune. Eine höhere Personalintensität lässt auf Einsparungsmöglichkeiten schließen, da die gleiche Aufgabenvielfalt zwangsläufig mit mehr oder höher vergütetem Personal erledigt wird. Hieran können weitere Untersuchungen ansetzen.

Steigt oder sinkt die Personalintensität, so ist nicht zwangsläufig eine Verschlechterung der Wirtschaftlichkeit der Aufgabenerfüllung anzunehmen. Neben einer Veränderung der Aufgabenstruktur (z.B. Übertragung von zusätzlichen Aufgaben durch Bundes-/Landesgesetze), die auch mit Erstattungen verbunden sein können, können sich die Veränderungen auch auf folgende Zusammenhänge zurückführen lassen:

Verringert sich z.B. die Personalintensität, kann dies auch bedeuten, dass die absoluten Personalaufwendungen unverändert oder gar höher als im Vorjahr sind, jedoch gleichzeitig die übrigen ordentlichen Aufwendungen überproportional gestiegen sind, so dass durch die stärkere Veränderung des Nenners der Prozentwert sinkt. Ein Anstieg der Personalintensität muss daher umgekehrt auch keinen absoluten Zuwachs der Aufwendungen darstellen, wenn die übrigen Aufwendungen sinken. Schließlich gilt auch, dass die Personalintensität trotz steigender Aufwendungen konstant bleiben kann, wenn die übrigen ordentlichen Aufwendungen entsprechend steigen, was angesichts der stetig steigenden Soziallasten, die sich in den Transferaufwendungen niederschlagen, häufig der Fall sein dürfte. Die Betrachtung der absoluten Werte muss neben der Entwicklung der Kennzahl zur Erklärung des Hintergrundes der Entwicklung mit erfolgen. Die Entwicklung der Kennzahl für sich allein betrachtet gibt daher bezüglich der Frage der absoluten Entwicklung der Personalaufwendungen keine Auskünfte.

Im Zeitverlauf zeigen sich die ordentlichen Aufwendungen insgesamt stetig steigend.

Die Personalaufwendungen, die bedingt durch deutlich höhere Zuführungen zu Pensions- und Beihilferückstellungen in den Jahren 2015 und 2016 deutlich angestiegen waren, sind in 2017 und 2018 wieder etwa auf dem Niveau von 2014 gewesen und in 2019 wieder leicht angestiegen.

Den Mehraufwendungen 2019 standen aber ebenso wie in den Jahren 2015 und 2016 gleichzeitig auch deutliche Mehrerträge bei der Auflösung von Pensions- und Beihilferückstellungen gegenüber (+293 T€), die jedoch unter sonstige Erträge verbucht werden und daher in der Summe der Personalaufwendungen und in der Kennzahl nicht berücksichtigt sind (s. auch Abschnitt C. Analyse der Vermögens-, Schulden-, Ertrags- und Finanzlage unter „Erläuterungen zur Ertragslage; c) Personalkosten“).

Die Personalintensität ist in 2019 gegenüber dem Vorjahr wieder etwas angestiegen, liefert aber mit 13,17% in der Zeitreihe den zweitniedrigsten Wert nach 2018 (12,89%) und liegt auch deutlich unter dem Durchschnittswert der Vergleichskommunen (17,5%).

## **17) Sach- und Dienstleistungsintensität (SDI)**

Die Kennzahl „Sach- und Dienstleistungsintensität“ lässt erkennen, in welchem Ausmaß sich eine Gemeinde für die Inanspruchnahme von Leistungen Dritter entschieden hat.

Durch den Beitritt zum Entsorgungszweckverband RegioEntsorgung ab 2017 sind Beitragszahlungen zu leisten, die zu den Transferaufwendungen zu rechnen sind. Die vorherigen Kosten für Abfallentsorgung waren dagegen unter Aufwendungen für Sach- und Dienstleistungen zu verbuchen. aus diesem Grund ergibt sich in der Zeitreihe eine Verschiebung bei der Sach- und Dienstleistungsintensität und bei der Transferaufwandsquote (Kennzahl 18). Die Kennzahl Sach- und Dienstleistungsintensität wurde dadurch von 2016 nach 2017 deutlich niedriger, die Kennzahl Transferaufwandsquote stieg von 2016 auf 2017 entsprechend an.

Die Sach- und Dienstleistungsintensität liegt in 2019 deutlich unter dem Mittelwert der Vergleichskommunen (16,5%), mit 10,20% etwa auf dem gleichen Niveau wie in den Vergleichsjahren.



## 18) Transferaufwandsquote (TAQ)

Die Kennzahl „Transferaufwandsquote“ stellt einen Bezug zwischen den Transferaufwendungen und den ordentlichen Aufwendungen her.

Der Anstieg der Kennzahl in 2017 ist durch den Beitritt zum Entsorgungszweckverband zu erklären (s. auch Erläuterung zur Sach- und Dienstleistungsintensität, Kennzahl 17), in 2018 und auch in 2019 ist die Transferaufwandsquote trotz stetig steigender Kreis- und Jugendamtsumlagen wieder leicht gesunken.

Im Jahr 2019 liegt die Transferaufwandsquote mit 56,04% aber noch deutlich über dem Mittelwert der Vergleichskommunen (46,9%).

## Gesamtbewertung

Die Gemeinde hat einen hohen Anteil an Transferaufwendungen zu leisten, hierunter die beiden größten Aufwands-Positionen Kreis- und Jugendamtsumlage, die zusammen 33,97% der gesamten Aufwendungen betragen. Auf der anderen Seite ist die Gemeinde auf Zuwendungen angewiesen, hier ist die größte Position die Schlüsselzuweisung, die mit 13,08% der gesamten Erträge die drittgrößte Einzelposition bei den Erträgen ausmacht. Die größte Einzelposition bei den Erträgen macht der Gemeindeanteil an der Einkommensteuer mit 23,19% der gesamten Erträge aus. Leider lassen sich diese großen Ertrags- und Aufwandspositionen nicht durch die Gemeinde Vettweiß beeinflussen.

Aufgrund der beständig negativen Jahresergebnisse wird das Eigenkapital nach und nach aufgezehrt. Durch die Ergebnisse 2015, 2017, 2018 und 2019, die jeweils deutlich besser waren als geplant, stellt sich die Verringerung des Eigenkapitals allerdings geringer dar als geplant.

Positiv erscheint daher im Zeitverlauf insgesamt auch die Entwicklung des Aufwandsdeckungsgrades sowie der Fehlbetragsquote. Auch die leicht sinkende Personalintensität sowie die insgesamt niedrige Sach- und Dienstleistungsintensität sind positiv zu bewerten, ebenso die im Zeitverlauf leicht steigende Netto-Steuerquote auf der Ertragsseite. Außerdem wird die Liquidität durch die längerfristige Festlegung von Liquiditätskrediten mit unterschiedlichen Laufzeiten abgesichert und das Zinsänderungsrisiko minimiert.

Insgesamt ist die Haushaltslage der Gemeinde Vettweiß nach wie vor angespannt, die Entwicklung der Kennzahlen in der Zeitreihe deutet aber weiter darauf hin, dass das Ziel eines nachhaltig ausgeglichenen Haushalts ab 2022 durchaus realistisch wäre, sofern sich die Entwicklung wie geplant fortsetzen würde.

Gerade vor dem Hintergrund der im Jahr 2020 aufgekommenen Corona-Pandemie und der zum derzeitigen Zeitpunkt noch nicht abschätzbaren finanziellen Folgen für die Gemeinde Vettweiß, ist die weitere Entwicklung aber ungewiss. Es gibt zu der Situation in 2020 keinerlei Vergleichswerte und so lässt sich auch bei der Analyse der Kennzahlen in der Zeitreihe keine belastbare Aussage über die weitere Entwicklung treffen.

## **G. Chancen und Risiken der zukünftigen Entwicklung**

### **Haushaltssicherungskonzept**

Im Rahmen der Haushaltsplanung 2018/2019 wurde das bestehende Haushaltssicherungskonzept fortgeschrieben. Aufgrund der hier festgeschriebenen Konsolidierungsmaßnahmen soll der Haushaltsausgleich bis zum Jahr 2022 erreicht werden.

Die im Haushaltssicherungskonzept dargestellten Einzelmaßnahmen beinhalteten unter anderem die Anhebung der Realsteuerhebesätze, Reduzierung der Infrastruktur im Schulbereich, sowie die Reduzierung der Personalkosten und der Aufwendungen für Sach- und Dienstleistungen. Auf diese wesentlichen Punkte wird nachfolgend Bezug genommen.

### **Steuerhebesätze**

Um den Verbrauch des Eigenkapitals einzudämmen und um in 2022 einen Haushaltsausgleich zu erreichen, wurde in der Fortschreibung des Haushaltssicherungskonzeptes eine lineare Steigerung der Hebesätze bei der Grundsteuer A und B um jährlich 5% festgelegt. Der Hebesatz der Gewerbesteuer wurde ab 2020 ebenfalls um 5% angehoben, im Jahr 2019 blieb er unverändert bei 449%. Für das Jahr 2019 wurde der Hebesatz für die Grundsteuer A auf 371% und der für die Grundsteuer B auf 579% festgesetzt.

### **Infrastruktur im Schulbereich**

Aufgrund des Ratsbeschlusses, dass die Grundschulen Kelz, Müddersheim und Vettweiß zusammengeführt werden und die Grundschulen der Gemeinde Vettweiß ab dem Schuljahr 2014 nur noch an einer Grundschule mit zwei Standorten (Vettweiß u. Kelz) beschult werden, erfolgte in Müddersheim ab dem Schuljahr 2013 keine Einschulung mehr. Der Standort Müddersheim wurde zu Beginn des Schuljahres 2014/2015 aufgegeben. Die Gebäude der ehemaligen Grundschule Müddersheim wurden bis ins Jahr 2017 als Asylunterkünfte genutzt und im Jahr 2019 veräußert.

### **Personalkosten**

Der Plan/Ist Vergleich 2019 zeigt bei den Personalaufwendungen Mehraufwendungen in Höhe von 272 T€ und bei den Versorgungsaufwendungen Mehraufwendungen in Höhe von 124 T€.

Wie bereits bei der Analyse der Kennzahl Personalintensität (Abschnitt F, Kennzahl 16) dargelegt, stehen diesen Mehraufwendungen aber auch hohe Mehrerträge aus der Auflösung von Pensions- und Beihilferückstellungen in Höhe von 293 T€ gegenüber.

Saldiert ergeben sich unter Berücksichtigung der Erträge für den Bereich der Personal- und Versorgungsaufwendungen insgesamt Mehraufwendungen in Höhe von 102.899 €.

### **Aufwendungen für Sach- und Dienstleistungen**

Die Aufwendungen für Sach- und Dienstleistungen sind um 524 T€ höher ausgefallen als geplant. Größere Verschiebungen im Vergleich zum Plan gab es bei den Positionen:

Minderaufwand Kanalsanierung	127.715 €
Minderaufwand Kosten f. Bauleitplanung	97.748 €

Minderaufwand Sanierung Gemeindestraßen	46.103 €
Minderaufwand Unterhaltung so. bew. Vermögen	20.557 €
Mehraufwand Zuführungen zu Instandhaltungsrückstellungen	-607.021 €
Mehraufwand Unterh. Grundstücke baul. Anl.	-124.689 €
Mehraufwand Bew. Grundstücke u. baul. Anl.	-48.564 €
Mehraufwand Unterhaltung von Fahrzeugen	-26.587 €
Mehraufwand Schülerbeförderung	-18.644 €
Mehraufwand Sonstige Dienstleistungen	-17.950 €

Die Zuführungen zu Instandhaltungsrückstellungen in Höhe von 607.021€ setzen sich zusammen aus den Rückstellungen für Straßensanierungen (340 T€) und Kanalsanierungsmaßnahmen (267 T€). Die Positionen sind im Rückstellungsspiegel (Anlage zum Anhang des Jahresabschlusses) einzeln aufgeführt und im Anhang zum Jahresabschluss entsprechend erläutert.

## Risikofaktoren

Bereits in den Vorjahren gab es mehrere, durch die Gemeinde Vettweiß nicht beeinflussbare Risikofaktoren, die das Erreichen des angestrebten Ziels „Haushaltsausgleich 2022“ gefährden könnten.

Hierunter waren insbesondere die tatsächliche Entwicklung der größten Ertrags- und Aufwandspositionen (Gemeindeanteils an der Einkommensteuer, Schlüsselzuweisungen, Allgemeine Kreisumlage und Jugendamtsumlage) zu nennen. Auf die Entwicklung dieser großen Positionen hat die Gemeinde keinen Einfluss.

Ebenfalls nur bedingt zu kalkulieren war und ist die weitere Entwicklung der Gewerbesteuererträge sowie die Entwicklung im Bereich der Asylkosten.

Durch die Corona-Pandemie seit Beginn des Jahres 2020 sind diese Risikofaktoren noch deutlich verstärkt worden. Bei der Entwicklung der Gemeindeanteile an der Einkommensteuer und auch an der Umsatzsteuer ist mit deutlich niedrigeren Zahlungen zu rechnen, ebenso ist bei der Gewerbesteuer mit deutlichen Rückgängen im Vergleich zu den Vorjahren zu rechnen. Zum Zeitpunkt der Aufstellung des Jahresabschlusses ist vollkommen unklar, wie hoch die finanziellen Schäden aus der Pandemie sein werden und in welcher Höhe die Gemeinde Vettweiß mit Bundes- und Landeshilfen rechnen kann.

## **H. Angaben zum Bürgermeister, Kämmerer und zu den Ratsmitgliedern gemäß § 95 II 1 GO NRW**

Die gemäß § 95 II 1 GO NRW zu machenden Angaben sind diesem Lagebericht als Anlage beigefügt.

Vettweiß, den 18.08.2020

Aufgestellt:

Bestätigt:

(Wirtz)  
Kämmerer

(Kunth)  
Bürgermeister



# Anlagen zum Lagebericht

**Übersicht Kennzahlenvergleich Gemeinde Vettweiß**

**Berechnung der Kennzahlen nach dem Kennzahlenset NRW**

**Angaben zum Bürgermeister, Kämmerer und zu den  
Ratsmitgliedern gemäß § 95 II 1 GO NRW**



## Übersicht Kennzahlenvergleich Gemeinde Vettweiß

Kennzahl	Vergleichswerte*			Zeitreihe Gemeinde Vettweiß							Mittelwert 5 Jahre	Verlauf	Tendenz		Bewertung		
	Minimum	Maximum	Mittelwert	2013	2014	2015	2016	2017	2018	2019			absolut (zu 2015)	in % (zu 2015)			
Aufwandsdeckungsgrad	58,8 %	119,4 %	100,5 %	89,19%	89,35%	96,57%	94,38%	97,56%	96,12%	97,93%	96,51%		1,35	1,40%	➔	😊	
Eigenkapitalquote 1	-4,8 %	69,9 %	30,8 %	19,67%	17,55%	16,68%	15,26%	14,93%	13,73%	13,76%	14,87%		-2,93	-17,54%	⬇️	😞	
Eigenkapitalquote 2	27,2 %	84,0 %	64,3 %	77,30%	75,26%	74,92%	72,14%	72,66%	69,80%	69,52%	71,81%		-5,40	-7,20%	⬇️	😞	
Fehlbetragsquote				10,24%	11,71%	5,10%	9,01%	4,64%	7,62%	4,55%	6,18%		-0,54	-10,68%	⬇️	😊	
Infrastrukturquote	0,0 %	60,3 %	35,4 %	63,60%	62,18%	62,49%	60,72%	60,47%	60,31%	59,81%	60,76%		-2,68	-4,29%	⬇️	😊	
Abschreibungsintensität	0,8 %	16,9 %	10,0 %	13,94%	13,32%	12,70%	11,57%	11,95%	11,38%	11,90%	11,90%		-0,80	-6,30%	⬇️	😊	
Drittfinanzierungsquote	36,5 %	243,7 %	69,6 %	74,69%	73,91%	75,30%	75,81%	77,73%	76,56%	77,86%	76,65%		2,56	3,40%	➔	😊	
Investitionsquote	16,7 %	462,2 %	107,4 %	42,39%	58,29%	89,63%	42,81%	47,73%	144,85%	164,04%	97,81%		74,41	83,02%	➔	😊	
Anlagendeckungsgrad 2	57,0 %	109,2 %	87,5 %	90,97%	89,35%	89,13%	88,79%	92,67%	88,63%	85,17%	88,88%		-3,96	-4,44%	⬇️	😊	
Dynamischer Verschuldungsgrad				-10,1	-12,1	-74,4	-51,2	-25,8	-37,9	70,1							
Liquidität 2. Grades	2,7 %	760,7 %	92,5 %	2,92%	7,25%	12,41%	25,32%	16,32%	20,69%	51,71%	25,29%		39,30	316,75%	➔	😞	
Kurzfristige Verbindlichkeitsquote	1,2 %	30,5 %	9,9 %	7,81%	9,33%	7,74%	9,91%	5,19%	4,70%	3,80%	6,27%		-3,94	-50,88%	⬇️	😊	
Zinslastquote	0,0 %	4,5 %	1,2 %	0,62%	0,63%	0,58%	0,49%	0,51%	0,53%	0,46%	0,52%		-0,12	-20,61%	⬇️	😊	
Netto-Steuerquote	29,4 %	82,2 %	58,1 %	43,45%	43,34%	41,98%	41,35%	44,31%	48,47%	47,11%	44,65%		5,13	12,22%	➔	😊	
Zuwendungsquote	5,2 %	47,9 %	19,0 %	21,68%	23,38%	23,29%	21,18%	22,52%	21,28%	22,31%	22,12%		-0,98	-4,20%	⬇️	😊	
Personalintensität	8,8 %	33,2 %	17,5 %	14,21%	15,27%	17,35%	16,77%	13,66%	12,89%	13,17%	14,77%		-4,19	-24,12%	⬇️	😊	
Sach- und Dienstleistungsintensität	5,3 %	26,9 %	16,5 %	14,26%	13,50%	11,36%	11,08%	7,62%	10,16%	10,20%	10,08%		-1,16	-10,25%	⬇️	😊	
Transferaufwandsquote	29,0 %	69,9 %	46,9 %	49,39%	53,45%	53,02%	54,03%	59,15%	57,01%	56,04%	55,85%		3,02	5,70%	➔	😞	

\*Vergleichswerte: von der GPA veröffentlicht aus der überörtlichen Prüfung kleiner kreisangehöriger Kommunen; aktuellster Stand 30.11.2019; Vergleichsjahr 2017; Anzahl Vergleichswerte: 63/209

Bewertung der prozentualen Tendenz		Ampelsystem	
➔	relativ unverändert (bis +/- 1,5%)	😊	positive Veränderung
➔	mehr als 1,5% steigend	😐	neutral bewertet
⬇️	mehr als 1,5% sinkend	😞	negative Veränderung





## Berechnung der Kennzahlen nach dem NKF-Kennzahlenset Nordrhein-Westfalen

### Kennzahlen zur Haushaltswirtschaftlichen Gesamtsituation

#### 1 Aufwandsdeckungsgrad (ADG)

Aufwandsdeckungsgrad =	$\frac{\text{Ordentliche Erträge} \times 100}{\text{Ordentliche Aufwendungen}}$
Ordentliche Erträge =	20.455.599 €
Ordentliche Aufwendungen =	20.888.581 €
<b>Aufwandsdeckungsgrad =</b>	<b>97,93%</b>

Ermittlung der Kennzahl: Unter der Wertgröße „Ordentliche Erträge“ sind die Erträge nach § 2 Abs. 1 Nr. 1 bis 9 KomHVO (Ergebnisplan) i.V.m. § 39 Abs. 1 S. 3 KomHVO (Ergebnisrechnung) zu erfassen. Unter der Wertgröße „Ordentliche Aufwendungen“ sind die Aufwendungen nach § 2 Abs. 1 Nr. 10 bis 15 KomHVO (Ergebnisplan) i.V.m. § 39 Abs. 1 S. 3 KomHVO (Ergebnisrechnung) zu erfassen.

#### 2 Eigenkapitalquote 1 (EkQ1)

Eigenkapitalquote 1 =	$\frac{\text{Eigenkapital} \times 100}{\text{Bilanzsumme}}$
Eigenkapital =	11.179.180 €
Bilanzsumme =	81.273.281 €
<b>Eigenkapitalquote 1 =</b>	<b>13,76%</b>

Ermittlung der Kennzahl: Unter der Wertgröße „Eigenkapital“ sind die Ansätze der Bilanzposten nach § 42 Abs. 4 Nr. 1 KomHVO zu erfassen. Unter der Wertgröße „Bilanzsumme“ ist die Summe der Passivseite der Bilanz nach § 42 Abs. 4 KomHVO zu erfassen.

#### 3 Eigenkapitalquote 2 (EkQ2)

Eigenkapitalquote 2 =	$\frac{(\text{Eigenkapital} + \text{SOPO Zuw/Beitr/sonst}) \times 100}{\text{Bilanzsumme}}$
Eigenkapital =	11.179.180 €
Sopo Zuwendungen =	33.585.141 €
Sopo Beiträge =	11.737.118 €
Bilanzsumme =	81.273.281 €
<b>Eigenkapitalquote 2 =</b>	<b>69,52%</b>

Ermittlung der Kennzahl: Unter der Wertgröße „Eigenkapital“ sind die Ansätze der Bilanzposten nach § 42 Abs. 4 Nr. 1 KomHVO zu erfassen. Unter der Wertgröße „Sopo Zuwendungen/Beiträge/sonst“ sind die Ansätze der Bilanzposten nach § 42 Abs. 4 Nrn. 2.1 und 2.2 KomHVO erfasst. Unter der Wertgröße „Bilanzsumme“ ist die Summe der Passivseite der Bilanz nach § 42 Abs. 4 KomHVO zu erfassen.

#### 4 Fehlbetragsquote (FBQ)

Fehlbetragsquote =	$\frac{\text{Negatives Jahresergebnis} \times 100}{\text{Ausgleichsrücklage} + \text{Allg. Rücklage}}$
Negatives Jahresergebnis =	-524.085 €
Ausgleichsrücklage =	0 €
All. Rücklage	11.510.769 €
<b>Fehlbetragsquote =</b>	<b>4,55%</b>

Ermittlung der Kennzahl: Unter der Wertgröße „Negatives Jahresergebnis“ ist die Summe aus ordentlichem Ergebnis und außerordentlichem Ergebnis nach § 2 Abs. 2 Nr. 5 KomHVO (Ergebnisplan) i.V.m. § 39 Abs. 1 S. 3 KomHVO (Ergebnisrechnung) zu erfassen. Unter der Wertgröße „Ausgleichsrücklage“ ist der Ansatz in der Bilanz nach § 42 Abs. 4 Nr. 1.3 KomHVO zu erfassen. Unter der Wertgröße „Allgemeine Rücklage“ ist der Ansatz in der Bilanz nach § 42 Abs. 4 Nr. 1.1 KomHVO zu erfassen.

---

## Kennzahlen zur Vermögenslage

### 5 Infrastrukturquote (ISQ)

Infrastrukturquote =	$\frac{\text{Infrastrukturvermögen} \times 100}{\text{Bilanzsumme}}$	
Infrastrukturvermögen =	48.612.639 €	
Bilanzsumme =	81.273.281 €	
<b>Infrastrukturquote =</b>	<b>59,81%</b>	

Ermittlung der Kennzahl: Unter der Wertgröße „Infrastrukturvermögen“ sind die Ansätze der Bilanzposten nach § 42 Abs. 3 Nr. 1.2.3 KomHVO zu erfassen. Unter der Wertgröße „Bilanzsumme“ ist die Summe der Aktivseite der Bilanz nach § 42 Abs. 3 KomHVO zu erfassen.

---

### 6 Abschreibungsintensität (AbI)

Abschreibungsintensität =	$\frac{\text{Bilanzielle Abschreibung auf AV} \times 100}{\text{Ordentliche Aufwendungen}}$	
Bilanzielle Abschreibung AV =	2.485.795 €	
Ordentliche Aufwendungen =	20.888.581 €	
<b>Abschreibungsintensität =</b>	<b>11,90%</b>	

Ermittlung der Kennzahl: Unter der Wertgröße „Bilanzielle Abschreibungen auf Anlagevermögen“ sind die Aufwendungen nach § 2 Abs. 1 Nr. 13 KomHVO (Ergebnisplan) i.V.m. § 39 Abs. 1 S. 3 KomHVO (Ergebnisrechnung) zu erfassen, die in einem unmittelbaren Bezug zum Anlagevermögen der Ansätze der Bilanzposten nach § 42 Abs. 3 Nr. 1 KomHVO stehen. Diese Werte sind dem Anlagenspiegel nach § 46 KomHVO zu entnehmen.

---

### 7 Drittfinanzierungsquote

Drittfinanzierungsquote =	$\frac{\text{Erträge Auflösung von SOPO} \times 100}{\text{Bilanzielle Abschreibung auf AV}}$	
Erträge Auflösung SoPo =	1.935.546 €	
Bilanzielle Abschreibung AV =	2.485.795 €	
<b>Drittfinanzierungsquote =</b>	<b>77,86%</b>	

Ermittlung der Kennzahl: Unter der Wertgröße „Erträge aus der Auflösung von Sonderposten“ sind Erträge zu erfassen, die in einem unmittelbaren Bezug zu den Sonderposten der Ansätze der Bilanzposten nach § 42 Abs. 4 Nr. 2 KomHVO stehen. Dies sind die entsprechenden Erträge gem. Anlage 17 (Kommunaler Kontierungsplan) – Kontengruppe 41 und 43 – zum RdErl. IM vom 24.02.2005. Unter der Wertgröße „Bilanzielle Abschreibungen auf Anlagevermögen“ sind die Aufwendungen nach § 2 Abs. 1 Nr. 13 KomHVO (Ergebnisplan) i.V.m. § 39 Abs. 1 S. 3 KomHVO (Ergebnisrechnung) zu erfassen, die in einem unmittelbaren Bezug zum Anlagevermögen der Ansätze der Bilanzposten nach § 42 Abs. 3 Nr. 1 KomHVO stehen. Diese Werte sind dem Anlagenspiegel nach § 46 KomHVO zu entnehmen.

---

## 8 Investitionsquote (InQ)

Investitionsquote =	$\frac{\text{Bruttoinvestitionen} \times 100}{\text{Abgänge AV} + \text{Abschreibung AV}}$
Zugänge AV =	4.768.231 €
Zuschreibung AV =	0 €
Abgänge AV =	420.868 €
Bilanzielle Abschreibung AV =	2.485.795 €
<b>Investitionsquote =</b>	<b>164,04%</b>

Ermittlung der Kennzahl: Unter der Wertgröße „Bruttoinvestitionen“ ist die Summe der Zugänge des Anlagevermögens und der Zuschreibungen auf das Anlagevermögen zu ermitteln. Diese Zugänge und Zuschreibungen sind dem Anlagenspiegel nach § 46 KomHVO zu entnehmen. Die Wertgrößen „Jahresabschreibungen auf Anlagevermögen“ und „Abgänge des Anlagevermögens“ sind ebenfalls dem Anlagenspiegel nach § 46 KomHVO zu entnehmen

## Kennzahlen zur Finanzlage

### 9 Anlagendeckungsgrad 2 (AnD2)

Anlagendeckungsgrad 2 =	$\frac{(\text{EK} + \text{Sopo Zuw/Beitr/sonst.} + \text{Langfristiges FK}) \times 100}{\text{Anlagevermögen}}$
Eigenkapital =	11.179.180 €
Sopo Zuwendungen =	1.506.961 €
Sopo Beiträge =	352.788 €
Langfristiges Fremdkapital =	10.113.970 €
Anlagevermögen =	78.214.272 €
<b>Anlagendeckungsgrad 2 =</b>	<b>85,17%</b>

Ermittlung der Kennzahl: Unter der Wertgröße „Eigenkapital“ sind die Ansätze der Bilanzposten nach § 42 Abs. 4 Nr. 1 KomHVO zu erfassen. Unter der Wertgröße „Sonderposten Zuwendungen/ Beiträge“ sind die Ansätze der Bilanzposten nach § 42 Abs. 4 Nrn. 2.1 und 2.2 KomHVO zu erfassen. Unter der Wertgröße „Langfristiges Fremdkapital“ sind die Ansätze der Bilanzposten nach § 42 Abs. 4 Nrn. 3.1, 3.2 und 4 KomHVO zu erfassen. Die langfristigen Verbindlichkeiten nach § 42 Abs. 4 Nr. 4 KomHVO müssen eine Restlaufzeit von mehr als fünf Jahren haben und sind dem Verbindlichkeitspiegel nach § 48 KomHVO zu entnehmen. Unter der Wertgröße „Anlagevermögen“ sind die Ansätze der Bilanzposten nach § 42 Abs. 3 Nr. 1 KomHVO zu erfassen.

### 10 Dynamischer Verschuldungsgrad (DVSG)

Dynamischer Verschuldungsgrad =	$\frac{\text{Effektive Verschuldung}}{\text{Saldo aus lfd. Verwaltungstätigkeit}}$
Fremdkapital Gesamt =	18.759.572 €
Liquide Mittel =	1.243.216 €
Kurzfristige Forderungen =	354.999 €
Saldo lfd. Verwaltungstätigkeit =	244.681 €
Da der Saldo negativ war, kann die Entschuldungsdauer nicht ermittelt werden.	
<b>Dynam. Verschuldungsgrad =</b>	<b>70,14</b>

Ermittlung der Kennzahl: Die Kennzahl „Dynamischer Verschuldungsgrad“ wird aus der Division der Wertgröße „Effektive Verschuldung“ der Gemeinde durch die Wertgröße „Saldo aus laufender Verwaltungstätigkeit“ aus der Finanzrechnung (FR) der Gemeinde ermittelt. Die Wertgröße „Effektive Verschuldung“ berechnet sich wie folgt:

-Gesamtes Fremdkapital - Liquide Mittel - kurzfristige Forderungen = Effektive Verschuldung

Für diese Berechnung sind unter der Wertgröße „Gesamtes Fremdkapital“ die Ansätze der Bilanzposten nach § 42 Abs. 4 Nrn. 2.3, 3 und 4 KomHVO zu erfassen. Unter der Wertgröße „Liquide Mittel“ ist der Ansatz des Bilanzpostens nach § 42 Abs. 3 Nr. 2.4 KomHVO zu erfassen. Unter der Wertgröße „Kurzfristige Forderungen“ sind die Teilansätze der Bilanzposten nach § 42 Abs. 3 Nr. 2.2 KomHVO zu erfassen, die eine Restlaufzeit von bis zu einem Jahr haben. Letztgenannte Teilansätze sind dem Forderungsspiegel nach § 47 KomHVO zu entnehmen. Als Wertgröße „Saldo aus laufender Verwaltungstätigkeit (FP/FR)“ der nach § 3 Abs. 2 Nr. 1 KomHVO i.V.m. § 40 S. 3 KomHVO in der Finanzrechnung auszuweisende Saldo einzusetzen.

### 11 Liquidität 2. Grades (Li2)

Liquidität 2. Grades =	$\frac{(\text{Liquide Mittel} + \text{Kurzfristige Forderungen}) \times 100}{\text{Kurzfristige Verbindlichkeiten}}$
Liquide Mittel =	1.243.216 €
Kurzfristige Forderungen =	354.999 €
Kurzfristige Verbindlichkeiten =	3.090.761 €
<b>Liquidität 2. Grades =</b>	<b>51,71%</b>

Ermittlung der Kennzahl: Unter der Wertgröße „Liquide Mittel“ ist der Ansatz des Bilanzpostens nach § 42 Abs.3 Nr. 2.4 KomHVO zu erfassen. Unter der Wertgröße „Kurzfristige Forderungen“ sind die Ansätze der Bilanzposten nach § 42 Abs. 3 Nr. 2.2 KomHVO zu erfassen. Die kurzfristigen Forderungen müssen eine Restlaufzeit von bis zu einem Jahr haben (vgl. Forderungsspiegel nach § 47 KomHVO). Unter der Wertgröße „Kurzfristige Verbindlichkeiten“ sind die Ansätze der Bilanzposten nach § 42 Abs. 4 Nr. 4 KomHVO zu erfassen. Die kurzfristigen Verbindlichkeiten müssen eine Restlaufzeit von bis zu einem Jahr haben (vgl. Verbindlichkeitspiegel nach § 48 KomHVO).

### 12 Kurzfristige Verbindlichkeitsquote (KVbQ)

Kurzfrist. Verbindlichkeitsquote =	$\frac{\text{Kurzfristige Verbindlichkeiten} \times 100}{\text{Bilanzsumme}}$
Kurzfrist. Verbindlichkeiten =	3.090.761 €
Bilanzsumme =	81.273.281 €
<b>Kurzfr. Verbindlichkeitsquote =</b>	<b>3,80%</b>

Ermittlung der Kennzahl: Unter der Wertgröße „Kurzfristige Verbindlichkeiten“ sind die Teilansätze der Bilanzposten nach § 42 Abs. 4 Nr. 4 KomHVO zu erfassen, die eine Restlaufzeit von bis zu einem Jahr haben. Diese Teilansätze sind dem Verbindlichkeitspiegel nach § 48 KomHVO zu entnehmen. Unter der Wertgröße „Bilanzsumme“ ist die Summe der Passivseite der Bilanz nach § 42 Abs. 4 KomHVO zu erfassen.

### 13 Zinslastquote (ZLQ)

Zinslastquote =	$\frac{\text{Finanzaufwendungen} \times 100}{\text{Ordentliche Aufwendungen}}$
Finanzaufwendungen =	96.994 €
Ordentliche Aufwendungen =	20.888.581 €
<b>Zinslastquote =</b>	<b>0,46%</b>

Ermittlung der Kennzahl: Unter der Wertgröße „Finanzaufwendungen“ sind die Aufwendungen für Zinsen und sonstige Finanzaufwendungen nach § 2 Abs. 1 Nr. 17 KomHVO i.V.m. § 39 Abs. 1 S. 3 KomHVO (Ergebnisrechnung) zu erfassen. Unter der Wertgröße „Ordentliche Aufwendungen“ sind die Aufwendungen nach § 2 Abs. 1 Nr. 10 bis 15 KomHVO i.V.m. § 39 Abs. 1 S. 3 KomHVO (Ergebnisrechnung) zu erfassen.

## Kennzahlen zur Ertragslage

### 14 Netto-Steuerquote (NSQ) oder Allgemeine Umlagenquote (AUQ)

Steuerquote =	$\frac{(\text{St.-erträge} - \text{GwSt-Umlage} - \text{Fond Dt. Einheit}) \times 100}{(\text{Ordentliche Ertr.} - \text{GwSt-Umlage} - \text{Fond Dt. Einheit})}$	
Steuererträge =	9.887.687 €	
Fond Dt. Einheit u. GwSt-Umlage =	474.232 €	
Ordentliche Erträge =	20.455.599 €	
<b>Steuerquote =</b>	<b>47,11%</b>	

Ermittlung der Kennzahl: Unter der Wertgröße „Steuererträge“ sind die Erträge aus Steuern und ähnlichen Abgaben nach § 2 Abs. 1 Nr. 1 KomHVO i.V.m. 39 Abs. 1 S. 3 KomHVO (Ergebnisrechnung) zu erfassen. Unter der Wertgröße „Ordentliche Erträge“ sind die Erträge nach § 2 Abs. 1 Nr. 1 bis 9 KomHVO i.V.m. § 39 Abs. 1 S. 3 KomHVO (Ergebnisrechnung) zu erfassen. Unter den Wertgrößen „Gewerbesteuerumlage“ und „Finanzierungsbeitrag Fonds Deutsche Einheit“ sind die Aufwendungen wegen Steuerbeteiligungen der Gemeinde gem. Anlage 17 (Kommunaler Kontierungsplan) – Kontengruppe 53 – zum RdErl. IM vom 24.02.2005 zu erfassen. Sollten diese Beträge nicht in den Haushaltsunterlagen benannt sein, soll die Gemeinde gebeten werden, die notwendigen Angaben nachzuliefern.

### 15 Zuwendungsquote (ZwQ)

Zuwendungsquote =	$\frac{\text{Erträge aus Zuwendungen} \times 100}{\text{Ordentliche Erträge}}$	
Erträge aus Zuwendungen =	4.563.408 €	
Ordentliche Erträge =	20.455.599 €	
<b>Zuwendungsquote =</b>	<b>22,31%</b>	

Ermittlung der Kennzahl: Unter der Wertgröße „Erträge aus Zuwendungen“ sind die dafür zutreffenden Teilerträge nach § 2 Abs. 1 Nr. 2 KomHVO zu erfassen. Dies sind gem. Anlage 17 (Kommunaler Kontierungsplan) – Kontengruppe 41 – zum RdErl. IM vom 24.02.2005 Erträge aus den Schlüsselzuweisungen vom Land, den Bedarfszuweisungen vom Land und von Gemeinden (GV), den allgemeinen Zuweisungen vom Bund, vom Land und von Gemeinden (GV), den Zuweisungen und Zuschüssen für laufende Zwecke sowie den Erträgen aus der Auflösung von Sonderposten. Unter der Wertgröße „Ordentliche Erträge“ sind die Erträge nach § 2 Abs. 1 Nr. 1 bis 9 KomHVO i.V.m. § 39 Abs. 1 S. 3 KomHVO (Ergebnisrechnung) zu erfassen.

### 16 Personalintensität (PI)

Personalintensität 1 =	$\frac{\text{Personalaufwendungen} \times 100}{\text{Ordentliche Aufwendungen}}$	
Personalaufwendungen =	2.750.398 €	
Ordentliche Aufwendungen =	20.888.581 €	
<b>Personalintensität 1 =</b>	<b>13,17%</b>	

Ermittlung der Kennzahl: Unter der Wertgröße „Personalaufwendungen“ sind die Aufwendungen nach § 2 Abs. 1 Nr. 10 KomHVO i.V.m. § 39 Abs. 1 S. 3 KomHVO (Ergebnisrechnung) zu erfassen. Unter der Wertgröße „Ordentliche Aufwendungen“ sind die Aufwendungen nach § 2 Abs. 1 Nr. 10 bis 15 KomHVO i.V.m. § 39 Abs. 1 S. 3 KomHVO (Ergebnisrechnung) zu erfassen.

---

### 17 Sach- und Dienstleistungsintensität (SDI)

Sach- u. Dienstleistungsintensität =	$\frac{\text{Aufwendungen für Sach- u. Dienstleistungen} \times 100}{\text{Ordentliche Aufwendungen}}$
Aufwendungen f. Sach- u. Dienstleistung =	2.130.004 €
Ordentliche Aufwendungen =	20.888.581 €
<b>Sach- und Dienstleistungsintensität =</b>	<b>10,20%</b>

Ermittlung der Kennzahl: Unter der Wertgröße „Aufwendungen für Sach- und Dienstleistungen“ sind die Aufwendungen nach § 2 Abs. 1 Nr. 12 KomHVO i.V.m. § 39 Abs. 1 S. 3 KomHVO (Ergebnisrechnung) zu erfassen. Unter der Wertgröße „Ordentliche Aufwendungen“ sind die Aufwendungen nach § 2 Abs. 1 Nr. 10 bis 15 KomHVO i.V.m. § 39 Abs. 1 S. 3 KomHVO (Ergebnisrechnung) zu erfassen.

---

### 18 Transferaufwandsquote (TAQ)

Transferaufwandsquote =	$\frac{\text{Transferaufwendungen} \times 100}{\text{Ordentliche Aufwendungen}}$
Transferaufwendungen =	11.705.933 €
Ordentliche Aufwendungen =	20.888.581 €
<b>Transferaufwandsquote =</b>	<b>56,04%</b>

Ermittlung der Kennzahl: Unter der Wertgröße „Transferaufwendungen“ sind die Aufwendungen nach § 2 Abs. 1 Nr. 14 KomHVO i.V.m. § 39 Abs. 1 S. 3 KomHVO (Ergebnisrechnung) zu erfassen. Unter der Wertgröße „Ordentliche Aufwendungen“ sind die Aufwendungen nach § 2 Abs. 1 Nr. 10 bis 15 KomHVO i.V.m. § 39 Abs. 1 S. 3 KomHVO (Ergebnisrechnung) zu erfassen.

---

## Angaben zum Bürgermeister, Kämmerer und zu den Ratsmitgliedern gemäß § 95 II 1 GO NRW

Name	Vorname	Beruf/Funktion	Mitgliedschaften in Aufsichtsräten/ Mitgliedschaften in Organen in öffentlich-rechtlicher oder privatrechtlicher Form	Funktion
Kunth	Joachim	Bürgermeister	Aachener Verkehrsverbund Abfallwirtschaftsbeirat Nordost Zweckverband RegioEntsorgung Bürgerverein LUXHEIM KDVZ Rhein-Erft-Rur KDVZ Rhein-Erft-Rur Kommunalbeirat Eifel-Rur des RWE Südkom Dienstleistungsgesellschaft mbH Verbandsversammlung Förderschulzweckverband im Kreis Düren Verbandsversammlung Zweckverband RegioEntsorgung Verwaltungsrat RegioEntsorgung AöR Wasserleitungszweckverband der Neffeltalgemeinden Wasserleitungszweckverband der Neffeltalgemeinden	Mitglied im Regionalbeirat Mitglied Kassierer Mitglied der Verbandsversammlung stellv. Mitglied des Verwaltungsrates Mitglied Mitglied Mitglied stellv. Vorsitzender Mitglied Verbandsvorsteher Mitglied der Verbandsversammlung
Wirtz	Daniel	Kämmerer	Ausschuss für Strukturfragen Zweckverband RegioEntsorgung	Mitglied
Berth	Ralf	Polizeibeamter	Abfallwirtschaftsbeirat Nordost Zweckverband RegioEntsorgung Gewerkschaft der Polizei IG Ginnick KG Ginnick VfR Ginnick Wasserleitungszweckverband der Neffeltalgemeinden	Mitglied Vorstandsmitglied Vorstandsmitglied Vorsitzender Vorstandsmitglied Mitglied
Bille	Franz	Technischer Angestellter	Abfallwirtschaftsbeirat Nordost Zweckverband RegioEntsorgung Wasserleitungszweckverband der Neffeltalgemeinden	stellv. Mitglied stellv. Mitglied
Binkis	Angelika	nicht berufstätig	Wasserleitungszweckverband der Neffeltalgemeinden	stellv. Mitglied
Demke	Henning	kfm. Angestellter	Abfallwirtschaftsbeirat Nordost Zweckverband RegioEntsorgung Bürgerinitiative Vettweiß e.V. Neffeltal 98 Schützenbruderschaft Gladbach	Mitglied Vorsitzender Vorsitzender Brudermeister
Erasmi	Franz-Wilhelm	Landwirt	Heimat- u. Geschichtsverein Vettweiß Kreisbauernschaft Düren Wasserleitungszweckverband der Neffeltalgemeinden	Vorsitzender Vorsitzender Mitglied
Ernst	Ursula	Bürokauffrau	Verbandsversammlung Förderschulzweckverband im Kreis Düren	stellv. Mitglied
Esser	Alfons	Rentner	Wasserleitungszweckverband der Neffeltalgemeinden	stellv. Mitglied

<b>Name</b>	<b>Vorname</b>	<b>Beruf/Funktion</b>	<b>Mitgliedschaften in Aufsichtsräten/ Mitgliedschaften in Organen in öffentlich-rechtlicher oder privatrechtlicher Form</b>	<b>Funktion</b>
Fraussen	Arnold	Ingenieur f. Bauwesen	Wasserleitungszweckverband der Neffeltalgemeinden	stellv. Mitglied
Gürth	Frank	Steuerfachwirt		
Haaß	Hermann-Josef	Technischer Zeichner	Wasserleitungszweckverband der Neffeltalgemeinden	Mitglied
Hürtgen	Dirk	Bankkaufmann	Pfarr St. Gereon Vettweiß Sparkasse Düren Wasserleitungszweckverband der Neffeltalgemeinden	Vorstandsmitglied Mitglied des Verwaltungsrates stellv. Mitglied
Jäger	Claudia	Beamtin		
Kemmerling	Helmut	Rentner	Ertfverband Abfallwirtschaftsbeirat Nordost Zweckverband RegioEntsorgung Wasserleitungszweckverband der Neffeltalgemeinden	Mitglied stellv. Mitglied stellv. Mitglied
Körner	Helmut Erich	Schleifer	Wasserleitungszweckverband der Neffeltalgemeinden	stellv. Mitglied
Küpper	Anne	Studentin	Beteiligungsgesellschaft Kreis Düren mbH Dürener Deponiegesellschaft mbH Dürener Gesellschaft für Arbeitsförderung Förderverein St. Petrus Gladbach Freizeitbad Kreuzau GmbH Gladbach hilft e.V. KG Gladbach Kreis Düren Pfarr St. Marien Schützenbruderschaft St. Sebastian Gladbach SPD Ortsverband Vettweiß Verbandsversammlung Förderschulzweckverbnd	Mitglied des Aufsichtsrates Mitglied des Aufsichtsrates Mitglied des Aufsichtsrates Vorstandsmitglied Mitglied des Aufsichtsrates Vorstandsmitglied Vorstandsmitglied Kreistagsabgeordnete Mitglied Pfarrgemeinderat Vorstandsmitglied Vorstandsmitglied Mitglied
Leinweber	Doris	keine Angabe	Vettweißer Tisch e.V.	Mitglied
Lövenich	Monika	freiberuflich tätig	VettCult Wasserleitungszweckverband der Neffeltalgemeinden	2. Vorsitzende Mitglied
Otto	Jürgen	Polizeibeamter	Abfallwirtschaftsbeirat Nordost Zweckverband RegioEntsorgung KG Müddersheim Wasserleitungszweckverband der Neffeltalgemeinden	stellv. Mitglied Jugendbeauftragter stellv. Mitglied
Poth	Thomas	Beamter	Wasserleitungszweckverband der Neffeltalgemeinden	stellv. Mitglied
Reifferscheidt	Hubertus	Kfm. Angestellter	Abfallwirtschaftsbeirat Nordost Zweckverband RegioEntsorgung	Mitglied
Roeb	Wilhelm	Prokurist	Wasserleitungszweckverband der Neffeltalgemeinden	Mitglied



<b>Name</b>	<b>Vorname</b>	<b>Beruf/Funktion</b>	<b>Mitgliedschaften in Aufsichtsräten/ Mitgliedschaften in Organen in öffentlich-rechtlicher oder privatrechtlicher Form</b>	<b>Funktion</b>
Ruskowski	Jürgen	Soldat	Kameradschaft ehemaliger Soldaten/Reservisten/Hinterbliebenen KG Vettweiß Wasserleitungszweckverband der Neffeltalgemeinden	Vorsitzender Vorstandsmitglied Mitglied
Schmidt	Helga	Hausfrau	CDU Ortsverband Vettweiß Wasserleitungszweckverband der Neffeltalgemeinden	2. Beisitzer Mitglied
Thomas	Klaus	Dipl. Sozialarbeiter	Verbandsversammlung Förderschulzweckverband	Mitglied
Weber	Johanna	nicht berufstätig	Verbandsversammlung Förderschulzweckverband	stellv. Mitglied
Wirtz	Karl	Rentner	Kultur- u. Naturfreunde Kelz Wasserleitungszweckverband der Neffeltalgemeinden	Vostandsmitglied Mitglied
Dr. Wollseifen	Hans Reiner	Lebensmittelchemiker	Abfallwirtschaftsbeirat Nordost Zweckverband RegioEntsorgung Dorfgemeinschaft Fragenheim Heidemusikanten IG Froitzheim SpVg Froitzheim-Ginnick Verbandsversammlung Förderschulzweckverband	Mitglied Vorsitzender Vorsitzender Kassierer 2. Vorsitzender Mitglied
Zurhelle	Andreas	Landwirt	Flurbereinigung Soller-Frangenheim Jagdgenossenschaft Vettweiß Schützenbruderschaft St. Gereon Vettweiß Wasserleitungszweckverband der Neffeltalgemeinden	Vorsitzender Vorsitzender Kassierer Mitglied



# Beteiligungsbericht

der Gemeinde Vettweiß  
zum 31.12.2019



**Inhalt:**

A.	Allgemeine Angaben	Seite 158
B.	Überblick über die Beteiligungen der Gemeinde Vettweiß	Seite 158
C.	Darstellung der einzelnen Beteiligungen	Seite 159
D.	Verzicht auf die Aufstellung eines Gesamtabschlusses	Seite 165

## **A. Allgemeine Angaben**

Die Gemeinde hat gemäß § 117 Abs. 1 GO NRW einen Beteiligungsbericht zu erstellen. Darin sind die wirtschaftlichen und nichtwirtschaftlichen Betätigungen in Form und Umfang zu erläutern. Im Beteiligungsbericht werden daher alle gemeindlichen Betriebe als Unternehmen und Einrichtungen im Sinne des § 107 Absatz 1 GO NRW in privatrechtlicher oder öffentlich-rechtlicher Form gesondert angegeben und erläutert.

Nach § 53 KomHVO sind bestimmte Informationen zu jedem einzelnen Betrieb zu geben, z.B. dessen Ziele und Leistungen im Rahmen der gemeindlichen Aufgabenerfüllung.

Durch den Beteiligungsbericht wird eine Gesamtübersicht über sämtliche Beteiligungen der Gemeinde hergestellt.

## **B. Überblick über die Beteiligungen der Gemeinde Vettweiß**

Die Gemeinde Vettweiß hat zum 31.12.2019 6 Beteiligungen:

1. Wasserleitungszweckverband der Neffeltalgemeinden (WZV)
2. Zweckverband Regioentsorgung
3. Zweckverband Kommunale Datenverarbeitungszentrale Rhein-Erft-Rur (KDVZ).
4. Förderschulzweckverband im Kreis Düren
5. SüdKom Dienstleistungsgesellschaft mbH
6. d-nrw AöR

## C. Darstellung der einzelnen Beteiligungen

### 1. Wasserleitungszweckverband der Neffeltalgemeinden (WZV)

Sitz des Zweckverbandes:

Seelenpfad 1  
52391 Vettweiß  
Tel. 02424/94020

Aufgaben des Zweckverbandes:

Der Zweckverband setzt sich aus den Städten Nideggen und Zülpich sowie den Gemeinden Nörvenich, Merzenich und Vettweiß zusammen. In seinem Einzugsgebiet mit rd. 13.000 Hausanschlüssen ist der Zweckverband für die Trinkwasserversorgung von insgesamt mehr als 35.000 Einwohnern verantwortlich.

Das Wasserwerk wird als kommunaler Eigenbetrieb nach den Vorschriften der Eigenbetriebsverordnung (EigVO) NRW geführt.

Entwicklung der Bilanz und der Gewinn- und Verlustrechnung:

	2017	2018	2019
Umsätze	3.699.184,76 €	3.870.773,48 €	4.023.462,69 €
Erträge	3.915.164,08 €	4.071.999,35 €	4.229.823,27 €
Aufwendungen	3.933.881,92 €	4.026.825,76 €	4.268.346,63 €
Jahresfehlbetrag / -überschuss	-18.717,84 €	45.173,59 €	-38.523,36 €
Anlagevermögen	20.377.533,04 €	21.300.536,60 €	21.673.941,41 €
Umlaufvermögen	1.070.128,25 €	673.872,78 €	974.314,06 €
Eigenkapital	4.259.233,68 €	4.304.407,27 €	4.265.883,91 €
Rückstellungen	87.200,00 €	113.087,10 €	223.200,00 €
Verbindlichkeiten	13.926.972,17 €	14.215.769,73 €	14.668.255,30 €

Das Stammkapital beträgt 3.834.700,00 €.

Der Anteil der Gemeinde Vettweiß am Stammkapital beträgt 1.553.883,35 € (40,52%)

Organe des Zweckverbandes:

Die Organe des Wasserleitungszweckverbandes sind die Verbandsversammlung, der Betriebsausschuss und der Verbandsvorsteher. Die Verbandsversammlung setzt sich aus Vertretern der einzelnen Verbandsmitglieder zusammen und tritt mindestens einmal jährlich zusammen. Der Verbandsvorsteher wird für eine Wahlzeit von fünf Jahren aus dem Kreise der Bürgermeister der Verbandsmitglieder durch die Verbandsversammlung gewählt. Seit Oktober 2015 ist der Bürgermeister der Gemeinde Vettweiß, Joachim Kunth, Verbandsvorsteher.

Betriebsleiter ist Herr Jörg Kemmerling

Personalbestand: 20 Beschäftigte

Stimmberechtigte Vertreter der Gemeinde in der Verbandsversammlung (zum 31.12.2019):

BM Joachim Kunth  
RM Ralf Berth  
RM Franz Erasmi  
RM Hermann Josef Haaß  
RM Monika Lövenich  
RM Willi Roeb  
RM Jürgen Ruskowski  
RM Helga Schmidt  
RM Karl Wirtz  
RM Andreas Zurhelle

## 2. Zweckverband Regioentsorgung

Sitz des Zweckverbandes:  
Mariadorfer Straße 4  
52249 Eschweiler  
Tel.:02403/5550600

Aufgaben des Zweckverbandes:

Der Zweckverband RegioEntsorgung ist ein umlagenfinanzierter kommunaler Zweckverband, der im Verbandsgebiet (= im Gemeindegebiet der Mitgliedskommunen) als öffentlich-rechtlicher Entsorgungsträger abfallwirtschaftliche Aufgaben der Mitglieder übernimmt. Im Wesentlichen sind dies das Sammeln und Transportieren von verschiedenen Abfällen sowie die Durchsetzung des Anschluß- und Benutzungszwangs.

Der Zweckverband wurde 2006 durch Aufgabenübertragung der Gemeinden Langerwehe und Inden sowie der Städte Linnich und Würselen gegründet. Seitdem sind noch die Städte Alsdorf, Herzogenrath, Baesweiler, Eschweiler, Stolberg, Nideggen und Monschau sowie die Gemeinden Roetgen, Simmerath, Niederzier und Vettweiß hinzugekommen. Der Zweckverband ist somit seit dem 01.01.2017 für die Abfallentsorgung von ca. 375.000 Einwohnern aus 15 Mitgliedskommunen zuständig.

Zur Durchführung seiner Aufgaben bedient sich der Zweckverband der RegioEntsorgung AöR, sie ist das kommunale Unternehmen des Verbandes, die Mitgliedskommunen sind die Gesellschafter. Der Zweckverband arbeitet nicht gewinnorientiert, sondern lediglich kostendeckend. Die durch die Aufgabenerfüllung entstehenden Kosten werden differenziert nach Aufwand in den einzelnen Kommunen abgerechnet, die Mitglieder zahlen eine jährliche Umlage.

Der Zweckverband hat mehrere Gremien, durch die die Mitglieder Ihre Interessen in den Zweckverband einbringen können. In der Verbandsversammlung wird jedes Mitglied durch den jeweiligen Bürgermeister/in vertreten. Vorsitzender der Verbandsversammlung ist zur Zeit Herr Bürgermeister Dr. Grüttemeier (Stadt Stolberg).

Als zweites Gremium gibt es den Ausschuss für Strukturfragen. Hier werden mögliche Veränderungen der Entsorgungsstruktur und damit auch der Stoffströme im Verbandsgebiet begleitet und bewertet. Im Ausschuss für Strukturfragen werden die Mitgliedskommunen daher durch Mitarbeiter aus der jeweiligen Fachabteilung der Verwaltungen vertreten. Für die Gemeinde Vettweiß ist dies der Sachgebietsleiter Herr Wirtz.



Darüber hinaus gibt es drei regionale Abfallwirtschaftsbeiräte. In den Abfallwirtschaftsbeiräten ist jede Mitgliedskommune durch fünf Vertreter aus der Politik (Ratsmitglieder) repräsentiert. Durch die regionalen Abfallwirtschaftsbeiräte wird Bürgernähe und die Einbeziehung der lokalen Politik in die Arbeit des Verbandes gewährleistet und gefördert.

Die Gemeinde Vettweiß ist dem Abfallwirtschaftsbeirat Nordost zugeteilt. Die vom Gemeinderat bestimmten Vertreter im Beirat sind:

BM Joachim Kunth  
RM Ralf Berth  
RM Henning Demke  
RM Hubertus Reifferscheidt  
RM Dr. Hans-Rainer Wollseifen

Der Ausschuss und die Beiräte haben vorberatende und unterstützende Funktion.

Das Stammkapital des Zweckverbandes beträgt	93.750,-- €
Der Anteil der Gemeinde Vettweiß am Stammkapital beträgt	6.250,-- € (1/15, 6,67%)

### **3. Zweckverband Kommunale Datenverarbeitungszentrale Rhein-Erft-Rur (KDVZ)**

Sitz des Zweckverbandes:  
Bonnstraße 16 – 18  
50226 Frechen  
Tel. 02234/1822-0

Aufgaben des Zweckverbandes:

Die Kommunale Datenverarbeitungszentrale Rhein-Erft-Rur ist ein umlagenfinanzierter kommunaler Zweckverband. Hauptaufgabe sind Dienstleistungen für die Verbandsmitglieder in allen Belangen technischer unterstützter Informationsverarbeitung. Mitglieder des Zweckverbandes sind der Kreis Euskirchen und der Rhein-Erft-Kreis sowie 31 Städte und Gemeinden aus den beiden vorgenannten Kreisen sowie aus dem Kreis Düren.

Dem Zweckverband obliegen insbesondere Aufgaben, die zu einer wirtschaftlicheren Aufgabenerledigung beim Einsatz der Informationstechnologie bei den Verbandsmitgliedern führt, als dies für jedes Verbandsmitglied alleine möglich wäre. Dabei ist die kdVZ ein Full-Service-Anbieter, stellt Netz- und Rechnerkapazitäten zur Verfügung, betreut zahlreiche Fachanwendungen, erstellt IT-Konzeptionen – nicht nur für Kommunalverwaltungen, sondern z. B. auch für Schulen -, beschafft und installiert IT-Komponenten, realisiert Internetauftritte etc.. Die kdVZ bedient aber auch Kunden außerhalb des Verbandsgebietes mit Leistungen aus Ihrem Produktportfolio.

Die Organe des Zweckverbandes sind die Verbandsversammlung, der Verwaltungsrat und der Verbandsvorsteher. Die Verbandsversammlung besteht aus den Vertretern der Verbandsmitglieder. Jedes Mitglied hat eine Stimme und entsendet einen Vertreter. Für die Gemeinde Vettweiß ist dies der Bürgermeister Joachim Kunth.

Der Verwaltungsrat besteht aus dem Verbandsvorsteher, dessen beiden Stellvertretern und je 5 Vertretern aus den Gebieten der Kreise Düren, Euskirchen und dem Rhein-Erft-Kreis. Verbandsvorsteher ist Herr Dr. Patrick Lehman, 1. Beigeordneter der Stadt Frechen

Geschäftsführer ist Herr Christian Völz.

Die Gemeinde Vettweiß hat keinen Anteil am Stammkapital.

#### **4. Förderschulzweckverband im Kreis Düren**

Sitz des Zweckverbandes:  
Bismarckstraße 16  
52351 Düren  
Tel. 02421/22-0

Aufgaben des Zweckverbandes:

Der Förderschulzweckverband ist ein umlagenfinanzierter kommunaler Zweckverband. Er ist seit dem 01.08.2015 Träger der Förderschulen:

- a) Schirmerschule mit den Förderschwerpunkten Lernen, Sprache sowie emotionale und soziale Entwicklung (LES) in Jülich,
- b) Bürgerschule mit einer Dependence Athenée Royal (ehemals Erich Kästner Schule und Schule am Silberbach) mit den Förderschwerpunkten Lernen, Sprache sowie emotionale und soziale Entwicklung (LES) in Düren,
- c) Stephanusschule mit dem Förderschwerpunkt geistige Entwicklung in Jülich-Selgersdorf,
- d) Christophorus-Schule mit dem Förderschwerpunkt geistige Entwicklung in Düren.

An den Förderschulen LES werden in der Primar- und Sekundarstufe I Schüler/innen mit den Förderschwerpunkten Lernen sowie emotionale und soziale Entwicklung und in der Primarstufe Schüler/innen mit dem Förderschwerpunkt Sprache beschult, die ihren Wohnort im Verbandsgebiet haben.

An den Förderschulen mit dem Förderschwerpunkt geistige Entwicklung werden in der Primar- und Sekundarstufe I Schüler/innen mit dem entsprechenden Förderschwerpunkt beschult, die ihren Wohnort im Verbandsgebiet haben.

Mitglieder im Zweckverband sind der Kreis Düren sowie alle kreisangehörigen Kommunen.

Organe des Zweckverbandes sind die Schulverbandsversammlung und der Verbandsvorsteher.

Die Schulverbandsversammlung besteht aus drei Vertretern je Verbandsmitglied.

Die Schulverbandsversammlung wählt gemäß § 16 GKG aus dem Kreis der Hauptverwaltungsbeamten oder mit Zustimmung ihres Dienstvorgesetzten aus dem Kreis der allgemeinen Vertreter oder der leitenden Bediensteten der zum Zweckverband gehörenden Gebietskörperschaften, den Schulverbandsvorsteher und einen Stellvertreter für die Dauer von fünf Jahren.

Die Schulverbandsversammlung entscheidet über alle Angelegenheiten des Schulverbandes soweit es sich nicht um Geschäfte der laufenden Verwaltung handelt und soweit nicht die Entscheidungen über Einzelfälle dem Schulverbandsvorsteher durch Beschluss übertragen worden sind. Geschäfte der laufenden Verwaltung gelten als auf den Verbandsvorsteher übertragen.

Verbandsvorsteher ist Landrat Wolfgang Spelthahn

Stimmberechtigte Vertreter der Gemeinde Vettweiß in der Schulverbandsversammlung:

BM Joachim Kunth  
RM Klaus Thomas  
RM Dr. Hans-Reiner Wollseifen

Die Gemeinde Vettweiß hat keinen Anteil am Stammkapital.

## 5. SüdKom Dienstleistungsgesellschaft mbH

Sitz der Gesellschaft:  
August-Scholl-Straße 5  
52393 Hürtgenwald  
Tel. 02429/309-0

Aufgaben der Gesellschaft:

Gegenstand der SüdKom ist die Erbringung von Dienstleistungen für ihre Gesellschafter, insbesondere im Bereich des Einkaufs von Waren und Dienstleistungen, die Ausschreibung, Beschaffung und Vergabe von Planungs- und Bauleistungen, die Bündelung von Nachfragen, die Ausführung von Tätigkeiten, die den Ablauf, die Verwaltung, die Organisation und das Verfahren der o. g. Aufgaben betreffen und damit die Wettbewerbsfähigkeit der an der Gesellschaft beteiligten Städte und Gemeinden zu verbessern und somit das Gebot der Wirtschaftlichkeit optimal zu erfüllen.

An der SüdKom sind die 6 Kommunen Heimbach, Hürtgenwald, Langerwehe, Nideggen, Nörvenich und Vettweiß beteiligt.

Das Stammkapital der GmbH beträgt	25.200,-- €.
Anteil der Gemeinde Vettweiß am Stammkapital:	4.200,-- € (1/6 ; 16,67%)

Organe der Gesellschaft:

Die Organe der Gesellschaft sind die Gesellschafterversammlung, der Aufsichtsrat und die Geschäftsführung.

Geschäftsführer:

Herr Axel Buch, Bürgermeister, Hürtgenwald

Vertreter der Gemeinde in der Gesellschafterversammlung, Stimmberechtigter Vertreter:

BM Joachim Kunth

Personalbestand:

Die SüdKom hat kein eigenes Personal, sie bedient sich des Personals der Gesellschaft für Infrastrukturvermögen mbH (GIS) und der Beteiligungsgesellschaft Kreis Düren mbH (BTG)

## 6. d-nrw AöR

Sitz der Anstalt:  
Rheinische Straße 1  
44137 Dortmund  
Tel: 0231/222438-10

### Aufgaben der AöR:

Zum 01.01.2017 ist d-NRW AöR durch das Land Nordrhein-Westfalen errichtet worden, eine rechtsfähige Anstalt des öffentlichen Rechts. Die Anstalt ist Rechtsnachfolgerin der d-NRW Besitz-GmbH & Co. KG und der d-NRW Besitz-GmbH Verwaltungsgesellschaft.

Träger der d-NRW AöR sind neben dem Land-Nordrhein-Westfalen und den zwei Landschaftsverbände insgesamt 226 Kreise, kreisfreie Städte und Kommunen des Landes Nordrhein-Westfalen, die der Anstalt beigetreten sind.

Durch d-NRW erfolgt die Institutionalisierung der staatlich-kommunalen Zusammenarbeit nachhaltig und verbindlich. Sie ist erste Ansprechpartnerin für IT-Kooperationen zwischen Land und Kommunen, um die Standardisierung, Kompetenzbündelung und den Interessenausgleich herzustellen.

Die Anstalt unterstützt ihre Träger und, soweit ohne Beeinträchtigung ihrer Aufgaben möglich, andere öffentliche Stellen beim Einsatz von Informationstechnik in der öffentlichen Verwaltung. Informationstechnische Leistungen, die der Wahrnehmung öffentlicher Aufgaben dienen, erbringt sie insbesondere im Rahmen von staatlich-kommunalen Kooperationsprojekten. Außerdem unterstützt die Anstalt den IT-Kooperationsrat bei der Erfüllung seiner Aufgaben nach § 21 E-GovG NRW (gegründet als Gremium der Ebenen übergreifenden Kooperation).

Erfolgreiche Beispiele der staatlich-kommunalen Zusammenarbeit unter Beteiligung von d-NRW in der bisherigen Rechtsform sind:

- Betrieb der vom Land und den Kommunen gemeinsam genutzten elektronischen Vergabepattform „vergabe.NRW“ mit den Vergabemarktplätzen Rheinland, Metropole Ruhr, Westfalen, Wirtschaftsregion Aachen und Köln
- Betrieb eines landesweiten Portals für Melderegisterauskünfte für Private
- Aufbau des Digitalen Archivs NRW (DA NRW), einer Arbeitsgemeinschaft von Land und KDN zur dauerhaften Aufbewahrung des digitalen Archiv- und Kulturguts in NRW

Organe der Anstalt sind der Verwaltungsrat und die Geschäftsführung. Der Verwaltungsrat besteht aus 13 Mitgliedern sowie einer entsprechenden Anzahl von Stellvertretern. Die sechs kommunalen Verwaltungsratsmitglieder werden durch die kommunalen Spitzenverbände und die übrigen sieben Mitglieder durch das Land NRW benannt. Die Bestellung der Verwaltungsratsmitglieder erfolgt durch die Landesregierung.

Die Mitträger der d-NRW AöR bringen sich gemeinsam mit dem Land NRW in die weitere Entwicklung kommunal-staatlichen E-Gouvernements in Nordrhein-Westfalen ein und haben die Möglichkeit, zukunftsweisende IT-Lösungen gemeinsam zu entwickeln und zu betreiben.

Die Gemeinde Vettweiß hat wie alle anderen Gemeinden und Gemeindeverbände einen Anteil am Stammkapital in Höhe von 1.000€

## **D. Verzicht auf die Aufstellung eines Gesamtabchlusses**

In den Gesamtabchluss sind nach § 116 Abs. 3 GO NRW der Jahresabschluss der Gemeinde und aller verselbstständigten Aufgabenbereich in öffentlich-rechtlicher oder privatrechtlicher Form zu konsolidieren. Eine Ausnahme von diesem Grundsatz regelt § 116a GO NRW.

Hiernach ist eine Gemeinde von der Pflicht, einen Gesamtabchluss und einen Gesamtlagebericht aufzustellen, befreit, wenn am Abschlussstichtag ihres Jahresabschlusses und am vorhergehenden Abschlussstichtag jeweils mindestens zwei der nachstehenden Merkmale zutreffen:

1.1. die Bilanzsummen in den Bilanzen der Gemeinde und der einzubeziehenden verselbstständigten Aufgabenbereiche nach § 116 Absatz 3 GO NRW übersteigen insgesamt nicht mehr als 1.500.000.000 Euro,

2.2. die der Gemeinde zuzurechnenden Erträge aller vollkonsolidierungspflichtigen verselbstständigten Aufgabenbereiche nach § 116 Absatz 3 GO NRW machen weniger als 50 Prozent der ordentlichen Erträge der Ergebnisrechnung der Gemeinde aus,

3.3. die der Gemeinde zuzurechnenden Bilanzsummen aller vollkonsolidierungspflichtigen verselbstständigten Aufgabenbereiche nach § 116 Absatz 3 GO NRW machen insgesamt weniger als 50 Prozent der Bilanzsumme der Gemeinde aus.

Über das Vorliegen der Voraussetzungen für die Befreiung von der Pflicht zur Aufstellung eines Gesamtabchlusses entscheidet der Rat für jedes Haushaltsjahr bis zum 30. September des auf das Haushaltsjahr folgenden Jahres. Das Vorliegen der Voraussetzungen nach Absatz 1 ist gegenüber dem Rat anhand geeigneter Unterlagen nachzuweisen.

Sofern eine Gemeinde von der größenabhängigen Befreiung im Zusammenhang mit der Erstellung eines Gesamtabchlusses Gebrauch macht, ist ein Beteiligungsbericht gemäß §117 GO NRW zu erstellen.

Die Gemeinde Vettweiß erfüllt alle 3 Kriterien für die Befreiung, daher hat der Rat der Gemeinde Vettweiß beschlossen, für das Jahr 2019 auf die Erstellung eines Gesamtabchlusses zu verzichten.

Die Gemeinde Vettweiß hat auch schon vor der oben erläuterten gesetzliche Neuerung, die durch das 2. NKF-Weiterentwicklungsgesetz ab 2019 in die GO NRW aufgenommen wurde, von der Möglichkeit Gebrauch gemacht, auf einen Gesamtabchluss zu verzichten. Die Beteiligungen der Gemeinde Vettweiß waren und sind einzeln und insgesamt für die Verpflichtung zur Aufstellung eines Gesamtabchlusses von untergeordneter Bedeutung und so würde selbst bei der Konsolidierung kein anderes Bild der bisher durch den Jahresabschluss aufgezeigten Vermögens-, Schulden-, Ertrags- und Finanzgesamtlage erreicht werden.



# Teilergebnis- rechnungen

Gemäß § 41 I KomHVO sind die Teilrechnungen des Jahresabschlusses entsprechend den aufgestellten Teilplänen, gegliedert in Teilergebnisrechnung und Teilfinanzrechnung aufzustellen.

Die nachfolgende Teilergebnisrechnung wurde dieser Bestimmung entsprechend aufgestellt.

Sie ist wie der Haushaltsplan nach Produkten unterteilt. Zusätzlich wurde noch eine Teilrechnung auf Produktbereichsebene vorangestellt.



# Teilergebnisrechnung

Gemeinde Vettweiß

Produktbereich 01 Innere Verwaltung

Nr.	Bezeichnung	Jahres- ergebnis 2018	Fortg. Ansatz Rechn.-Jahr 2019	davon Erm. Übertragung aus VJ	Ist-Ergebnis Rechn.-Jahr 2019	Vergl. Ansatz/Ist (Sp.4 - Sp.2)
01	Steuern und ähnliche Abgaben					
02	+ Zuwendungen und allgemeine Umlagen	129.459,80	95.926,00		149.688,38	53.762,38
4148000	Zuwendungen für lfd Zwecke übriger Bereiche				3.173,00	3.173,00
4161000	Ertr. Aufl. SoPo aus Zuwendung	129.459,80	95.926,00		146.515,38	50.589,38
03	+ Sonstige Transfererträge					
04	+ Öffentlich-rechtl. Leistungsentgelte		5.000,00			-5.000,00
4321000	Benutzungsgeb. u. ähnl. Entg.		5.000,00			-5.000,00
05	+ Privatrechtliche Leistungsentgelte	85.663,66	42.000,00		78.596,31	36.596,31
4411000	Mieten	40.871,52	12.700,00		40.801,57	28.101,57
4411001	Pachten	30.926,24	25.500,00		28.678,97	3.178,97
4411002	Jagdpacht	1.090,17	1.000,00		1.529,57	529,57
4411050	Mietnebenkosten	12.775,73	2.800,00		7.586,20	4.786,20
06	+ Kostenerstattungen und Kostenumlagen	70.448,66	65.470,00		65.831,83	361,83
4481000	Kostenerstattungen vom Land	500,00				
4482000	Kostenerst. Gemeinden (GV)	8.179,08	7.000,00		4.240,72	-2.759,28
4483000	Erträge aus Ko-erst. Zweckverb	50,00	50,00		50,00	
4483001	Erst. Verwaltungskosten WZV	31.308,00	35.320,00		32.766,00	-2.554,00
4484000	Kostenerst. so. öffentl. Ber.				3,90	3,90
4488007	Lohnkostenzuschuss	30.411,58	23.100,00		28.771,21	5.671,21
07	+ Sonstige ordentliche Erträge	633.337,13	55.991,00		599.016,01	543.025,01
4541000	Ertr. Veräuß. Grundst./Gebäude	422.314,51			203.025,09	203.025,09
4562000	Säumniszuschläge	13.766,35	15.000,00		17.376,41	2.376,41
4562001	Stundungszinsen u. dergl.	3.137,30			105,49	105,49
4562002	Erstattung Bankrückläufergeb.	226,44	250,00		212,10	-37,90
4562100	Beitreibungsgebühren	13.361,06	11.000,00		13.766,82	2.766,82
4581000	Erträge aus Zuschreibungen	15.309,91	12.490,00		132,18	-12.357,82
4582000	Ertr. Aufl./Herabs. Rückstell.	49.354,50			53.393,78	53.393,78
4582100	Aufl. von Beihilferückst.				178.044,00	178.044,00
4582200	Aufl. von Pensionsrückst.	87.730,00	17.251,00		96.830,00	79.579,00
4583000	So. nicht zw ord. Erträge	14.972,95				
4583500	Erst.Personalkosten§107bBeamte	9.472,00			35.266,00	35.266,00
4591000	Andere so. ord. Erträge	2.009,17			736,17	736,17
4591001	Ertr. Erstattung Energiekosten	114,54			54,89	54,89
4591100	Schadensfälle	1.448,75				
4599997	Ausbuchen Keimbeträge (Überzahlung)	119,65			73,08	73,08
08	+ Aktivierte Eigenleistungen					
09	+/- Bestandsveränderungen	2.433,36			867,25	867,25

# Teilergebnisrechnung

Gemeinde Vettweiß

Produktbereich 01 Innere Verwaltung

Nr.	Bezeichnung	Jahres- ergebnis 2018	Fortg. Ansatz Rechn.-Jahr 2019	davon Erm. Übertragung aus VJ	Ist-Ergebnis Rechn.-Jahr 2019	Vergl. Ansatz/Ist (Sp.4 - Sp.2)
4721000	Bestandsveränderungen	2.433,36			867,25	867,25
10	= Ordentliche Erträge	921.342,61	264.387,00		893.999,78	629.612,78
11	- Personalaufwendungen	-2.584.456,17	-2.478.750,00		-2.750.397,61	-271.647,61
5011000	Dienstbezüge Beamte	-348.652,15	-422.543,00		-364.935,84	57.607,16
5011001	Aufw.entsch. BM u. allg. Vertreter	-3.954,00	-3.954,00		-3.954,00	
5012000	Dienstbezüge tarifl. Beschäft.	-1.540.943,38	-1.380.449,00		-1.649.279,10	-268.830,10
5018000	Zuführung zu Rückstellungen	-53.393,78			-59.030,83	-59.030,83
5019000	Dienstbezüge sonst. Beschäft.	-40.235,48	-37.535,00		-45.454,67	-7.919,67
5022000	Beitr. Versorg.-kasse t. Besch	-121.503,02	-110.436,00		-128.298,85	-17.862,85
5029000	Beitr. Versorg.-kasse so Besch	-2.070,88	-1.502,00		-2.182,93	-680,93
5032000	Beitr. ges. Soz.-Vers. t Besch	-298.441,96	-275.661,00		-326.058,77	-50.397,77
5039000	Beitr. ges. Soz.-Vers. s.Besch	-12.101,05	-11.260,00		-13.243,41	-1.983,41
5041000	Beihilfen für Beamte	-37.382,08	-67.592,00		-38.369,21	29.222,79
5051000	Zuf. Pensionsrückstell. Besch.	-92.937,00	-93.866,00		-99.255,00	-5.389,00
5051001	Zuf. Versorgungsrückl. Bes.emp	-2.664,39	-3.220,00			3.220,00
5061000	Zuf. Beih.rückstell. Besch.	-30.177,00	-70.732,00		-20.335,00	50.397,00
12	- Versorgungsaufwendungen	-825.816,20	-683.844,00		-807.984,54	-124.140,54
5111000	Versorg.aufw. Beamte	-1.969,00	-10.321,00		-2.454,00	7.867,00
5121000	Beitr. zu Versorg.kasse Beamte	-624.865,00	-495.769,00		-674.760,00	-178.991,00
5141000	Beihilfen,Unterstützungen dgl. Versorgungsempf.	-157.736,22	-154.019,00		-130.770,54	23.248,46
5151001	Zuf.Versorg.rücklage Vers.empf	-12.552,98	-9.270,00			9.270,00
5161000	Zuf. zu BRS für Vers.empfänger	-28.693,00	-14.465,00			14.465,00
13	- Aufwend. für Sach- & Dienstleistungen	-243.480,58	-205.342,61		-237.074,77	-31.732,16
5211000	Unterh. Grundstücke baul. Anl.	-30.454,56	-14.045,00		-38.215,57	-24.170,57
5241000	Bew. Grundstücke u. baul. Anl.	-87.766,22	-53.650,61		-67.072,71	-13.422,10
5251000	Unterhaltung von Fahrzeugen	-85.772,75	-69.626,00		-70.924,66	-1.298,66
5255000	Unterhaltung so. bew. Vermögen	-19.006,24	-29.137,00		-27.166,15	1.970,85
5281000	Repräsentation, Ehrungen	-3.278,28	-2.000,00		-2.919,17	-919,17
5281001	Ehrung Beamte, Tarifl.Besch.		-100,00			100,00
5281005	Würdigung ehrenamtl. Tätigkeit	-500,00	-500,00		-500,00	
5281007	Aufw.für so. Sachl. Rat		-250,00			250,00
5281008	Kost. Erstellung Wappenteller		-1.100,00		-676,37	423,63
5281010	Ehrung. Ehe- , Alterjubiläum	-3.385,74	-4.474,00		-3.680,39	793,61
5291000	Sonstige Dienstleistungen				-15.000,00	-15.000,00
5291050	Beitr. Arbeitsrechtl. Verinig.	-610,00	-610,00		-610,00	
5291051	Überörtliche Prüfung GPA		-5.000,00			5.000,00

# Teilergebnisrechnung

Gemeinde Vettweiß

Produktbereich 01 Innere Verwaltung

Nr.	Bezeichnung	Jahres- ergebnis 2018	Fortg. Ansatz Rechn.-Jahr 2019	davon Erm. Übertragung aus VJ	Ist-Ergebnis Rechn.-Jahr 2019	Vergl. Ansatz/Ist (Sp.4 - Sp.2)
5291057	Beitr. so. Vereine u. Verbände	-7.726,64	-7.000,00		-8.177,13	-1.177,13
5291058	Kosten Wirtschaftsprüfer	-4.980,15	-17.850,00		-1.433,96	16.416,04
5291500	Kost.Planung,Gutachten				-698,66	-698,66
14	- Bilanzielle Abschreibungen	-151.630,23	-154.028,00		-191.648,97	-37.620,97
5711000	Abschreibungen auf Sachanlagen	-150.066,16	-154.028,00		-186.735,48	-32.707,48
5711001	Abschr. immaterielles Vermögen				-3.307,26	-3.307,26
5731000	Abschreibungen auf das UV	-1.564,07			-1.606,23	-1.606,23
15	- Transferaufwendungen	-264.400,61	-275.000,00		-257.334,41	17.665,59
5313001	Umlage KDVZ, Frechen	-264.400,61	-275.000,00		-257.334,41	17.665,59
16	- Sonstige Aufwendungen	-501.218,50	-378.383,39		-505.021,42	-126.638,03
5411002	Kosten Betriebsarzt, Fachkraft	-4.036,08	-5.000,00		-3.671,99	1.328,01
5411004	Zahl. n. d. Pers.Vertr.G	-80,00	-80,00		-80,00	
5411005	Gemeinschaftsveranstaltungen	-1.100,00	-1.100,00		-1.100,00	
5411300	Reisekosten	-6.428,48	-8.200,00		-8.238,71	-38,71
5412001	Dienst- und Schutzkleidung	-6.315,64	-4.000,00		-8.740,56	-4.740,56
5412002	Ausbild. Nachwuchs, Fortbild.	-8.287,17	-10.000,00		-11.689,26	-1.689,26
5421001	Aufw. entsch. Frakt.Vorsitz.	-35.494,20	-35.510,00		-35.165,55	344,45
5421002	Aufw.entsch. Ratsmitgl. u. OV	-91.283,67	-93.200,00		-91.426,70	1.773,30
5421004	Versich. Rats- /Ausschussmitgl	-327,56	-350,00		-298,07	51,93
5421005	Aufw.entsch.d. Stv. Bürgerm.	-11.831,40	-12.000,00		-11.831,40	168,60
5421007	Sitz.geld, Reisek. Auslageners	-2.578,10	-2.200,00		-2.070,60	129,40
5422000	Mieten und Pachten	-352,24				
5422004	Miete f.Geräte und Hardware	-7.311,13	-5.000,00		-6.742,95	-1.742,95
5431000	Geschäftsaufwendungen	-25.769,84	-34.500,00		-33.852,00	648,00
5431006	Post- u. Fernsprechgebühren	-23.584,72	-28.100,00		-19.462,29	8.637,71
5431007	Bekanntmachungen	-12.418,02	-13.000,00		-13.176,63	-176,63
5431010	Sachverständigenkosten, Gerichtskosten u.a.	-1.489,97	-1.500,00		-416,50	1.083,50
5431011	Bankrückläufergebühren	-271,03	-250,00		-302,63	-52,63
5441000	Steuern, Vers., Schadensfälle	-25.125,93	-51.293,39		-41.034,63	10.258,76
5441001	Versich. Unfall, Haftpfl. u. a	-60.629,94	-60.000,00		-62.136,75	-2.136,75
5441002	Abführung UST	1.519,24	-6.700,00			6.700,00
5473000	Wertveränderung bei UV	-144.723,28			-123.658,47	-123.658,47
5473010	Niederschlagungen von Forderungen	-943,45			-0,58	-0,58
5473011	Erlaß von Forderungen	-15,80			-73,10	-73,10
5473012	Ausbuchen von Kleinbeträgen	-240,53			-44,91	-44,91
5491000	Verfüungsmittel	-3.057,56	-3.700,00		-2.895,14	804,86
5492000	Fraktionszuwendungen	-2.592,00	-2.700,00		-2.592,00	108,00

# Teilergebnisrechnung

Gemeinde Vettweiß

Produktbereich 01 Innere Verwaltung

Nr.	Bezeichnung	Jahres- ergebnis 2018	Fortg. Ansatz Rechn.-Jahr 2019	davon Erm. Übertragung aus VJ	Ist-Ergebnis Rechn.-Jahr 2019	Vergl. Ansatz/Ist (Sp.4 - Sp.2)
5495000	Zuführ.z. sonstigen Rückstellungen (neben 5051etc)	-26.450,00			-24.320,00	-24.320,00
17	= Ordentliche Aufwendungen	-4.571.002,29	-4.175.348,00		-4.749.461,72	-574.113,72
18	= Ergebnis der lfd. Verwaltungstätigkeit (Z. 10, 17)	-3.649.659,68	-3.910.961,00		-3.855.461,94	55.499,06
19	+ Finanzerträge					
20	- Zinsen und sonstige Finanzaufwendungen					
21	= Finanzergebnis (Z. 19, 20)					
22	= Ordentliches Jahresergebnis	-3.649.659,68	-3.910.961,00		-3.855.461,94	55.499,06
23	+ Außerordentliche Erträge					
24	- Außerordentliche Aufwendungen					
25	= Außerordentliches Ergebnis					
26	= Jahresergebnis	-3.649.659,68	-3.910.961,00		-3.855.461,94	55.499,06
27	+ Erträge aus int. Leistungsbeziehungen	3.237.881,80	3.031.328,00		3.514.044,96	482.716,96
4811001	Erstatt.v.Verwalt.gemein.kost	33.973,56	26.541,00		34.065,78	7.524,78
4811004	I.V. Geschä.bedürf.	55.549,92	71.221,00		57.592,31	-13.628,69
4811251	I.V. Erst.Fahrzeugkost	13.890,76	6.997,00		49.265,12	42.268,12
4811500	I.V. Personalkosten	3.134.467,56	2.926.569,00		3.373.121,75	446.552,75
28	- Aufwend. aus int. Leistungsbeziehungen	-1.238.012,04	-1.064.358,00		-1.385.071,60	-320.713,60
5811004	I.V. Geschäftsaufwand	-29.582,19	-31.503,00		-26.627,91	4.875,09
5811251	I.V. Fahrzeugkosten				-1.675,10	-1.675,10
5811500	I.V. Personalkosten	-1.208.429,85	-1.032.855,00		-1.356.768,59	-323.913,59
29	= Ergebnis (Z. 26, 27, 28)	-1.649.789,92	-1.943.991,00		-1.726.488,58	217.502,42

# Teilergebnisrechnung

Gemeinde Vettweiß

Produktbereich 01 Innere Verwaltung  
 Produktgruppe 01.111 Verwaltungssteuerung und Service  
 Produkt 01.111.01 Politische Gremien u. Verwaltungsführung

Nr.	Bezeichnung	Jahres- ergebnis 2018	Fortg. Ansatz Rechn.-Jahr 2019	davon Erm. Übertragung aus VJ	Ist-Ergebnis Rechn.-Jahr 2019	Vergl. Ansatz/Ist (Sp.4 - Sp.2)
01	Steuern und ähnliche Abgaben					
02	+ Zuwendungen und allgemeine Umlagen	950,73			202,73	202,73
4161000	Ertr. Aufl. SoPo aus Zuwendung	950,73			202,73	202,73
03	+ Sonstige Transfererträge					
04	+ Öffentlich-rechtl. Leistungsentgelte					
05	+ Privatrechtliche Leistungsentgelte					
06	+ Kostenerstattungen und Kostenumlagen					
07	+ Sonstige ordentliche Erträge					
08	+ Aktivierte Eigenleistungen					
09	+/- Bestandsveränderungen					
10	= Ordentliche Erträge	950,73			202,73	202,73
11	- Personalaufwendungen	-3.954,00	-3.954,00		-3.954,00	
5011001	Aufw.entsch. BM u. allg.Vertreter	-3.954,00	-3.954,00		-3.954,00	
12	- Versorgungsaufwendungen					
13	- Aufwend. für Sach- & Dienstleistungen	-7.164,02	-8.324,00		-7.775,93	548,07
5281000	Repräsentation, Ehrungen	-3.278,28	-2.000,00		-2.919,17	-919,17
5281005	Würdigung ehrenamtl. Tätigkeit	-500,00	-500,00		-500,00	
5281007	Aufw.für so. Sachl. Rat		-250,00			250,00
5281008	Kost. Erstellung Wappenteller		-1.100,00		-676,37	423,63
5281010	Ehrung. Ehe- , Alterjubiläum	-3.385,74	-4.474,00		-3.680,39	793,61
14	- Bilanzielle Abschreibungen	-950,73	-966,00		-202,73	763,27
5711000	Abschreibungen auf Sachanlagen	-950,73	-966,00		-202,73	763,27
15	- Transferaufwendungen					
16	- Sonstige Aufwendungen	-147.164,49	-149.660,00		-146.279,46	3.380,54
5421001	Aufw. entsch. Frakt.Vorsitz.	-35.494,20	-35.510,00		-35.165,55	344,45
5421002	Aufw.entsch. Ratsmitgl. u. OV	-91.283,67	-93.200,00		-91.426,70	1.773,30
5421004	Versich. Rats- /Ausschussmitgl	-327,56	-350,00		-298,07	51,93
5421005	Aufw.entsch.d. Stv. Bürgern.	-11.831,40	-12.000,00		-11.831,40	168,60
5421007	Sitz.geld, Reisek. Auslageners	-2.578,10	-2.200,00		-2.070,60	129,40
5491000	Verfügunsmittel	-3.057,56	-3.700,00		-2.895,14	804,86
5492000	Fraktionszuwendungen	-2.592,00	-2.700,00		-2.592,00	108,00
17	= Ordentliche Aufwendungen	-159.233,24	-162.904,00		-158.212,12	4.691,88
18	= Ergebnis der lfd. Verwaltungstätigkeit (Z. 10, 17)	-158.282,51	-162.904,00		-158.009,39	4.894,61
19	+ Finanzerträge					
20	- Zinsen und sonstige Finanzaufwendungen					

## Teilergebnisrechnung

Gemeinde Vettweiß

Produktbereich 01 Innere Verwaltung  
 Produktgruppe 01.111 Verwaltungssteuerung und Service  
 Produkt 01.111.01 Politische Gremien u. Verwaltungsführung

Nr.	Bezeichnung	Jahres- ergebnis 2018	Fortg. Ansatz Rechn.-Jahr 2019	davon Erm. Übertragung aus VJ	Ist-Ergebnis Rechn.-Jahr 2019	Vergl. Ansatz/Ist (Sp.4 - Sp.2)
21	= Finanzergebnis (Z. 19, 20)					
22	= Ordentliches Jahresergebnis	-158.282,51	-162.904,00		-158.009,39	4.894,61
23	+ Außerordentliche Erträge					
24	- Außerordentliche Aufwendungen					
25	= Außerordentliches Ergebnis					
26	= Jahresergebnis	-158.282,51	-162.904,00		-158.009,39	4.894,61
27	+ Erträge aus int. Leistungsbeziehungen					
28	- Aufwend. aus int. Leistungsbeziehungen	-230.257,10	-227.541,00		-250.811,73	-23.270,73
5811004	I.V. Geschäftsaufwand	-3.780,40	-6.469,00		-4.452,28	2.016,72
5811251	I.V. Fahrzeugkosten				-1,65	-1,65
5811500	I.V. Personalkosten	-226.476,70	-221.072,00		-246.357,80	-25.285,80
29	= Ergebnis (Z. 26, 27, 28)	-388.539,61	-390.445,00		-408.821,12	-18.376,12

# Teilergebnisrechnung

Gemeinde Vettweiß

Produktbereich 01 Innere Verwaltung  
 Produktgruppe 01.111 Verwaltungssteuerung und Service  
 Produkt 01.111.02 Beschäftigtenvertretung

Nr.	Bezeichnung	Jahres- ergebnis 2018	Fortg. Ansatz Rechn.-Jahr 2019	davon Erm. Übertragung aus VJ	Ist-Ergebnis Rechn.-Jahr 2019	Vergl. Ansatz/Ist (Sp.4 - Sp.2)
01	Steuern und ähnliche Abgaben					
02	+ Zuwendungen und allgemeine Umlagen					
03	+ Sonstige Transfererträge					
04	+ Öffentlich-rechtl. Leistungsentgelte					
05	+ Privatrechtliche Leistungsentgelte					
06	+ Kostenerstattungen und Kostenumlagen					
07	+ Sonstige ordentliche Erträge					
08	+ Aktivierte Eigenleistungen					
09	+/- Bestandsveränderungen					
10	= Ordentliche Erträge					
11	- Personalaufwendungen					
12	- Versorgungsaufwendungen					
13	- Aufwend. für Sach- & Dienstleistungen					
14	- Bilanzielle Abschreibungen					
15	- Transferaufwendungen					
16	- Sonstige Aufwendungen					
17	= Ordentliche Aufwendungen					
18	= Ergebnis der lfd. Verwaltungstätigkeit (Z. 10, 17)					
19	+ Finanzerträge					
20	- Zinsen und sonstige Finanzaufwendungen					
21	= Finanzergebnis (Z. 19, 20)					
22	= Ordentliches Jahresergebnis					
23	+ Außerordentliche Erträge					
24	- Außerordentliche Aufwendungen					
25	= Außerordentliches Ergebnis					
26	= Jahresergebnis					
27	+ Erträge aus int. Leistungsbeziehungen					
28	- Aufwend. aus int. Leistungsbeziehungen	-12.838,17	-95,00		-12.658,48	-12.563,48
5811004	I.V. Geschäftsaufwand	-297,71	-1,00		-318,07	-317,07
5811500	I.V. Personalkosten	-12.540,46	-94,00		-12.340,41	-12.246,41
29	= Ergebnis (Z. 26, 27, 28)	-12.838,17	-95,00		-12.658,48	-12.563,48

# Teilergebnisrechnung

Gemeinde Vettweiß

Produktbereich 01 Innere Verwaltung  
 Produktgruppe 01.111 Verwaltungssteuerung und Service  
 Produkt 01.111.03 Einrichtungen für die gesamte Verwaltung

Nr.	Bezeichnung	Jahres- ergebnis 2018	Fortg. Ansatz Rechn.-Jahr 2019	davon Erm. Übertragung aus VJ	Ist-Ergebnis Rechn.-Jahr 2019	Vergl. Ansatz/Ist (Sp.4 - Sp.2)
01	Steuern und ähnliche Abgaben					
02	+ Zuwendungen und allgemeine Umlagen	12.386,76	12.606,00		25.892,50	13.286,50
4148000	Zuwendungen für lfd Zwecke übriger Bereiche				120,19	120,19
4161000	Ertr. Aufl. SoPo aus Zuwendung	12.386,76	12.606,00		25.772,31	13.166,31
03	+ Sonstige Transfererträge					
04	+ Öffentlich-rechtl. Leistungsentgelte		5.000,00			-5.000,00
4321000	Benutzungsgeb. u. ähnl. Entg.		5.000,00			-5.000,00
05	+ Privatrechtliche Leistungsentgelte					
06	+ Kostenerstattungen und Kostenumlagen	550,00	50,00		50,00	
4481000	Kostenerstattungen vom Land	500,00				
4483000	Erträge aus Ko-erst. Zweckverb	50,00	50,00		50,00	
07	+ Sonstige ordentliche Erträge	92,52			132,18	132,18
4581000	Erträge aus Zuschreibungen	92,52			132,18	132,18
08	+ Aktivierte Eigenleistungen					
09	+/- Bestandsveränderungen					
10	= Ordentliche Erträge	13.029,28	17.656,00		26.074,68	8.418,68
11	- Personalaufwendungen					
12	- Versorgungsaufwendungen					
13	- Aufwend. für Sach- & Dienstleistungen	-8.336,64	-7.610,00		-8.787,13	-1.177,13
5291050	Beitr. Arbeitsrechtl. Verinig.	-610,00	-610,00		-610,00	
5291057	Beitr. so. Vereine u. Verbände	-7.726,64	-7.000,00		-8.177,13	-1.177,13
14	- Bilanzielle Abschreibungen	-12.662,08	-12.833,00		-25.949,37	-13.116,37
5711000	Abschreibungen auf Sachanlagen	-12.558,38	-12.833,00		-22.642,11	-9.809,11
5711001	Abschr. immaterielles Vermögen				-3.307,26	-3.307,26
5731000	Abschreibungen auf das UV	-103,70				
15	- Transferaufwendungen	-264.400,61	-275.000,00		-257.334,41	17.665,59
5313001	Umlage KDVB, Frechen	-264.400,61	-275.000,00		-257.334,41	17.665,59
16	- Sonstige Aufwendungen	-126.617,88	-150.400,00		-133.491,51	16.908,49
5411300	Reisekosten	-6.428,48	-8.200,00		-8.238,71	-38,71
5422004	Miete f.Geräte und Hardware	-7.311,13	-5.000,00		-6.742,95	-1.742,95
5431000	Geschäftsaufwendungen	-22.554,14	-31.500,00		-26.990,09	4.509,91
5431006	Post- u. Fernsprechgebühren	-17.276,17	-24.500,00		-15.789,88	8.710,12
5431007	Bekanntmachungen	-12.418,02	-13.000,00		-13.176,63	-176,63
5431010	Sachverständigenkosten, Gerichtskosten u.a.		-1.500,00		-416,50	1.083,50
5441001	Versich. Unfall, Haftpfl. u. a	-60.629,94	-60.000,00		-62.136,75	-2.136,75



## Teilergebnisrechnung

Gemeinde Vettweiß

Produktbereich 01 Innere Verwaltung  
 Produktgruppe 01.111 Verwaltungssteuerung und Service  
 Produkt 01.111.03 Einrichtungen für die gesamte Verwaltung

Nr.	Bezeichnung	Jahres- ergebnis 2018	Fortg. Ansatz Rechn.-Jahr 2019	davon Erm. Übertragung aus VJ	Ist-Ergebnis Rechn.-Jahr 2019	Vergl. Ansatz/Ist (Sp.4 - Sp.2)
5441002	Abführung UST		-6.700,00			6.700,00
17	= Ordentliche Aufwendungen	-412.017,21	-445.843,00		-425.562,42	20.280,58
18	= Ergebnis der lfd. Verwaltungstätigkeit (Z. 10, 17)	-398.987,93	-428.187,00		-399.487,74	28.699,26
19	+ Finanzerträge					
20	- Zinsen und sonstige Finanzaufwendungen					
21	= Finanzergebnis (Z. 19, 20)					
22	= Ordentliches Jahresergebnis	-398.987,93	-428.187,00		-399.487,74	28.699,26
23	+ Außerordentliche Erträge					
24	- Außerordentliche Aufwendungen					
25	= Außerordentliches Ergebnis					
26	= Jahresergebnis	-398.987,93	-428.187,00		-399.487,74	28.699,26
27	+ Erträge aus int. Leistungsbeziehungen	89.523,48	97.762,00		91.658,09	-6.103,91
4811001	Erstatt.v.Verwalt.gemein.kost	33.973,56	26.541,00		34.065,78	7.524,78
4811004	I.V. Geschä.bedürf.	55.549,92	71.221,00		57.592,31	-13.628,69
28	- Aufwend. aus int. Leistungsbeziehungen	-148.745,99	-148.267,00		-168.631,31	-20.364,31
5811004	I.V. Geschäftsaufwand	-4.811,85			-4.666,04	-4.666,04
5811500	I.V. Personalkosten	-143.934,14	-148.267,00		-163.965,27	-15.698,27
29	= Ergebnis (Z. 26, 27, 28)	-458.210,44	-478.692,00		-476.460,96	2.231,04

# Teilergebnisrechnung

Gemeinde Vettweiß

Produktbereich 01 Innere Verwaltung  
 Produktgruppe 01.111 Verwaltungssteuerung und Service  
 Produkt 01.111.04 Bauhof inkl. Fuhrpark

Nr.	Bezeichnung	Jahres- ergebnis 2018	Fortg. Ansatz Rechn.-Jahr 2019	davon Erm. Übertragung aus VJ	Ist-Ergebnis Rechn.-Jahr 2019	Vergl. Ansatz/Ist (Sp.4 - Sp.2)
01	Steuern und ähnliche Abgaben					
02	+ Zuwendungen und allgemeine Umlagen	51.883,37	29.613,00		69.485,85	39.872,85
4161000	Ertr. Aufl. SoPo aus Zuwendung	51.883,37	29.613,00		69.485,85	39.872,85
03	+ Sonstige Transfererträge					
04	+ Öffentlich-rechtl. Leistungsentgelte					
05	+ Privatrechtliche Leistungsentgelte					
06	+ Kostenerstattungen und Kostenumlagen	31.131,58	24.100,00		29.871,21	5.771,21
4482000	Kostenerst. Gemeinden (GV)	720,00	1.000,00		1.100,00	100,00
4488007	Lohnkostenzuschuss	30.411,58	23.100,00		28.771,21	5.671,21
07	+ Sonstige ordentliche Erträge	1.448,75				
4591100	Schadensfälle	1.448,75				
08	+ Aktivierte Eigenleistungen					
09	+/- Bestandsveränderungen	1.518,78			143,68	143,68
4721000	Bestandsveränderungen	1.518,78			143,68	143,68
10	= Ordentliche Erträge	85.982,48	53.713,00		99.500,74	45.787,74
11	- Personalaufwendungen					
12	- Versorgungsaufwendungen					
13	- Aufwend. für Sach- & Dienstleistungen	-104.778,99	-98.763,00		-98.090,81	672,19
5251000	Unterhaltung von Fahrzeugen	-85.772,75	-69.626,00		-70.924,66	-1.298,66
5255000	Unterhaltung so. bew. Vermögen	-19.006,24	-29.137,00		-27.166,15	1.970,85
14	- Bilanzielle Abschreibungen	-71.953,13	-68.390,00		-89.462,08	-21.072,08
5711000	Abschreibungen auf Sachanlagen	-71.777,61	-68.390,00		-89.203,45	-20.813,45
5731000	Abschreibungen auf das UV	-175,52			-258,63	-258,63
15	- Transferaufwendungen					
16	- Sonstige Aufwendungen	-19.707,39	-18.994,75		-23.997,40	-5.002,65
5412001	Dienst- und Schutzkleidung	-6.315,64	-4.000,00		-8.740,56	-4.740,56
5431006	Post- u. Fernsprechgebühren	-210,00	-600,00		-259,95	340,05
5441000	Steuern, Vers., Schadensfälle	-13.181,75	-14.394,75		-14.996,89	-602,14
17	= Ordentliche Aufwendungen	-196.439,51	-186.147,75		-211.550,29	-25.402,54
18	= Ergebnis der lfd. Verwaltungstätigkeit (Z. 10, 17)	-110.457,03	-132.434,75		-112.049,55	20.385,20
19	+ Finanzerträge					
20	- Zinsen und sonstige Finanzaufwendungen					
21	= Finanzergebnis (Z. 19, 20)					
22	= Ordentliches Jahresergebnis	-110.457,03	-132.434,75		-112.049,55	20.385,20
23	+ Außerordentliche Erträge					

## Teilergebnisrechnung

Gemeinde Vettweiß

Produktbereich 01 Innere Verwaltung  
 Produktgruppe 01.111 Verwaltungssteuerung und Service  
 Produkt 01.111.04 Bauhof inkl. Fuhrpark

Nr.	Bezeichnung	Jahres- ergebnis 2018	Fortg. Ansatz Rechn.-Jahr 2019	davon Erm. Übertragung aus VJ	Ist-Ergebnis Rechn.-Jahr 2019	Vergl. Ansatz/Ist (Sp.4 - Sp.2)
24	- Außerordentliche Aufwendungen					
25	= Außerordentliches Ergebnis					
26	= Jahresergebnis	-110.457,03	-132.434,75		-112.049,55	20.385,20
27	+ Erträge aus int. Leistungsbeziehungen	13.890,76	6.997,00		49.265,12	42.268,12
4811251	I.V. Erst.Fahrzeugkost	13.890,76	6.997,00		49.265,12	42.268,12
28	- Aufwend. aus int. Leistungsbeziehungen	-53.872,60	-49.199,00		-46.737,93	2.461,07
5811004	I.V. Geschäftsaufwand	-1.119,16	-177,00		-77,44	99,56
5811251	I.V. Fahrzeugkosten				-302,85	-302,85
5811500	I.V. Personalkosten	-52.753,44	-49.022,00		-46.357,64	2.664,36
29	= Ergebnis (Z. 26, 27, 28)	-150.438,87	-174.636,75		-109.522,36	65.114,39

# Teilergebnisrechnung

Gemeinde Vettweiß

Produktbereich 01 Innere Verwaltung  
 Produktgruppe 01.111 Verwaltungssteuerung und Service  
 Produkt 01.111.05 Presse- u. Öffentlichkeitsarbeit, Partnerschaften

Nr.	Bezeichnung	Jahres- ergebnis 2018	Fortg. Ansatz Rechn.-Jahr 2019	davon Erm. Übertragung aus VJ	Ist-Ergebnis Rechn.-Jahr 2019	Vergl. Ansatz/Ist (Sp.4 - Sp.2)
01	Steuern und ähnliche Abgaben					
02	+ Zuwendungen und allgemeine Umlagen					
03	+ Sonstige Transfererträge					
04	+ Öffentlich-rechtl. Leistungsentgelte					
05	+ Privatrechtliche Leistungsentgelte					
06	+ Kostenerstattungen und Kostenumlagen					
07	+ Sonstige ordentliche Erträge					
08	+ Aktivierte Eigenleistungen					
09	+/- Bestandsveränderungen					
10	= Ordentliche Erträge					
11	- Personalaufwendungen					
12	- Versorgungsaufwendungen					
13	- Aufwend. für Sach- & Dienstleistungen					
14	- Bilanzielle Abschreibungen					
15	- Transferaufwendungen					
16	- Sonstige Aufwendungen					
17	= Ordentliche Aufwendungen					
18	= Ergebnis der lfd. Verwaltungstätigkeit (Z. 10, 17)					
19	+ Finanzerträge					
20	- Zinsen und sonstige Finanzaufwendungen					
21	= Finanzergebnis (Z. 19, 20)					
22	= Ordentliches Jahresergebnis					
23	+ Außerordentliche Erträge					
24	- Außerordentliche Aufwendungen					
25	= Außerordentliches Ergebnis					
26	= Jahresergebnis					
27	+ Erträge aus int. Leistungsbeziehungen					
28	- Aufwend. aus int. Leistungsbeziehungen	-49.667,58	-28.037,00		-37.268,11	-9.231,11
5811004	I.V. Geschäftsaufwand	-1.857,01	-1.347,00		-1.876,42	-529,42
5811500	I.V. Personalkosten	-47.810,57	-26.690,00		-35.391,69	-8.701,69
29	= Ergebnis (Z. 26, 27, 28)	-49.667,58	-28.037,00		-37.268,11	-9.231,11

# Teilergebnisrechnung

Gemeinde Vettweiß

Produktbereich 01 Innere Verwaltung  
 Produktgruppe 01.111 Verwaltungssteuerung und Service  
 Produkt 01.111.06 Personalmanagement

Nr.	Bezeichnung	Jahres- ergebnis 2018	Fortg. Ansatz Rechn.-Jahr 2019	davon Erm. Übertragung aus VJ	Ist-Ergebnis Rechn.-Jahr 2019	Vergl. Ansatz/Ist (Sp.4 - Sp.2)
01	Steuern und ähnliche Abgaben					
02	+ Zuwendungen und allgemeine Umlagen					
03	+ Sonstige Transfererträge					
04	+ Öffentlich-rechtl. Leistungsentgelte					
05	+ Privatrechtliche Leistungsentgelte					
06	+ Kostenerstattungen und Kostenumlagen	38.767,08	41.320,00		35.910,62	-5.409,38
4482000	Kostenerst. Gemeinden (GV)	7.459,08	6.000,00		3.140,72	-2.859,28
4483001	Erst. Verwaltungskosten WZV	31.308,00	35.320,00		32.766,00	-2.554,00
4484000	Kostenerst. so. öffentl. Ber.				3,90	3,90
07	+ Sonstige ordentliche Erträge	162.133,04	29.741,00		363.533,78	333.792,78
4581000	Erträge aus Zuschreibungen	15.217,39	12.490,00			-12.490,00
4582000	Ertr. Aufl./Herabs. Rückstell.	49.354,50			53.393,78	53.393,78
4582100	Aufl. von Beihilferückst.				178.044,00	178.044,00
4582200	Aufl. von Pensionsrückst.	87.730,00	17.251,00		96.830,00	79.579,00
4583500	Erst.Personalkosten§107bBeamte	9.472,00			35.266,00	35.266,00
4591000	Andere so. ord. Erträge	359,15				
08	+ Aktivierte Eigenleistungen					
09	+/- Bestandsveränderungen					
10	= Ordentliche Erträge	200.900,12	71.061,00		399.444,40	328.383,40
11	- Personalaufwendungen	-2.580.502,17	-2.474.796,00		-2.746.443,61	-271.647,61
5011000	Dienstbezüge Beamte	-348.652,15	-422.543,00		-364.935,84	57.607,16
5012000	Dienstbezüge tarifl. Beschäft.	-1.540.943,38	-1.380.449,00		-1.649.279,10	-268.830,10
5018000	Zuführung zu Rückstellungen	-53.393,78			-59.030,83	-59.030,83
5019000	Dienstbezüge sonst. Beschäft.	-40.235,48	-37.535,00		-45.454,67	-7.919,67
5022000	Beitr. Versorg.-kasse t. Besch	-121.503,02	-110.436,00		-128.298,85	-17.862,85
5029000	Beitr. Versorg.-kasse so Besch	-2.070,88	-1.502,00		-2.182,93	-680,93
5032000	Beitr. ges. Soz.-Vers. t Besch	-298.441,96	-275.661,00		-326.058,77	-50.397,77
5039000	Beitr. ges. Soz.-Vers. s.Besch	-12.101,05	-11.260,00		-13.243,41	-1.983,41
5041000	Beihilfen für Beamte	-37.382,08	-67.592,00		-38.369,21	29.222,79
5051000	Zuf. Pensionsrückstell. Besch.	-92.937,00	-93.866,00		-99.255,00	-5.389,00
5051001	Zuf. Versorgungsrückl. Bes.emp	-2.664,39	-3.220,00			3.220,00
5061000	Zuf. Beih.rückstell. Besch.	-30.177,00	-70.732,00		-20.335,00	50.397,00
12	- Versorgungsaufwendungen	-825.816,20	-683.844,00		-807.984,54	-124.140,54
5111000	Versorg.aufw. Beamte	-1.969,00	-10.321,00		-2.454,00	7.867,00
5121000	Beitr. zu Versorg.kasse Beamte	-624.865,00	-495.769,00		-674.760,00	-178.991,00

# Teilergebnisrechnung

Gemeinde Vettweiß

Produktbereich 01 Innere Verwaltung  
 Produktgruppe 01.111 Verwaltungssteuerung und Service  
 Produkt 01.111.06 Personalmanagement

Nr.	Bezeichnung	Jahres- ergebnis 2018	Fortg. Ansatz Rechn.-Jahr 2019	davon Erm. Übertragung aus VJ	Ist-Ergebnis Rechn.-Jahr 2019	Vergl. Ansatz/Ist (Sp.4 - Sp.2)
5141000	Beihilfen,Unterstützungen dgl. Versorgungsempf.	-157.736,22	-154.019,00		-130.770,54	23.248,46
5151001	Zuf.Versorg.rücklage Vers.empf	-12.552,98	-9.270,00			9.270,00
5161000	Zuf. zu BRS für Vers.empfänger	-28.693,00	-14.465,00			14.465,00
13	- Aufwend. für Sach- & Dienstleistungen		-100,00			100,00
5281001	Ehrung Beamte, Tarifr.Besch.		-100,00			100,00
14	- Bilanzielle Abschreibungen					
15	- Transferaufwendungen					
16	- Sonstige Aufwendungen	-11.984,01	-16.180,00		-16.586,85	-406,85
5411002	Kosten Betriebsarzt, Fachkraft	-4.036,08	-5.000,00		-3.671,99	1.328,01
5411004	Zahl. n. d. Pers.Vertr.G	-80,00	-80,00		-80,00	
5411005	Gemeinschaftsveranstaltungen	-1.100,00	-1.100,00		-1.100,00	
5412002	Ausbild. Nachwuchs, Fortbild.	-8.287,17	-10.000,00		-11.689,26	-1.689,26
5431000	Geschäftaufwendungen				-45,60	-45,60
5441002	Abführung UST	1.519,24				
17	= Ordentliche Aufwendungen	-3.418.302,38	-3.174.920,00		-3.571.015,00	-396.095,00
18	= Ergebnis der lfd. Verwaltungstätigkeit (Z. 10, 17)	-3.217.402,26	-3.103.859,00		-3.171.570,60	-67.711,60
19	+ Finanzerträge					
20	- Zinsen und sonstige Finanzaufwendungen					
21	= Finanzergebnis (Z. 19, 20)					
22	= Ordentliches Jahresergebnis	-3.217.402,26	-3.103.859,00		-3.171.570,60	-67.711,60
23	+ Außerordentliche Erträge					
24	- Außerordentliche Aufwendungen					
25	= Außerordentliches Ergebnis					
26	= Jahresergebnis	-3.217.402,26	-3.103.859,00		-3.171.570,60	-67.711,60
27	+ Erträge aus int. Leistungsbeziehungen	3.134.467,56	2.926.569,00		3.373.121,75	446.552,75
4811500	I.V. Personalkosten	3.134.467,56	2.926.569,00		3.373.121,75	446.552,75
28	- Aufwend. aus int. Leistungsbeziehungen	-130.408,69	-2.774,00		-162.406,48	-159.632,48
5811004	I.V. Geschäftsaufwand	-2.590,91	-2.774,00		-3.602,67	-828,67
5811500	I.V. Personalkosten	-127.817,78			-158.803,81	-158.803,81
29	= Ergebnis (Z. 26, 27, 28)	-213.343,39	-180.064,00		39.144,67	219.208,67

# Teilergebnisrechnung

Gemeinde Vettweiß

Produktbereich 01 Innere Verwaltung  
 Produktgruppe 01.111 Verwaltungssteuerung und Service  
 Produkt 01.111.07 Finanzmanagement und Rechnungswesen

Nr.	Bezeichnung	Jahres- ergebnis 2018	Fortg. Ansatz Rechn.-Jahr 2019	davon Erm. Übertragung aus VJ	Ist-Ergebnis Rechn.-Jahr 2019	Vergl. Ansatz/Ist (Sp.4 - Sp.2)
01	Steuern und ähnliche Abgaben					
02	+ Zuwendungen und allgemeine Umlagen					
03	+ Sonstige Transfererträge					
04	+ Öffentlich-rechtl. Leistungsentgelte					
05	+ Privatrechtliche Leistungsentgelte					
06	+ Kostenerstattungen und Kostenumlagen					
07	+ Sonstige ordentliche Erträge	30.610,80	26.250,00		32.270,07	6.020,07
4562000	Säumniszuschläge	13.766,35	15.000,00		17.376,41	2.376,41
4562001	Stundungszinsen u. dergl.	3.137,30			105,49	105,49
4562002	Erstattung Bankrückläufergeb.	226,44	250,00		212,10	-37,90
4562100	Beitreibungsgebühren	13.361,06	11.000,00		13.766,82	2.766,82
4591000	Andere so. ord. Erträge				736,17	736,17
4599997	Ausbuchen Keinbeträge (Überzahlung)	119,65			73,08	73,08
08	+ Aktivierte Eigenleistungen					
09	+/- Bestandsveränderungen					
10	= Ordentliche Erträge	30.610,80	26.250,00		32.270,07	6.020,07
11	- Personalaufwendungen					
12	- Versorgungsaufwendungen					
13	- Aufwend. für Sach- & Dienstleistungen	-4.980,15	-22.850,00		-1.433,96	21.416,04
5291051	Überörtliche Prüfung GPA		-5.000,00			5.000,00
5291058	Kosten Wirtschaftsprüfer	-4.980,15	-17.850,00		-1.433,96	16.416,04
14	- Bilanzielle Abschreibungen					
15	- Transferaufwendungen					
16	- Sonstige Aufwendungen	20.501,66	-6.250,00		-158.628,46	-152.378,46
5431000	Geschäftsaufwendungen	-3.215,70	-3.000,00		-6.816,31	-3.816,31
5431006	Post- u. Fernspreckgebühren	-6.098,55	-3.000,00		-3.412,46	-412,46
5431011	Bankrückläufergebühren	-271,03	-250,00		-302,63	-52,63
5473000	Wertveränderung bei UV	57.736,72			-123.658,47	-123.658,47
5473010	Niederschlagungen von Forderungen	-943,45			-0,58	-0,58
5473011	Erlaß von Forderungen	-15,80			-73,10	-73,10
5473012	Ausbuchen von Kleinbeträgen	-240,53			-44,91	-44,91
5495000	Zuführ.z. sonstigen Rückstellungen (neben 5051etc)	-26.450,00			-24.320,00	-24.320,00
17	= Ordentliche Aufwendungen	15.521,51	-29.100,00		-160.062,42	-130.962,42
18	= Ergebnis der lfd. Verwaltungstätigkeit (Z. 10, 17)	46.132,31	-2.850,00		-127.792,35	-124.942,35
19	+ Finanzerträge					

# Teilergebnisrechnung

Gemeinde Vettweiß

Produktbereich 01 Innere Verwaltung  
 Produktgruppe 01.111 Verwaltungssteuerung und Service  
 Produkt 01.111.07 Finanzmanagement und Rechnungswesen

Nr.	Bezeichnung	Jahres- ergebnis 2018	Fortg. Ansatz Rechn.-Jahr 2019	davon Erm. Übertragung aus VJ	Ist-Ergebnis Rechn.-Jahr 2019	Vergl. Ansatz/Ist (Sp.4 - Sp.2)
20	- Zinsen und sonstige Finanzaufwendungen					
21	= Finanzergebnis (Z. 19, 20)					
22	= Ordentliches Jahresergebnis	46.132,31	-2.850,00		-127.792,35	-124.942,35
23	+ Außerordentliche Erträge					
24	- Außerordentliche Aufwendungen					
25	= Außerordentliches Ergebnis					
26	= Jahresergebnis	46.132,31	-2.850,00		-127.792,35	-124.942,35
27	+ Erträge aus int. Leistungsbeziehungen					
28	- Aufwend. aus int. Leistungsbeziehungen	-495.187,94	-441.922,00		-529.733,83	-87.811,83
5811004	I.V. Geschäftsaufwand	-13.554,46	-17.530,00		-9.166,28	8.363,72
5811500	I.V. Personalkosten	-481.633,48	-424.392,00		-520.567,55	-96.175,55
29	= Ergebnis (Z. 26, 27, 28)	-449.055,63	-444.772,00		-657.526,18	-212.754,18



# Teilergebnisrechnung

Gemeinde Vettweiß

Produktbereich 01 Innere Verwaltung  
 Produktgruppe 01.111 Verwaltungssteuerung und Service  
 Produkt 01.111.08 zentrale Gebäudewirtschaft

Nr.	Bezeichnung	Jahres- ergebnis 2018	Fortg. Ansatz Rechn.-Jahr 2019	davon Erm. Übertragung aus VJ	Ist-Ergebnis Rechn.-Jahr 2019	Vergl. Ansatz/Ist (Sp.4 - Sp.2)
01	Steuern und ähnliche Abgaben					
02	+ Zuwendungen und allgemeine Umlagen	48.674,28	53.350,00		58.916,43	5.566,43
4148000	Zuwendungen für lfd Zwecke übriger Bereiche				832,08	832,08
4161000	Ertr. Aufl. SoPo aus Zuwendung	48.674,28	53.350,00		58.084,35	4.734,35
03	+ Sonstige Transfererträge					
04	+ Öffentlich-rechtl. Leistungsentgelte					
05	+ Privatrechtliche Leistungsentgelte	55.270,85	15.500,00		48.387,77	32.887,77
4411000	Mieten	40.871,52	12.700,00		40.801,57	28.101,57
4411001	Pachten	1.623,60				
4411050	Mietnebenkosten	12.775,73	2.800,00		7.586,20	4.786,20
06	+ Kostenerstattungen und Kostenumlagen					
07	+ Sonstige ordentliche Erträge	170,00				
4591000	Andere so. ord. Erträge	170,00				
08	+ Aktivierte Eigenleistungen					
09	+/- Bestandsveränderungen	914,58			723,57	723,57
4721000	Bestandsveränderungen	914,58			723,57	723,57
10	= Ordentliche Erträge	105.029,71	68.850,00		108.027,77	39.177,77
11	- Personalaufwendungen					
12	- Versorgungsaufwendungen					
13	- Aufwend. für Sach- & Dienstleistungen	-99.208,48	-67.695,61		-101.213,43	-33.517,82
5211000	Unterh. Grundstücke baul. Anl.	-16.358,31	-14.045,00		-38.215,57	-24.170,57
5241000	Bew. Grundstücke u. baul. Anl.	-82.850,17	-53.650,61		-62.299,20	-8.648,59
5291500	Kost.Planung,Gutachten				-698,66	-698,66
14	- Bilanzielle Abschreibungen	-66.064,29	-70.612,00		-76.034,79	-5.422,79
5711000	Abschreibungen auf Sachanlagen	-64.779,44	-70.612,00		-74.687,19	-4.075,19
5731000	Abschreibungen auf das UV	-1.284,85			-1.347,60	-1.347,60
15	- Transferaufwendungen					
16	- Sonstige Aufwendungen	-11.924,23	-32.320,64		-26.037,74	6.282,90
5441000	Steuern, Vers., Schadensfälle	-11.924,23	-32.320,64		-26.037,74	6.282,90
17	= Ordentliche Aufwendungen	-177.197,00	-170.628,25		-203.285,96	-32.657,71
18	= Ergebnis der lfd. Verwaltungstätigkeit (Z. 10, 17)	-72.167,29	-101.778,25		-95.258,19	6.520,06
19	+ Finanzerträge					
20	- Zinsen und sonstige Finanzaufwendungen					
21	= Finanzergebnis (Z. 19, 20)					
22	= Ordentliches Jahresergebnis	-72.167,29	-101.778,25		-95.258,19	6.520,06

## Teilergebnisrechnung

Gemeinde Vettweiß

Produktbereich 01 Innere Verwaltung  
 Produktgruppe 01.111 Verwaltungssteuerung und Service  
 Produkt 01.111.08 zentrale Gebäudewirtschaft

Nr.	Bezeichnung	Jahres- ergebnis 2018	Fortg. Ansatz Rechn.-Jahr 2019	davon Erm. Übertragung aus VJ	Ist-Ergebnis Rechn.-Jahr 2019	Vergl. Ansatz/Ist (Sp.4 - Sp.2)
23	+ Außerordentliche Erträge					
24	- Außerordentliche Aufwendungen					
25	= Außerordentliches Ergebnis					
26	= Jahresergebnis	-72.167,29	-101.778,25		-95.258,19	6.520,06
27	+ Erträge aus int. Leistungsbeziehungen					
28	- Aufwend. aus int. Leistungsbeziehungen	-62.781,74	-84.827,00		-115.914,74	-31.087,74
5811004	I.V. Geschäftsaufwand	-506,10	-849,00		-1.099,09	-250,09
5811251	I.V. Fahrzeugkosten				-1.324,90	-1.324,90
5811500	I.V. Personalkosten	-62.275,64	-83.978,00		-113.490,75	-29.512,75
29	= Ergebnis (Z. 26, 27, 28)	-134.949,03	-186.605,25		-211.172,93	-24.567,68

# Teilergebnisrechnung

Gemeinde Vettweiß

Produktbereich 01 Innere Verwaltung  
 Produktgruppe 01.111 Verwaltungssteuerung und Service  
 Produkt 01.111.09 Liegenschaftsmanagement

Nr.	Bezeichnung	Jahres- ergebnis 2018	Fortg. Ansatz Rechn.-Jahr 2019	davon Erm. Übertragung aus VJ	Ist-Ergebnis Rechn.-Jahr 2019	Vergl. Ansatz/Ist (Sp.4 - Sp.2)
01	Steuern und ähnliche Abgaben					
02	+ Zuwendungen und allgemeine Umlagen	15.564,66	357,00		-4.809,13	-5.166,13
4148000	Zuwendungen für lfd Zwecke übriger Bereiche				2.220,73	2.220,73
4161000	Ertr. Aufl. SoPo aus Zuwendung	15.564,66	357,00		-7.029,86	-7.386,86
03	+ Sonstige Transfererträge					
04	+ Öffentlich-rechtl. Leistungsentgelte					
05	+ Privatrechtliche Leistungsentgelte	30.392,81	26.500,00		30.208,54	3.708,54
4411001	Pachten	29.302,64	25.500,00		28.678,97	3.178,97
4411002	Jagdpacht	1.090,17	1.000,00		1.529,57	529,57
06	+ Kostenerstattungen und Kostenumlagen					
07	+ Sonstige ordentliche Erträge	438.882,02			203.079,98	203.079,98
4541000	Ertr. Veräuß. Grundst./Gebäude	422.314,51			203.025,09	203.025,09
4583000	So. nicht zw ord. Erträge	14.972,95				
4591000	Andere so. ord. Erträge	1.480,02				
4591001	Ertr. Erstattung Energiekosten	114,54			54,89	54,89
08	+ Aktivierte Eigenleistungen					
09	+/- Bestandsveränderungen					
10	= Ordentliche Erträge	484.839,49	26.857,00		228.479,39	201.622,39
11	- Personalaufwendungen					
12	- Versorgungsaufwendungen					
13	- Aufwend. für Sach- & Dienstleistungen	-19.012,30			-19.773,51	-19.773,51
5211000	Unterh. Grundstücke baul. Anl.	-14.096,25				
5241000	Bew. Grundstücke u. baul. Anl.	-4.916,05			-4.773,51	-4.773,51
5291000	Sonstige Dienstleistungen				-15.000,00	-15.000,00
14	- Bilanzielle Abschreibungen		-1.227,00			1.227,00
5711000	Abschreibungen auf Sachanlagen		-1.227,00			1.227,00
15	- Transferaufwendungen					
16	- Sonstige Aufwendungen	-204.322,16	-4.578,00			4.578,00
5422000	Mieten und Pachten	-352,24				
5431010	Sachverständigenkosten, Gerichtskosten u.a.	-1.489,97				
5441000	Steuern, Vers., Schadensfälle	-19,95	-4.578,00			4.578,00
5473000	Wertveränderung bei UV	-202.460,00				
17	= Ordentliche Aufwendungen	-223.334,46	-5.805,00		-19.773,51	-13.968,51
18	= Ergebnis der lfd. Verwaltungstätigkeit (Z. 10, 17)	261.505,03	21.052,00		208.705,88	187.653,88
19	+ Finanzerträge					

# Teilergebnisrechnung

Gemeinde Vettweiß

Produktbereich 01 Innere Verwaltung  
 Produktgruppe 01.111 Verwaltungssteuerung und Service  
 Produkt 01.111.09 Liegenschaftsmanagement

Nr.	Bezeichnung	Jahres- ergebnis 2018	Fortg. Ansatz Rechn.-Jahr 2019	davon Erm. Übertragung aus VJ	Ist-Ergebnis Rechn.-Jahr 2019	Vergl. Ansatz/Ist (Sp.4 - Sp.2)
20	- Zinsen und sonstige Finanzaufwendungen					
21	= Finanzergebnis (Z. 19, 20)					
22	= Ordentliches Jahresergebnis	261.505,03	21.052,00		208.705,88	187.653,88
23	+ Außerordentliche Erträge					
24	- Außerordentliche Aufwendungen					
25	= Außerordentliches Ergebnis					
26	= Jahresergebnis	261.505,03	21.052,00		208.705,88	187.653,88
27	+ Erträge aus int. Leistungsbeziehungen					
28	- Aufwend. aus int. Leistungsbeziehungen	-51.957,74	-79.723,00		-54.653,03	25.069,97
5811004	I.V. Geschäftsaufwand	-1.031,40	-2.303,00		-1.207,12	1.095,88
5811251	I.V. Fahrzeugkosten				-45,70	-45,70
5811500	I.V. Personalkosten	-50.926,34	-77.420,00		-53.400,21	24.019,79
29	= Ergebnis (Z. 26, 27, 28)	209.547,29	-58.671,00		154.052,85	212.723,85

# Teilergebnisrechnung

Gemeinde Vettweiß

Produktbereich 01 Innere Verwaltung  
 Produktgruppe 01.111 Verwaltungssteuerung und Service  
 Produkt 01.111.10 Verwaltungsbeauftragte

Nr.	Bezeichnung	Jahres- ergebnis 2018	Fortg. Ansatz Rechn.-Jahr 2019	davon Erm. Übertragung aus VJ	Ist-Ergebnis Rechn.-Jahr 2019	Vergl. Ansatz/Ist (Sp.4 - Sp.2)
01	Steuern und ähnliche Abgaben					
02	+ Zuwendungen und allgemeine Umlagen					
03	+ Sonstige Transfererträge					
04	+ Öffentlich-rechtl. Leistungsentgelte					
05	+ Privatrechtliche Leistungsentgelte					
06	+ Kostenerstattungen und Kostenumlagen					
07	+ Sonstige ordentliche Erträge					
08	+ Aktivierte Eigenleistungen					
09	+/- Bestandsveränderungen					
10	= Ordentliche Erträge					
11	- Personalaufwendungen					
12	- Versorgungsaufwendungen					
13	- Aufwend. für Sach- & Dienstleistungen					
14	- Bilanzielle Abschreibungen					
15	- Transferaufwendungen					
16	- Sonstige Aufwendungen					
17	= Ordentliche Aufwendungen					
18	= Ergebnis der lfd. Verwaltungstätigkeit (Z. 10, 17)					
19	+ Finanzerträge					
20	- Zinsen und sonstige Finanzaufwendungen					
21	= Finanzergebnis (Z. 19, 20)					
22	= Ordentliches Jahresergebnis					
23	+ Außerordentliche Erträge					
24	- Außerordentliche Aufwendungen					
25	= Außerordentliches Ergebnis					
26	= Jahresergebnis					
27	+ Erträge aus int. Leistungsbeziehungen					
28	- Aufwend. aus int. Leistungsbeziehungen	-2.294,49	-1.973,00		-6.255,96	-4.282,96
5811004	I.V. Geschäftsaufwand	-33,19	-53,00		-162,50	-109,50
5811500	I.V. Personalkosten	-2.261,30	-1.920,00		-6.093,46	-4.173,46
29	= Ergebnis (Z. 26, 27, 28)	-2.294,49	-1.973,00		-6.255,96	-4.282,96

# Teilergebnisrechnung

Gemeinde Vettweiß

Produktbereich 02 Sicherheit und Ordnung

Nr.	Bezeichnung	Jahres- ergebnis 2018	Fortg. Ansatz Rechn.-Jahr 2019	davon Erm. Übertragung aus VJ	Ist-Ergebnis Rechn.-Jahr 2019	Vergl. Ansatz/Ist (Sp.4 - Sp.2)
01	Steuern und ähnliche Abgaben					
02	+ Zuwendungen und allgemeine Umlagen	106.780,97	90.480,00		119.152,54	28.672,54
4147000	Zuw. lfd Zwecke von p. Untern.		2.500,00		2.600,00	100,00
4161000	Ertr. Aufl. SoPo aus Zuwendung	106.780,97	87.980,00		116.552,54	28.572,54
03	+ Sonstige Transfererträge					
04	+ Öffentlich-rechtl. Leistungsentgelte	72.062,66	80.800,00		75.297,00	-5.503,00
4311000	Verwaltungsgebühren	13.247,16	15.500,00		12.394,27	-3.105,73
4311001	Standesamtsgebühren	4.987,90	6.000,00		4.634,40	-1.365,60
4311003	Gebühren Fischereischeine	1.582,00	2.500,00		1.296,00	-1.204,00
4311004	Gebühren Perso u. Reisepässe	45.692,10	50.000,00		50.196,80	196,80
4311006	Geb. Führ.zaug./GWZ Privat	6.376,80	5.500,00		6.516,00	1.016,00
4321001	Gebühren Brandschau	176,70	1.300,00		259,53	-1.040,47
05	+ Privatrechtliche Leistungsentgelte	964,40	964,00		964,40	0,40
4411001	Pachten	964,40	964,00		964,40	0,40
06	+ Kostenerstattungen und Kostenumlagen	10.175,84	17.200,00		16.442,64	-757,36
4481000	Kostenerstattungen vom Land	7.360,57	7.000,00		9.941,22	2.941,22
4481001	Erträge aus Einbürgerungsantr.	357,00	200,00		293,20	93,20
4481002	Erst.Kost. FW-Lehrgänge (Land)	310,60	7.000,00		6.682,74	-317,26
4488000	Ertr. aus Ko-erst. übr Bereich	2.147,67			-474,52	-474,52
4488002	Erst.Kost.FW-einsätze		3.000,00			-3.000,00
07	+ Sonstige ordentliche Erträge	7.531,24	6.710,00		6.126,75	-583,25
4561000	Bußgelder		500,00		313,50	-186,50
4561001	Bußgelder ruhender Straßenverk	5.434,40	6.000,00		5.603,21	-396,79
4571000	Erträge Aufl. sonstige SoPo	220,82	210,00		210,04	0,04
4591000	Andere so. ord. Erträge	16,00				
4591100	Schadensfälle	1.860,02				
08	+ Aktivierte Eigenleistungen					
09	+/- Bestandsveränderungen					
10	= Ordentliche Erträge	197.515,11	196.154,00		217.983,33	21.829,33
11	- Personalaufwendungen					
12	- Versorgungsaufwendungen					
13	- Aufwend. für Sach- & Dienstleistungen	-143.833,47	-105.099,00		-159.103,22	-54.004,22
5211000	Unterh. Grundstücke baul. Anl.	-20.376,00	-3.432,00		-9.953,99	-6.521,99
5241000	Bew. Grundstücke u. baul. Anl.	-21.407,42	-14.114,00		-22.978,25	-8.864,25
5251000	Unterhaltung von Fahrzeugen	-54.045,61	-28.000,00		-53.288,10	-25.288,10
5255000	Unterhaltung so. bew. Vermögen	-1.285,20	-3.000,00		-642,60	2.357,40

# Teilergebnisrechnung

Gemeinde Vettweiß

Produktbereich 02 Sicherheit und Ordnung

Nr.	Bezeichnung	Jahres- ergebnis 2018	Fortg. Ansatz Rechn.-Jahr 2019	davon Erm. Übertragung aus VJ	Ist-Ergebnis Rechn.-Jahr 2019	Vergl. Ansatz/Ist (Sp.4 - Sp.2)
5255003	Unterhalt. Ausrüstungsgegenst.	-17.242,98	-25.300,00		-32.521,09	-7.221,09
5255004	Unterhaltung/Leasing Software	-3.355,80	-3.500,00		-3.855,60	-355,60
5281015	Kosten d. Brandschutzerziehung		-520,00			520,00
5291000	Sonstige Dienstleistungen	-6.152,30	-5.000,00		-6.919,85	-1.919,85
5291008	Beiträge an Verbände	-2.774,00	-3.000,00		-2.802,50	197,50
5291012	Unfallversicherung Feuerwehr	-1.421,68	-1.456,00		-1.421,68	34,32
5291015	Allg. Ordnungsmaßnahmen	-6.352,90	-3.000,00		-8.820,59	-5.820,59
5291016	Ausgaben Feuerwehrlehrgänge	-5.200,34	-8.325,00		-10.191,76	-1.866,76
5291053	Kosten Brandschau	-165,66	-1.248,00		-773,08	474,92
5291054	Einsatz Katastrophenfälle	-4.053,58	-5.204,00		-4.934,13	269,87
14	- Bilanzielle Abschreibungen	-95.164,53	-112.530,00		-110.423,02	2.106,98
5711000	Abschreibungen auf Sachanlagen	-95.164,53	-112.530,00		-110.423,02	2.106,98
15	- Transferaufwendungen	-20.797,29	-26.000,00		-29.649,71	-3.649,71
5318001	Zuschuß Führerschein KL 2	-4.900,25	-9.500,00		-6.470,16	3.029,84
5318007	Zuschuss Tierheim Düren	-12.849,49	-13.200,00		-19.898,87	-6.698,87
5318008	Zuschuss an die Feuerwehr	-3.047,55	-3.300,00		-3.280,68	19,32
16	- Sonstige Aufwendungen	-105.668,28	-112.980,00		-126.845,49	-13.865,49
5411003	Untersuchungskosten Feuerwehr	-2.054,07	-2.500,00		-2.326,89	173,11
5412001	Dienst- und Schutzkleidung	-38.532,72	-25.000,00		-46.721,03	-21.721,03
5421003	Aufwandsentschäd. Brandmeister	-5.116,54	-5.700,00		-4.162,50	1.537,50
5421008	Aufwandsentschädigung Wehrleiter	-4.800,00	-4.800,00		-4.800,00	
5422000	Mieten und Pachten	-1.087,15	-1.180,00		-457,15	722,85
5429003	Schalt. u. Unterhalt. Feuerwrufe		-750,00		-1.326,56	-576,56
5431000	Geschäftsaufwendungen	-1.733,82	-2.250,00		-1.809,03	440,97
5431002	Kosten Perso u. Reisepässe	-37.509,23	-45.000,00		-39.053,18	5.946,82
5431006	Post- u. Fernspreckgebühren	-550,84	-1.200,00		-662,43	537,57
5431010	Sachverständigenkosten, Gerichtskosten u.a.	-557,52				
5431015	Kosten für Wahlen		-6.000,00		-6.496,13	-496,13
5431016	Fachliteratur Löschgruppen	-205,00	-550,00		-500,22	49,78
5441000	Steuern, Vers., Schadensfälle	-9.954,16	-14.000,00		-14.258,49	-258,49
5473010	Niederschlagungen von Forderungen	-322,87				
5499002	Abführung Fischereischeine	-864,00	-750,00		-656,00	94,00
5499003	Abführung FZ/GWZ Privat	-2.380,36	-3.300,00		-3.615,88	-315,88
17	= Ordentliche Aufwendungen	-365.463,57	-356.609,00		-426.021,44	-69.412,44
18	= Ergebnis der Ifd. Verwaltungstätigkeit (Z. 10, 17)	-167.948,46	-160.455,00		-208.038,11	-47.583,11
19	+ Finanzerträge					

# Teilergebnisrechnung

Gemeinde Vettweiß

Produktbereich 02 Sicherheit und Ordnung

Nr.	Bezeichnung	Jahres- ergebnis 2018	Fortg. Ansatz Rechn.-Jahr 2019	davon Erm. Übertragung aus VJ	Ist-Ergebnis Rechn.-Jahr 2019	Vergl. Ansatz/Ist (Sp.4 - Sp.2)
20	- Zinsen und sonstige Finanzaufwendungen					
21	= Finanzergebnis (Z. 19, 20)					
22	= Ordentliches Jahresergebnis	-167.948,46	-160.455,00		-208.038,11	-47.583,11
23	+ Außerordentliche Erträge					
24	- Außerordentliche Aufwendungen					
25	= Außerordentliches Ergebnis					
26	= Jahresergebnis	-167.948,46	-160.455,00		-208.038,11	-47.583,11
27	+ Erträge aus int. Leistungsbeziehungen					
28	- Aufwend. aus int. Leistungsbeziehungen	-385.568,22	-362.081,00		-456.514,58	-94.433,58
5811004	I.V. Geschäftsaufwand	-5.194,90	-8.177,00		-9.574,50	-1.397,50
5811251	I.V. Fahrzeugkosten				-310,17	-310,17
5811500	I.V. Personalkosten	-380.373,32	-353.904,00		-446.629,91	-92.725,91
29	= Ergebnis (Z. 26, 27, 28)	-553.516,68	-522.536,00		-664.552,69	-142.016,69



# Teilergebnisrechnung

Gemeinde Vettweiß

Produktbereich 02 Sicherheit und Ordnung  
 Produktgruppe 02.121 Statistik und Wahlen  
 Produkt 02.121.01 Statistik

Nr.	Bezeichnung	Jahres- ergebnis 2018	Fortg. Ansatz Rechn.-Jahr 2019	davon Erm. Übertragung aus VJ	Ist-Ergebnis Rechn.-Jahr 2019	Vergl. Ansatz/Ist (Sp.4 - Sp.2)
01	Steuern und ähnliche Abgaben					
02	+ Zuwendungen und allgemeine Umlagen					
03	+ Sonstige Transfererträge					
04	+ Öffentlich-rechtl. Leistungsentgelte					
05	+ Privatrechtliche Leistungsentgelte					
06	+ Kostenerstattungen und Kostenumlagen					
07	+ Sonstige ordentliche Erträge					
08	+ Aktivierte Eigenleistungen					
09	+/- Bestandsveränderungen					
10	= Ordentliche Erträge					
11	- Personalaufwendungen					
12	- Versorgungsaufwendungen					
13	- Aufwend. für Sach- & Dienstleistungen					
14	- Bilanzielle Abschreibungen					
15	- Transferaufwendungen					
16	- Sonstige Aufwendungen					
17	= Ordentliche Aufwendungen					
18	= Ergebnis der lfd. Verwaltungstätigkeit (Z. 10, 17)					
19	+ Finanzerträge					
20	- Zinsen und sonstige Finanzaufwendungen					
21	= Finanzergebnis (Z. 19, 20)					
22	= Ordentliches Jahresergebnis					
23	+ Außerordentliche Erträge					
24	- Außerordentliche Aufwendungen					
25	= Außerordentliches Ergebnis					
26	= Jahresergebnis					
27	+ Erträge aus int. Leistungsbeziehungen					
28	- Aufwend. aus int. Leistungsbeziehungen					
29	= Ergebnis (Z. 26, 27, 28)					

# Teilergebnisrechnung

Gemeinde Vettweiß

Produktbereich 02 Sicherheit und Ordnung  
 Produktgruppe 02.121 Statistik und Wahlen  
 Produkt 02.121.02 Wahlen

Nr.	Bezeichnung	Jahres- ergebnis 2018	Fortg. Ansatz Rechn.-Jahr 2019	davon Erm. Übertragung aus VJ	Ist-Ergebnis Rechn.-Jahr 2019	Vergl. Ansatz/Ist (Sp.4 - Sp.2)
01	Steuern und ähnliche Abgaben					
02	+ Zuwendungen und allgemeine Umlagen					
03	+ Sonstige Transfererträge					
04	+ Öffentlich-rechtl. Leistungsentgelte					
05	+ Privatrechtliche Leistungsentgelte					
06	+ Kostenerstattungen und Kostenumlagen	7.360,57	7.000,00		9.941,22	2.941,22
4481000	Kostenerstattungen vom Land	7.360,57	7.000,00		9.941,22	2.941,22
07	+ Sonstige ordentliche Erträge					
08	+ Aktivierte Eigenleistungen					
09	+/- Bestandsveränderungen					
10	= Ordentliche Erträge	7.360,57	7.000,00		9.941,22	2.941,22
11	- Personalaufwendungen					
12	- Versorgungsaufwendungen					
13	- Aufwend. für Sach- & Dienstleistungen					
14	- Bilanzielle Abschreibungen					
15	- Transferaufwendungen					
16	- Sonstige Aufwendungen		-6.000,00		-6.496,13	-496,13
5431015	Kosten für Wahlen		-6.000,00		-6.496,13	-496,13
17	= Ordentliche Aufwendungen		-6.000,00		-6.496,13	-496,13
18	= Ergebnis der lfd. Verwaltungstätigkeit (Z. 10, 17)	7.360,57	1.000,00		3.445,09	2.445,09
19	+ Finanzerträge					
20	- Zinsen und sonstige Finanzaufwendungen					
21	= Finanzergebnis (Z. 19, 20)					
22	= Ordentliches Jahresergebnis	7.360,57	1.000,00		3.445,09	2.445,09
23	+ Außerordentliche Erträge					
24	- Außerordentliche Aufwendungen					
25	= Außerordentliches Ergebnis					
26	= Jahresergebnis	7.360,57	1.000,00		3.445,09	2.445,09
27	+ Erträge aus int. Leistungsbeziehungen					
28	- Aufwend. aus int. Leistungsbeziehungen	-1.844,29	-943,00		-14.517,93	-13.574,93
5811004	I.V. Geschäftsaufwand	-29,77	-13,00		-294,84	-281,84
5811500	I.V. Personalkosten	-1.814,52	-930,00		-14.223,09	-13.293,09
29	= Ergebnis (Z. 26, 27, 28)	5.516,28	57,00		-11.072,84	-11.129,84

# Teilergebnisrechnung

Gemeinde Vettweiß

Produktbereich 02 Sicherheit und Ordnung  
 Produktgruppe 02.122 Ordnungsangelegenheiten  
 Produkt 02.122.01 Gefahrenabwehr und Verkehr

Nr.	Bezeichnung	Jahres- ergebnis 2018	Fortg. Ansatz Rechn.-Jahr 2019	davon Erm. Übertragung aus VJ	Ist-Ergebnis Rechn.-Jahr 2019	Vergl. Ansatz/Ist (Sp.4 - Sp.2)
01	Steuern und ähnliche Abgaben					
02	+ Zuwendungen und allgemeine Umlagen	1.666,09	404,00		1.662,56	1.258,56
4161000	Ertr. Aufl. SoPo aus Zuwendung	1.666,09	404,00		1.662,56	1.258,56
03	+ Sonstige Transfererträge					
04	+ Öffentlich-rechtl. Leistungsentgelte	3.018,16	2.300,00		3.819,99	1.519,99
4311000	Verwaltungsgebühren	2.841,46	1.000,00		3.560,46	2.560,46
4321001	Gebühren Brandschau	176,70	1.300,00		259,53	-1.040,47
05	+ Privatrechtliche Leistungsentgelte					
06	+ Kostenerstattungen und Kostenumlagen	1.673,15				
4488000	Ertr. aus Ko-erst. übr Bereich	1.673,15				
07	+ Sonstige ordentliche Erträge	5.637,90	6.500,00		5.916,71	-583,29
4561000	Bußgelder		500,00		313,50	-186,50
4561001	Bußgelder ruhender Straßenverk	5.434,40	6.000,00		5.603,21	-396,79
4591100	Schadensfälle	203,50				
08	+ Aktivierte Eigenleistungen					
09	+/- Bestandsveränderungen					
10	= Ordentliche Erträge	11.995,30	9.204,00		11.399,26	2.195,26
11	- Personalaufwendungen					
12	- Versorgungsaufwendungen					
13	- Aufwend. für Sach- & Dienstleistungen	-13.956,06	-10.748,00		-17.156,12	-6.408,12
5255000	Unterhaltung so. bew. Vermögen	-1.285,20	-1.500,00		-642,60	857,40
5291000	Sonstige Dienstleistungen	-6.152,30	-5.000,00		-6.919,85	-1.919,85
5291015	Allg. Ordnungsmaßnahmen	-6.352,90	-3.000,00		-8.820,59	-5.820,59
5291053	Kosten Brandschau	-165,66	-1.248,00		-773,08	474,92
14	- Bilanzielle Abschreibungen	-1.662,56	-778,00		-1.662,56	-884,56
5711000	Abschreibungen auf Sachanlagen	-1.662,56	-778,00		-1.662,56	-884,56
15	- Transferaufwendungen	-12.849,49	-13.200,00		-19.898,87	-6.698,87
5318007	Zuschuss Tierheim Düren	-12.849,49	-13.200,00		-19.898,87	-6.698,87
16	- Sonstige Aufwendungen	-1.151,36	-500,00		-381,86	118,14
5431000	Geschäftsaufwendungen	-270,97	-500,00		-381,86	118,14
5431010	Sachverständigenkosten, Gerichtskosten u.a.	-557,52				
5473010	Niederschlagungen von Forderungen	-322,87				
17	= Ordentliche Aufwendungen	-29.619,47	-25.226,00		-39.099,41	-13.873,41
18	= Ergebnis der lfd. Verwaltungstätigkeit (Z. 10, 17)	-17.624,17	-16.022,00		-27.700,15	-11.678,15
19	+ Finanzerträge					

# Teilergebnisrechnung

Gemeinde Vettweiß

Produktbereich 02 Sicherheit und Ordnung  
 Produktgruppe 02.122 Ordnungsangelegenheiten  
 Produkt 02.122.01 Gefahrenabwehr und Verkehr

Nr.	Bezeichnung	Jahres- ergebnis 2018	Fortg. Ansatz Rechn.-Jahr 2019	davon Erm. Übertragung aus VJ	Ist-Ergebnis Rechn.-Jahr 2019	Vergl. Ansatz/Ist (Sp.4 - Sp.2)
20	- Zinsen und sonstige Finanzaufwendungen					
21	= Finanzergebnis (Z. 19, 20)					
22	= Ordentliches Jahresergebnis	-17.624,17	-16.022,00		-27.700,15	-11.678,15
23	+ Außerordentliche Erträge					
24	- Außerordentliche Aufwendungen					
25	= Außerordentliches Ergebnis					
26	= Jahresergebnis	-17.624,17	-16.022,00		-27.700,15	-11.678,15
27	+ Erträge aus int. Leistungsbeziehungen					
28	- Aufwend. aus int. Leistungsbeziehungen	-118.660,66	-98.754,00		-123.877,59	-25.123,59
5811004	I.V. Geschäftsaufwand	-1.734,54	-3.150,00		-1.653,66	1.496,34
5811251	I.V. Fahrzeugkosten				-136,17	-136,17
5811500	I.V. Personalkosten	-116.926,12	-95.604,00		-122.087,76	-26.483,76
29	= Ergebnis (Z. 26, 27, 28)	-136.284,83	-114.776,00		-151.577,74	-36.801,74

# Teilergebnisrechnung

Gemeinde Vettweiß

Produktbereich 02 Sicherheit und Ordnung  
 Produktgruppe 02.122 Ordnungsangelegenheiten  
 Produkt 02.122.02 Gewerbewesen

Nr.	Bezeichnung	Jahres- ergebnis 2018	Fortg. Ansatz Rechn.-Jahr 2019	davon Erm. Übertragung aus VJ	Ist-Ergebnis Rechn.-Jahr 2019	Vergl. Ansatz/Ist (Sp.4 - Sp.2)
01	Steuern und ähnliche Abgaben					
02	+ Zuwendungen und allgemeine Umlagen					
03	+ Sonstige Transfererträge					
04	+ Öffentlich-rechtl. Leistungsentgelte	3.088,00	8.000,00		5.050,00	-2.950,00
4311000	Verwaltungsgebühren	3.088,00	8.000,00		3.754,00	-4.246,00
4311003	Gebühren Fischereischeine				1.296,00	1.296,00
05	+ Privatrechtliche Leistungsentgelte					
06	+ Kostenerstattungen und Kostenumlagen					
07	+ Sonstige ordentliche Erträge					
08	+ Aktivierte Eigenleistungen					
09	+/- Bestandsveränderungen					
10	= Ordentliche Erträge	3.088,00	8.000,00		5.050,00	-2.950,00
11	- Personalaufwendungen					
12	- Versorgungsaufwendungen					
13	- Aufwend. für Sach- & Dienstleistungen					
14	- Bilanzielle Abschreibungen					
15	- Transferaufwendungen					
16	- Sonstige Aufwendungen					
17	= Ordentliche Aufwendungen					
18	= Ergebnis der lfd. Verwaltungstätigkeit (Z. 10, 17)	3.088,00	8.000,00		5.050,00	-2.950,00
19	+ Finanzerträge					
20	- Zinsen und sonstige Finanzaufwendungen					
21	= Finanzergebnis (Z. 19, 20)					
22	= Ordentliches Jahresergebnis	3.088,00	8.000,00		5.050,00	-2.950,00
23	+ Außerordentliche Erträge					
24	- Außerordentliche Aufwendungen					
25	= Außerordentliches Ergebnis					
26	= Jahresergebnis	3.088,00	8.000,00		5.050,00	-2.950,00
27	+ Erträge aus int. Leistungsbeziehungen					
28	- Aufwend. aus int. Leistungsbeziehungen	-16.850,84	-21.526,00		-22.339,43	-813,43
5811004	I.V. Geschäftsaufwand	-329,98	-343,00		-340,47	2,53
5811500	I.V. Personalkosten	-16.520,86	-21.183,00		-21.998,96	-815,96
29	= Ergebnis (Z. 26, 27, 28)	-13.762,84	-13.526,00		-17.289,43	-3.763,43

# Teilergebnisrechnung

Gemeinde Vettweiß

Produktbereich 02 Sicherheit und Ordnung  
 Produktgruppe 02.122 Ordnungsangelegenheiten  
 Produkt 02.122.03 Einwohnermeldewesen

Nr.	Bezeichnung	Jahres- ergebnis 2018	Fortg. Ansatz Rechn.-Jahr 2019	davon Erm. Übertragung aus VJ	Ist-Ergebnis Rechn.-Jahr 2019	Vergl. Ansatz/Ist (Sp.4 - Sp.2)
01	Steuern und ähnliche Abgaben					
02	+ Zuwendungen und allgemeine Umlagen					
03	+ Sonstige Transfererträge					
04	+ Öffentlich-rechtl. Leistungsentgelte	60.968,60	64.500,00		61.792,61	-2.707,39
4311000	Verwaltungsgebühren	7.317,70	6.500,00		5.079,81	-1.420,19
4311003	Gebühren Fischereischeine	1.582,00	2.500,00			-2.500,00
4311004	Gebühren Perso u. Reisepässe	45.692,10	50.000,00		50.196,80	196,80
4311006	Geb. Führ.zaug./GWZ Privat	6.376,80	5.500,00		6.516,00	1.016,00
05	+ Privatrechtliche Leistungsentgelte					
06	+ Kostenerstattungen und Kostenumlagen	357,00	200,00		293,20	93,20
4481001	Erträge aus Einbürgerungsantr.	357,00	200,00		293,20	93,20
07	+ Sonstige ordentliche Erträge					
08	+ Aktivierte Eigenleistungen					
09	+/- Bestandsveränderungen					
10	= Ordentliche Erträge	61.325,60	64.700,00		62.085,81	-2.614,19
11	- Personalaufwendungen					
12	- Versorgungsaufwendungen					
13	- Aufwend. für Sach- & Dienstleistungen					
14	- Bilanzielle Abschreibungen					
15	- Transferaufwendungen					
16	- Sonstige Aufwendungen	-40.753,59	-49.050,00		-43.435,56	5.614,44
5431000	Geschäftsaufwendungen				-110,50	-110,50
5431002	Kosten Perso u. Reisepässe	-37.509,23	-45.000,00		-39.053,18	5.946,82
5499002	Abführung Fischereischeine	-864,00	-750,00		-656,00	94,00
5499003	Abführung FZ/GWZ Privat	-2.380,36	-3.300,00		-3.615,88	-315,88
17	= Ordentliche Aufwendungen	-40.753,59	-49.050,00		-43.435,56	5.614,44
18	= Ergebnis der lfd. Verwaltungstätigkeit (Z. 10, 17)	20.572,01	15.650,00		18.650,25	3.000,25
19	+ Finanzerträge					
20	- Zinsen und sonstige Finanzaufwendungen					
21	= Finanzergebnis (Z. 19, 20)					
22	= Ordentliches Jahresergebnis	20.572,01	15.650,00		18.650,25	3.000,25
23	+ Außerordentliche Erträge					
24	- Außerordentliche Aufwendungen					
25	= Außerordentliches Ergebnis					

## Teilergebnisrechnung

Gemeinde Vettweiß

Produktbereich 02 Sicherheit und Ordnung  
 Produktgruppe 02.122 Ordnungsangelegenheiten  
 Produkt 02.122.03 Einwohnermeldewesen

Nr.	Bezeichnung	Jahres- ergebnis 2018	Fortg. Ansatz Rechn.-Jahr 2019	davon Erm. Übertragung aus VJ	Ist-Ergebnis Rechn.-Jahr 2019	Vergl. Ansatz/Ist (Sp.4 - Sp.2)
26	= Jahresergebnis	20.572,01	15.650,00		18.650,25	3.000,25
27	+ Erträge aus int. Leistungsbeziehungen					
28	- Aufwend. aus int. Leistungsbeziehungen	-46.692,07	-54.149,00		-52.120,05	2.028,95
5811004	I.V. Geschäftsaufwand	-406,22	-1.982,00		-1.501,16	480,84
5811500	I.V. Personalkosten	-46.285,85	-52.167,00		-50.618,89	1.548,11
29	= Ergebnis (Z. 26, 27, 28)	-26.120,06	-38.499,00		-33.469,80	5.029,20

# Teilergebnisrechnung

Gemeinde Vettweiß

Produktbereich 02 Sicherheit und Ordnung  
 Produktgruppe 02.122 Ordnungsangelegenheiten  
 Produkt 02.122.04 Personenstandswesen

Nr.	Bezeichnung	Jahres- ergebnis 2018	Fortg. Ansatz Rechn.-Jahr 2019	davon Erm. Übertragung aus VJ	Ist-Ergebnis Rechn.-Jahr 2019	Vergl. Ansatz/Ist (Sp.4 - Sp.2)
01	Steuern und ähnliche Abgaben					
02	+ Zuwendungen und allgemeine Umlagen					
03	+ Sonstige Transfererträge					
04	+ Öffentlich-rechtl. Leistungsentgelte	4.987,90	6.000,00		4.634,40	-1.365,60
4311001	Standesamtsgebühren	4.987,90	6.000,00		4.634,40	-1.365,60
05	+ Privatrechtliche Leistungsentgelte					
06	+ Kostenerstattungen und Kostenumlagen					
07	+ Sonstige ordentliche Erträge					
08	+ Aktivierte Eigenleistungen					
09	+/- Bestandsveränderungen					
10	= Ordentliche Erträge	4.987,90	6.000,00		4.634,40	-1.365,60
11	- Personalaufwendungen					
12	- Versorgungsaufwendungen					
13	- Aufwend. für Sach- & Dienstleistungen					
14	- Bilanzielle Abschreibungen					
15	- Transferaufwendungen					
16	- Sonstige Aufwendungen	-1.003,47	-1.200,00		-950,03	249,97
5431000	Geschäftsaufwendungen	-1.003,47	-1.200,00		-950,03	249,97
17	= Ordentliche Aufwendungen	-1.003,47	-1.200,00		-950,03	249,97
18	= Ergebnis der lfd. Verwaltungstätigkeit (Z. 10, 17)	3.984,43	4.800,00		3.684,37	-1.115,63
19	+ Finanzerträge					
20	- Zinsen und sonstige Finanzaufwendungen					
21	= Finanzergebnis (Z. 19, 20)					
22	= Ordentliches Jahresergebnis	3.984,43	4.800,00		3.684,37	-1.115,63
23	+ Außerordentliche Erträge					
24	- Außerordentliche Aufwendungen					
25	= Außerordentliches Ergebnis					
26	= Jahresergebnis	3.984,43	4.800,00		3.684,37	-1.115,63
27	+ Erträge aus int. Leistungsbeziehungen					
28	- Aufwend. aus int. Leistungsbeziehungen	-64.340,66	-62.549,00		-63.011,19	-462,19
5811004	I.V. Geschäftsaufwand	-1.139,68	-1.189,00		-1.585,43	-396,43
5811500	I.V. Personalkosten	-63.200,98	-61.360,00		-61.425,76	-65,76
29	= Ergebnis (Z. 26, 27, 28)	-60.356,23	-57.749,00		-59.326,82	-1.577,82



# Teilergebnisrechnung

Gemeinde Vettweiß

Produktbereich 02 Sicherheit und Ordnung  
 Produktgruppe 02.126 Brandschutz  
 Produkt 02.126.01 Brandschutz

Nr.	Bezeichnung	Jahres- ergebnis 2018	Fortg. Ansatz Rechn.-Jahr 2019	davon Erm. Übertragung aus VJ	Ist-Ergebnis Rechn.-Jahr 2019	Vergl. Ansatz/Ist (Sp.4 - Sp.2)
01	Steuern und ähnliche Abgaben					
02	+ Zuwendungen und allgemeine Umlagen	77.371,79	56.578,00		92.572,70	35.994,70
4147000	Zuw. lfd Zwecke von p. Untern.		2.500,00		2.600,00	100,00
4161000	Ertr. Aufl. SoPo aus Zuwendung	77.371,79	54.078,00		89.972,70	35.894,70
03	+ Sonstige Transfererträge					
04	+ Öffentlich-rechtl. Leistungsentgelte					
05	+ Privatrechtliche Leistungsentgelte					
06	+ Kostenerstattungen und Kostenumlagen	310,60	10.000,00		6.682,74	-3.317,26
4481002	Erst.Kost. FW-Lehrgänge (Land)	310,60	7.000,00		6.682,74	-317,26
4488002	Erst.Kost.FW-einsätze		3.000,00			-3.000,00
07	+ Sonstige ordentliche Erträge	1.672,52	210,00			-210,00
4571000	Erträge Aufl. sonstige SoPo		210,00			-210,00
4591000	Andere so. ord. Erträge	16,00				
4591100	Schadensfälle	1.656,52				
08	+ Aktivierte Eigenleistungen					
09	+/- Bestandsveränderungen					
10	= Ordentliche Erträge	79.354,91	66.788,00		99.255,44	32.467,44
11	- Personalaufwendungen					
12	- Versorgungsaufwendungen					
13	- Aufwend. für Sach- & Dienstleistungen	-86.798,15	-72.703,00		-108.047,92	-35.344,92
5251000	Unterhaltung von Fahrzeugen	-54.045,61	-28.000,00		-53.288,10	-25.288,10
5255003	Unterhalt. Ausrüstungsgegenst.	-17.242,98	-25.300,00		-32.521,09	-7.221,09
5255004	Unterhaltung/Leasing Software	-3.355,80	-3.500,00		-3.855,60	-355,60
5281015	Kosten d. Brandschutzerziehung		-520,00			520,00
5291008	Beiträge an Verbände	-2.774,00	-3.000,00		-2.802,50	197,50
5291012	Unfallversicherung Feuerwehr	-1.421,68	-1.456,00		-1.421,68	34,32
5291016	Ausgaben Feuerwehrlehrgänge	-5.200,34	-8.325,00		-10.191,76	-1.866,76
5291054	Einsatz Katastrophenfälle	-2.757,74	-2.602,00		-3.967,19	-1.365,19
14	- Bilanzielle Abschreibungen	-72.796,44	-61.000,00		-84.081,40	-23.081,40
5711000	Abschreibungen auf Sachanlagen	-72.796,44	-61.000,00		-84.081,40	-23.081,40
15	- Transferaufwendungen	-7.947,80	-12.800,00		-9.750,84	3.049,16
5318001	Zuschuß Führerschein KL 2	-4.900,25	-9.500,00		-6.470,16	3.029,84
5318008	Zuschuss an die Feuerwehr	-3.047,55	-3.300,00		-3.280,68	19,32
16	- Sonstige Aufwendungen	-52.068,55	-47.050,00		-60.940,87	-13.890,87
5411003	Untersuchungskosten Feuerwehr	-2.054,07	-2.500,00		-2.326,89	173,11

# Teilergebnisrechnung

Gemeinde Vettweiß

Produktbereich 02 Sicherheit und Ordnung  
 Produktgruppe 02.126 Brandschutz  
 Produkt 02.126.01 Brandschutz

Nr.	Bezeichnung	Jahres- ergebnis 2018	Fortg. Ansatz Rechn.-Jahr 2019	davon Erm. Übertragung aus VJ	Ist-Ergebnis Rechn.-Jahr 2019	Vergl. Ansatz/Ist (Sp.4 - Sp.2)
5412001	Dienst- und Schutzkleidung	-38.532,72	-25.000,00		-46.721,03	-21.721,03
5421003	Aufwandsentschäd. Brandmeister	-5.116,54	-5.700,00		-4.162,50	1.537,50
5421008	Aufwandsentschädigung Wehrleiter	-4.800,00	-4.800,00		-4.800,00	
5429003	Schalt. u. Unterhalt. Feuerwrufe		-750,00		-1.326,56	-576,56
5431000	Geschäftsaufwendungen	-459,38	-550,00		-366,64	183,36
5431006	Post- u. Fernsprechgebühren	-550,84	-1.200,00		-662,43	537,57
5431016	Fachliteratur Löschgruppen	-205,00	-550,00		-500,22	49,78
5441000	Steuern, Vers., Schadensfälle	-350,00	-6.000,00		-74,60	5.925,40
17	= Ordentliche Aufwendungen	-219.610,94	-193.553,00		-262.821,03	-69.268,03
18	= Ergebnis der lfd. Verwaltungstätigkeit (Z. 10, 17)	-140.256,03	-126.765,00		-163.565,59	-36.800,59
19	+ Finanzerträge					
20	- Zinsen und sonstige Finanzaufwendungen					
21	= Finanzergebnis (Z. 19, 20)					
22	= Ordentliches Jahresergebnis	-140.256,03	-126.765,00		-163.565,59	-36.800,59
23	+ Außerordentliche Erträge					
24	- Außerordentliche Aufwendungen					
25	= Außerordentliches Ergebnis					
26	= Jahresergebnis	-140.256,03	-126.765,00		-163.565,59	-36.800,59
27	+ Erträge aus int. Leistungsbeziehungen					
28	- Aufwend. aus int. Leistungsbeziehungen	-94.454,20	-104.463,00		-159.522,84	-55.059,84
5811004	I.V. Geschäftsaufwand	-1.125,03	-1.374,00		-3.660,40	-2.286,40
5811251	I.V. Fahrzeugkosten				-31,75	-31,75
5811500	I.V. Personalkosten	-93.329,17	-103.089,00		-155.830,69	-52.741,69
29	= Ergebnis (Z. 26, 27, 28)	-234.710,23	-231.228,00		-323.088,43	-91.860,43

# Teilergebnisrechnung

Gemeinde Vettweiß

Produktbereich 02 Sicherheit und Ordnung  
 Produktgruppe 02.126 Brandschutz  
 Produkt 02.126.02 Bereitstellung von Feuerwehrgerätehäusern

Nr.	Bezeichnung	Jahres- ergebnis 2018	Fortg. Ansatz Rechn.-Jahr 2019	davon Erm. Übertragung aus VJ	Ist-Ergebnis Rechn.-Jahr 2019	Vergl. Ansatz/Ist (Sp.4 - Sp.2)
01	Steuern und ähnliche Abgaben					
02	+ Zuwendungen und allgemeine Umlagen	22.616,72	33.498,00		17.227,72	-16.270,28
4161000	Ertr. Aufl. SoPo aus Zuwendung	22.616,72	33.498,00		17.227,72	-16.270,28
03	+ Sonstige Transfererträge					
04	+ Öffentlich-rechtl. Leistungsentgelte					
05	+ Privatrechtliche Leistungsentgelte	964,40	964,00		964,40	0,40
4411001	Pachten	964,40	964,00		964,40	0,40
06	+ Kostenerstattungen und Kostenumlagen	474,52			-474,52	-474,52
4488000	Ertr. aus Ko-erst. übr Bereich	474,52			-474,52	-474,52
07	+ Sonstige ordentliche Erträge	220,82			210,04	210,04
4571000	Erträge Aufl. sonstige SoPo	220,82			210,04	210,04
08	+ Aktivierte Eigenleistungen					
09	+/- Bestandsveränderungen					
10	= Ordentliche Erträge	24.276,46	34.462,00		17.927,64	-16.534,36
11	- Personalaufwendungen					
12	- Versorgungsaufwendungen					
13	- Aufwend. für Sach- & Dienstleistungen	-41.783,42	-17.546,00		-32.932,24	-15.386,24
5211000	Unterh. Grundstücke baul. Anl.	-20.376,00	-3.432,00		-9.953,99	-6.521,99
5241000	Bew. Grundstücke u. baul. Anl.	-21.407,42	-14.114,00		-22.978,25	-8.864,25
14	- Bilanzielle Abschreibungen	-15.579,16	-50.752,00		-16.989,50	33.762,50
5711000	Abschreibungen auf Sachanlagen	-15.579,16	-50.752,00		-16.989,50	33.762,50
15	- Transferaufwendungen					
16	- Sonstige Aufwendungen	-10.691,31	-9.180,00		-14.641,04	-5.461,04
5422000	Mieten und Pachten	-1.087,15	-1.180,00		-457,15	722,85
5441000	Steuern, Vers., Schadensfälle	-9.604,16	-8.000,00		-14.183,89	-6.183,89
17	= Ordentliche Aufwendungen	-68.053,89	-77.478,00		-64.562,78	12.915,22
18	= Ergebnis der lfd. Verwaltungstätigkeit (Z. 10, 17)	-43.777,43	-43.016,00		-46.635,14	-3.619,14
19	+ Finanzerträge					
20	- Zinsen und sonstige Finanzaufwendungen					
21	= Finanzergebnis (Z. 19, 20)					
22	= Ordentliches Jahresergebnis	-43.777,43	-43.016,00		-46.635,14	-3.619,14
23	+ Außerordentliche Erträge					
24	- Außerordentliche Aufwendungen					
25	= Außerordentliches Ergebnis					

## Teilergebnisrechnung

Gemeinde Vettweiß

Produktbereich 02 Sicherheit und Ordnung  
 Produktgruppe 02.126 Brandschutz  
 Produkt 02.126.02 Bereitstellung von Feuerwehrgerätekäusern

Nr.	Bezeichnung	Jahres- ergebnis 2018	Fortg. Ansatz Rechn.-Jahr 2019	davon Erm. Übertragung aus VJ	Ist-Ergebnis Rechn.-Jahr 2019	Vergl. Ansatz/Ist (Sp.4 - Sp.2)
26	= Jahresergebnis	-43.777,43	-43.016,00		-46.635,14	-3.619,14
27	+ Erträge aus int. Leistungsbeziehungen					
28	- Aufwend. aus int. Leistungsbeziehungen	-31.244,00	-13.137,00		-19.505,43	-6.368,43
5811004	I.V. Geschäftsaufwand	-276,56	-60,00		-523,06	-463,06
5811251	I.V. Fahrzeugkosten				-142,25	-142,25
5811500	I.V. Personalkosten	-30.967,44	-13.077,00		-18.840,12	-5.763,12
29	= Ergebnis (Z. 26, 27, 28)	-75.021,43	-56.153,00		-66.140,57	-9.987,57

# Teilergebnisrechnung

Gemeinde Vettweiß

Produktbereich 02 Sicherheit und Ordnung  
 Produktgruppe 02.128 Abwehr von Großschadensereignissen, Katastrophenschutz  
 Produkt 02.128.01 Abwehr von Großschadensereignissen, Katastrophenschutz

Nr.	Bezeichnung	Jahres- ergebnis 2018	Fortg. Ansatz Rechn.-Jahr 2019	davon Erm. Übertragung aus VJ	Ist-Ergebnis Rechn.-Jahr 2019	Vergl. Ansatz/Ist (Sp.4 - Sp.2)
01	Steuern und ähnliche Abgaben					
02	+ Zuwendungen und allgemeine Umlagen	5.126,37			7.689,56	7.689,56
4161000	Ertr. Aufl. SoPo aus Zuwendung	5.126,37			7.689,56	7.689,56
03	+ Sonstige Transfererträge					
04	+ Öffentlich-rechtl. Leistungsentgelte					
05	+ Privatrechtliche Leistungsentgelte					
06	+ Kostenerstattungen und Kostenumlagen					
07	+ Sonstige ordentliche Erträge					
08	+ Aktivierte Eigenleistungen					
09	+/- Bestandsveränderungen					
10	= Ordentliche Erträge	5.126,37			7.689,56	7.689,56
11	- Personalaufwendungen					
12	- Versorgungsaufwendungen					
13	- Aufwend. für Sach- & Dienstleistungen	-1.295,84	-4.102,00		-966,94	3.135,06
5255000	Unterhaltung so. bew. Vermögen		-1.500,00			1.500,00
5291054	Einsatz Katastrophenfälle	-1.295,84	-2.602,00		-966,94	1.635,06
14	- Bilanzielle Abschreibungen	-5.126,37			-7.689,56	-7.689,56
5711000	Abschreibungen auf Sachanlagen	-5.126,37			-7.689,56	-7.689,56
15	- Transferaufwendungen					
16	- Sonstige Aufwendungen					
17	= Ordentliche Aufwendungen	-6.422,21	-4.102,00		-8.656,50	-4.554,50
18	= Ergebnis der lfd. Verwaltungstätigkeit (Z. 10, 17)	-1.295,84	-4.102,00		-966,94	3.135,06
19	+ Finanzerträge					
20	- Zinsen und sonstige Finanzaufwendungen					
21	= Finanzergebnis (Z. 19, 20)					
22	= Ordentliches Jahresergebnis	-1.295,84	-4.102,00		-966,94	3.135,06
23	+ Außerordentliche Erträge					
24	- Außerordentliche Aufwendungen					
25	= Außerordentliches Ergebnis					
26	= Jahresergebnis	-1.295,84	-4.102,00		-966,94	3.135,06
27	+ Erträge aus int. Leistungsbeziehungen					
28	- Aufwend. aus int. Leistungsbeziehungen	-11.481,50	-6.560,00		-1.620,12	4.939,88
5811004	I.V. Geschäftsaufwand	-153,12	-66,00		-15,48	50,52
5811500	I.V. Personalkosten	-11.328,38	-6.494,00		-1.604,64	4.889,36

## Teilergebnisrechnung

Gemeinde Vettweiß

Produktbereich 02 Sicherheit und Ordnung  
 Produktgruppe 02.128 Abwehr von Großschadensereignissen, Katastrophenschutz  
 Produkt 02.128.01 Abwehr von Großschadensereignissen, Katastrophenschutz

Nr.	Bezeichnung	Jahres- ergebnis 2018	Fortg. Ansatz Rechn.-Jahr 2019	davon Erm. Übertragung aus VJ	Ist-Ergebnis Rechn.-Jahr 2019	Vergl. Ansatz/Ist (Sp.4 - Sp.2)
29	= Ergebnis (Z. 26, 27, 28)	-12.777,34	-10.662,00		-2.587,06	8.074,94

# Teilergebnisrechnung

Gemeinde Vettweiß

Produktbereich 03 Schulträgeraufgaben

Nr.	Bezeichnung	Jahres- ergebnis 2018	Fortg. Ansatz Rechn.-Jahr 2019	davon Erm. Übertragung aus VJ	Ist-Ergebnis Rechn.-Jahr 2019	Vergl. Ansatz/Ist (Sp.4 - Sp.2)
01	Steuern und ähnliche Abgaben					
02	+ Zuwendungen und allgemeine Umlagen	234.767,24	214.800,00		327.079,97	112.279,97
4141000	Zuweisung des Landes	85.622,55	72.500,00		86.558,00	14.058,00
4147000	Zuw. lfd Zwecke von p. Untern.	4.243,33			1.371,13	1.371,13
4161000	Ertr. Aufl. SoPo aus Zuwendung	144.901,36	142.300,00		239.150,84	96.850,84
03	+ Sonstige Transfererträge	51.902,18				
4231000	Schuldendiensthilfen vom Land	51.902,18				
04	+ Öffentlich-rechtl. Leistungsentgelte	6.158,27	6.200,00		6.548,30	348,30
4321000	Benutzungsgeb. u. ähnl. Entg.	6.158,27	6.200,00		6.548,30	348,30
05	+ Privatrechtliche Leistungsentgelte	2.646,72	4.223,00		2.646,72	-1.576,28
4411000	Mieten		2.600,00			-2.600,00
4411001	Pachten		1.623,00			-1.623,00
4411009	Mieterlöse 19 % USt	2.646,72			2.646,72	2.646,72
06	+ Kostenerstattungen und Kostenumlagen	1.704,00	1.200,00		1.200,00	
4481003	Fortbildungsbudget, Land	1.704,00	1.200,00		1.200,00	
07	+ Sonstige ordentliche Erträge	64.606,47	50.000,00		90.136,05	40.136,05
4571000	Erträge Aufl. sonstige SoPo	10.146,33			18.182,31	18.182,31
4583001	Ertrag Aufl. Sportpauschale				13.102,45	13.102,45
4583003	Ertrag Aufl. Schulpauschale				1.876,15	1.876,15
4591004	Elternbeiträge OGS	54.460,00	50.000,00		56.975,00	6.975,00
4599997	Ausbuchen Keinbeiträge (Überzahlung)	0,14			0,14	0,14
08	+ Aktivierte Eigenleistungen					
09	+/- Bestandsveränderungen				5.734,08	5.734,08
4721000	Bestandsveränderungen				5.734,08	5.734,08
10	= Ordentliche Erträge	361.784,88	276.423,00		433.345,12	156.922,12
11	- Personalaufwendungen					
12	- Versorgungsaufwendungen					
13	- Aufwend. für Sach- & Dienstleistungen	-493.319,31	-351.664,77		-399.655,68	-47.990,91
5211000	Unterh. Grundstücke baul. Anl.	-103.334,94	-23.934,00		-40.181,90	-16.247,90
5211045	Unterhaltung Minispielfeld	-1.373,86	-1.040,00		-13.102,45	-12.062,45
5241000	Bew. Grundstücke u. baul. Anl.	-155.266,11	-121.590,77		-136.446,22	-14.855,45
5255000	Unterhaltung so. bew. Vermögen	-14.523,54	-4.850,00		-1.314,71	3.535,29
5255001	Unterh EDV/Second Level.Support	-2.311,08	-9.000,00		-2.763,59	6.236,41
5271000	Lernmittel nach Lernm.-fhg	-8.106,82	-10.000,00		-8.328,69	1.671,31
5279000	Schülerbeförderung	-191.436,48	-162.000,00		-180.644,45	-18.644,45
5281006	Ausgaben Schulveranstaltungen	-1.450,00	-1.450,00		-1.450,00	

# Teilergebnisrechnung

Gemeinde Vettweiß

Produktbereich 03 Schulträgeraufgaben

Nr.	Bezeichnung	Jahres- ergebnis 2018	Fortg. Ansatz Rechn.-Jahr 2019	davon Erm. Übertragung aus VJ	Ist-Ergebnis Rechn.-Jahr 2019	Vergl. Ansatz/Ist (Sp.4 - Sp.2)
5281011	Lehr- und Unterrichtsmittel	-5.667,14	-6.600,00		-5.593,68	1.006,32
5281017	Ausg.Hauswirtschaft,Werkunter.	-312,01				
5281018	Schwimmunterricht	-7.490,00	-10.000,00		-7.600,00	2.400,00
5281019	Fortbildbudget,Land	-1.704,00	-1.200,00		-1.200,00	
5291000	Sonstige Dienstleistungen	-343,33			-1.029,99	-1.029,99
14	- Bilanzielle Abschreibungen	-217.120,39	-199.211,00		-313.273,58	-114.062,58
5711000	Abschreibungen auf Sachanlagen	-212.705,47	-199.211,00		-313.273,58	-114.062,58
5731000	Abschreibungen auf das UV	-4.414,92				
15	- Transferaufwendungen	-328.809,66	-334.000,00		-322.691,42	11.308,58
5312001	Zuwend. Schule 8 - 13 Uhr	-18.400,00	-7.500,00		-11.500,00	-4.000,00
5312004	Förd. Kunst u. Kultur	-800,00	-800,00		-800,00	
5312008	Zuwendungen 13 Plus	-2.255,65				
5313002	Erstatt.Kosten,Kreuzau-Nidegg.	9.913,33				
5313007	Beiträge Förderschulzweckverband	-223.032,00	-224.700,00		-205.816,00	18.884,00
5317002	Kosten der OGS	-92.404,35	-97.000,00		-104.575,42	-7.575,42
5318002	Zuschuss St. Angela DN	-1.830,99	-4.000,00			4.000,00
16	- Sonstige Aufwendungen	-48.582,57	-65.295,23		-64.227,71	1.067,52
5422004	Miete f.Geräte und Hardware	-4.051,95	-4.000,00		-2.862,90	1.137,10
5431000	Geschäftaufwendungen	-4.629,94	-3.500,00		-4.556,90	-1.056,90
5431006	Post- u. Fernsprechgebühren	-1.257,97	-1.200,00		-1.847,59	-647,59
5431008	Geschäftaufwendungen	-842,18				
5441000	Steuern, Vers., Schadensfälle	-37.520,53	-56.595,23		-54.169,97	2.425,26
5473010	Niederschlagungen von Forderungen	-280,00			-615,35	-615,35
5473011	Erlaß von Forderungen				-175,00	-175,00
17	= Ordentliche Aufwendungen	-1.087.831,93	-950.171,00		-1.099.848,39	-149.677,39
18	= Ergebnis der lfd. Verwaltungstätigkeit (Z. 10, 17)	-726.047,05	-673.748,00		-666.503,27	7.244,73
19	+ Finanzerträge					
20	- Zinsen und sonstige Finanzaufwendungen					
21	= Finanzergebnis (Z. 19, 20)					
22	= Ordentliches Jahresergebnis	-726.047,05	-673.748,00		-666.503,27	7.244,73
23	+ Außerordentliche Erträge					
24	- Außerordentliche Aufwendungen					
25	= Außerordentliches Ergebnis					
26	= Jahresergebnis	-726.047,05	-673.748,00		-666.503,27	7.244,73
27	+ Erträge aus int. Leistungsbeziehungen					
28	- Aufwend. aus int. Leistungsbeziehungen	-294.779,29	-315.849,00		-258.985,44	56.863,56



# Teilergebnisrechnung

Gemeinde Vettweiß

Produktbereich 03 Schulträgeraufgaben

Nr.	Bezeichnung	Jahres- ergebnis 2018	Fortg. Ansatz Rechn.-Jahr 2019	davon Erm. Übertragung aus VJ	Ist-Ergebnis Rechn.-Jahr 2019	Vergl. Ansatz/Ist (Sp.4 - Sp.2)
5811004	I.V. Geschäftsaufwand	-1.816,62	-3.246,00		-2.532,06	713,94
5811251	I.V. Fahrzeugkosten				-2.310,45	-2.310,45
5811500	I.V. Personalkosten	-292.962,67	-312.603,00		-254.142,93	58.460,07
29	= Ergebnis (Z. 26, 27, 28)	-1.020.826,34	-989.597,00		-925.488,71	64.108,29

# Teilergebnisrechnung

Gemeinde Vettweiß

Produktbereich 03 Schulträgeraufgaben  
 Produktgruppe 03.211 Grundschulen  
 Produkt 03.211.01 Bereitstellung und Betrieb der Grundschule

Nr.	Bezeichnung	Jahres- ergebnis 2018	Fortg. Ansatz Rechn.-Jahr 2019	davon Erm. Übertragung aus VJ	Ist-Ergebnis Rechn.-Jahr 2019	Vergl. Ansatz/Ist (Sp.4 - Sp.2)
01	Steuern und ähnliche Abgaben					
02	+ Zuwendungen und allgemeine Umlagen	42.026,07	92.094,00		120.047,53	27.953,53
4161000	Ertr. Aufl. SoPo aus Zuwendung	42.026,07	92.094,00		120.047,53	27.953,53
03	+ Sonstige Transfererträge	51.902,18				
4231000	Schuldendiensthilfen vom Land	51.902,18				
04	+ Öffentlich-rechtl. Leistungsentgelte		1.500,00			-1.500,00
4321000	Benutzungsgeb. u. ähnl. Entg.		1.500,00			-1.500,00
05	+ Privatrechtliche Leistungsentgelte		4.223,00		2.646,72	-1.576,28
4411000	Mieten		2.600,00			-2.600,00
4411001	Pachten		1.623,00			-1.623,00
4411009	Mieterlöse 19 % USt				2.646,72	2.646,72
06	+ Kostenerstattungen und Kostenumlagen					
07	+ Sonstige ordentliche Erträge	2.170,05			19.512,54	19.512,54
4571000	Erträge Aufl. sonstige SoPo	2.170,05			4.533,80	4.533,80
4583001	Ertrag Aufl. Sportpauschale				13.102,45	13.102,45
4583003	Ertrag Aufl. Schulpauschale				1.876,15	1.876,15
4599997	Ausbuchen Keimbeträge (Überzahlung)				0,14	0,14
08	+ Aktivierte Eigenleistungen					
09	+/- Bestandsveränderungen				5.734,08	5.734,08
4721000	Bestandsveränderungen				5.734,08	5.734,08
10	= Ordentliche Erträge	96.098,30	97.817,00		147.940,87	50.123,87
11	- Personalaufwendungen					
12	- Versorgungsaufwendungen					
13	- Aufwend. für Sach- & Dienstleistungen	-218.745,20	-146.660,00		-189.730,57	-43.070,57
5211000	Unterh. Grundstücke baul. Anl.	-95.458,26	-23.934,00		-40.181,90	-16.247,90
5211045	Unterhaltung Minispielfeld	-1.373,86	-1.040,00		-13.102,45	-12.062,45
5241000	Bew. Grundstücke u. baul. Anl.	-121.913,08	-121.686,00		-136.446,22	-14.760,22
14	- Bilanzielle Abschreibungen	-50.488,44	-110.303,00		-180.385,43	-70.082,43
5711000	Abschreibungen auf Sachanlagen	-46.073,52	-110.303,00		-180.385,43	-70.082,43
5731000	Abschreibungen auf das UV	-4.414,92				
15	- Transferaufwendungen					
16	- Sonstige Aufwendungen	-7.514,20	-37.000,00		-36.541,08	458,92
5441000	Steuern, Vers., Schadensfälle	-7.514,20	-37.000,00		-36.541,08	458,92
17	= Ordentliche Aufwendungen	-276.747,84	-293.963,00		-406.657,08	-112.694,08
18	= Ergebnis der lfd. Verwaltungstätigkeit (Z. 10, 17)	-180.649,54	-196.146,00		-258.716,21	-62.570,21

## Teilergebnisrechnung

Gemeinde Vettweiß

Produktbereich 03 Schulträgeraufgaben  
 Produktgruppe 03.211 Grundschulen  
 Produkt 03.211.01 Bereitstellung und Betrieb der Grundschule

Nr.	Bezeichnung	Jahres- ergebnis 2018	Fortg. Ansatz Rechn.-Jahr 2019	davon Erm. Übertragung aus VJ	Ist-Ergebnis Rechn.-Jahr 2019	Vergl. Ansatz/Ist (Sp.4 - Sp.2)
19	+ Finanzerträge					
20	- Zinsen und sonstige Finanzaufwendungen					
21	= Finanzergebnis (Z. 19, 20)					
22	= Ordentliches Jahresergebnis	-180.649,54	-196.146,00		-258.716,21	-62.570,21
23	+ Außerordentliche Erträge					
24	- Außerordentliche Aufwendungen					
25	= Außerordentliches Ergebnis					
26	= Jahresergebnis	-180.649,54	-196.146,00		-258.716,21	-62.570,21
27	+ Erträge aus int. Leistungsbeziehungen					
28	- Aufwend. aus int. Leistungsbeziehungen	-119.632,61	-98.884,00		-144.320,69	-45.436,69
5811004	I.V. Geschäftsaufwand	-673,93	-521,00		-514,78	6,22
5811251	I.V. Fahrzeugkosten				-2.289,03	-2.289,03
5811500	I.V. Personalkosten	-118.958,68	-98.363,00		-141.516,88	-43.153,88
29	= Ergebnis (Z. 26, 27, 28)	-300.282,15	-295.030,00		-403.036,90	-108.006,90

# Teilergebnisrechnung

Gemeinde Vettweiß

Produktbereich 03 Schulträgeraufgaben  
 Produktgruppe 03.211 Grundschulen  
 Produkt 03.211.02 Schulträgeraufgaben Grundschule

Nr.	Bezeichnung	Jahres- ergebnis 2018	Fortg. Ansatz Rechn.-Jahr 2019	davon Erm. Übertragung aus VJ	Ist-Ergebnis Rechn.-Jahr 2019	Vergl. Ansatz/Ist (Sp.4 - Sp.2)
01	Steuern und ähnliche Abgaben					
02	+ Zuwendungen und allgemeine Umlagen	34.314,99	9.326,00		114.481,29	105.155,29
4141000	Zuweisung des Landes	9.586,55	3.000,00			-3.000,00
4147000	Zuw. lfd Zwecke von p. Untern.	343,33			1.029,99	1.029,99
4161000	Ertr. Aufl. SoPo aus Zuwendung	24.385,11	6.326,00		113.451,30	107.125,30
03	+ Sonstige Transfererträge					
04	+ Öffentlich-rechtl. Leistungsentgelte	5.626,64	4.700,00		6.548,30	1.848,30
4321000	Benutzungsgeb. u. ähnl. Entg.	5.626,64	4.700,00		6.548,30	1.848,30
05	+ Privatrechtliche Leistungsentgelte					
06	+ Kostenerstattungen und Kostenumlagen					
07	+ Sonstige ordentliche Erträge	7.976,28			13.648,51	13.648,51
4571000	Erträge Aufl. sonstige SoPo	7.976,28			13.648,51	13.648,51
08	+ Aktivierte Eigenleistungen					
09	+/- Bestandsveränderungen					
10	= Ordentliche Erträge	47.917,91	14.026,00		134.678,10	120.652,10
11	- Personalaufwendungen					
12	- Versorgungsaufwendungen					
13	- Aufwend. für Sach- & Dienstleistungen	-39.553,61	-41.804,77		-28.080,66	13.724,11
5241000	Bew. Grundstücke u. baul. Anl.		95,23			-95,23
5255000	Unterhaltung so. bew. Vermögen	-14.218,77	-4.850,00		-1.314,71	3.535,29
5255001	Unterh EDV/Second Level.Support	-2.311,08	-9.000,00		-2.763,59	6.236,41
5271000	Lernmittel nach Lernm.-fhg	-8.106,82	-10.000,00		-8.328,69	1.671,31
5281006	Ausgaben Schulveranstaltungen	-1.450,00	-1.450,00		-1.450,00	
5281011	Lehr- und Unterrichtsmittel	-5.633,61	-6.600,00		-5.593,68	1.006,32
5281018	Schwimmunterricht	-7.490,00	-10.000,00		-7.600,00	2.400,00
5291000	Sonstige Dienstleistungen	-343,33			-1.029,99	-1.029,99
14	- Bilanzielle Abschreibungen	-32.461,93	-8.469,00		-127.213,43	-118.744,43
5711000	Abschreibungen auf Sachanlagen	-32.461,93	-8.469,00		-127.213,43	-118.744,43
15	- Transferaufwendungen	-800,00	-800,00		-800,00	
5312004	Förd. Kunst u. Kultur	-800,00	-800,00		-800,00	
16	- Sonstige Aufwendungen	-29.028,09	-28.295,23		-26.896,28	1.398,95
5422004	Miete f.Geräte und Hardware	-3.177,30	-4.000,00		-2.862,90	1.137,10
5431000	Geschäftsaufwendungen	-4.629,94	-3.500,00		-4.556,90	-1.056,90
5431006	Post- u. Fernsprechgebühren	-818,66	-1.200,00		-1.847,59	-647,59
5441000	Steuern, Vers., Schadensfälle	-20.402,19	-19.595,23		-17.628,89	1.966,34

# Teilergebnisrechnung

Gemeinde Vettweiß

Produktbereich 03 Schulträgeraufgaben  
 Produktgruppe 03.211 Grundschulen  
 Produkt 03.211.02 Schulträgeraufgaben Grundschule

Nr.	Bezeichnung	Jahres- ergebnis 2018	Fortg. Ansatz Rechn.-Jahr 2019	davon Erm. Übertragung aus VJ	Ist-Ergebnis Rechn.-Jahr 2019	Vergl. Ansatz/Ist (Sp.4 - Sp.2)
17	= Ordentliche Aufwendungen	-101.843,63	-79.369,00		-182.990,37	-103.621,37
18	= Ergebnis der lfd. Verwaltungstätigkeit (Z. 10, 17)	-53.925,72	-65.343,00		-48.312,27	17.030,73
19	+ Finanzerträge					
20	- Zinsen und sonstige Finanzaufwendungen					
21	= Finanzergebnis (Z. 19, 20)					
22	= Ordentliches Jahresergebnis	-53.925,72	-65.343,00		-48.312,27	17.030,73
23	+ Außerordentliche Erträge					
24	- Außerordentliche Aufwendungen					
25	= Außerordentliches Ergebnis					
26	= Jahresergebnis	-53.925,72	-65.343,00		-48.312,27	17.030,73
27	+ Erträge aus int. Leistungsbeziehungen					
28	- Aufwend. aus int. Leistungsbeziehungen	-67.084,33	-94.400,00		-78.367,06	16.032,94
5811004	I.V. Geschäftsaufwand	-610,30	-1.586,00		-1.040,05	545,95
5811251	I.V. Fahrzeugkosten				-21,42	-21,42
5811500	I.V. Personalkosten	-66.474,03	-92.814,00		-77.305,59	15.508,41
29	= Ergebnis (Z. 26, 27, 28)	-121.010,05	-159.743,00		-126.679,33	33.063,67

# Teilergebnisrechnung

Gemeinde Vettweiß

Produktbereich 03 Schulträgeraufgaben  
 Produktgruppe 03.212 Hauptschulen  
 Produkt 03.212.01 Bereitstellung und Betrieb der Hauptschule

Nr.	Bezeichnung	Jahres- ergebnis 2018	Fortg. Ansatz Rechn.-Jahr 2019	davon Erm. Übertragung aus VJ	Ist-Ergebnis Rechn.-Jahr 2019	Vergl. Ansatz/Ist (Sp.4 - Sp.2)
01	Steuern und ähnliche Abgaben					
02	+ Zuwendungen und allgemeine Umlagen	71.094,26				
4161000	Ertr. Aufl. SoPo aus Zuwendung	71.094,26				
03	+ Sonstige Transfererträge					
04	+ Öffentlich-rechtl. Leistungsentgelte	89,60				
4321000	Benutzungsgeb. u. ähnl. Entg.	89,60				
05	+ Privatrechtliche Leistungsentgelte	2.646,72				
4411009	Mieterlöse 19 % USt	2.646,72				
06	+ Kostenerstattungen und Kostenumlagen					
07	+ Sonstige ordentliche Erträge	0,14				
4599997	Ausbuchen Keinbeträge (Überzahlung)	0,14				
08	+ Aktivierte Eigenleistungen					
09	+/- Bestandsveränderungen					
10	= Ordentliche Erträge	73.830,72				
11	- Personalaufwendungen					
12	- Versorgungsaufwendungen					
13	- Aufwend. für Sach- & Dienstleistungen	-41.229,71				
5211000	Unterh. Grundstücke baul. Anl.	-7.876,68				
5241000	Bew. Grundstücke u. baul. Anl.	-33.353,03				
14	- Bilanzielle Abschreibungen	-126.559,85				
5711000	Abschreibungen auf Sachanlagen	-126.559,85				
15	- Transferaufwendungen					
16	- Sonstige Aufwendungen	-7.670,20				
5441000	Steuern, Vers., Schadensfälle	-7.670,20				
17	= Ordentliche Aufwendungen	-175.459,76				
18	= Ergebnis der lfd. Verwaltungstätigkeit (Z. 10, 17)	-101.629,04				
19	+ Finanzerträge					
20	- Zinsen und sonstige Finanzaufwendungen					
21	= Finanzergebnis (Z. 19, 20)					
22	= Ordentliches Jahresergebnis	-101.629,04				
23	+ Außerordentliche Erträge					
24	- Außerordentliche Aufwendungen					
25	= Außerordentliches Ergebnis					
26	= Jahresergebnis	-101.629,04				

## Teilergebnisrechnung

Gemeinde Vettweiß

Produktbereich 03 Schulträgeraufgaben  
 Produktgruppe 03.212 Hauptschulen  
 Produkt 03.212.01 Bereitstellung und Betrieb der Hauptschule

Nr.	Bezeichnung	Jahres- ergebnis 2018	Fortg. Ansatz Rechn.-Jahr 2019	davon Erm. Übertragung aus VJ	Ist-Ergebnis Rechn.-Jahr 2019	Vergl. Ansatz/Ist (Sp.4 - Sp.2)
27	+ Erträge aus int. Leistungsbeziehungen					
28	- Aufwend. aus int. Leistungsbeziehungen	-46.279,24	-54.037,00			54.037,00
5811004	I.V. Geschäftsaufwand	-163,74	-246,00			246,00
5811500	I.V. Personalkosten	-46.115,50	-53.791,00			53.791,00
29	= Ergebnis (Z. 26, 27, 28)	-147.908,28	-54.037,00			54.037,00

# Teilergebnisrechnung

Gemeinde Vettweiß

Produktbereich 03 Schulträgeraufgaben  
 Produktgruppe 03.212 Hauptschulen  
 Produkt 03.212.02 Schulträgeraufgaben Hauptschule

Nr.	Bezeichnung	Jahres- ergebnis 2018	Fortg. Ansatz Rechn.-Jahr 2019	davon Erm. Übertragung aus VJ	Ist-Ergebnis Rechn.-Jahr 2019	Vergl. Ansatz/Ist (Sp.4 - Sp.2)
01	Steuern und ähnliche Abgaben					
02	+ Zuwendungen und allgemeine Umlagen	4.251,16				
4161000	Ertr. Aufl. SoPo aus Zuwendung	4.251,16				
03	+ Sonstige Transfererträge					
04	+ Öffentlich-rechtl. Leistungsentgelte	442,03				
4321000	Benutzungsgeb. u. ähnl. Entg.	442,03				
05	+ Privatrechtliche Leistungsentgelte					
06	+ Kostenerstattungen und Kostenumlagen					
07	+ Sonstige ordentliche Erträge					
08	+ Aktivierte Eigenleistungen					
09	+/- Bestandsveränderungen					
10	= Ordentliche Erträge	4.693,19				
11	- Personalaufwendungen					
12	- Versorgungsaufwendungen					
13	- Aufwend. für Sach- & Dienstleistungen	-650,31				
5255000	Unterhaltung so. bew. Vermögen	-304,77				
5281011	Lehr- und Unterrichtsmittel	-33,53				
5281017	Ausg.Hauswirtschaft,Werkunter.	-312,01				
14	- Bilanzielle Abschreibungen	-4.442,94			-0,23	-0,23
5711000	Abschreibungen auf Sachanlagen	-4.442,94			-0,23	-0,23
15	- Transferaufwendungen					
16	- Sonstige Aufwendungen	-4.090,08			-15,35	-15,35
5422004	Miete f.Geräte und Hardware	-874,65				
5431006	Post- u. Fernsprechgebühren	-439,31				
5431008	Geschäftsaufwendungen	-842,18				
5441000	Steuern, Vers., Schadensfälle	-1.933,94				
5473010	Niederschlagungen von Forderungen				-15,35	-15,35
17	= Ordentliche Aufwendungen	-9.183,33			-15,58	-15,58
18	= Ergebnis der lfd. Verwaltungstätigkeit (Z. 10, 17)	-4.490,14			-15,58	-15,58
19	+ Finanzerträge					
20	- Zinsen und sonstige Finanzaufwendungen					
21	= Finanzergebnis (Z. 19, 20)					
22	= Ordentliches Jahresergebnis	-4.490,14			-15,58	-15,58
23	+ Außerordentliche Erträge					
24	- Außerordentliche Aufwendungen					



## Teilergebnisrechnung

Gemeinde Vettweiß

Produktbereich 03 Schulträgeraufgaben  
 Produktgruppe 03.212 Hauptschulen  
 Produkt 03.212.02 Schulträgeraufgaben Hauptschule

Nr.	Bezeichnung	Jahres- ergebnis 2018	Fortg. Ansatz Rechn.-Jahr 2019	davon Erm. Übertragung aus VJ	Ist-Ergebnis Rechn.-Jahr 2019	Vergl. Ansatz/Ist (Sp.4 - Sp.2)
25	= Außerordentliches Ergebnis					
26	= Jahresergebnis	-4.490,14			-15,58	-15,58
27	+ Erträge aus int. Leistungsbeziehungen					
28	- Aufwend. aus int. Leistungsbeziehungen	-23.327,10	-35.674,00			35.674,00
5811004	I.V. Geschäftsaufwand	-74,43	-172,00			172,00
5811500	I.V. Personalkosten	-23.252,67	-35.502,00			35.502,00
29	= Ergebnis (Z. 26, 27, 28)	-27.817,24	-35.674,00		-15,58	35.658,42

# Teilergebnisrechnung

Gemeinde Vettweiß

Produktbereich 03 Schulträgeraufgaben  
 Produktgruppe 03.215 Realschule  
 Produkt 03.215.02 Realschulen

Nr.	Bezeichnung	Jahres- ergebnis 2018	Fortg. Ansatz Rechn.-Jahr 2019	davon Erm. Übertragung aus VJ	Ist-Ergebnis Rechn.-Jahr 2019	Vergl. Ansatz/Ist (Sp.4 - Sp.2)
01	Steuern und ähnliche Abgaben					
02	+ Zuwendungen und allgemeine Umlagen					
03	+ Sonstige Transfererträge					
04	+ Öffentlich-rechtl. Leistungsentgelte					
05	+ Privatrechtliche Leistungsentgelte					
06	+ Kostenerstattungen und Kostenumlagen					
07	+ Sonstige ordentliche Erträge					
08	+ Aktivierte Eigenleistungen					
09	+/- Bestandsveränderungen					
10	= Ordentliche Erträge					
11	- Personalaufwendungen					
12	- Versorgungsaufwendungen					
13	- Aufwend. für Sach- & Dienstleistungen					
14	- Bilanzielle Abschreibungen					
15	- Transferaufwendungen					
16	- Sonstige Aufwendungen					
17	= Ordentliche Aufwendungen					
18	= Ergebnis der lfd. Verwaltungstätigkeit (Z. 10, 17)					
19	+ Finanzerträge					
20	- Zinsen und sonstige Finanzaufwendungen					
21	= Finanzergebnis (Z. 19, 20)					
22	= Ordentliches Jahresergebnis					
23	+ Außerordentliche Erträge					
24	- Außerordentliche Aufwendungen					
25	= Außerordentliches Ergebnis					
26	= Jahresergebnis					
27	+ Erträge aus int. Leistungsbeziehungen					
28	- Aufwend. aus int. Leistungsbeziehungen					
29	= Ergebnis (Z. 26, 27, 28)					

# Teilergebnisrechnung

Gemeinde Vettweiß

Produktbereich 03 Schulträgeraufgaben  
 Produktgruppe 03.217 Gymnasien  
 Produkt 03.217.01 Gymnasien

Nr.	Bezeichnung	Jahres- ergebnis 2018	Fortg. Ansatz Rechn.-Jahr 2019	davon Erm. Übertragung aus VJ	Ist-Ergebnis Rechn.-Jahr 2019	Vergl. Ansatz/Ist (Sp.4 - Sp.2)
01	Steuern und ähnliche Abgaben					
02	+ Zuwendungen und allgemeine Umlagen					
03	+ Sonstige Transfererträge					
04	+ Öffentlich-rechtl. Leistungsentgelte					
05	+ Privatrechtliche Leistungsentgelte					
06	+ Kostenerstattungen und Kostenumlagen					
07	+ Sonstige ordentliche Erträge					
08	+ Aktivierte Eigenleistungen					
09	+/- Bestandsveränderungen					
10	= Ordentliche Erträge					
11	- Personalaufwendungen					
12	- Versorgungsaufwendungen					
13	- Aufwend. für Sach- & Dienstleistungen					
14	- Bilanzielle Abschreibungen					
15	- Transferaufwendungen	-1.830,99	-4.000,00			4.000,00
5318002	Zuschuss St. Angela DN	-1.830,99	-4.000,00			4.000,00
16	- Sonstige Aufwendungen					
17	= Ordentliche Aufwendungen	-1.830,99	-4.000,00			4.000,00
18	= Ergebnis der lfd. Verwaltungstätigkeit (Z. 10, 17)	-1.830,99	-4.000,00			4.000,00
19	+ Finanzerträge					
20	- Zinsen und sonstige Finanzaufwendungen					
21	= Finanzergebnis (Z. 19, 20)					
22	= Ordentliches Jahresergebnis	-1.830,99	-4.000,00			4.000,00
23	+ Außerordentliche Erträge					
24	- Außerordentliche Aufwendungen					
25	= Außerordentliches Ergebnis					
26	= Jahresergebnis	-1.830,99	-4.000,00			4.000,00
27	+ Erträge aus int. Leistungsbeziehungen					
28	- Aufwend. aus int. Leistungsbeziehungen	-258,70	-270,00			270,00
5811004	I.V. Geschäftsaufwand		-7,00			7,00
5811500	I.V. Personalkosten	-258,70	-263,00			263,00
29	= Ergebnis (Z. 26, 27, 28)	-2.089,69	-4.270,00			4.270,00

# Teilergebnisrechnung

Gemeinde Vettweiß

Produktbereich 03 Schulträgeraufgaben  
 Produktgruppe 03.221 Förderschulen  
 Produkt 03.221.01 Förderschulen

Nr.	Bezeichnung	Jahres- ergebnis 2018	Fortg. Ansatz Rechn.-Jahr 2019	davon Erm. Übertragung aus VJ	Ist-Ergebnis Rechn.-Jahr 2019	Vergl. Ansatz/Ist (Sp.4 - Sp.2)
01	Steuern und ähnliche Abgaben					
02	+ Zuwendungen und allgemeine Umlagen					
03	+ Sonstige Transfererträge					
04	+ Öffentlich-rechtl. Leistungsentgelte					
05	+ Privatrechtliche Leistungsentgelte					
06	+ Kostenerstattungen und Kostenumlagen					
07	+ Sonstige ordentliche Erträge					
08	+ Aktivierte Eigenleistungen					
09	+/- Bestandsveränderungen					
10	= Ordentliche Erträge					
11	- Personalaufwendungen					
12	- Versorgungsaufwendungen					
13	- Aufwend. für Sach- & Dienstleistungen					
14	- Bilanzielle Abschreibungen					
15	- Transferaufwendungen	-213.118,67	-224.700,00		-205.816,00	18.884,00
5313002	Erstatt.Kosten,Kreuzau-Nidegg.	9.913,33				
5313007	Beiträge Förderschulzweckverband	-223.032,00	-224.700,00		-205.816,00	18.884,00
16	- Sonstige Aufwendungen					
17	= Ordentliche Aufwendungen	-213.118,67	-224.700,00		-205.816,00	18.884,00
18	= Ergebnis der lfd. Verwaltungstätigkeit (Z. 10, 17)	-213.118,67	-224.700,00		-205.816,00	18.884,00
19	+ Finanzerträge					
20	- Zinsen und sonstige Finanzaufwendungen					
21	= Finanzergebnis (Z. 19, 20)					
22	= Ordentliches Jahresergebnis	-213.118,67	-224.700,00		-205.816,00	18.884,00
23	+ Außerordentliche Erträge					
24	- Außerordentliche Aufwendungen					
25	= Außerordentliches Ergebnis					
26	= Jahresergebnis	-213.118,67	-224.700,00		-205.816,00	18.884,00
27	+ Erträge aus int. Leistungsbeziehungen					
28	- Aufwend. aus int. Leistungsbeziehungen	-7.270,08	-2.156,00		-1.914,26	241,74
5811004	I.V. Geschäftsaufwand	-97,71	-33,00		-48,67	-15,67
5811500	I.V. Personalkosten	-7.172,37	-2.123,00		-1.865,59	257,41
29	= Ergebnis (Z. 26, 27, 28)	-220.388,75	-226.856,00		-207.730,26	19.125,74

# Teilergebnisrechnung

Gemeinde Vettweiß

Produktbereich 03 Schulträgeraufgaben  
 Produktgruppe 03.241 Schülerbeförderung  
 Produkt 03.241.01 Schülerbeförderung

Nr.	Bezeichnung	Jahres- ergebnis 2018	Fortg. Ansatz Rechn.-Jahr 2019	davon Erm. Übertragung aus VJ	Ist-Ergebnis Rechn.-Jahr 2019	Vergl. Ansatz/Ist (Sp.4 - Sp.2)
01	Steuern und ähnliche Abgaben					
02	+ Zuwendungen und allgemeine Umlagen		40.884,00			-40.884,00
4161000	Ertr. Aufl. SoPo aus Zuwendung		40.884,00			-40.884,00
03	+ Sonstige Transfererträge					
04	+ Öffentlich-rechtl. Leistungsentgelte					
05	+ Privatrechtliche Leistungsentgelte					
06	+ Kostenerstattungen und Kostenumlagen					
07	+ Sonstige ordentliche Erträge					
08	+ Aktivierte Eigenleistungen					
09	+/- Bestandsveränderungen					
10	= Ordentliche Erträge		40.884,00			-40.884,00
11	- Personalaufwendungen					
12	- Versorgungsaufwendungen					
13	- Aufwend. für Sach- & Dienstleistungen	-191.436,48	-162.000,00		-180.644,45	-18.644,45
5279000	Schülerbeförderung	-191.436,48	-162.000,00		-180.644,45	-18.644,45
14	- Bilanzielle Abschreibungen		-76.196,00			76.196,00
5711000	Abschreibungen auf Sachanlagen		-76.196,00			76.196,00
15	- Transferaufwendungen					
16	- Sonstige Aufwendungen					
17	= Ordentliche Aufwendungen	-191.436,48	-238.196,00		-180.644,45	57.551,55
18	= Ergebnis der lfd. Verwaltungstätigkeit (Z. 10, 17)	-191.436,48	-197.312,00		-180.644,45	16.667,55
19	+ Finanzerträge					
20	- Zinsen und sonstige Finanzaufwendungen					
21	= Finanzergebnis (Z. 19, 20)					
22	= Ordentliches Jahresergebnis	-191.436,48	-197.312,00		-180.644,45	16.667,55
23	+ Außerordentliche Erträge					
24	- Außerordentliche Aufwendungen					
25	= Außerordentliches Ergebnis					
26	= Jahresergebnis	-191.436,48	-197.312,00		-180.644,45	16.667,55
27	+ Erträge aus int. Leistungsbeziehungen					
28	- Aufwend. aus int. Leistungsbeziehungen	-8.602,76	-7.286,00		-11.122,09	-3.836,09
5811004	I.V. Geschäftsaufwand	-62,54	-159,00		-278,57	-119,57
5811500	I.V. Personalkosten	-8.540,22	-7.127,00		-10.843,52	-3.716,52
29	= Ergebnis (Z. 26, 27, 28)	-200.039,24	-204.598,00		-191.766,54	12.831,46

# Teilergebnisrechnung

Gemeinde Vettweiß

Produktbereich 03 Schulträgeraufgaben  
 Produktgruppe 03.243 Sonstige schulische Aufgaben  
 Produkt 03.243.01 Sonstige schulische Aufgaben

Nr.	Bezeichnung	Jahres- ergebnis 2018	Fortg. Ansatz Rechn.-Jahr 2019	davon Erm. Übertragung aus VJ	Ist-Ergebnis Rechn.-Jahr 2019	Vergl. Ansatz/Ist (Sp.4 - Sp.2)
01	Steuern und ähnliche Abgaben					
02	+ Zuwendungen und allgemeine Umlagen	83.080,76	72.496,00		92.551,15	20.055,15
4141000	Zuweisung des Landes	76.036,00	69.500,00		86.558,00	17.058,00
4147000	Zuw. lfd Zwecke von p. Untern.	3.900,00			341,14	341,14
4161000	Ertr. Aufl. SoPo aus Zuwendung	3.144,76	2.996,00		5.652,01	2.656,01
03	+ Sonstige Transfererträge					
04	+ Öffentlich-rechtl. Leistungsentgelte					
05	+ Privatrechtliche Leistungsentgelte					
06	+ Kostenerstattungen und Kostenumlagen	1.704,00	1.200,00		1.200,00	
4481003	Fortbildungsbudget, Land	1.704,00	1.200,00		1.200,00	
07	+ Sonstige ordentliche Erträge	54.460,00	50.000,00		56.975,00	6.975,00
4591004	Elternbeiträge OGS	54.460,00	50.000,00		56.975,00	6.975,00
08	+ Aktivierte Eigenleistungen					
09	+/- Bestandsveränderungen					
10	= Ordentliche Erträge	139.244,76	123.696,00		150.726,15	27.030,15
11	- Personalaufwendungen					
12	- Versorgungsaufwendungen					
13	- Aufwend. für Sach- & Dienstleistungen	-1.704,00	-1.200,00		-1.200,00	
5281019	Fortbildbudget, Land	-1.704,00	-1.200,00		-1.200,00	
14	- Bilanzielle Abschreibungen	-3.167,23	-4.243,00		-5.674,49	-1.431,49
5711000	Abschreibungen auf Sachanlagen	-3.167,23	-4.243,00		-5.674,49	-1.431,49
15	- Transferaufwendungen	-113.060,00	-104.500,00		-116.075,42	-11.575,42
5312001	Zuwend. Schule 8 - 13 Uhr	-18.400,00	-7.500,00		-11.500,00	-4.000,00
5312008	Zuwendungen 13 Plus	-2.255,65				
5317002	Kosten der OGS	-92.404,35	-97.000,00		-104.575,42	-7.575,42
16	- Sonstige Aufwendungen	-280,00			-775,00	-775,00
5473010	Niederschlagungen von Forderungen	-280,00			-600,00	-600,00
5473011	Erlaß von Forderungen				-175,00	-175,00
17	= Ordentliche Aufwendungen	-118.211,23	-109.943,00		-123.724,91	-13.781,91
18	= Ergebnis der lfd. Verwaltungstätigkeit (Z. 10, 17)	21.033,53	13.753,00		27.001,24	13.248,24
19	+ Finanzerträge					
20	- Zinsen und sonstige Finanzaufwendungen					
21	= Finanzergebnis (Z. 19, 20)					
22	= Ordentliches Jahresergebnis	21.033,53	13.753,00		27.001,24	13.248,24
23	+ Außerordentliche Erträge					

## Teilergebnisrechnung

Gemeinde Vettweiß

Produktbereich 03 Schulträgeraufgaben  
 Produktgruppe 03.243 Sonstige schulische Aufgaben  
 Produkt 03.243.01 Sonstige schulische Aufgaben

Nr.	Bezeichnung	Jahres- ergebnis 2018	Fortg. Ansatz Rechn.-Jahr 2019	davon Erm. Übertragung aus VJ	Ist-Ergebnis Rechn.-Jahr 2019	Vergl. Ansatz/Ist (Sp.4 - Sp.2)
24	- Außerordentliche Aufwendungen					
25	= Außerordentliches Ergebnis					
26	= Jahresergebnis	21.033,53	13.753,00		27.001,24	13.248,24
27	+ Erträge aus int. Leistungsbeziehungen					
28	- Aufwend. aus int. Leistungsbeziehungen	-22.324,47	-23.142,00		-23.261,34	-119,34
5811004	I.V. Geschäftsaufwand	-133,97	-522,00		-649,99	-127,99
5811500	I.V. Personalkosten	-22.190,50	-22.620,00		-22.611,35	8,65
29	= Ergebnis (Z. 26, 27, 28)	-1.290,94	-9.389,00		3.739,90	13.128,90

# Teilergebnisrechnung

Gemeinde Vettweiß

Produktbereich 04 Kultur und Wissenschaft

Nr.	Bezeichnung	Jahres- ergebnis 2018	Fortg. Ansatz Rechn.-Jahr 2019	davon Erm. Übertragung aus VJ	Ist-Ergebnis Rechn.-Jahr 2019	Vergl. Ansatz/Ist (Sp.4 - Sp.2)
01	Steuern und ähnliche Abgaben					
02	+ Zuwendungen und allgemeine Umlagen	27.652,77	27.653,00		27.652,77	-0,23
4161000	Ertr. Aufl. SoPo aus Zuwendung	27.652,77	27.653,00		27.652,77	-0,23
03	+ Sonstige Transfererträge					
04	+ Öffentlich-rechtl. Leistungsentgelte					
05	+ Privatrechtliche Leistungsentgelte	316,80	316,00		316,80	0,80
4411001	Pachten	316,80	316,00		316,80	0,80
06	+ Kostenerstattungen und Kostenumlagen	5.820,23	6.988,00		6.509,39	-478,61
4488003	Erstatt.Betriebskost	5.820,23	6.988,00		6.509,39	-478,61
07	+ Sonstige ordentliche Erträge	845,95				
4582900	Aufl. v. sonst. Rückst.	845,95				
08	+ Aktivierte Eigenleistungen					
09	+/- Bestandsveränderungen					
10	= Ordentliche Erträge	34.635,75	34.957,00		34.478,96	-478,04
11	- Personalaufwendungen					
12	- Versorgungsaufwendungen					
13	- Aufwend. für Sach- & Dienstleistungen	-14.131,71	-19.183,84		-3.385,74	15.798,10
5211000	Unterh. Grundstücke baul. Anl.		-1.040,00		-64,85	975,15
5232001	Kostenbeteiligung Kreis VHS	-12.128,61	-16.160,00		-2.987,55	13.172,45
5241000	Bew. Grundstücke u. baul. Anl.	-2.003,10	-1.983,84		-333,34	1.650,50
14	- Bilanzielle Abschreibungen	-28.508,15	-28.508,00		-28.508,16	-0,16
5711000	Abschreibungen auf Sachanlagen	-28.508,15	-28.508,00		-28.508,16	-0,16
15	- Transferaufwendungen	-30.610,00	-30.590,00		-30.778,25	-188,25
5318009	Förderung Kunst u. Kultur	-5.650,00	-5.000,00		-5.700,00	-700,00
5318010	Zusch.Musik,Gesang,sonst.Verei	-24.960,00	-25.590,00		-25.078,25	511,75
16	- Sonstige Aufwendungen	-4.624,42	-5.131,16		-7.190,02	-2.058,86
5431005	Anschaffung Bücher, Medien	-1.171,42	-1.500,00		-1.438,51	61,49
5441000	Steuern, Vers., Schadensfälle	-3.453,00	-3.631,16		-5.751,51	-2.120,35
17	= Ordentliche Aufwendungen	-77.874,28	-83.413,00		-69.862,17	13.550,83
18	= Ergebnis der lfd. Verwaltungstätigkeit (Z. 10, 17)	-43.238,53	-48.456,00		-35.383,21	13.072,79
19	+ Finanzerträge					
20	- Zinsen und sonstige Finanzaufwendungen					
21	= Finanzergebnis (Z. 19, 20)					
22	= Ordentliches Jahresergebnis	-43.238,53	-48.456,00		-35.383,21	13.072,79
23	+ Außerordentliche Erträge					
24	- Außerordentliche Aufwendungen					



# Teilergebnisrechnung

Gemeinde Vettweiß

Produktbereich 04 Kultur und Wissenschaft

Nr.	Bezeichnung	Jahres- ergebnis 2018	Fortg. Ansatz Rechn.-Jahr 2019	davon Erm. Übertragung aus VJ	Ist-Ergebnis Rechn.-Jahr 2019	Vergl. Ansatz/Ist (Sp.4 - Sp.2)
25	= Außerordentliches Ergebnis					
26	= Jahresergebnis	-43.238,53	-48.456,00		-35.383,21	13.072,79
27	+ Erträge aus int. Leistungsbeziehungen					
28	- Aufwend. aus int. Leistungsbeziehungen	-30.408,83	-42.270,00		-63.215,74	-20.945,74
5811004	I.V. Geschäftsaufwand	-438,28	-391,00		-813,43	-422,43
5811251	I.V. Fahrzeugkosten				-618,97	-618,97
5811500	I.V. Personalkosten	-29.970,55	-41.879,00		-61.783,34	-19.904,34
29	= Ergebnis (Z. 26, 27, 28)	-73.647,36	-90.726,00		-98.598,95	-7.872,95

# Teilergebnisrechnung

Gemeinde Vettweiß

Produktbereich 04 Kultur und Wissenschaft  
 Produktgruppe 04.271 Volkshochschulen  
 Produkt 04.271.01 Volkshochschulen

Nr.	Bezeichnung	Jahres- ergebnis 2018	Fortg. Ansatz Rechn.-Jahr 2019	davon Erm. Übertragung aus VJ	Ist-Ergebnis Rechn.-Jahr 2019	Vergl. Ansatz/Ist (Sp.4 - Sp.2)
01	Steuern und ähnliche Abgaben					
02	+ Zuwendungen und allgemeine Umlagen					
03	+ Sonstige Transfererträge					
04	+ Öffentlich-rechtl. Leistungsentgelte					
05	+ Privatrechtliche Leistungsentgelte					
06	+ Kostenerstattungen und Kostenumlagen					
07	+ Sonstige ordentliche Erträge	845,95				
4582900	Aufl. v. sonst. Rückst.	845,95				
08	+ Aktivierte Eigenleistungen					
09	+/- Bestandsveränderungen					
10	= Ordentliche Erträge	845,95				
11	- Personalaufwendungen					
12	- Versorgungsaufwendungen					
13	- Aufwend. für Sach- & Dienstleistungen	-12.128,61	-16.160,00		-2.987,55	13.172,45
5232001	Kostenbeteiligung Kreis VHS	-12.128,61	-16.160,00		-2.987,55	13.172,45
14	- Bilanzielle Abschreibungen					
15	- Transferaufwendungen					
16	- Sonstige Aufwendungen					
17	= Ordentliche Aufwendungen	-12.128,61	-16.160,00		-2.987,55	13.172,45
18	= Ergebnis der lfd. Verwaltungstätigkeit (Z. 10, 17)	-11.282,66	-16.160,00		-2.987,55	13.172,45
19	+ Finanzerträge					
20	- Zinsen und sonstige Finanzaufwendungen					
21	= Finanzergebnis (Z. 19, 20)					
22	= Ordentliches Jahresergebnis	-11.282,66	-16.160,00		-2.987,55	13.172,45
23	+ Außerordentliche Erträge					
24	- Außerordentliche Aufwendungen					
25	= Außerordentliches Ergebnis					
26	= Jahresergebnis	-11.282,66	-16.160,00		-2.987,55	13.172,45
27	+ Erträge aus int. Leistungsbeziehungen					
28	- Aufwend. aus int. Leistungsbeziehungen	-1.503,20	-465,00		-523,50	-58,50
5811004	I.V. Geschäftsaufwand	-14,89			-15,48	-15,48
5811500	I.V. Personalkosten	-1.488,31	-465,00		-508,02	-43,02
29	= Ergebnis (Z. 26, 27, 28)	-12.785,86	-16.625,00		-3.511,05	13.113,95

# Teilergebnisrechnung

Gemeinde Vettweiß

Produktbereich 04 Kultur und Wissenschaft  
 Produktgruppe 04.272 Büchereien  
 Produkt 04.272.01 Büchereien

Nr.	Bezeichnung	Jahres- ergebnis 2018	Fortg. Ansatz Rechn.-Jahr 2019	davon Erm. Übertragung aus VJ	Ist-Ergebnis Rechn.-Jahr 2019	Vergl. Ansatz/Ist (Sp.4 - Sp.2)
01	Steuern und ähnliche Abgaben					
02	+ Zuwendungen und allgemeine Umlagen					
03	+ Sonstige Transfererträge					
04	+ Öffentlich-rechtl. Leistungsentgelte					
05	+ Privatrechtliche Leistungsentgelte					
06	+ Kostenerstattungen und Kostenumlagen					
07	+ Sonstige ordentliche Erträge					
08	+ Aktivierte Eigenleistungen					
09	+/- Bestandsveränderungen					
10	= Ordentliche Erträge					
11	- Personalaufwendungen					
12	- Versorgungsaufwendungen					
13	- Aufwend. für Sach- & Dienstleistungen					
14	- Bilanzielle Abschreibungen					
15	- Transferaufwendungen					
16	- Sonstige Aufwendungen	-1.171,42	-1.500,00		-1.438,51	61,49
5431005	Anschaffung Bücher, Medien	-1.171,42	-1.500,00		-1.438,51	61,49
17	= Ordentliche Aufwendungen	-1.171,42	-1.500,00		-1.438,51	61,49
18	= Ergebnis der lfd. Verwaltungstätigkeit (Z. 10, 17)	-1.171,42	-1.500,00		-1.438,51	61,49
19	+ Finanzerträge					
20	- Zinsen und sonstige Finanzaufwendungen					
21	= Finanzergebnis (Z. 19, 20)					
22	= Ordentliches Jahresergebnis	-1.171,42	-1.500,00		-1.438,51	61,49
23	+ Außerordentliche Erträge					
24	- Außerordentliche Aufwendungen					
25	= Außerordentliches Ergebnis					
26	= Jahresergebnis	-1.171,42	-1.500,00		-1.438,51	61,49
27	+ Erträge aus int. Leistungsbeziehungen					
28	- Aufwend. aus int. Leistungsbeziehungen	-517,39			-261,75	-261,75
5811004	I.V. Geschäftsaufwand				-7,74	-7,74
5811500	I.V. Personalkosten	-517,39			-254,01	-254,01
29	= Ergebnis (Z. 26, 27, 28)	-1.688,81	-1.500,00		-1.700,26	-200,26

# Teilergebnisrechnung

Gemeinde Vettweiß

Produktbereich 04 Kultur und Wissenschaft  
 Produktgruppe 04.281 Heimat- und sonstige Kulturpflege  
 Produkt 04.281.01 Bereitstellung und Betrieb der Dorfgemeinschaftshäuser

Nr.	Bezeichnung	Jahres- ergebnis 2018	Fortg. Ansatz Rechn.-Jahr 2019	davon Erm. Übertragung aus VJ	Ist-Ergebnis Rechn.-Jahr 2019	Vergl. Ansatz/Ist (Sp.4 - Sp.2)
01	Steuern und ähnliche Abgaben					
02	+ Zuwendungen und allgemeine Umlagen	27.652,77	27.653,00		27.652,77	-0,23
4161000	Ertr. Aufl. SoPo aus Zuwendung	27.652,77	27.653,00		27.652,77	-0,23
03	+ Sonstige Transfererträge					
04	+ Öffentlich-rechtl. Leistungsentgelte					
05	+ Privatrechtliche Leistungsentgelte	316,80	316,00		316,80	0,80
4411001	Pachten	316,80	316,00		316,80	0,80
06	+ Kostenerstattungen und Kostenumlagen	5.820,23	6.988,00		6.509,39	-478,61
4488003	Erstatt.Betriebskost	5.820,23	6.988,00		6.509,39	-478,61
07	+ Sonstige ordentliche Erträge					
08	+ Aktivierte Eigenleistungen					
09	+/- Bestandsveränderungen					
10	= Ordentliche Erträge	33.789,80	34.957,00		34.478,96	-478,04
11	- Personalaufwendungen					
12	- Versorgungsaufwendungen					
13	- Aufwend. für Sach- & Dienstleistungen	-2.003,10	-3.023,84		-398,19	2.625,65
5211000	Unterh. Grundstücke baul. Anl.		-1.040,00		-64,85	975,15
5241000	Bew. Grundstücke u. baul. Anl.	-2.003,10	-1.983,84		-333,34	1.650,50
14	- Bilanzielle Abschreibungen	-28.508,15	-28.508,00		-28.508,16	-0,16
5711000	Abschreibungen auf Sachanlagen	-28.508,15	-28.508,00		-28.508,16	-0,16
15	- Transferaufwendungen					
16	- Sonstige Aufwendungen	-3.453,00	-3.631,16		-5.751,51	-2.120,35
5441000	Steuern, Vers., Schadensfälle	-3.453,00	-3.631,16		-5.751,51	-2.120,35
17	= Ordentliche Aufwendungen	-33.964,25	-35.163,00		-34.657,86	505,14
18	= Ergebnis der lfd. Verwaltungstätigkeit (Z. 10, 17)	-174,45	-206,00		-178,90	27,10
19	+ Finanzerträge					
20	- Zinsen und sonstige Finanzaufwendungen					
21	= Finanzergebnis (Z. 19, 20)					
22	= Ordentliches Jahresergebnis	-174,45	-206,00		-178,90	27,10
23	+ Außerordentliche Erträge					
24	- Außerordentliche Aufwendungen					
25	= Außerordentliches Ergebnis					
26	= Jahresergebnis	-174,45	-206,00		-178,90	27,10
27	+ Erträge aus int. Leistungsbeziehungen					

## Teilergebnisrechnung

Gemeinde Vettweiß

Produktbereich 04 Kultur und Wissenschaft  
 Produktgruppe 04.281 Heimat- und sonstige Kulturpflege  
 Produkt 04.281.01 Bereitstellung und Betrieb der Dorfgemeinschaftshäuser

Nr.	Bezeichnung	Jahres- ergebnis 2018	Fortg. Ansatz Rechn.-Jahr 2019	davon Erm. Übertragung aus VJ	Ist-Ergebnis Rechn.-Jahr 2019	Vergl. Ansatz/Ist (Sp.4 - Sp.2)
28	- Aufwend. aus int. Leistungsbeziehungen	-2.721,03	-5.288,00		-2.015,15	3.272,85
5811004	I.V. Geschäftsaufwand		-34,00		-24,21	9,79
5811251	I.V. Fahrzeugkosten				-153,49	-153,49
5811500	I.V. Personalkosten	-2.721,03	-5.254,00		-1.837,45	3.416,55
29	= Ergebnis (Z. 26, 27, 28)	-2.895,48	-5.494,00		-2.194,05	3.299,95

# Teilergebnisrechnung

Gemeinde Vettweiß

Produktbereich 04 Kultur und Wissenschaft  
 Produktgruppe 04.281 Heimat- und sonstige Kulturpflege  
 Produkt 04.281.02 Kulturförderung

Nr.	Bezeichnung	Jahres- ergebnis 2018	Fortg. Ansatz Rechn.-Jahr 2019	davon Erm. Übertragung aus VJ	Ist-Ergebnis Rechn.-Jahr 2019	Vergl. Ansatz/Ist (Sp.4 - Sp.2)
01	Steuern und ähnliche Abgaben					
02	+ Zuwendungen und allgemeine Umlagen					
03	+ Sonstige Transfererträge					
04	+ Öffentlich-rechtl. Leistungsentgelte					
05	+ Privatrechtliche Leistungsentgelte					
06	+ Kostenerstattungen und Kostenumlagen					
07	+ Sonstige ordentliche Erträge					
08	+ Aktivierte Eigenleistungen					
09	+/- Bestandsveränderungen					
10	= Ordentliche Erträge					
11	- Personalaufwendungen					
12	- Versorgungsaufwendungen					
13	- Aufwend. für Sach- & Dienstleistungen					
14	- Bilanzielle Abschreibungen					
15	- Transferaufwendungen	-30.610,00	-30.590,00		-30.778,25	-188,25
5318009	Förderung Kunst u. Kultur	-5.650,00	-5.000,00		-5.700,00	-700,00
5318010	Zusch.Musik,Gesang,sonst.Verei	-24.960,00	-25.590,00		-25.078,25	511,75
16	- Sonstige Aufwendungen					
17	= Ordentliche Aufwendungen	-30.610,00	-30.590,00		-30.778,25	-188,25
18	= Ergebnis der lfd. Verwaltungstätigkeit (Z. 10, 17)	-30.610,00	-30.590,00		-30.778,25	-188,25
19	+ Finanzerträge					
20	- Zinsen und sonstige Finanzaufwendungen					
21	= Finanzergebnis (Z. 19, 20)					
22	= Ordentliches Jahresergebnis	-30.610,00	-30.590,00		-30.778,25	-188,25
23	+ Außerordentliche Erträge					
24	- Außerordentliche Aufwendungen					
25	= Außerordentliches Ergebnis					
26	= Jahresergebnis	-30.610,00	-30.590,00		-30.778,25	-188,25
27	+ Erträge aus int. Leistungsbeziehungen					
28	- Aufwend. aus int. Leistungsbeziehungen	-25.667,21	-36.517,00		-60.415,34	-23.898,34
5811004	I.V. Geschäftsaufwand	-423,39	-357,00		-766,00	-409,00
5811251	I.V. Fahrzeugkosten				-465,48	-465,48
5811500	I.V. Personalkosten	-25.243,82	-36.160,00		-59.183,86	-23.023,86
29	= Ergebnis (Z. 26, 27, 28)	-56.277,21	-67.107,00		-91.193,59	-24.086,59

# Teilergebnisrechnung

Gemeinde Vettweiß

Produktbereich 05 Soziale Leistungen

Nr.	Bezeichnung	Jahres- ergebnis 2018	Fortg. Ansatz Rechn.-Jahr 2019	davon Erm. Übertragung aus VJ	Ist-Ergebnis Rechn.-Jahr 2019	Vergl. Ansatz/Ist (Sp.4 - Sp.2)
01	Steuern und ähnliche Abgaben					
02	+ Zuwendungen und allgemeine Umlagen	12.933,59	8.127,00		9.545,77	1.418,77
4161000	Ertr. Aufl. SoPo aus Zuwendung	12.933,59	8.127,00		9.545,77	1.418,77
03	+ Sonstige Transfererträge		500,00			-500,00
4211001	Leistungen Sozialleist.trägern		500,00			-500,00
04	+ Öffentlich-rechtl. Leistungsentgelte		62.500,00			-62.500,00
4321000	Benutzungsgeb. u. ähnl. Entg.		62.000,00			-62.000,00
4321002	Nutz.entsch. Obdachl.unterkünft		500,00			-500,00
05	+ Privatrechtliche Leistungsentgelte	208,00	200,00		955,50	755,50
4411001	Pachten	208,00	200,00		955,50	755,50
06	+ Kostenerstattungen und Kostenumlagen	619.673,44	605.000,00		600.424,17	-4.575,83
4481004	Erstatt. f. Asylbew. (Betr.pau)	67.578,95	25.000,00		119.921,52	94.921,52
4481005	Kostenerstattung Land	441.401,05	500.000,00		365.613,33	-134.386,67
4482000	Kostenerst. Gemeinden (GV)	110.084,44	80.000,00		113.323,32	33.323,32
4484000	Kostenerst. so. öffentl. Ber.	609,00			1.566,00	1.566,00
07	+ Sonstige ordentliche Erträge					
08	+ Aktivierte Eigenleistungen					
09	+/- Bestandsveränderungen	2.097,98				
4721000	Bestandsveränderungen	2.097,98				
10	= Ordentliche Erträge	634.913,01	676.327,00		610.925,44	-65.401,56
11	- Personalaufwendungen					
12	- Versorgungsaufwendungen					
13	- Aufwend. für Sach- & Dienstleistungen	-243.962,82	-147.100,00		-162.663,82	-15.563,82
5211000	Unterh. Grundstücke baul. Anl.	-40.139,59	-42.100,00		-44.262,52	-2.162,52
5241000	Bew. Grundstücke u. baul. Anl.	-202.394,04	-95.000,00		-118.233,33	-23.233,33
5255000	Unterhaltung so. bew. Vermögen	-1.429,19	-10.000,00		-167,97	9.832,03
14	- Bilanzielle Abschreibungen	-33.203,17	-17.043,00		-22.853,73	-5.810,73
5711000	Abschreibungen auf Sachanlagen	-33.203,17	-17.043,00		-22.285,30	-5.242,30
5731000	Abschreibungen auf das UV				-568,43	-568,43
15	- Transferaufwendungen	-502.060,35	-636.870,00		-447.447,74	189.422,26
5318011	Zuschüsse Ausreisekosten		-500,00			500,00
5318012	Zuschüsse Altenfeiern	-8.565,00	-8.870,00		-8.735,00	135,00
5331002	Grundleistungen § 3 Asylblg	-86.496,33	-177.000,00		-53.980,29	123.019,71
5331003	Krankh.Schwangersch. §4Asylblg	-38.427,03	-98.000,00		-56.651,15	41.348,85
5331005	Sonst.Leist. §6 Asylblg		-500,00			500,00
5331006	Sonst.Leist. §6 Asylblg(Geldl)		-2.000,00			2.000,00

# Teilergebnisrechnung

Gemeinde Vettweiß

Produktbereich 05 Soziale Leistungen

Nr.	Bezeichnung	Jahres- ergebnis 2018	Fortg. Ansatz Rechn.-Jahr 2019	davon Erm. Übertragung aus VJ	Ist-Ergebnis Rechn.-Jahr 2019	Vergl. Ansatz/Ist (Sp.4 - Sp.2)
5331007	Hilfe z.Lebensunterh.§2Asylblg	-264.002,65	-320.000,00		-218.721,21	101.278,79
5331008	Hilfe besond.Lebenslagen§2	-104.569,34	-30.000,00		-109.360,09	-79.360,09
16	- Sonstige Aufwendungen	-152.263,05	-179.550,00		-152.699,81	26.850,19
5422000	Mieten und Pachten	-121.770,22	-123.000,00		-102.203,12	20.796,88
5431010	Sachverständigenkosten, Gerichtskosten u.a.	-19,28				
5431019	Verfahrenskosten Sozialhilfe		-550,00		-1.132,88	-582,88
5441000	Steuern, Vers., Schadensfälle	-5.826,32	-26.000,00		-25.069,43	930,57
5457000	Erst f. Aufw. von priv. Untern	-24.647,23	-30.000,00		-24.294,38	5.705,62
17	= Ordentliche Aufwendungen	-931.489,39	-980.563,00		-785.665,10	194.897,90
18	= Ergebnis der lfd. Verwaltungstätigkeit (Z. 10, 17)	-296.576,38	-304.236,00		-174.739,66	129.496,34
19	+ Finanzerträge					
20	- Zinsen und sonstige Finanzaufwendungen					
21	= Finanzergebnis (Z. 19, 20)					
22	= Ordentliches Jahresergebnis	-296.576,38	-304.236,00		-174.739,66	129.496,34
23	+ Außerordentliche Erträge					
24	- Außerordentliche Aufwendungen					
25	= Außerordentliches Ergebnis					
26	= Jahresergebnis	-296.576,38	-304.236,00		-174.739,66	129.496,34
27	+ Erträge aus int. Leistungsbeziehungen					
28	- Aufwend. aus int. Leistungsbeziehungen	-300.392,19	-280.122,00		-274.378,37	5.743,63
5811004	I.V. Geschäftsaufwand	-9.904,10	-9.643,00		-7.081,86	2.561,14
5811251	I.V. Fahrzeugkosten				-167,24	-167,24
5811500	I.V. Personalkosten	-290.488,09	-270.479,00		-267.129,27	3.349,73
29	= Ergebnis (Z. 26, 27, 28)	-596.968,57	-584.358,00		-449.118,03	135.239,97



# Teilergebnisrechnung

Gemeinde Vettweiß

Produktbereich 05 Soziale Leistungen  
 Produktgruppe 05.311 Grundversorgung und Leistungen nach dem SGB XII  
 Produkt 05.311.01 Leistung nach dem SGB XII

Nr.	Bezeichnung	Jahres- ergebnis 2018	Fortg. Ansatz Rechn.-Jahr 2019	davon Erm. Übertragung aus VJ	Ist-Ergebnis Rechn.-Jahr 2019	Vergl. Ansatz/Ist (Sp.4 - Sp.2)
01	Steuern und ähnliche Abgaben					
02	+ Zuwendungen und allgemeine Umlagen					
03	+ Sonstige Transfererträge					
04	+ Öffentlich-rechtl. Leistungsentgelte					
05	+ Privatrechtliche Leistungsentgelte					
06	+ Kostenerstattungen und Kostenumlagen	301,00				
4482000	Kostenerst. Gemeinden (GV)	301,00				
07	+ Sonstige ordentliche Erträge					
08	+ Aktivierte Eigenleistungen					
09	+/- Bestandsveränderungen					
10	= Ordentliche Erträge	301,00				
11	- Personalaufwendungen					
12	- Versorgungsaufwendungen					
13	- Aufwend. für Sach- & Dienstleistungen					
14	- Bilanzielle Abschreibungen					
15	- Transferaufwendungen					
16	- Sonstige Aufwendungen					
17	= Ordentliche Aufwendungen					
18	= Ergebnis der lfd. Verwaltungstätigkeit (Z. 10, 17)	301,00				
19	+ Finanzerträge					
20	- Zinsen und sonstige Finanzaufwendungen					
21	= Finanzergebnis (Z. 19, 20)					
22	= Ordentliches Jahresergebnis	301,00				
23	+ Außerordentliche Erträge					
24	- Außerordentliche Aufwendungen					
25	= Außerordentliches Ergebnis					
26	= Jahresergebnis	301,00				
27	+ Erträge aus int. Leistungsbeziehungen					
28	- Aufwend. aus int. Leistungsbeziehungen	-82.037,53	-82.059,00		-86.446,79	-4.387,79
5811004	I.V. Geschäftsaufwand	-1.949,14	-2.708,00		-1.739,23	968,77
5811500	I.V. Personalkosten	-80.088,39	-79.351,00		-84.707,56	-5.356,56
29	= Ergebnis (Z. 26, 27, 28)	-81.736,53	-82.059,00		-86.446,79	-4.387,79

# Teilergebnisrechnung

Gemeinde Vettweiß

Produktbereich 05 Soziale Leistungen  
 Produktgruppe 05.312 Grundsicherungsleistungen nach dem SGB II  
 Produkt 05.312.01 Grundsicherungsleistungen nach dem SGB II

Nr.	Bezeichnung	Jahres- ergebnis 2018	Fortg. Ansatz Rechn.-Jahr 2019	davon Erm. Übertragung aus VJ	Ist-Ergebnis Rechn.-Jahr 2019	Vergl. Ansatz/Ist (Sp.4 - Sp.2)
01	Steuern und ähnliche Abgaben					
02	+ Zuwendungen und allgemeine Umlagen					
03	+ Sonstige Transfererträge					
04	+ Öffentlich-rechtl. Leistungsentgelte					
05	+ Privatrechtliche Leistungsentgelte					
06	+ Kostenerstattungen und Kostenumlagen					
07	+ Sonstige ordentliche Erträge					
08	+ Aktivierte Eigenleistungen					
09	+/- Bestandsveränderungen					
10	= Ordentliche Erträge					
11	- Personalaufwendungen					
12	- Versorgungsaufwendungen					
13	- Aufwend. für Sach- & Dienstleistungen					
14	- Bilanzielle Abschreibungen					
15	- Transferaufwendungen					
16	- Sonstige Aufwendungen					
17	= Ordentliche Aufwendungen					
18	= Ergebnis der lfd. Verwaltungstätigkeit (Z. 10, 17)					
19	+ Finanzerträge					
20	- Zinsen und sonstige Finanzaufwendungen					
21	= Finanzergebnis (Z. 19, 20)					
22	= Ordentliches Jahresergebnis					
23	+ Außerordentliche Erträge					
24	- Außerordentliche Aufwendungen					
25	= Außerordentliches Ergebnis					
26	= Jahresergebnis					
27	+ Erträge aus int. Leistungsbeziehungen					
28	- Aufwend. aus int. Leistungsbeziehungen					
29	= Ergebnis (Z. 26, 27, 28)					

# Teilergebnisrechnung

Gemeinde Vettweiß

Produktbereich 05 Soziale Leistungen  
 Produktgruppe 05.313 Leistungen für Asylbewerber  
 Produkt 05.313.01 Leistungen an Asylbewerber

Nr.	Bezeichnung	Jahres- ergebnis 2018	Fortg. Ansatz Rechn.-Jahr 2019	davon Erm. Übertragung aus VJ	Ist-Ergebnis Rechn.-Jahr 2019	Vergl. Ansatz/Ist (Sp.4 - Sp.2)
01	Steuern und ähnliche Abgaben					
02	+ Zuwendungen und allgemeine Umlagen	986,24	986,00		986,24	0,24
4161000	Ertr. Aufl. SoPo aus Zuwendung	986,24	986,00		986,24	0,24
03	+ Sonstige Transfererträge		500,00			-500,00
4211001	Leistungen Sozialleist.trägern		500,00			-500,00
04	+ Öffentlich-rechtl. Leistungsentgelte					
05	+ Privatrechtliche Leistungsentgelte					
06	+ Kostenerstattungen und Kostenumlagen	510.929,00	525.000,00		488.262,95	-36.737,05
4481004	Erstatt. f. Asylbew. (Betr.pau)	67.578,95	25.000,00		119.921,52	94.921,52
4481005	Kostenerstattung Land	441.401,05	500.000,00		365.613,33	-134.386,67
4482000	Kostenerst. Gemeinden (GV)	1.340,00			1.162,10	1.162,10
4484000	Kostenerst. so. öffentl. Ber.	609,00			1.566,00	1.566,00
07	+ Sonstige ordentliche Erträge					
08	+ Aktivierte Eigenleistungen					
09	+/- Bestandsveränderungen					
10	= Ordentliche Erträge	511.915,24	526.486,00		489.249,19	-37.236,81
11	- Personalaufwendungen					
12	- Versorgungsaufwendungen					
13	- Aufwend. für Sach- & Dienstleistungen					
14	- Bilanzielle Abschreibungen	-986,24	-986,00		-986,24	-0,24
5711000	Abschreibungen auf Sachanlagen	-986,24	-986,00		-986,24	-0,24
15	- Transferaufwendungen	-493.495,35	-628.000,00		-438.712,74	189.287,26
5318011	Zuschüsse Ausreisekosten		-500,00			500,00
5331002	Grundleistungen § 3 Asylblg	-86.496,33	-177.000,00		-53.980,29	123.019,71
5331003	Krankh.Schwangersch. §4Asylblg	-38.427,03	-98.000,00		-56.651,15	41.348,85
5331005	Sonst.Leist. §6 Asylblg		-500,00			500,00
5331006	Sonst.Leist. §6 Asylblg(Geldl)		-2.000,00			2.000,00
5331007	Hilfe z.Lebensunterh.§2Asylblg	-264.002,65	-320.000,00		-218.721,21	101.278,79
5331008	Hilfe besond.Lebenslagen§2	-104.569,34	-30.000,00		-109.360,09	-79.360,09
16	- Sonstige Aufwendungen	-24.647,23	-30.550,00		-25.427,26	5.122,74
5431019	Verfahrenskosten Sozialhilfe		-550,00		-1.132,88	-582,88
5457000	Erst f. Aufw. von priv. Untern	-24.647,23	-30.000,00		-24.294,38	5.705,62
17	= Ordentliche Aufwendungen	-519.128,82	-659.536,00		-465.126,24	194.409,76
18	= Ergebnis der lfd. Verwaltungstätigkeit (Z. 10, 17)	-7.213,58	-133.050,00		24.122,95	157.172,95
19	+ Finanzerträge					

## Teilergebnisrechnung

Gemeinde Vettweiß

Produktbereich 05 Soziale Leistungen  
 Produktgruppe 05.313 Leistungen für Asylbewerber  
 Produkt 05.313.01 Leistungen an Asylbewerber

Nr.	Bezeichnung	Jahres- ergebnis 2018	Fortg. Ansatz Rechn.-Jahr 2019	davon Erm. Übertragung aus VJ	Ist-Ergebnis Rechn.-Jahr 2019	Vergl. Ansatz/Ist (Sp.4 - Sp.2)
20	- Zinsen und sonstige Finanzaufwendungen					
21	= Finanzergebnis (Z. 19, 20)					
22	= Ordentliches Jahresergebnis	-7.213,58	-133.050,00		24.122,95	157.172,95
23	+ Außerordentliche Erträge					
24	- Außerordentliche Aufwendungen					
25	= Außerordentliches Ergebnis					
26	= Jahresergebnis	-7.213,58	-133.050,00		24.122,95	157.172,95
27	+ Erträge aus int. Leistungsbeziehungen					
28	- Aufwend. aus int. Leistungsbeziehungen	-100.748,08	-105.262,00		-94.855,18	10.406,82
5811004	I.V. Geschäftsaufwand	-4.074,77	-3.025,00		-1.919,01	1.105,99
5811500	I.V. Personalkosten	-96.673,31	-102.237,00		-92.936,17	9.300,83
29	= Ergebnis (Z. 26, 27, 28)	-107.961,66	-238.312,00		-70.732,23	167.579,77

# Teilergebnisrechnung

Gemeinde Vettweiß

Produktbereich 05 Soziale Leistungen  
 Produktgruppe 05.315 Soziale Einrichtungen  
 Produkt 05.315.01 Unterstützung von Senioren

Nr.	Bezeichnung	Jahres- ergebnis 2018	Fortg. Ansatz Rechn.-Jahr 2019	davon Erm. Übertragung aus VJ	Ist-Ergebnis Rechn.-Jahr 2019	Vergl. Ansatz/Ist (Sp.4 - Sp.2)
01	Steuern und ähnliche Abgaben					
02	+ Zuwendungen und allgemeine Umlagen					
03	+ Sonstige Transfererträge					
04	+ Öffentlich-rechtl. Leistungsentgelte					
05	+ Privatrechtliche Leistungsentgelte					
06	+ Kostenerstattungen und Kostenumlagen	-124,15				
4482000	Kostenerst. Gemeinden (GV)	-124,15				
07	+ Sonstige ordentliche Erträge					
08	+ Aktivierte Eigenleistungen					
09	+/- Bestandsveränderungen					
10	= Ordentliche Erträge	-124,15				
11	- Personalaufwendungen					
12	- Versorgungsaufwendungen					
13	- Aufwend. für Sach- & Dienstleistungen					
14	- Bilanzielle Abschreibungen					
15	- Transferaufwendungen	-8.565,00	-8.870,00		-8.735,00	135,00
5318012	Zuschüsse Altenfeiern	-8.565,00	-8.870,00		-8.735,00	135,00
16	- Sonstige Aufwendungen					
17	= Ordentliche Aufwendungen	-8.565,00	-8.870,00		-8.735,00	135,00
18	= Ergebnis der lfd. Verwaltungstätigkeit (Z. 10, 17)	-8.689,15	-8.870,00		-8.735,00	135,00
19	+ Finanzerträge					
20	- Zinsen und sonstige Finanzaufwendungen					
21	= Finanzergebnis (Z. 19, 20)					
22	= Ordentliches Jahresergebnis	-8.689,15	-8.870,00		-8.735,00	135,00
23	+ Außerordentliche Erträge					
24	- Außerordentliche Aufwendungen					
25	= Außerordentliches Ergebnis					
26	= Jahresergebnis	-8.689,15	-8.870,00		-8.735,00	135,00
27	+ Erträge aus int. Leistungsbeziehungen					
28	- Aufwend. aus int. Leistungsbeziehungen	-4.692,52	-4.716,00		-6.654,69	-1.938,69
5811004	I.V. Geschäftsaufwand	-157,25	-66,00		-125,13	-59,13
5811500	I.V. Personalkosten	-4.535,27	-4.650,00		-6.529,56	-1.879,56
29	= Ergebnis (Z. 26, 27, 28)	-13.381,67	-13.586,00		-15.389,69	-1.803,69

# Teilergebnisrechnung

Gemeinde Vettweiß

Produktbereich 05 Soziale Leistungen  
 Produktgruppe 05.315 Soziale Einrichtungen  
 Produkt 05.315.02 Einrichtungen für Wohnungslose, Aussiedler und Asylbewerber

Nr.	Bezeichnung	Jahres- ergebnis 2018	Fortg. Ansatz Rechn.-Jahr 2019	davon Erm. Übertragung aus VJ	Ist-Ergebnis Rechn.-Jahr 2019	Vergl. Ansatz/Ist (Sp.4 - Sp.2)
01	Steuern und ähnliche Abgaben					
02	+ Zuwendungen und allgemeine Umlagen	11.947,35	7.141,00		8.559,53	1.418,53
4161000	Ertr. Aufl. SoPo aus Zuwendung	11.947,35	7.141,00		8.559,53	1.418,53
03	+ Sonstige Transfererträge					
04	+ Öffentlich-rechtl. Leistungsentgelte		62.500,00			-62.500,00
4321000	Benutzungsgeb. u. ähnl. Entg.		62.000,00			-62.000,00
4321002	Nutz.entsch. Obdachl.unterkünft		500,00			-500,00
05	+ Privatrechtliche Leistungsentgelte	208,00	200,00		955,50	755,50
4411001	Pachten	208,00	200,00		955,50	755,50
06	+ Kostenerstattungen und Kostenumlagen	108.567,59	80.000,00		112.161,22	32.161,22
4482000	Kostenerst. Gemeinden (GV)	108.567,59	80.000,00		112.161,22	32.161,22
07	+ Sonstige ordentliche Erträge					
08	+ Aktivierte Eigenleistungen					
09	+/- Bestandsveränderungen	2.097,98				
4721000	Bestandsveränderungen	2.097,98				
10	= Ordentliche Erträge	122.820,92	149.841,00		121.676,25	-28.164,75
11	- Personalaufwendungen					
12	- Versorgungsaufwendungen					
13	- Aufwend. für Sach- & Dienstleistungen	-243.962,82	-147.100,00		-162.663,82	-15.563,82
5211000	Unterh. Grundstücke baul. Anl.	-40.139,59	-42.100,00		-44.262,52	-2.162,52
5241000	Bew. Grundstücke u. baul. Anl.	-202.394,04	-95.000,00		-118.233,33	-23.233,33
5255000	Unterhaltung so. bew. Vermögen	-1.429,19	-10.000,00		-167,97	9.832,03
14	- Bilanzielle Abschreibungen	-32.216,93	-16.057,00		-21.867,49	-5.810,49
5711000	Abschreibungen auf Sachanlagen	-32.216,93	-16.057,00		-21.299,06	-5.242,06
5731000	Abschreibungen auf das UV				-568,43	-568,43
15	- Transferaufwendungen					
16	- Sonstige Aufwendungen	-127.596,54	-149.000,00		-127.272,55	21.727,45
5422000	Mieten und Pachten	-121.770,22	-123.000,00		-102.203,12	20.796,88
5441000	Steuern, Vers., Schadensfälle	-5.826,32	-26.000,00		-25.069,43	930,57
17	= Ordentliche Aufwendungen	-403.776,29	-312.157,00		-311.803,86	353,14
18	= Ergebnis der lfd. Verwaltungstätigkeit (Z. 10, 17)	-280.955,37	-162.316,00		-190.127,61	-27.811,61
19	+ Finanzerträge					
20	- Zinsen und sonstige Finanzaufwendungen					
21	= Finanzergebnis (Z. 19, 20)					
22	= Ordentliches Jahresergebnis	-280.955,37	-162.316,00		-190.127,61	-27.811,61

## Teilergebnisrechnung

Gemeinde Vettweiß

Produktbereich 05 Soziale Leistungen  
 Produktgruppe 05.315 Soziale Einrichtungen  
 Produkt 05.315.02 Einrichtungen für Wohnungslose, Aussiedler und Asylbewerber

Nr.	Bezeichnung	Jahres- ergebnis 2018	Fortg. Ansatz Rechn.-Jahr 2019	davon Erm. Übertragung aus VJ	Ist-Ergebnis Rechn.-Jahr 2019	Vergl. Ansatz/Ist (Sp.4 - Sp.2)
23	+ Außerordentliche Erträge					
24	- Außerordentliche Aufwendungen					
25	= Außerordentliches Ergebnis					
26	= Jahresergebnis	-280.955,37	-162.316,00		-190.127,61	-27.811,61
27	+ Erträge aus int. Leistungsbeziehungen					
28	- Aufwend. aus int. Leistungsbeziehungen	-62.314,54	-30.274,00		-35.044,93	-4.770,93
5811004	I.V. Geschäftsaufwand	-2.122,77	-878,00		-1.749,25	-871,25
5811251	I.V. Fahrzeugkosten				-167,24	-167,24
5811500	I.V. Personalkosten	-60.191,77	-29.396,00		-33.128,44	-3.732,44
29	= Ergebnis (Z. 26, 27, 28)	-343.269,91	-192.590,00		-225.172,54	-32.582,54

# Teilergebnisrechnung

Gemeinde Vettweiß

Produktbereich 05 Soziale Leistungen  
 Produktgruppe 05.331 Förderung von anderen Trägern der Wohlfahrtspflege  
 Produkt 05.331.01 Förderung von anderen Trägern der Wohlfahrtspflege

Nr.	Bezeichnung	Jahres- ergebnis 2018	Fortg. Ansatz Rechn.-Jahr 2019	davon Erm. Übertragung aus VJ	Ist-Ergebnis Rechn.-Jahr 2019	Vergl. Ansatz/Ist (Sp.4 - Sp.2)
01	Steuern und ähnliche Abgaben					
02	+ Zuwendungen und allgemeine Umlagen					
03	+ Sonstige Transfererträge					
04	+ Öffentlich-rechtl. Leistungsentgelte					
05	+ Privatrechtliche Leistungsentgelte					
06	+ Kostenerstattungen und Kostenumlagen					
07	+ Sonstige ordentliche Erträge					
08	+ Aktivierte Eigenleistungen					
09	+/- Bestandsveränderungen					
10	= Ordentliche Erträge					
11	- Personalaufwendungen					
12	- Versorgungsaufwendungen					
13	- Aufwend. für Sach- & Dienstleistungen					
14	- Bilanzielle Abschreibungen					
15	- Transferaufwendungen					
16	- Sonstige Aufwendungen					
17	= Ordentliche Aufwendungen					
18	= Ergebnis der lfd. Verwaltungstätigkeit (Z. 10, 17)					
19	+ Finanzerträge					
20	- Zinsen und sonstige Finanzaufwendungen					
21	= Finanzergebnis (Z. 19, 20)					
22	= Ordentliches Jahresergebnis					
23	+ Außerordentliche Erträge					
24	- Außerordentliche Aufwendungen					
25	= Außerordentliches Ergebnis					
26	= Jahresergebnis					
27	+ Erträge aus int. Leistungsbeziehungen					
28	- Aufwend. aus int. Leistungsbeziehungen					
29	= Ergebnis (Z. 26, 27, 28)					



# Teilergebnisrechnung

Gemeinde Vettweiß

Produktbereich 05 Soziale Leistungen  
 Produktgruppe 05.333 Grundsicherung im Alter u. b. Erwerbsminderung  
 Produkt 05.333.01 Grundsicherung im Alter u. b. Erwerbsminderung

Nr.	Bezeichnung	Jahres- ergebnis 2018	Fortg. Ansatz Rechn.-Jahr 2019	davon Erm. Übertragung aus VJ	Ist-Ergebnis Rechn.-Jahr 2019	Vergl. Ansatz/Ist (Sp.4 - Sp.2)
01	Steuern und ähnliche Abgaben					
02	+ Zuwendungen und allgemeine Umlagen					
03	+ Sonstige Transfererträge					
04	+ Öffentlich-rechtl. Leistungsentgelte					
05	+ Privatrechtliche Leistungsentgelte					
06	+ Kostenerstattungen und Kostenumlagen					
07	+ Sonstige ordentliche Erträge					
08	+ Aktivierte Eigenleistungen					
09	+/- Bestandsveränderungen					
10	= Ordentliche Erträge					
11	- Personalaufwendungen					
12	- Versorgungsaufwendungen					
13	- Aufwend. für Sach- & Dienstleistungen					
14	- Bilanzielle Abschreibungen					
15	- Transferaufwendungen					
16	- Sonstige Aufwendungen	-19,28				
5431010	Sachverständigenkosten, Gerichtskosten u.a.	-19,28				
17	= Ordentliche Aufwendungen	-19,28				
18	= Ergebnis der lfd. Verwaltungstätigkeit (Z. 10, 17)	-19,28				
19	+ Finanzerträge					
20	- Zinsen und sonstige Finanzaufwendungen					
21	= Finanzergebnis (Z. 19, 20)					
22	= Ordentliches Jahresergebnis	-19,28				
23	+ Außerordentliche Erträge					
24	- Außerordentliche Aufwendungen					
25	= Außerordentliches Ergebnis					
26	= Jahresergebnis	-19,28				
27	+ Erträge aus int. Leistungsbeziehungen					
28	- Aufwend. aus int. Leistungsbeziehungen					
29	= Ergebnis (Z. 26, 27, 28)	-19,28				

# Teilergebnisrechnung

Gemeinde Vettweiß

Produktbereich 05 Soziale Leistungen  
 Produktgruppe 05.351 Sonstige soziale Leistungen  
 Produkt 05.351.01 Sonstige soziale Leistungen

Nr.	Bezeichnung	Jahres- ergebnis 2018	Fortg. Ansatz Rechn.-Jahr 2019	davon Erm. Übertragung aus VJ	Ist-Ergebnis Rechn.-Jahr 2019	Vergl. Ansatz/Ist (Sp.4 - Sp.2)
01	Steuern und ähnliche Abgaben					
02	+ Zuwendungen und allgemeine Umlagen					
03	+ Sonstige Transfererträge					
04	+ Öffentlich-rechtl. Leistungsentgelte					
05	+ Privatrechtliche Leistungsentgelte					
06	+ Kostenerstattungen und Kostenumlagen					
07	+ Sonstige ordentliche Erträge					
08	+ Aktivierte Eigenleistungen					
09	+/- Bestandsveränderungen					
10	= Ordentliche Erträge					
11	- Personalaufwendungen					
12	- Versorgungsaufwendungen					
13	- Aufwend. für Sach- & Dienstleistungen					
14	- Bilanzielle Abschreibungen					
15	- Transferaufwendungen					
16	- Sonstige Aufwendungen					
17	= Ordentliche Aufwendungen					
18	= Ergebnis der lfd. Verwaltungstätigkeit (Z. 10, 17)					
19	+ Finanzerträge					
20	- Zinsen und sonstige Finanzaufwendungen					
21	= Finanzergebnis (Z. 19, 20)					
22	= Ordentliches Jahresergebnis					
23	+ Außerordentliche Erträge					
24	- Außerordentliche Aufwendungen					
25	= Außerordentliches Ergebnis					
26	= Jahresergebnis					
27	+ Erträge aus int. Leistungsbeziehungen					
28	- Aufwend. aus int. Leistungsbeziehungen	-50.599,52	-57.811,00		-51.376,78	6.434,22
5811004	I.V. Geschäftsaufwand	-1.600,17	-2.966,00		-1.549,24	1.416,76
5811500	I.V. Personalkosten	-48.999,35	-54.845,00		-49.827,54	5.017,46
29	= Ergebnis (Z. 26, 27, 28)	-50.599,52	-57.811,00		-51.376,78	6.434,22

# Teilergebnisrechnung

Gemeinde Vettweiß

Produktbereich 06 Kinder-, Jugend- und Familienhilfe

Nr.	Bezeichnung	Jahres- ergebnis 2018	Fortg. Ansatz Rechn.-Jahr 2019	davon Erm. Übertragung aus VJ	Ist-Ergebnis Rechn.-Jahr 2019	Vergl. Ansatz/Ist (Sp.4 - Sp.2)
01	Steuern und ähnliche Abgaben					
02	+ Zuwendungen und allgemeine Umlagen	131.675,75	127.108,00		138.192,85	11.084,85
4141000	Zuweisung des Landes	6.225,71	6.000,00		6.225,72	225,72
4142000	Zuw. lfd Zwecke von Gemeinden (GV)	76.115,06	72.050,00		77.812,59	5.762,59
4147000	Zuw. lfd Zwecke von p. Untern.		100,00		150,00	50,00
4161000	Ertr. Aufl. SoPo aus Zuwendung	49.334,98	48.958,00		54.004,54	5.046,54
03	+ Sonstige Transfererträge					
04	+ Öffentlich-rechtl. Leistungsentgelte	6.381,50	4.700,00		5.781,10	1.081,10
4321010	Kostbeiträge Jugendveranstalt	6.165,00	4.500,00		5.435,00	935,00
4321018	Vermietung Jugendbus	216,50	200,00		346,10	146,10
05	+ Privatrechtliche Leistungsentgelte	139.926,49	156.066,00		141.714,32	-14.351,68
4411000	Mieten	136.484,06	154.720,00		138.207,92	-16.512,08
4411001	Pachten	1.346,40	1.346,00		1.346,40	0,40
4411050	Mietnebenkosten	2.096,03			2.160,00	2.160,00
06	+ Kostenerstattungen und Kostenumlagen	3.761,58			662,01	662,01
4487000	Ertr. aus Ko-erst. priv. Unter				246,01	246,01
4488000	Ertr. aus Ko-erst. übr Bereich	3.373,63				
4488003	Erstatt.Betriebskost	387,95			416,00	416,00
07	+ Sonstige ordentliche Erträge	29.863,65	2.778,00		72.815,16	70.037,16
4571000	Erträge Aufl. sonstige SoPo	3.006,84	2.778,00		6.161,08	3.383,08
4583003	Ertrag Aufl. Schulpauschale	26.856,81			65.209,08	65.209,08
4591100	Schadensfälle				1.445,00	1.445,00
08	+ Aktivierte Eigenleistungen				6.815,10	6.815,10
4711000	Aktivierte Eigenleistungen				6.815,10	6.815,10
09	+/- Bestandsveränderungen					
10	= Ordentliche Erträge	311.608,97	290.652,00		365.980,54	75.328,54
11	- Personalaufwendungen					
12	- Versorgungsaufwendungen					
13	- Aufwend. für Sach- & Dienstleistungen	-67.660,11	-18.120,00		-81.386,16	-63.266,16
5211000	Unterh. Grundstücke baul. Anl.	-60.750,88	-7.282,00		-80.216,82	-72.934,82
5241000	Bew. Grundstücke u. baul. Anl.	-2.730,84	-7.216,00		-908,47	6.307,53
5255000	Unterhaltung so. bew. Vermögen	-3.732,47	-3.122,00		-260,87	2.861,13
5281009	Einrichtung Jugendparlament	-445,92	-500,00			500,00
14	- Bilanzielle Abschreibungen	-58.559,78	-59.114,00		-66.231,26	-7.117,26
5711000	Abschreibungen auf Sachanlagen	-58.559,78	-59.114,00		-66.231,26	-7.117,26
15	- Transferaufwendungen	-309.191,99	-310.500,00		-326.463,96	-15.963,96

# Teilergebnisrechnung

Gemeinde Vettweiß

Produktbereich 06 Kinder-, Jugend- und Familienhilfe

Nr.	Bezeichnung	Jahres- ergebnis 2018	Fortg. Ansatz Rechn.-Jahr 2019	davon Erm. Übertragung aus VJ	Ist-Ergebnis Rechn.-Jahr 2019	Vergl. Ansatz/Ist (Sp.4 - Sp.2)
5312002	Zuschüsse Jugendarbeit		-500,00			500,00
5312005	Pädag.Sachkosten Jugendarbeit	-7.968,52	-7.500,00		-8.344,30	-844,30
5312009	Kosten Jugendveranstaltungen	-6.379,58	-4.500,00		-7.358,31	-2.858,31
5317001	Zusch.f.Kiga's AWO,Lebensh	-294.843,89	-297.000,00		-310.761,35	-13.761,35
5318013	Zuschuss Jugendinitiativen		-1.000,00			1.000,00
16	- Sonstige Aufwendungen	-7.563,87	-6.994,00		-10.984,88	-3.990,88
5422000	Mieten und Pachten	-5.435,74	-5.144,00		-4.569,32	574,68
5431006	Post- u. Fernspreckgebühren	-572,73	-350,00		-734,37	-384,37
5441000	Steuern, Vers., Schadensfälle	-1.555,40	-1.500,00		-5.681,19	-4.181,19
17	= Ordentliche Aufwendungen	-442.975,75	-394.728,00		-485.066,26	-90.338,26
18	= Ergebnis der lfd. Verwaltungstätigkeit (Z. 10, 17)	-131.366,78	-104.076,00		-119.085,72	-15.009,72
19	+ Finanzerträge					
20	- Zinsen und sonstige Finanzaufwendungen					
21	= Finanzergebnis (Z. 19, 20)					
22	= Ordentliches Jahresergebnis	-131.366,78	-104.076,00		-119.085,72	-15.009,72
23	+ Außerordentliche Erträge					
24	- Außerordentliche Aufwendungen					
25	= Außerordentliches Ergebnis					
26	= Jahresergebnis	-131.366,78	-104.076,00		-119.085,72	-15.009,72
27	+ Erträge aus int. Leistungsbeziehungen					
28	- Aufwend. aus int. Leistungsbeziehungen	-190.783,74	-147.950,00		-189.278,14	-41.328,14
5811004	I.V. Geschäftsaufwand	-2.464,95	-1.927,00		-2.499,65	-572,65
5811251	I.V. Fahrzeugkosten				-4.367,60	-4.367,60
5811500	I.V. Personalkosten	-188.318,79	-146.023,00		-182.410,89	-36.387,89
29	= Ergebnis (Z. 26, 27, 28)	-322.150,52	-252.026,00		-308.363,86	-56.337,86

# Teilergebnisrechnung

Gemeinde Vettweiß

Produktbereich 06 Kinder-, Jugend- und Familienhilfe  
 Produktgruppe 06.362 Jugendarbeit nach dem SGB VIII  
 Produkt 06.362.01 Jugendarbeit

Nr.	Bezeichnung	Jahres- ergebnis 2018	Fortg. Ansatz Rechn.-Jahr 2019	davon Erm. Übertragung aus VJ	Ist-Ergebnis Rechn.-Jahr 2019	Vergl. Ansatz/Ist (Sp.4 - Sp.2)
01	Steuern und ähnliche Abgaben					
02	+ Zuwendungen und allgemeine Umlagen	82.392,28	78.202,00		84.195,89	5.993,89
4141000	Zuweisung des Landes	6.225,71	6.000,00		6.225,72	225,72
4142000	Zuw. lfd Zwecke von Gemeinden (GV)	76.115,06	72.050,00		77.812,59	5.762,59
4147000	Zuw. lfd Zwecke von p. Untern.		100,00		150,00	50,00
4161000	Ertr. Aufl. SoPo aus Zuwendung	51,51	52,00		7,58	-44,42
03	+ Sonstige Transfererträge					
04	+ Öffentlich-rechtl. Leistungsentgelte	6.381,50	4.700,00		5.781,10	1.081,10
4321010	Kostbeiträge Jugendveranstalt	6.165,00	4.500,00		5.435,00	935,00
4321018	Vermietung Jugendbus	216,50	200,00		346,10	146,10
05	+ Privatrechtliche Leistungsentgelte					
06	+ Kostenerstattungen und Kostenumlagen					
07	+ Sonstige ordentliche Erträge	2.500,00	2.500,00		2.500,00	
4571000	Erträge Aufl. sonstige SoPo	2.500,00	2.500,00		2.500,00	
08	+ Aktivierte Eigenleistungen					
09	+/- Bestandsveränderungen					
10	= Ordentliche Erträge	91.273,78	85.402,00		92.476,99	7.074,99
11	- Personalaufwendungen					
12	- Versorgungsaufwendungen					
13	- Aufwend. für Sach- & Dienstleistungen	-445,92	-500,00		-4.658,97	-4.158,97
5211000	Unterh. Grundstücke baul. Anl.				-4.658,97	-4.658,97
5281009	Einrichtung Jugendparlament	-445,92	-500,00			500,00
14	- Bilanzielle Abschreibungen	-2.551,51	-2.552,00		-2.507,58	44,42
5711000	Abschreibungen auf Sachanlagen	-2.551,51	-2.552,00		-2.507,58	44,42
15	- Transferaufwendungen	-14.348,10	-13.500,00		-15.702,61	-2.202,61
5312002	Zuschüsse Jugendarbeit		-500,00			500,00
5312005	Pädag.Sachkosten Jugendarbeit	-7.968,52	-7.500,00		-8.344,30	-844,30
5312009	Kosten Jugendveranstaltungen	-6.379,58	-4.500,00		-7.358,31	-2.858,31
5318013	Zuschuss Jugendinitiativen		-1.000,00			1.000,00
16	- Sonstige Aufwendungen	-6.008,47	-5.494,00		-5.303,69	190,31
5422000	Mieten und Pachten	-5.435,74	-5.144,00		-4.569,32	574,68
5431006	Post- u. Fernsprechgebühren	-572,73	-350,00		-734,37	-384,37
17	= Ordentliche Aufwendungen	-23.354,00	-22.046,00		-28.172,85	-6.126,85
18	= Ergebnis der lfd. Verwaltungstätigkeit (Z. 10, 17)	67.919,78	63.356,00		64.304,14	948,14
19	+ Finanzerträge					

## Teilergebnisrechnung

Gemeinde Vettweiß

Produktbereich 06 Kinder-, Jugend- und Familienhilfe  
 Produktgruppe 06.362 Jugendarbeit nach dem SGB VIII  
 Produkt 06.362.01 Jugendarbeit

Nr.	Bezeichnung	Jahres- ergebnis 2018	Fortg. Ansatz Rechn.-Jahr 2019	davon Erm. Übertragung aus VJ	Ist-Ergebnis Rechn.-Jahr 2019	Vergl. Ansatz/Ist (Sp.4 - Sp.2)
20	- Zinsen und sonstige Finanzaufwendungen					
21	= Finanzergebnis (Z. 19, 20)					
22	= Ordentliches Jahresergebnis	67.919,78	63.356,00		64.304,14	948,14
23	+ Außerordentliche Erträge					
24	- Außerordentliche Aufwendungen					
25	= Außerordentliches Ergebnis					
26	= Jahresergebnis	67.919,78	63.356,00		64.304,14	948,14
27	+ Erträge aus int. Leistungsbeziehungen					
28	- Aufwend. aus int. Leistungsbeziehungen	-87.741,75	-81.027,00		-96.669,02	-15.642,02
5811004	I.V. Geschäftsaufwand	-1.760,44	-1.413,00		-1.831,96	-418,96
5811251	I.V. Fahrzeugkosten				-31,20	-31,20
5811500	I.V. Personalkosten	-85.981,31	-79.614,00		-94.805,86	-15.191,86
29	= Ergebnis (Z. 26, 27, 28)	-19.821,97	-17.671,00		-32.364,88	-14.693,88

# Teilergebnisrechnung

Gemeinde Vettweiß

Produktbereich 06 Kinder-, Jugend- und Familienhilfe  
 Produktgruppe 06.365 Tageseinrichtungen für Kinder  
 Produkt 06.365.01 Bereitstellung und Betrieb von Kindertageseinrichtungen

Nr.	Bezeichnung	Jahres- ergebnis 2018	Fortg. Ansatz Rechn.-Jahr 2019	davon Erm. Übertragung aus VJ	Ist-Ergebnis Rechn.-Jahr 2019	Vergl. Ansatz/Ist (Sp.4 - Sp.2)
01	Steuern und ähnliche Abgaben					
02	+ Zuwendungen und allgemeine Umlagen	44.474,68	44.593,00		44.571,45	-21,55
4161000	Ertr. Aufl. SoPo aus Zuwendung	44.474,68	44.593,00		44.571,45	-21,55
03	+ Sonstige Transfererträge					
04	+ Öffentlich-rechtl. Leistungsentgelte					
05	+ Privatrechtliche Leistungsentgelte	139.926,49	156.066,00		141.714,32	-14.351,68
4411000	Mieten	136.484,06	154.720,00		138.207,92	-16.512,08
4411001	Pachten	1.346,40	1.346,00		1.346,40	0,40
4411050	Mietnebenkosten	2.096,03			2.160,00	2.160,00
06	+ Kostenerstattungen und Kostenumlagen	3.373,63				
4488000	Ertr. aus Ko-erst. übr Bereich	3.373,63				
07	+ Sonstige ordentliche Erträge	26.856,81			66.654,08	66.654,08
4583003	Ertrag Aufl. Schulpauschale	26.856,81			65.209,08	65.209,08
4591100	Schadensfälle				1.445,00	1.445,00
08	+ Aktivierte Eigenleistungen					
09	+/- Bestandsveränderungen					
10	= Ordentliche Erträge	214.631,61	200.659,00		252.939,85	52.280,85
11	- Personalaufwendungen					
12	- Versorgungsaufwendungen					
13	- Aufwend. für Sach- & Dienstleistungen	-51.129,66	-3.120,00		-71.341,84	-68.221,84
5211000	Unterh. Grundstücke baul. Anl.	-51.129,66	-3.120,00		-71.341,84	-68.221,84
14	- Bilanzielle Abschreibungen	-49.423,44	-49.772,00		-49.491,46	280,54
5711000	Abschreibungen auf Sachanlagen	-49.423,44	-49.772,00		-49.491,46	280,54
15	- Transferaufwendungen					
16	- Sonstige Aufwendungen	-121,98			-3.373,63	-3.373,63
5441000	Steuern, Vers., Schadensfälle	-121,98			-3.373,63	-3.373,63
17	= Ordentliche Aufwendungen	-100.675,08	-52.892,00		-124.206,93	-71.314,93
18	= Ergebnis der lfd. Verwaltungstätigkeit (Z. 10, 17)	113.956,53	147.767,00		128.732,92	-19.034,08
19	+ Finanzerträge					
20	- Zinsen und sonstige Finanzaufwendungen					
21	= Finanzergebnis (Z. 19, 20)					
22	= Ordentliches Jahresergebnis	113.956,53	147.767,00		128.732,92	-19.034,08
23	+ Außerordentliche Erträge					
24	- Außerordentliche Aufwendungen					
25	= Außerordentliches Ergebnis					

## Teilergebnisrechnung

Gemeinde Vettweiß

Produktbereich 06 Kinder-, Jugend- und Familienhilfe  
 Produktgruppe 06.365 Tageseinrichtungen für Kinder  
 Produkt 06.365.01 Bereitstellung und Betrieb von Kindertageseinrichtungen

Nr.	Bezeichnung	Jahres- ergebnis 2018	Fortg. Ansatz Rechn.-Jahr 2019	davon Erm. Übertragung aus VJ	Ist-Ergebnis Rechn.-Jahr 2019	Vergl. Ansatz/Ist (Sp.4 - Sp.2)
26	= Jahresergebnis	113.956,53	147.767,00		128.732,92	-19.034,08
27	+ Erträge aus int. Leistungsbeziehungen					
28	- Aufwend. aus int. Leistungsbeziehungen	-32.011,33	-11.857,00		-22.764,71	-10.907,71
5811004	I.V. Geschäftsaufwand	-293,62	-81,00		-343,88	-262,88
5811500	I.V. Personalkosten	-31.717,71	-11.776,00		-22.420,83	-10.644,83
29	= Ergebnis (Z. 26, 27, 28)	81.945,20	135.910,00		105.968,21	-29.941,79



# Teilergebnisrechnung

Gemeinde Vettweiß

Produktbereich 06 Kinder-, Jugend- und Familienhilfe  
 Produktgruppe 06.365 Tageseinrichtungen für Kinder  
 Produkt 06.365.02 Zuschüsse und Beiträge an die Träger, Kindergartenpool

Nr.	Bezeichnung	Jahres- ergebnis 2018	Fortg. Ansatz Rechn.-Jahr 2019	davon Erm. Übertragung aus VJ	Ist-Ergebnis Rechn.-Jahr 2019	Vergl. Ansatz/Ist (Sp.4 - Sp.2)
01	Steuern und ähnliche Abgaben					
02	+ Zuwendungen und allgemeine Umlagen					
03	+ Sonstige Transfererträge					
04	+ Öffentlich-rechtl. Leistungsentgelte					
05	+ Privatrechtliche Leistungsentgelte					
06	+ Kostenerstattungen und Kostenumlagen					
07	+ Sonstige ordentliche Erträge					
08	+ Aktivierte Eigenleistungen					
09	+/- Bestandsveränderungen					
10	= Ordentliche Erträge					
11	- Personalaufwendungen					
12	- Versorgungsaufwendungen					
13	- Aufwend. für Sach- & Dienstleistungen					
14	- Bilanzielle Abschreibungen					
15	- Transferaufwendungen	-294.843,89	-297.000,00		-310.761,35	-13.761,35
5317001	Zusch.f.Kiga's AWO,Lebensh	-294.843,89	-297.000,00		-310.761,35	-13.761,35
16	- Sonstige Aufwendungen					
17	= Ordentliche Aufwendungen	-294.843,89	-297.000,00		-310.761,35	-13.761,35
18	= Ergebnis der lfd. Verwaltungstätigkeit (Z. 10, 17)	-294.843,89	-297.000,00		-310.761,35	-13.761,35
19	+ Finanzerträge					
20	- Zinsen und sonstige Finanzaufwendungen					
21	= Finanzergebnis (Z. 19, 20)					
22	= Ordentliches Jahresergebnis	-294.843,89	-297.000,00		-310.761,35	-13.761,35
23	+ Außerordentliche Erträge					
24	- Außerordentliche Aufwendungen					
25	= Außerordentliches Ergebnis					
26	= Jahresergebnis	-294.843,89	-297.000,00		-310.761,35	-13.761,35
27	+ Erträge aus int. Leistungsbeziehungen					
28	- Aufwend. aus int. Leistungsbeziehungen	-4.684,12	-6.807,00		-38,66	6.768,34
5811004	I.V. Geschäftsaufwand	-148,85	-112,00			112,00
5811251	I.V. Fahrzeugkosten				-38,66	-38,66
5811500	I.V. Personalkosten	-4.535,27	-6.695,00			6.695,00
29	= Ergebnis (Z. 26, 27, 28)	-299.528,01	-303.807,00		-310.800,01	-6.993,01

# Teilergebnisrechnung

Gemeinde Vettweiß

Produktbereich 06 Kinder-, Jugend- und Familienhilfe  
 Produktgruppe 06.366 Einrichtungen der Jugendarbeit  
 Produkt 06.366.01 Bereitstellung und Betrieb von Jugendtreffs

Nr.	Bezeichnung	Jahres- ergebnis 2018	Fortg. Ansatz Rechn.-Jahr 2019	davon Erm. Übertragung aus VJ	Ist-Ergebnis Rechn.-Jahr 2019	Vergl. Ansatz/Ist (Sp.4 - Sp.2)
01	Steuern und ähnliche Abgaben					
02	+ Zuwendungen und allgemeine Umlagen	776,51	1.108,00		776,51	-331,49
4161000	Ertr. Aufl. SoPo aus Zuwendung	776,51	1.108,00		776,51	-331,49
03	+ Sonstige Transfererträge					
04	+ Öffentlich-rechtl. Leistungsentgelte					
05	+ Privatrechtliche Leistungsentgelte					
06	+ Kostenerstattungen und Kostenumlagen	387,95			662,01	662,01
4487000	Ertr. aus Ko-erst. priv. Unter				246,01	246,01
4488003	Erstatt.Betriebskost	387,95			416,00	416,00
07	+ Sonstige ordentliche Erträge					
08	+ Aktivierte Eigenleistungen					
09	+/- Bestandsveränderungen					
10	= Ordentliche Erträge	1.164,46	1.108,00		1.438,52	330,52
11	- Personalaufwendungen					
12	- Versorgungsaufwendungen					
13	- Aufwend. für Sach- & Dienstleistungen	-8.327,71	-8.776,00		-1.669,99	7.106,01
5211000	Unterh. Grundstücke baul. Anl.	-5.596,87	-1.560,00		-841,32	718,68
5241000	Bew. Grundstücke u. baul. Anl.	-2.730,84	-7.216,00		-828,67	6.387,33
14	- Bilanzielle Abschreibungen	-826,10	-1.158,00		-826,10	331,90
5711000	Abschreibungen auf Sachanlagen	-826,10	-1.158,00		-826,10	331,90
15	- Transferaufwendungen					
16	- Sonstige Aufwendungen	-1.433,42	-1.500,00		-2.307,56	-807,56
5441000	Steuern, Vers., Schadensfälle	-1.433,42	-1.500,00		-2.307,56	-807,56
17	= Ordentliche Aufwendungen	-10.587,23	-11.434,00		-4.803,65	6.630,35
18	= Ergebnis der lfd. Verwaltungstätigkeit (Z. 10, 17)	-9.422,77	-10.326,00		-3.365,13	6.960,87
19	+ Finanzerträge					
20	- Zinsen und sonstige Finanzaufwendungen					
21	= Finanzergebnis (Z. 19, 20)					
22	= Ordentliches Jahresergebnis	-9.422,77	-10.326,00		-3.365,13	6.960,87
23	+ Außerordentliche Erträge					
24	- Außerordentliche Aufwendungen					
25	= Außerordentliches Ergebnis					
26	= Jahresergebnis	-9.422,77	-10.326,00		-3.365,13	6.960,87
27	+ Erträge aus int. Leistungsbeziehungen					

## Teilergebnisrechnung

Gemeinde Vettweiß

Produktbereich 06 Kinder-, Jugend- und Familienhilfe  
 Produktgruppe 06.366 Einrichtungen der Jugendarbeit  
 Produkt 06.366.01 Bereitstellung und Betrieb von Jugendtreffs

Nr.	Bezeichnung	Jahres- ergebnis 2018	Fortg. Ansatz Rechn.-Jahr 2019	davon Erm. Übertragung aus VJ	Ist-Ergebnis Rechn.-Jahr 2019	Vergl. Ansatz/Ist (Sp.4 - Sp.2)
28	- Aufwend. aus int. Leistungsbeziehungen	-8.679,42	-7.347,00		-5.145,82	2.201,18
5811004	I.V. Geschäftsaufwand	-59,54	-41,00		-48,49	-7,49
5811251	I.V. Fahrzeugkosten				-69,31	-69,31
5811500	I.V. Personalkosten	-8.619,88	-7.306,00		-5.028,02	2.277,98
29	= Ergebnis (Z. 26, 27, 28)	-18.102,19	-17.673,00		-8.510,95	9.162,05

# Teilergebnisrechnung

Gemeinde Vettweiß

Produktbereich 06 Kinder-, Jugend- und Familienhilfe  
 Produktgruppe 06.366 Einrichtungen der Jugendarbeit  
 Produkt 06.366.02 Bereitstellung von Kinderspielplätzen, Bolzplätze

Nr.	Bezeichnung	Jahres- ergebnis 2018	Fortg. Ansatz Rechn.-Jahr 2019	davon Erm. Übertragung aus VJ	Ist-Ergebnis Rechn.-Jahr 2019	Vergl. Ansatz/Ist (Sp.4 - Sp.2)
01	Steuern und ähnliche Abgaben					
02	+ Zuwendungen und allgemeine Umlagen	4.032,28	3.205,00		8.649,00	5.444,00
4161000	Ertr. Aufl. SoPo aus Zuwendung	4.032,28	3.205,00		8.649,00	5.444,00
03	+ Sonstige Transfererträge					
04	+ Öffentlich-rechtl. Leistungsentgelte					
05	+ Privatrechtliche Leistungsentgelte					
06	+ Kostenerstattungen und Kostenumlagen					
07	+ Sonstige ordentliche Erträge	506,84	278,00		3.661,08	3.383,08
4571000	Erträge Aufl. sonstige SoPo	506,84	278,00		3.661,08	3.383,08
08	+ Aktivierte Eigenleistungen				6.815,10	6.815,10
4711000	Aktivierte Eigenleistungen				6.815,10	6.815,10
09	+/- Bestandsveränderungen					
10	= Ordentliche Erträge	4.539,12	3.483,00		19.125,18	15.642,18
11	- Personalaufwendungen					
12	- Versorgungsaufwendungen					
13	- Aufwend. für Sach- & Dienstleistungen	-7.756,82	-5.724,00		-3.715,36	2.008,64
5211000	Unterh. Grundstücke baul. Anl.	-4.024,35	-2.602,00		-3.374,69	-772,69
5241000	Bew. Grundstücke u. baul. Anl.				-79,80	-79,80
5255000	Unterhaltung so. bew. Vermögen	-3.732,47	-3.122,00		-260,87	2.861,13
14	- Bilanzielle Abschreibungen	-5.758,73	-5.632,00		-13.406,12	-7.774,12
5711000	Abschreibungen auf Sachanlagen	-5.758,73	-5.632,00		-13.406,12	-7.774,12
15	- Transferaufwendungen					
16	- Sonstige Aufwendungen					
17	= Ordentliche Aufwendungen	-13.515,55	-11.356,00		-17.121,48	-5.765,48
18	= Ergebnis der lfd. Verwaltungstätigkeit (Z. 10, 17)	-8.976,43	-7.873,00		2.003,70	9.876,70
19	+ Finanzerträge					
20	- Zinsen und sonstige Finanzaufwendungen					
21	= Finanzergebnis (Z. 19, 20)					
22	= Ordentliches Jahresergebnis	-8.976,43	-7.873,00		2.003,70	9.876,70
23	+ Außerordentliche Erträge					
24	- Außerordentliche Aufwendungen					
25	= Außerordentliches Ergebnis					
26	= Jahresergebnis	-8.976,43	-7.873,00		2.003,70	9.876,70
27	+ Erträge aus int. Leistungsbeziehungen					

## Teilergebnisrechnung

Gemeinde Vettweiß

Produktbereich 06 Kinder-, Jugend- und Familienhilfe  
 Produktgruppe 06.366 Einrichtungen der Jugendarbeit  
 Produkt 06.366.02 Bereitstellung von Kinderspielplätzen, Bolzplätze

Nr.	Bezeichnung	Jahres- ergebnis 2018	Fortg. Ansatz Rechn.-Jahr 2019	davon Erm. Übertragung aus VJ	Ist-Ergebnis Rechn.-Jahr 2019	Vergl. Ansatz/Ist (Sp.4 - Sp.2)
28	- Aufwend. aus int. Leistungsbeziehungen	-57.667,12	-40.912,00		-64.659,93	-23.747,93
5811004	I.V. Geschäftsaufwand	-202,50	-280,00		-275,32	4,68
5811251	I.V. Fahrzeugkosten				-4.228,43	-4.228,43
5811500	I.V. Personalkosten	-57.464,62	-40.632,00		-60.156,18	-19.524,18
29	= Ergebnis (Z. 26, 27, 28)	-66.643,55	-48.785,00		-62.656,23	-13.871,23

# Teilergebnisrechnung

Gemeinde Vettweiß

Produktbereich 06 Kinder-, Jugend- und Familienhilfe  
 Produktgruppe 06.366 Einrichtungen der Jugendarbeit  
 Produkt 06.366.03 Jugendförderung

Nr.	Bezeichnung	Jahres- ergebnis 2018	Fortg. Ansatz Rechn.-Jahr 2019	davon Erm. Übertragung aus VJ	Ist-Ergebnis Rechn.-Jahr 2019	Vergl. Ansatz/Ist (Sp.4 - Sp.2)
01	Steuern und ähnliche Abgaben					
02	+ Zuwendungen und allgemeine Umlagen					
03	+ Sonstige Transfererträge					
04	+ Öffentlich-rechtl. Leistungsentgelte					
05	+ Privatrechtliche Leistungsentgelte					
06	+ Kostenerstattungen und Kostenumlagen					
07	+ Sonstige ordentliche Erträge					
08	+ Aktivierte Eigenleistungen					
09	+/- Bestandsveränderungen					
10	= Ordentliche Erträge					
11	- Personalaufwendungen					
12	- Versorgungsaufwendungen					
13	- Aufwend. für Sach- & Dienstleistungen					
14	- Bilanzielle Abschreibungen					
15	- Transferaufwendungen					
16	- Sonstige Aufwendungen					
17	= Ordentliche Aufwendungen					
18	= Ergebnis der lfd. Verwaltungstätigkeit (Z. 10, 17)					
19	+ Finanzerträge					
20	- Zinsen und sonstige Finanzaufwendungen					
21	= Finanzergebnis (Z. 19, 20)					
22	= Ordentliches Jahresergebnis					
23	+ Außerordentliche Erträge					
24	- Außerordentliche Aufwendungen					
25	= Außerordentliches Ergebnis					
26	= Jahresergebnis					
27	+ Erträge aus int. Leistungsbeziehungen					
28	- Aufwend. aus int. Leistungsbeziehungen					
29	= Ergebnis (Z. 26, 27, 28)					

# Teilergebnisrechnung

Gemeinde Vettweiß

Produktbereich 07 Gesundheitsdienste

Nr.	Bezeichnung	Jahres- ergebnis 2018	Fortg. Ansatz Rechn.-Jahr 2019	davon Erm. Übertragung aus VJ	Ist-Ergebnis Rechn.-Jahr 2019	Vergl. Ansatz/Ist (Sp.4 - Sp.2)
01	Steuern und ähnliche Abgaben					
02	+ Zuwendungen und allgemeine Umlagen					
03	+ Sonstige Transfererträge					
04	+ Öffentlich-rechtl. Leistungsentgelte					
05	+ Privatrechtliche Leistungsentgelte					
06	+ Kostenerstattungen und Kostenumlagen					
07	+ Sonstige ordentliche Erträge					
08	+ Aktivierte Eigenleistungen					
09	+/- Bestandsveränderungen					
10	= Ordentliche Erträge					
11	- Personalaufwendungen					
12	- Versorgungsaufwendungen					
13	- Aufwend. für Sach- & Dienstleistungen					
14	- Bilanzielle Abschreibungen					
15	- Transferaufwendungen	-170.927,00	-149.849,00		-129.521,00	20.328,00
5391002	Krankenhausumlage	-170.927,00	-149.849,00		-129.521,00	20.328,00
16	- Sonstige Aufwendungen					
17	= Ordentliche Aufwendungen	-170.927,00	-149.849,00		-129.521,00	20.328,00
18	= Ergebnis der lfd. Verwaltungstätigkeit (Z. 10, 17)	-170.927,00	-149.849,00		-129.521,00	20.328,00
19	+ Finanzerträge					
20	- Zinsen und sonstige Finanzaufwendungen					
21	= Finanzergebnis (Z. 19, 20)					
22	= Ordentliches Jahresergebnis	-170.927,00	-149.849,00		-129.521,00	20.328,00
23	+ Außerordentliche Erträge					
24	- Außerordentliche Aufwendungen					
25	= Außerordentliches Ergebnis					
26	= Jahresergebnis	-170.927,00	-149.849,00		-129.521,00	20.328,00
27	+ Erträge aus int. Leistungsbeziehungen					
28	- Aufwend. aus int. Leistungsbeziehungen					
29	= Ergebnis (Z. 26, 27, 28)	-170.927,00	-149.849,00		-129.521,00	20.328,00

# Teilergebnisrechnung

Gemeinde Vettweiß

Produktbereich 07 Gesundheitsdienste  
 Produktgruppe 07.411 Krankenhäuser  
 Produkt 07.411.01 Beteiligung Krankenhausfinanzierung

Nr.	Bezeichnung	Jahres- ergebnis 2018	Fortg. Ansatz Rechn.-Jahr 2019	davon Erm. Übertragung aus VJ	Ist-Ergebnis Rechn.-Jahr 2019	Vergl. Ansatz/Ist (Sp.4 - Sp.2)
01	Steuern und ähnliche Abgaben					
02	+ Zuwendungen und allgemeine Umlagen					
03	+ Sonstige Transfererträge					
04	+ Öffentlich-rechtl. Leistungsentgelte					
05	+ Privatrechtliche Leistungsentgelte					
06	+ Kostenerstattungen und Kostenumlagen					
07	+ Sonstige ordentliche Erträge					
08	+ Aktivierte Eigenleistungen					
09	+/- Bestandsveränderungen					
10	= Ordentliche Erträge					
11	- Personalaufwendungen					
12	- Versorgungsaufwendungen					
13	- Aufwend. für Sach- & Dienstleistungen					
14	- Bilanzielle Abschreibungen					
15	- Transferaufwendungen	-170.927,00	-149.849,00		-129.521,00	20.328,00
5391002	Krankenhausumlage	-170.927,00	-149.849,00		-129.521,00	20.328,00
16	- Sonstige Aufwendungen					
17	= Ordentliche Aufwendungen	-170.927,00	-149.849,00		-129.521,00	20.328,00
18	= Ergebnis der lfd. Verwaltungstätigkeit (Z. 10, 17)	-170.927,00	-149.849,00		-129.521,00	20.328,00
19	+ Finanzerträge					
20	- Zinsen und sonstige Finanzaufwendungen					
21	= Finanzergebnis (Z. 19, 20)					
22	= Ordentliches Jahresergebnis	-170.927,00	-149.849,00		-129.521,00	20.328,00
23	+ Außerordentliche Erträge					
24	- Außerordentliche Aufwendungen					
25	= Außerordentliches Ergebnis					
26	= Jahresergebnis	-170.927,00	-149.849,00		-129.521,00	20.328,00
27	+ Erträge aus int. Leistungsbeziehungen					
28	- Aufwend. aus int. Leistungsbeziehungen					
29	= Ergebnis (Z. 26, 27, 28)	-170.927,00	-149.849,00		-129.521,00	20.328,00



# Teilergebnisrechnung

Gemeinde Vettweiß

Produktbereich 08 Sportförderung

Nr.	Bezeichnung	Jahres- ergebnis 2018	Fortg. Ansatz Rechn.-Jahr 2019	davon Erm. Übertragung aus VJ	Ist-Ergebnis Rechn.-Jahr 2019	Vergl. Ansatz/Ist (Sp.4 - Sp.2)
01	Steuern und ähnliche Abgaben					
02	+ Zuwendungen und allgemeine Umlagen	49.026,81	49.027,00		49.595,22	568,22
4161000	Ertr. Aufl. SoPo aus Zuwendung	49.026,81	49.027,00		49.595,22	568,22
03	+ Sonstige Transfererträge					
04	+ Öffentlich-rechtl. Leistungsentgelte					
05	+ Privatrechtliche Leistungsentgelte					
06	+ Kostenerstattungen und Kostenumlagen	6.715,50	9.668,00		7.344,10	-2.323,90
4488000	Ertr. aus Ko-erst. übr Bereich	595,00			600,01	600,01
4488003	Erstatt.Betriebskost	6.120,50	9.668,00		6.744,09	-2.923,91
07	+ Sonstige ordentliche Erträge	15.603,46			25.520,36	25.520,36
4571000	Erträge Aufl. sonstige SoPo	9.065,13			9.065,14	9.065,14
4583001	Ertrag Aufl. Sportpauschale	6.538,33			16.455,22	16.455,22
08	+ Aktivierte Eigenleistungen					
09	+/- Bestandsveränderungen					
10	= Ordentliche Erträge	71.345,77	58.695,00		82.459,68	23.764,68
11	- Personalaufwendungen					
12	- Versorgungsaufwendungen					
13	- Aufwend. für Sach- & Dienstleistungen	-8.832,33	-11.004,00		-14.145,73	-3.141,73
5211000	Unterh. Grundstücke baul. Anl.	-4.714,58	-5.262,00		-11.488,15	-6.226,15
5241000	Bew. Grundstücke u. baul. Anl.	-3.355,61	-5.742,00		-2.657,58	3.084,42
5281002	Ehrung von Sportlern	-762,14				
14	- Bilanzielle Abschreibungen	-58.700,11	-57.854,00		-59.268,49	-1.414,49
5711000	Abschreibungen auf Sachanlagen	-58.700,11	-57.854,00		-59.268,49	-1.414,49
15	- Transferaufwendungen	-45.168,33	-38.630,00		-45.630,01	-7.000,01
5318000	Lfd. Zuschüsse übrige Bereiche	-6.538,33			-7.000,00	-7.000,00
5318014	Zuschüsse an Sportvereine	-38.630,00	-38.630,00		-38.630,01	-0,01
16	- Sonstige Aufwendungen	-3.752,21	-4.852,00		-4.809,31	42,69
5422000	Mieten und Pachten	-351,67	-352,00		-351,67	0,33
5441000	Steuern, Vers., Schadensfälle	-3.400,54	-4.500,00		-4.457,64	42,36
17	= Ordentliche Aufwendungen	-116.452,98	-112.340,00		-123.853,54	-11.513,54
18	= Ergebnis der Lfd. Verwaltungstätigkeit (Z. 10, 17)	-45.107,21	-53.645,00		-41.393,86	12.251,14
19	+ Finanzerträge					
20	- Zinsen und sonstige Finanzaufwendungen					
21	= Finanzergebnis (Z. 19, 20)					
22	= Ordentliches Jahresergebnis	-45.107,21	-53.645,00		-41.393,86	12.251,14
23	+ Außerordentliche Erträge					

# Teilergebnisrechnung

Gemeinde Vettweiß

Produktbereich 08 Sportförderung

Nr.	Bezeichnung	Jahres- ergebnis 2018	Fortg. Ansatz Rechn.-Jahr 2019	davon Erm. Übertragung aus VJ	Ist-Ergebnis Rechn.-Jahr 2019	Vergl. Ansatz/Ist (Sp.4 - Sp.2)
24	- Außerordentliche Aufwendungen					
25	= Außerordentliches Ergebnis					
26	= Jahresergebnis	-45.107,21	-53.645,00		-41.393,86	12.251,14
27	+ Erträge aus int. Leistungsbeziehungen					
28	- Aufwend. aus int. Leistungsbeziehungen	-21.217,79	-48.234,00		-48.835,83	-601,83
5811004	I.V. Geschäftsaufwand	-122,32	-207,00		-198,81	8,19
5811251	I.V. Fahrzeugkosten				-5.832,83	-5.832,83
5811500	I.V. Personalkosten	-21.095,47	-48.027,00		-42.804,19	5.222,81
29	= Ergebnis (Z. 26, 27, 28)	-66.325,00	-101.879,00		-90.229,69	11.649,31

# Teilergebnisrechnung

Gemeinde Vettweiß

Produktbereich 08 Sportförderung  
 Produktgruppe 08.421 Förderung des Sports  
 Produkt 08.421.01 Förderung des Sports

Nr.	Bezeichnung	Jahres- ergebnis 2018	Fortg. Ansatz Rechn.-Jahr 2019	davon Erm. Übertragung aus VJ	Ist-Ergebnis Rechn.-Jahr 2019	Vergl. Ansatz/Ist (Sp.4 - Sp.2)
01	Steuern und ähnliche Abgaben					
02	+ Zuwendungen und allgemeine Umlagen					
03	+ Sonstige Transfererträge					
04	+ Öffentlich-rechtl. Leistungsentgelte					
05	+ Privatrechtliche Leistungsentgelte					
06	+ Kostenerstattungen und Kostenumlagen				600,01	600,01
4488000	Ertr. aus Ko-erst. übr Bereich				600,01	600,01
07	+ Sonstige ordentliche Erträge					
08	+ Aktivierte Eigenleistungen					
09	+/- Bestandsveränderungen					
10	= Ordentliche Erträge				600,01	600,01
11	- Personalaufwendungen					
12	- Versorgungsaufwendungen					
13	- Aufwend. für Sach- & Dienstleistungen	-762,14				
5281002	Ehrung von Sportlern	-762,14				
14	- Bilanzielle Abschreibungen					
15	- Transferaufwendungen	-38.630,00	-38.630,00		-38.630,01	-0,01
5318014	Zuschüsse an Sportvereine	-38.630,00	-38.630,00		-38.630,01	-0,01
16	- Sonstige Aufwendungen					
17	= Ordentliche Aufwendungen	-39.392,14	-38.630,00		-38.630,01	-0,01
18	= Ergebnis der lfd. Verwaltungstätigkeit (Z. 10, 17)	-39.392,14	-38.630,00		-38.030,00	600,00
19	+ Finanzerträge					
20	- Zinsen und sonstige Finanzaufwendungen					
21	= Finanzergebnis (Z. 19, 20)					
22	= Ordentliches Jahresergebnis	-39.392,14	-38.630,00		-38.030,00	600,00
23	+ Außerordentliche Erträge					
24	- Außerordentliche Aufwendungen					
25	= Außerordentliches Ergebnis					
26	= Jahresergebnis	-39.392,14	-38.630,00		-38.030,00	600,00
27	+ Erträge aus int. Leistungsbeziehungen					
28	- Aufwend. aus int. Leistungsbeziehungen	-5.731,47	-3.401,00		-3.120,93	280,07
5811004	I.V. Geschäftsaufwand	-89,31	-53,00		-90,38	-37,38
5811251	I.V. Fahrzeugkosten				-50,44	-50,44
5811500	I.V. Personalkosten	-5.642,16	-3.348,00		-2.980,11	367,89

## Teilergebnisrechnung

Gemeinde Vettweiß

Produktbereich 08 Sportförderung  
 Produktgruppe 08.421 Förderung des Sports  
 Produkt 08.421.01 Förderung des Sports

Nr.	Bezeichnung	Jahres- ergebnis 2018	Fortg. Ansatz Rechn.-Jahr 2019	davon Erm. Übertragung aus VJ	Ist-Ergebnis Rechn.-Jahr 2019	Vergl. Ansatz/Ist (Sp.4 - Sp.2)
29	= Ergebnis (Z. 26, 27, 28)	-45.123,61	-42.031,00		-41.150,93	880,07

# Teilergebnisrechnung

Gemeinde Vettweiß

Produktbereich 08 Sportförderung  
 Produktgruppe 08.424 Sportstätten und Bäder  
 Produkt 08.424.01 Bereitstellung und Betrieb von Sportheimen

Nr.	Bezeichnung	Jahres- ergebnis 2018	Fortg. Ansatz Rechn.-Jahr 2019	davon Erm. Übertragung aus VJ	Ist-Ergebnis Rechn.-Jahr 2019	Vergl. Ansatz/Ist (Sp.4 - Sp.2)
01	Steuern und ähnliche Abgaben					
02	+ Zuwendungen und allgemeine Umlagen	19.666,14	19.666,00		19.665,13	-0,87
4161000	Ertr. Aufl. SoPo aus Zuwendung	19.666,14	19.666,00		19.665,13	-0,87
03	+ Sonstige Transfererträge					
04	+ Öffentlich-rechtl. Leistungsentgelte					
05	+ Privatrechtliche Leistungsentgelte					
06	+ Kostenerstattungen und Kostenumlagen	6.120,50	9.668,00		6.744,09	-2.923,91
4488003	Erstatt.Betriebskost	6.120,50	9.668,00		6.744,09	-2.923,91
07	+ Sonstige ordentliche Erträge	6.538,33			6.000,00	6.000,00
4583001	Ertrag Aufl. Sportpauschale	6.538,33			6.000,00	6.000,00
08	+ Aktivierte Eigenleistungen					
09	+/- Bestandsveränderungen					
10	= Ordentliche Erträge	32.324,97	29.334,00		32.409,22	3.075,22
11	- Personalaufwendungen					
12	- Versorgungsaufwendungen					
13	- Aufwend. für Sach- & Dienstleistungen	-2.407,61	-3.742,00		-2.657,58	1.084,42
5241000	Bew. Grundstücke u. baul. Anl.	-2.407,61	-3.742,00		-2.657,58	1.084,42
14	- Bilanzielle Abschreibungen	-20.274,30	-20.274,00		-20.273,27	0,73
5711000	Abschreibungen auf Sachanlagen	-20.274,30	-20.274,00		-20.273,27	0,73
15	- Transferaufwendungen	-6.538,33			-6.000,00	-6.000,00
5318000	Lfd. Zuschüsse übrige Bereiche	-6.538,33			-6.000,00	-6.000,00
16	- Sonstige Aufwendungen	-3.400,54	-4.500,00		-4.457,64	42,36
5441000	Steuern, Vers., Schadensfälle	-3.400,54	-4.500,00		-4.457,64	42,36
17	= Ordentliche Aufwendungen	-32.620,78	-28.516,00		-33.388,49	-4.872,49
18	= Ergebnis der lfd. Verwaltungstätigkeit (Z. 10, 17)	-295,81	818,00		-979,27	-1.797,27
19	+ Finanzerträge					
20	- Zinsen und sonstige Finanzaufwendungen					
21	= Finanzergebnis (Z. 19, 20)					
22	= Ordentliches Jahresergebnis	-295,81	818,00		-979,27	-1.797,27
23	+ Außerordentliche Erträge					
24	- Außerordentliche Aufwendungen					
25	= Außerordentliches Ergebnis					
26	= Jahresergebnis	-295,81	818,00		-979,27	-1.797,27
27	+ Erträge aus int. Leistungsbeziehungen					

## Teilergebnisrechnung

Gemeinde Vettweiß

Produktbereich 08 Sportförderung  
 Produktgruppe 08.424 Sportstätten und Bäder  
 Produkt 08.424.01 Bereitstellung und Betrieb von Sportheimen

Nr.	Bezeichnung	Jahres- ergebnis 2018	Fortg. Ansatz Rechn.-Jahr 2019	davon Erm. Übertragung aus VJ	Ist-Ergebnis Rechn.-Jahr 2019	Vergl. Ansatz/Ist (Sp.4 - Sp.2)
28	- Aufwend. aus int. Leistungsbeziehungen	-922,15	-1.037,00		-2.614,05	-1.577,05
5811004	I.V. Geschäftsaufwand	-14,89	-13,00		-24,95	-11,95
5811251	I.V. Fahrzeugkosten				-85,79	-85,79
5811500	I.V. Personalkosten	-907,26	-1.024,00		-2.503,31	-1.479,31
29	= Ergebnis (Z. 26, 27, 28)	-1.217,96	-219,00		-3.593,32	-3.374,32

# Teilergebnisrechnung

Gemeinde Vettweiß

Produktbereich 08 Sportförderung  
 Produktgruppe 08.424 Sportstätten und Bäder  
 Produkt 08.424.02 Bereitstellung und Betrieb von Sportanlagen

Nr.	Bezeichnung	Jahres- ergebnis 2018	Fortg. Ansatz Rechn.-Jahr 2019	davon Erm. Übertragung aus VJ	Ist-Ergebnis Rechn.-Jahr 2019	Vergl. Ansatz/Ist (Sp.4 - Sp.2)
01	Steuern und ähnliche Abgaben					
02	+ Zuwendungen und allgemeine Umlagen	29.360,67	29.361,00		29.930,09	569,09
4161000	Ertr. Aufl. SoPo aus Zuwendung	29.360,67	29.361,00		29.930,09	569,09
03	+ Sonstige Transfererträge					
04	+ Öffentlich-rechtl. Leistungsentgelte					
05	+ Privatrechtliche Leistungsentgelte					
06	+ Kostenerstattungen und Kostenumlagen	595,00				
4488000	Ertr. aus Ko-erst. übr Bereich	595,00				
07	+ Sonstige ordentliche Erträge	9.065,13			19.520,36	19.520,36
4571000	Erträge Aufl. sonstige SoPo	9.065,13			9.065,14	9.065,14
4583001	Ertrag Aufl. Sportpauschale				10.455,22	10.455,22
08	+ Aktivierte Eigenleistungen					
09	+/- Bestandsveränderungen					
10	= Ordentliche Erträge	39.020,80	29.361,00		49.450,45	20.089,45
11	- Personalaufwendungen					
12	- Versorgungsaufwendungen					
13	- Aufwend. für Sach- & Dienstleistungen	-5.662,58	-7.262,00		-11.488,15	-4.226,15
5211000	Unterh. Grundstücke baul. Anl.	-4.714,58	-5.262,00		-11.488,15	-6.226,15
5241000	Bew. Grundstücke u. baul. Anl.	-948,00	-2.000,00			2.000,00
14	- Bilanzielle Abschreibungen	-38.425,81	-37.580,00		-38.995,22	-1.415,22
5711000	Abschreibungen auf Sachanlagen	-38.425,81	-37.580,00		-38.995,22	-1.415,22
15	- Transferaufwendungen				-1.000,00	-1.000,00
5318000	Lfd. Zuschüsse übrige Bereiche				-1.000,00	-1.000,00
16	- Sonstige Aufwendungen	-351,67	-352,00		-351,67	0,33
5422000	Mieten und Pachten	-351,67	-352,00		-351,67	0,33
17	= Ordentliche Aufwendungen	-44.440,06	-45.194,00		-51.835,04	-6.641,04
18	= Ergebnis der lfd. Verwaltungstätigkeit (Z. 10, 17)	-5.419,26	-15.833,00		-2.384,59	13.448,41
19	+ Finanzerträge					
20	- Zinsen und sonstige Finanzaufwendungen					
21	= Finanzergebnis (Z. 19, 20)					
22	= Ordentliches Jahresergebnis	-5.419,26	-15.833,00		-2.384,59	13.448,41
23	+ Außerordentliche Erträge					
24	- Außerordentliche Aufwendungen					
25	= Außerordentliches Ergebnis					

## Teilergebnisrechnung

Gemeinde Vettweiß

Produktbereich 08 Sportförderung  
 Produktgruppe 08.424 Sportstätten und Bäder  
 Produkt 08.424.02 Bereitstellung und Betrieb von Sportanlagen

Nr.	Bezeichnung	Jahres- ergebnis 2018	Fortg. Ansatz Rechn.-Jahr 2019	davon Erm. Übertragung aus VJ	Ist-Ergebnis Rechn.-Jahr 2019	Vergl. Ansatz/Ist (Sp.4 - Sp.2)
26	= Jahresergebnis	-5.419,26	-15.833,00		-2.384,59	13.448,41
27	+ Erträge aus int. Leistungsbeziehungen					
28	- Aufwend. aus int. Leistungsbeziehungen	-14.564,17	-43.796,00		-43.100,85	695,15
5811004	I.V. Geschäftsaufwand	-18,12	-141,00		-83,48	57,52
5811251	I.V. Fahrzeugkosten				-5.696,60	-5.696,60
5811500	I.V. Personalkosten	-14.546,05	-43.655,00		-37.320,77	6.334,23
29	= Ergebnis (Z. 26, 27, 28)	-19.983,43	-59.629,00		-45.485,44	14.143,56



# Teilergebnisrechnung

Gemeinde Vettweiß

Produktbereich 09 Räumliche Planung und Entwicklung, Geoinformation

Nr.	Bezeichnung	Jahres- ergebnis 2018	Fortg. Ansatz Rechn.-Jahr 2019	davon Erm. Übertragung aus VJ	Ist-Ergebnis Rechn.-Jahr 2019	Vergl. Ansatz/Ist (Sp.4 - Sp.2)
01	Steuern und ähnliche Abgaben					
02	+ Zuwendungen und allgemeine Umlagen					
03	+ Sonstige Transfererträge					
04	+ Öffentlich-rechtl. Leistungsentgelte	4.126,95	1.000,00		4.169,80	3.169,80
4311000	Verwaltungsgebühren	4.126,95	1.000,00		4.169,80	3.169,80
05	+ Privatrechtliche Leistungsentgelte					
06	+ Kostenerstattungen und Kostenumlagen					
07	+ Sonstige ordentliche Erträge					
08	+ Aktivierte Eigenleistungen					
09	+/- Bestandsveränderungen					
10	= Ordentliche Erträge	4.126,95	1.000,00		4.169,80	3.169,80
11	- Personalaufwendungen					
12	- Versorgungsaufwendungen					
13	- Aufwend. für Sach- & Dienstleistungen	-41.174,00	-123.826,00	-118.826,00	-26.078,43	97.747,57
5291061	Kosten f. Bauleitplanung	-41.174,00	-123.826,00	-118.826,00	-26.078,43	97.747,57
14	- Bilanzielle Abschreibungen					
15	- Transferaufwendungen					
16	- Sonstige Aufwendungen					
17	= Ordentliche Aufwendungen	-41.174,00	-123.826,00	-118.826,00	-26.078,43	97.747,57
18	= Ergebnis der lfd. Verwaltungstätigkeit (Z. 10, 17)	-37.047,05	-122.826,00	-118.826,00	-21.908,63	100.917,37
19	+ Finanzerträge					
20	- Zinsen und sonstige Finanzaufwendungen					
21	= Finanzergebnis (Z. 19, 20)					
22	= Ordentliches Jahresergebnis	-37.047,05	-122.826,00	-118.826,00	-21.908,63	100.917,37
23	+ Außerordentliche Erträge					
24	- Außerordentliche Aufwendungen					
25	= Außerordentliches Ergebnis					
26	= Jahresergebnis	-37.047,05	-122.826,00	-118.826,00	-21.908,63	100.917,37
27	+ Erträge aus int. Leistungsbeziehungen					
28	- Aufwend. aus int. Leistungsbeziehungen	-66.347,66	-83.921,00		-74.556,44	9.364,56
5811004	I.V. Geschäftsaufwand	-255,89	-5.854,00		-1.567,14	4.286,86
5811251	I.V. Fahrzeugkosten				-2,01	-2,01
5811500	I.V. Personalkosten	-66.091,77	-78.067,00		-72.987,29	5.079,71
29	= Ergebnis (Z. 26, 27, 28)	-103.394,71	-206.747,00	-118.826,00	-96.465,07	110.281,93

# Teilergebnisrechnung

Gemeinde Vettweiß

Produktbereich 09 Räumliche Planung und Entwicklung, Geoinformation  
 Produktgruppe 09.511 Räumliche Planungs- und Entwicklungsmaßnahmen, Geoinformationen  
 Produkt 09.511.01 Räumliche Planungs- und Entwicklungsmaßnahmen, Geoinformationen

Nr.	Bezeichnung	Jahres- ergebnis 2018	Fortg. Ansatz Rechn.-Jahr 2019	davon Erm. Übertragung aus VJ	Ist-Ergebnis Rechn.-Jahr 2019	Vergl. Ansatz/Ist (Sp.4 - Sp.2)
01	Steuern und ähnliche Abgaben					
02	+ Zuwendungen und allgemeine Umlagen					
03	+ Sonstige Transfererträge					
04	+ Öffentlich-rechtl. Leistungsentgelte	4.126,95	1.000,00		4.169,80	3.169,80
4311000	Verwaltungsgebühren	4.126,95	1.000,00		4.169,80	3.169,80
05	+ Privatrechtliche Leistungsentgelte					
06	+ Kostenerstattungen und Kostenumlagen					
07	+ Sonstige ordentliche Erträge					
08	+ Aktivierte Eigenleistungen					
09	+/- Bestandsveränderungen					
10	= Ordentliche Erträge	4.126,95	1.000,00		4.169,80	3.169,80
11	- Personalaufwendungen					
12	- Versorgungsaufwendungen					
13	- Aufwend. für Sach- & Dienstleistungen	-41.174,00	-123.826,00	-118.826,00	-26.078,43	97.747,57
5291061	Kosten f. Bauleitplanung	-41.174,00	-123.826,00	-118.826,00	-26.078,43	97.747,57
14	- Bilanzielle Abschreibungen					
15	- Transferaufwendungen					
16	- Sonstige Aufwendungen					
17	= Ordentliche Aufwendungen	-41.174,00	-123.826,00	-118.826,00	-26.078,43	97.747,57
18	= Ergebnis der lfd. Verwaltungstätigkeit (Z. 10, 17)	-37.047,05	-122.826,00	-118.826,00	-21.908,63	100.917,37
19	+ Finanzerträge					
20	- Zinsen und sonstige Finanzaufwendungen					
21	= Finanzergebnis (Z. 19, 20)					
22	= Ordentliches Jahresergebnis	-37.047,05	-122.826,00	-118.826,00	-21.908,63	100.917,37
23	+ Außerordentliche Erträge					
24	- Außerordentliche Aufwendungen					
25	= Außerordentliches Ergebnis					
26	= Jahresergebnis	-37.047,05	-122.826,00	-118.826,00	-21.908,63	100.917,37
27	+ Erträge aus int. Leistungsbeziehungen					
28	- Aufwend. aus int. Leistungsbeziehungen	-66.347,66	-83.921,00		-74.556,44	9.364,56
5811004	I.V. Geschäftsaufwand	-255,89	-5.854,00		-1.567,14	4.286,86
5811251	I.V. Fahrzeugkosten				-2,01	-2,01
5811500	I.V. Personalkosten	-66.091,77	-78.067,00		-72.987,29	5.079,71
29	= Ergebnis (Z. 26, 27, 28)	-103.394,71	-206.747,00	-118.826,00	-96.465,07	110.281,93

# Teilergebnisrechnung

Gemeinde Vettweiß

Produktbereich 10 Bauen und Wohnen

Nr.	Bezeichnung	Jahres- ergebnis 2018	Fortg. Ansatz Rechn.-Jahr 2019	davon Erm. Übertragung aus VJ	Ist-Ergebnis Rechn.-Jahr 2019	Vergl. Ansatz/Ist (Sp.4 - Sp.2)
01	Steuern und ähnliche Abgaben					
02	+ Zuwendungen und allgemeine Umlagen					
03	+ Sonstige Transfererträge					
04	+ Öffentlich-rechtl. Leistungsentgelte	200,00	750,00		1.250,00	500,00
4311000	Verwaltungsgebühren	200,00	750,00		1.250,00	500,00
05	+ Privatrechtliche Leistungsentgelte					
06	+ Kostenerstattungen und Kostenumlagen					
07	+ Sonstige ordentliche Erträge					
08	+ Aktivierte Eigenleistungen					
09	+/- Bestandsveränderungen					
10	= Ordentliche Erträge	200,00	750,00		1.250,00	500,00
11	- Personalaufwendungen					
12	- Versorgungsaufwendungen					
13	- Aufwend. für Sach- & Dienstleistungen	-19.653,23	-1.144,00		-217,17	926,83
5211003	Maßn. i. R. d. Denkmalpflege	-352,92	-104,00			104,00
5211019	Unterhaltungskosten Ehrenmäler	-19.300,31	-1.040,00		-217,17	822,83
14	- Bilanzielle Abschreibungen					
15	- Transferaufwendungen					
16	- Sonstige Aufwendungen	-197,58	-228,00		-200,26	27,74
5441000	Steuern, Vers., Schadensfälle	-197,58	-228,00		-200,26	27,74
17	= Ordentliche Aufwendungen	-19.850,81	-1.372,00		-417,43	954,57
18	= Ergebnis der lfd. Verwaltungstätigkeit (Z. 10, 17)	-19.650,81	-622,00		832,57	1.454,57
19	+ Finanzerträge					
20	- Zinsen und sonstige Finanzaufwendungen					
21	= Finanzergebnis (Z. 19, 20)					
22	= Ordentliches Jahresergebnis	-19.650,81	-622,00		832,57	1.454,57
23	+ Außerordentliche Erträge					
24	- Außerordentliche Aufwendungen					
25	= Außerordentliches Ergebnis					
26	= Jahresergebnis	-19.650,81	-622,00		832,57	1.454,57
27	+ Erträge aus int. Leistungsbeziehungen					
28	- Aufwend. aus int. Leistungsbeziehungen	-62.244,35	-62.150,00		-35.141,23	27.008,77
5811004	I.V. Geschäftsaufwand	-957,62	-2.179,00		-959,14	1.219,86
5811251	I.V. Fahrzeugkosten				-259,28	-259,28
5811500	I.V. Personalkosten	-61.286,73	-59.971,00		-33.922,81	26.048,19
29	= Ergebnis (Z. 26, 27, 28)	-81.895,16	-62.772,00		-34.308,66	28.463,34

# Teilergebnisrechnung

Gemeinde Vettweiß

Produktbereich 10 Bauen und Wohnen  
 Produktgruppe 10.521 Bau- und Grundstücksordnung  
 Produkt 10.521.01 Bau- und Grundstücksordnung

Nr.	Bezeichnung	Jahres- ergebnis 2018	Fortg. Ansatz Rechn.-Jahr 2019	davon Erm. Übertragung aus VJ	Ist-Ergebnis Rechn.-Jahr 2019	Vergl. Ansatz/Ist (Sp.4 - Sp.2)
01	Steuern und ähnliche Abgaben					
02	+ Zuwendungen und allgemeine Umlagen					
03	+ Sonstige Transfererträge					
04	+ Öffentlich-rechtl. Leistungsentgelte	200,00	750,00		1.250,00	500,00
4311000	Verwaltungsgebühren	200,00	750,00		1.250,00	500,00
05	+ Privatrechtliche Leistungsentgelte					
06	+ Kostenerstattungen und Kostenumlagen					
07	+ Sonstige ordentliche Erträge					
08	+ Aktivierte Eigenleistungen					
09	+/- Bestandsveränderungen					
10	= Ordentliche Erträge	200,00	750,00		1.250,00	500,00
11	- Personalaufwendungen					
12	- Versorgungsaufwendungen					
13	- Aufwend. für Sach- & Dienstleistungen					
14	- Bilanzielle Abschreibungen					
15	- Transferaufwendungen					
16	- Sonstige Aufwendungen					
17	= Ordentliche Aufwendungen					
18	= Ergebnis der lfd. Verwaltungstätigkeit (Z. 10, 17)	200,00	750,00		1.250,00	500,00
19	+ Finanzerträge					
20	- Zinsen und sonstige Finanzaufwendungen					
21	= Finanzergebnis (Z. 19, 20)					
22	= Ordentliches Jahresergebnis	200,00	750,00		1.250,00	500,00
23	+ Außerordentliche Erträge					
24	- Außerordentliche Aufwendungen					
25	= Außerordentliches Ergebnis					
26	= Jahresergebnis	200,00	750,00		1.250,00	500,00
27	+ Erträge aus int. Leistungsbeziehungen					
28	- Aufwend. aus int. Leistungsbeziehungen	-44.502,80	-41.292,00		-22.953,12	18.338,88
5811004	I.V. Geschäftsaufwand	-863,35	-1.902,00		-721,49	1.180,51
5811500	I.V. Personalkosten	-43.639,45	-39.390,00		-22.231,63	17.158,37
29	= Ergebnis (Z. 26, 27, 28)	-44.302,80	-40.542,00		-21.703,12	18.838,88

# Teilergebnisrechnung

Gemeinde Vettweiß

Produktbereich 10 Bauen und Wohnen  
 Produktgruppe 10.522 Wohnungsbauförderung  
 Produkt 10.522.01 Wohnungsbauförderung

Nr.	Bezeichnung	Jahres- ergebnis 2018	Fortg. Ansatz Rechn.-Jahr 2019	davon Erm. Übertragung aus VJ	Ist-Ergebnis Rechn.-Jahr 2019	Vergl. Ansatz/Ist (Sp.4 - Sp.2)
01	Steuern und ähnliche Abgaben					
02	+ Zuwendungen und allgemeine Umlagen					
03	+ Sonstige Transfererträge					
04	+ Öffentlich-rechtl. Leistungsentgelte					
05	+ Privatrechtliche Leistungsentgelte					
06	+ Kostenerstattungen und Kostenumlagen					
07	+ Sonstige ordentliche Erträge					
08	+ Aktivierte Eigenleistungen					
09	+/- Bestandsveränderungen					
10	= Ordentliche Erträge					
11	- Personalaufwendungen					
12	- Versorgungsaufwendungen					
13	- Aufwend. für Sach- & Dienstleistungen					
14	- Bilanzielle Abschreibungen					
15	- Transferaufwendungen					
16	- Sonstige Aufwendungen					
17	= Ordentliche Aufwendungen					
18	= Ergebnis der lfd. Verwaltungstätigkeit (Z. 10, 17)					
19	+ Finanzerträge					
20	- Zinsen und sonstige Finanzaufwendungen					
21	= Finanzergebnis (Z. 19, 20)					
22	= Ordentliches Jahresergebnis					
23	+ Außerordentliche Erträge					
24	- Außerordentliche Aufwendungen					
25	= Außerordentliches Ergebnis					
26	= Jahresergebnis					
27	+ Erträge aus int. Leistungsbeziehungen					
28	- Aufwend. aus int. Leistungsbeziehungen					
29	= Ergebnis (Z. 26, 27, 28)					

# Teilergebnisrechnung

Gemeinde Vettweiß

Produktbereich 10 Bauen und Wohnen  
 Produktgruppe 10.523 Denkmalschutz und -pflege  
 Produkt 10.523.01 Denkmalschutz und -pflege

Nr.	Bezeichnung	Jahres- ergebnis 2018	Fortg. Ansatz Rechn.-Jahr 2019	davon Erm. Übertragung aus VJ	Ist-Ergebnis Rechn.-Jahr 2019	Vergl. Ansatz/Ist (Sp.4 - Sp.2)
01	Steuern und ähnliche Abgaben					
02	+ Zuwendungen und allgemeine Umlagen					
03	+ Sonstige Transfererträge					
04	+ Öffentlich-rechtl. Leistungsentgelte					
05	+ Privatrechtliche Leistungsentgelte					
06	+ Kostenerstattungen und Kostenumlagen					
07	+ Sonstige ordentliche Erträge					
08	+ Aktivierte Eigenleistungen					
09	+/- Bestandsveränderungen					
10	= Ordentliche Erträge					
11	- Personalaufwendungen					
12	- Versorgungsaufwendungen					
13	- Aufwend. für Sach- & Dienstleistungen	-19.653,23	-1.144,00		-217,17	926,83
5211003	Maßn. i. R. d. Denkmalpflege	-352,92	-104,00			104,00
5211019	Unterhaltungskosten Ehrenmäler	-19.300,31	-1.040,00		-217,17	822,83
14	- Bilanzielle Abschreibungen					
15	- Transferaufwendungen					
16	- Sonstige Aufwendungen	-197,58	-228,00		-200,26	27,74
5441000	Steuern, Vers., Schadensfälle	-197,58	-228,00		-200,26	27,74
17	= Ordentliche Aufwendungen	-19.850,81	-1.372,00		-417,43	954,57
18	= Ergebnis der lfd. Verwaltungstätigkeit (Z. 10, 17)	-19.850,81	-1.372,00		-417,43	954,57
19	+ Finanzerträge					
20	- Zinsen und sonstige Finanzaufwendungen					
21	= Finanzergebnis (Z. 19, 20)					
22	= Ordentliches Jahresergebnis	-19.850,81	-1.372,00		-417,43	954,57
23	+ Außerordentliche Erträge					
24	- Außerordentliche Aufwendungen					
25	= Außerordentliches Ergebnis					
26	= Jahresergebnis	-19.850,81	-1.372,00		-417,43	954,57
27	+ Erträge aus int. Leistungsbeziehungen					
28	- Aufwend. aus int. Leistungsbeziehungen	-17.741,55	-20.858,00		-12.188,11	8.669,89
5811004	I.V. Geschäftsaufwand	-94,27	-277,00		-237,65	39,35
5811251	I.V. Fahrzeugkosten				-259,28	-259,28
5811500	I.V. Personalkosten	-17.647,28	-20.581,00		-11.691,18	8.889,82

## Teilergebnisrechnung

Gemeinde Vettweiß

Produktbereich 10 Bauen und Wohnen  
 Produktgruppe 10.523 Denkmalschutz und -pflege  
 Produkt 10.523.01 Denkmalschutz und -pflege

Nr.	Bezeichnung	Jahres- ergebnis 2018	Fortg. Ansatz Rechn.-Jahr 2019	davon Erm. Übertragung aus VJ	Ist-Ergebnis Rechn.-Jahr 2019	Vergl. Ansatz/Ist (Sp.4 - Sp.2)
29	= Ergebnis (Z. 26, 27, 28)	-37.592,36	-22.230,00		-12.605,54	9.624,46

# Teilergebnisrechnung

Gemeinde Vettweiß

Produktbereich 11 Ver- und Entsorgung

Nr.	Bezeichnung	Jahres- ergebnis 2018	Fortg. Ansatz Rechn.-Jahr 2019	davon Erm. Übertragung aus VJ	Ist-Ergebnis Rechn.-Jahr 2019	Vergl. Ansatz/Ist (Sp.4 - Sp.2)
01	Steuern und ähnliche Abgaben					
02	+ Zuwendungen und allgemeine Umlagen	75.209,64	75.407,00		75.395,61	-11,39
4161000	Ertr. Aufl. SoPo aus Zuwendung	75.209,64	75.407,00		75.395,61	-11,39
03	+ Sonstige Transfererträge					
04	+ Öffentlich-rechtl. Leistungsentgelte	3.019.225,23	3.000.100,00		3.256.410,22	256.310,22
4311000	Verwaltungsgebühren				3.816,00	3.816,00
4321008	Schmutzwassergebühren	1.340.524,60	1.301.149,00		1.434.482,21	133.333,21
4321009	Niederschlagswassergebühren	608.814,72	600.004,00		658.818,31	58.814,31
4321011	Müllabfuhrgebühren	906.160,57	898.456,00		1.001.358,08	102.902,08
4321013	Entsorgungsgebühren	6.353,22	3.129,00		4.843,46	1.714,46
4321019	Gebühren Verkauf Restmüllsäcke	1.181,25	1.200,00		929,25	-270,75
4321020	Kleineinleiterabgabe	268,48	400,00		255,14	-144,86
4371000	Ertr. aus Aufl. SoPo Beiträge	124.317,01	124.156,00		126.907,77	2.751,77
4381000	Ertr. aus Aufl. SoPo Geb.ausgl	31.605,38	71.606,00		25.000,00	-46.606,00
05	+ Privatrechtliche Leistungsentgelte					
06	+ Kostenerstattungen und Kostenumlagen	20.454,49	22.800,00		10.550,66	-12.249,34
4487002	Einnahmen Nebenentgelt DSD	12.966,35	12.800,00			-12.800,00
4488004	Erst.Repkost Anschlussnehmer Abwasserbeseitigung	7.488,14	10.000,00		9.702,65	-297,35
4488008	Kostenerstattung Hebeanlage Jakobwüllesheim				848,01	848,01
07	+ Sonstige ordentliche Erträge	275.346,79	224.004,00		349.367,77	125.363,77
4511000	Konzessionsabgaben	271.559,77	222.000,00		256.619,57	34.619,57
4571000	Erträge Aufl. sonstige SoPo	3.927,07	2.004,00		20.932,80	18.928,80
4582400	Aufl. v. Instandh.-Rückst.				33.025,00	33.025,00
4591000	Andere so. ord. Erträge	-140,14				
4591014	Beiträge Erschließungsträger				38.790,40	38.790,40
4599997	Ausbuchen Keinbeträge (Überzahlung)	0,09				
08	+ Aktivierte Eigenleistungen					
09	+/- Bestandsveränderungen					
10	= Ordentliche Erträge	3.390.236,15	3.322.311,00		3.691.724,26	369.413,26
11	- Personalaufwendungen					
12	- Versorgungsaufwendungen					
13	- Aufwend. für Sach- & Dienstleistungen	-428.230,77	-220.456,00		-352.609,73	-132.153,73
5211006	Kanalsanierung	-33.632,66	-150.000,00		-22.285,05	127.714,95
5211020	Kanalreinigung/KanalTV-Überpr.	-39.104,41	-45.000,00		-41.752,15	3.247,85
5211028	Betriebskosten RüB	-64,22	-250,00			250,00
5211032	Unterhaltung der Kanäle	-3.737,51	-13.000,00		-3.472,30	9.527,70



# Teilergebnisrechnung

Gemeinde Vettweiß

Produktbereich 11 Ver- und Entsorgung

Nr.	Bezeichnung	Jahres- ergebnis 2018	Fortg. Ansatz Rechn.-Jahr 2019	davon Erm. Übertragung aus VJ	Ist-Ergebnis Rechn.-Jahr 2019	Vergl. Ansatz/Ist (Sp.4 - Sp.2)
5218000	Zuführungen zu Instandhaltungsrückstellungen	-336.661,45			-267.021,14	-267.021,14
5291010	Zahlung Überl. Hebedaten WZV	-3.040,45	-3.200,00		-6.038,37	-2.838,37
5291065	Einleitung in die Kläranlage	-190,90	-116,51		-162,36	-45,85
5291066	Transport zur Kläranlage	-2.191,31	-1.008,49		-1.390,69	-382,20
5291067	Kosten Hebeanlage Jakobwüllesheim				-288,05	-288,05
5291901	Kosten wilder Müll - Container Bauhof	-6.981,67	-6.881,00		-7.896,43	-1.015,43
5291903	Sonstige Kosten wilder Müll	-2.626,19	-1.000,00		-2.303,19	-1.303,19
14	- Bilanzielle Abschreibungen	-292.691,99	-290.966,00		-310.184,35	-19.218,35
5711000	Abschreibungen auf Sachanlagen	-292.691,99	-290.966,00		-310.184,35	-19.218,35
15	- Transferaufwendungen	-2.111.470,00	-2.110.409,00		-2.232.734,00	-122.325,00
5313003	Beiträge an den Erftverband	-1.246.249,00	-1.246.125,00		-1.265.708,00	-19.583,00
5313008	Umlage RegioEntsorgung	-865.221,00	-864.284,00		-967.026,00	-102.742,00
16	- Sonstige Aufwendungen	-42.887,56	-5.669,00		-128.935,45	-123.266,45
5431006	Post- u. Fernsprechgebühren	-2.432,75	-1.839,00		-2.509,45	-670,45
5431010	Sachverständigenkosten, Gerichtskosten u.a.	-2.280,40	-2.230,00		-2.353,14	-123,14
5431014	Kleineinleiterabgabe	-268,42	-400,00		-268,42	131,58
5431900	Sonst. Geschäftsaufwendungen		-1.200,00			1.200,00
5473010	Niederschlagungen von Forderungen	-2.820,79				
5473011	Erlaß von Forderungen	-93,46			-63,75	-63,75
5474000	Zuführung SOPO Gebührenaussgleich	-34.991,74			-123.740,69	-123.740,69
17	= Ordentliche Aufwendungen	-2.875.280,32	-2.627.500,00		-3.024.463,53	-396.963,53
18	= Ergebnis der lfd. Verwaltungstätigkeit (Z. 10, 17)	514.955,83	694.811,00		667.260,73	-27.550,27
19	+ Finanzerträge					
20	- Zinsen und sonstige Finanzaufwendungen					
21	= Finanzergebnis (Z. 19, 20)					
22	= Ordentliches Jahresergebnis	514.955,83	694.811,00		667.260,73	-27.550,27
23	+ Außerordentliche Erträge					
24	- Außerordentliche Aufwendungen					
25	= Außerordentliches Ergebnis					
26	= Jahresergebnis	514.955,83	694.811,00		667.260,73	-27.550,27
27	+ Erträge aus int. Leistungsbeziehungen	208.950,60	208.951,00		222.697,35	13.746,35
4811002	Gebühren f. Straßenentwässerung	208.950,60	208.951,00		222.697,35	13.746,35
28	- Aufwend. aus int. Leistungsbeziehungen	-120.501,13	-102.690,00		-125.795,54	-23.105,54
5811004	I.V. Geschäftsaufwand	-1.796,87	-2.826,00		-1.883,80	942,20
5811006	I.V. Verwaltungsgemeinkosten	-14.653,77	-11.326,00		-15.475,45	-4.149,45
5811251	I.V. Fahrzeugkosten	-2.040,83	-1.536,00		-1.037,05	498,95

# Teilergebnisrechnung

Gemeinde Vettweiß

Produktbereich 11 Ver- und Entsorgung

Nr.	Bezeichnung	Jahres- ergebnis 2018	Fortg. Ansatz Rechn.-Jahr 2019	davon Erm. Übertragung aus VJ	Ist-Ergebnis Rechn.-Jahr 2019	Vergl. Ansatz/Ist (Sp.4 - Sp.2)
5811500	I.V. Personalkosten	-102.009,66	-87.002,00		-107.399,24	-20.397,24
29	= Ergebnis (Z. 26, 27, 28)	603.405,30	801.072,00		764.162,54	-36.909,46

# Teilergebnisrechnung

Gemeinde Vettweiß

Produktbereich 11 Ver- und Entsorgung  
 Produktgruppe 11.531 Elektrizitätsversorgung  
 Produkt 11.531.01 Elektrizitätsversorgung

Nr.	Bezeichnung	Jahres- ergebnis 2018	Fortg. Ansatz Rechn.-Jahr 2019	davon Erm. Übertragung aus VJ	Ist-Ergebnis Rechn.-Jahr 2019	Vergl. Ansatz/Ist (Sp.4 - Sp.2)
01	Steuern und ähnliche Abgaben					
02	+ Zuwendungen und allgemeine Umlagen					
03	+ Sonstige Transfererträge					
04	+ Öffentlich-rechtl. Leistungsentgelte					
05	+ Privatrechtliche Leistungsentgelte					
06	+ Kostenerstattungen und Kostenumlagen					
07	+ Sonstige ordentliche Erträge	241.868,95	210.000,00		237.619,57	27.619,57
4511000	Konzessionsabgaben	241.868,95	210.000,00		237.619,57	27.619,57
08	+ Aktivierte Eigenleistungen					
09	+/- Bestandsveränderungen					
10	= Ordentliche Erträge	241.868,95	210.000,00		237.619,57	27.619,57
11	- Personalaufwendungen					
12	- Versorgungsaufwendungen					
13	- Aufwend. für Sach- & Dienstleistungen					
14	- Bilanzielle Abschreibungen					
15	- Transferaufwendungen					
16	- Sonstige Aufwendungen					
17	= Ordentliche Aufwendungen					
18	= Ergebnis der lfd. Verwaltungstätigkeit (Z. 10, 17)	241.868,95	210.000,00		237.619,57	27.619,57
19	+ Finanzerträge					
20	- Zinsen und sonstige Finanzaufwendungen					
21	= Finanzergebnis (Z. 19, 20)					
22	= Ordentliches Jahresergebnis	241.868,95	210.000,00		237.619,57	27.619,57
23	+ Außerordentliche Erträge					
24	- Außerordentliche Aufwendungen					
25	= Außerordentliches Ergebnis					
26	= Jahresergebnis	241.868,95	210.000,00		237.619,57	27.619,57
27	+ Erträge aus int. Leistungsbeziehungen					
28	- Aufwend. aus int. Leistungsbeziehungen					
29	= Ergebnis (Z. 26, 27, 28)	241.868,95	210.000,00		237.619,57	27.619,57

# Teilergebnisrechnung

Gemeinde Vettweiß

Produktbereich 11 Ver- und Entsorgung  
 Produktgruppe 11.532 Gasversorgung  
 Produkt 11.532.01 Gasversorgung

Nr.	Bezeichnung	Jahres- ergebnis 2018	Fortg. Ansatz Rechn.-Jahr 2019	davon Erm. Übertragung aus VJ	Ist-Ergebnis Rechn.-Jahr 2019	Vergl. Ansatz/Ist (Sp.4 - Sp.2)
01	Steuern und ähnliche Abgaben					
02	+ Zuwendungen und allgemeine Umlagen					
03	+ Sonstige Transfererträge					
04	+ Öffentlich-rechtl. Leistungsentgelte					
05	+ Privatrechtliche Leistungsentgelte					
06	+ Kostenerstattungen und Kostenumlagen					
07	+ Sonstige ordentliche Erträge	29.690,82	12.000,00		19.000,00	7.000,00
4511000	Konzessionsabgaben	29.690,82	12.000,00		19.000,00	7.000,00
08	+ Aktivierte Eigenleistungen					
09	+/- Bestandsveränderungen					
10	= Ordentliche Erträge	29.690,82	12.000,00		19.000,00	7.000,00
11	- Personalaufwendungen					
12	- Versorgungsaufwendungen					
13	- Aufwend. für Sach- & Dienstleistungen					
14	- Bilanzielle Abschreibungen					
15	- Transferaufwendungen					
16	- Sonstige Aufwendungen					
17	= Ordentliche Aufwendungen					
18	= Ergebnis der lfd. Verwaltungstätigkeit (Z. 10, 17)	29.690,82	12.000,00		19.000,00	7.000,00
19	+ Finanzerträge					
20	- Zinsen und sonstige Finanzaufwendungen					
21	= Finanzergebnis (Z. 19, 20)					
22	= Ordentliches Jahresergebnis	29.690,82	12.000,00		19.000,00	7.000,00
23	+ Außerordentliche Erträge					
24	- Außerordentliche Aufwendungen					
25	= Außerordentliches Ergebnis					
26	= Jahresergebnis	29.690,82	12.000,00		19.000,00	7.000,00
27	+ Erträge aus int. Leistungsbeziehungen					
28	- Aufwend. aus int. Leistungsbeziehungen					
29	= Ergebnis (Z. 26, 27, 28)	29.690,82	12.000,00		19.000,00	7.000,00

# Teilergebnisrechnung

Gemeinde Vettweiß

Produktbereich 11 Ver- und Entsorgung  
 Produktgruppe 11.537 Abfallwirtschaft  
 Produkt 11.537.01 Kommunale Abfallwirtschaft

Nr.	Bezeichnung	Jahres- ergebnis 2018	Fortg. Ansatz Rechn.-Jahr 2019	davon Erm. Übertragung aus VJ	Ist-Ergebnis Rechn.-Jahr 2019	Vergl. Ansatz/Ist (Sp.4 - Sp.2)
01	Steuern und ähnliche Abgaben					
02	+ Zuwendungen und allgemeine Umlagen					
03	+ Sonstige Transfererträge					
04	+ Öffentlich-rechtl. Leistungsentgelte	907.341,82	899.656,00		1.002.287,33	102.631,33
4321011	Müllabfuhrgebühren	906.160,57	898.456,00		1.001.358,08	102.902,08
4321019	Gebühren Verkauf Restmüllsäcke	1.181,25	1.200,00		929,25	-270,75
05	+ Privatrechtliche Leistungsentgelte					
06	+ Kostenerstattungen und Kostenumlagen					
07	+ Sonstige ordentliche Erträge					
08	+ Aktivierte Eigenleistungen					
09	+/- Bestandsveränderungen					
10	= Ordentliche Erträge	907.341,82	899.656,00		1.002.287,33	102.631,33
11	- Personalaufwendungen					
12	- Versorgungsaufwendungen					
13	- Aufwend. für Sach- & Dienstleistungen	-9.607,86	-7.881,00		-10.199,62	-2.318,62
5291901	Kosten wilder Müll - Container Bauhof	-6.981,67	-6.881,00		-7.896,43	-1.015,43
5291903	Sonstige Kosten wilder Müll	-2.626,19	-1.000,00		-2.303,19	-1.303,19
14	- Bilanzielle Abschreibungen					
15	- Transferaufwendungen	-865.221,00	-864.284,00		-967.026,00	-102.742,00
5313008	Umlage RegioEntsorgung	-865.221,00	-864.284,00		-967.026,00	-102.742,00
16	- Sonstige Aufwendungen	-1.446,96	-488,00		-799,80	-311,80
5431006	Post- u. Fernsprechgebühren	-761,26	-488,00		-799,80	-311,80
5473010	Niederschlagungen von Forderungen	-685,70				
17	= Ordentliche Aufwendungen	-876.275,82	-872.653,00		-978.025,42	-105.372,42
18	= Ergebnis der lfd. Verwaltungstätigkeit (Z. 10, 17)	31.066,00	27.003,00		24.261,91	-2.741,09
19	+ Finanzerträge					
20	- Zinsen und sonstige Finanzaufwendungen					
21	= Finanzergebnis (Z. 19, 20)					
22	= Ordentliches Jahresergebnis	31.066,00	27.003,00		24.261,91	-2.741,09
23	+ Außerordentliche Erträge					
24	- Außerordentliche Aufwendungen					
25	= Außerordentliches Ergebnis					
26	= Jahresergebnis	31.066,00	27.003,00		24.261,91	-2.741,09
27	+ Erträge aus int. Leistungsbeziehungen					

## Teilergebnisrechnung

Gemeinde Vettweiß

Produktbereich 11 Ver- und Entsorgung  
 Produktgruppe 11.537 Abfallwirtschaft  
 Produkt 11.537.01 Kommunale Abfallwirtschaft

Nr.	Bezeichnung	Jahres- ergebnis 2018	Fortg. Ansatz Rechn.-Jahr 2019	davon Erm. Übertragung aus VJ	Ist-Ergebnis Rechn.-Jahr 2019	Vergl. Ansatz/Ist (Sp.4 - Sp.2)
28	- Aufwend. aus int. Leistungsbeziehungen	-18.873,67	-19.376,00		-19.255,30	120,70
5811004	I.V. Geschäftsaufwand	-305,34	-709,00		-169,59	539,41
5811006	I.V. Verwaltungsgemeinkosten	-2.277,66	-2.250,00		-2.365,29	-115,29
5811251	I.V. Fahrzeugkosten	-1.106,30	-1.417,00		-924,74	492,26
5811500	I.V. Personalkosten	-15.184,37	-15.000,00		-15.795,68	-795,68
29	= Ergebnis (Z. 26, 27, 28)	12.192,33	7.627,00		5.006,61	-2.620,39

# Teilergebnisrechnung

Gemeinde Vettweiß

Produktbereich 11 Ver- und Entsorgung  
 Produktgruppe 11.537 Abfallwirtschaft  
 Produkt 11.537.02 Abfallverwertung (DSD)

Nr.	Bezeichnung	Jahres- ergebnis 2018	Fortg. Ansatz Rechn.-Jahr 2019	davon Erm. Übertragung aus VJ	Ist-Ergebnis Rechn.-Jahr 2019	Vergl. Ansatz/Ist (Sp.4 - Sp.2)
01	Steuern und ähnliche Abgaben					
02	+ Zuwendungen und allgemeine Umlagen					
03	+ Sonstige Transfererträge					
04	+ Öffentlich-rechtl. Leistungsentgelte					
05	+ Privatrechtliche Leistungsentgelte					
06	+ Kostenerstattungen und Kostenumlagen	12.966,35	12.800,00			-12.800,00
4487002	Einnahmen Nebenentgelt DSD	12.966,35	12.800,00			-12.800,00
07	+ Sonstige ordentliche Erträge	0,09				
4599997	Ausbuchen Keinbeträge (Überzahlung)	0,09				
08	+ Aktivierte Eigenleistungen					
09	+/- Bestandsveränderungen					
10	= Ordentliche Erträge	12.966,44	12.800,00			-12.800,00
11	- Personalaufwendungen					
12	- Versorgungsaufwendungen					
13	- Aufwend. für Sach- & Dienstleistungen					
14	- Bilanzielle Abschreibungen					
15	- Transferaufwendungen					
16	- Sonstige Aufwendungen					
17	= Ordentliche Aufwendungen					
18	= Ergebnis der lfd. Verwaltungstätigkeit (Z. 10, 17)	12.966,44	12.800,00			-12.800,00
19	+ Finanzerträge					
20	- Zinsen und sonstige Finanzaufwendungen					
21	= Finanzergebnis (Z. 19, 20)					
22	= Ordentliches Jahresergebnis	12.966,44	12.800,00			-12.800,00
23	+ Außerordentliche Erträge					
24	- Außerordentliche Aufwendungen					
25	= Außerordentliches Ergebnis					
26	= Jahresergebnis	12.966,44	12.800,00			-12.800,00
27	+ Erträge aus int. Leistungsbeziehungen					
28	- Aufwend. aus int. Leistungsbeziehungen	-5.046,87	-11.500,00		-4.239,87	7.260,13
5811004	I.V. Geschäftsaufwand	-89,31			-65,47	-65,47
5811251	I.V. Fahrzeugkosten	-639,69			-72,02	-72,02
5811500	I.V. Personalkosten	-4.317,87	-11.500,00		-4.102,38	7.397,62
29	= Ergebnis (Z. 26, 27, 28)	7.919,57	1.300,00		-4.239,87	-5.539,87

# Teilergebnisrechnung

Gemeinde Vettweiß

Produktbereich 11 Ver- und Entsorgung  
 Produktgruppe 11.538 Abwasserbeseitigung  
 Produkt 11.538.01 Abwasserbeseitigung

Nr.	Bezeichnung	Jahres- ergebnis 2018	Fortg. Ansatz Rechn.-Jahr 2019	davon Erm. Übertragung aus VJ	Ist-Ergebnis Rechn.-Jahr 2019	Vergl. Ansatz/Ist (Sp.4 - Sp.2)
01	Steuern und ähnliche Abgaben					
02	+ Zuwendungen und allgemeine Umlagen	75.209,64	75.407,00		75.395,61	-11,39
4161000	Ertr. Aufl. SoPo aus Zuwendung	75.209,64	75.407,00		75.395,61	-11,39
03	+ Sonstige Transfererträge					
04	+ Öffentlich-rechtl. Leistungsentgelte	2.105.261,71	2.096.915,00		2.249.024,29	152.109,29
4311000	Verwaltungsgebühren				3.816,00	3.816,00
4321008	Schmutzwassergebühren	1.340.524,60	1.301.149,00		1.434.482,21	133.333,21
4321009	Niederschlagswassergebühren	608.814,72	600.004,00		658.818,31	58.814,31
4371000	Ertr. aus Aufl. SoPo Beiträge	124.317,01	124.156,00		126.907,77	2.751,77
4381000	Ertr. aus Aufl. SoPo Geb.ausgl	31.605,38	71.606,00		25.000,00	-46.606,00
05	+ Privatrechtliche Leistungsentgelte					
06	+ Kostenerstattungen und Kostenumlagen	7.488,14	10.000,00		10.550,66	550,66
4488004	Erst.Repkost Anschlussnehmer Abwasserbeseitigung	7.488,14	10.000,00		9.702,65	-297,35
4488008	Kostenerstattung Hebeanlage Jakobwüllesheim				848,01	848,01
07	+ Sonstige ordentliche Erträge	3.786,93	2.004,00		92.748,20	90.744,20
4571000	Erträge Aufl. sonstige SoPo	3.927,07	2.004,00		20.932,80	18.928,80
4582400	Aufl. v. Instandh.-Rückst.				33.025,00	33.025,00
4591000	Andere so. ord. Erträge	-140,14				
4591014	Beiträge Erschließungsträger				38.790,40	38.790,40
08	+ Aktivierte Eigenleistungen					
09	+/- Bestandsveränderungen					
10	= Ordentliche Erträge	2.191.746,42	2.184.326,00		2.427.718,76	243.392,76
11	- Personalaufwendungen					
12	- Versorgungsaufwendungen					
13	- Aufwend. für Sach- & Dienstleistungen	-416.240,70	-211.450,00		-340.857,06	-129.407,06
5211006	Kanalsanierung	-33.632,66	-150.000,00		-22.285,05	127.714,95
5211020	Kanalreinigung/KanalTV-Überpr.	-39.104,41	-45.000,00		-41.752,15	3.247,85
5211028	Betriebskosten RüB	-64,22	-250,00			250,00
5211032	Unterhaltung der Kanäle	-3.737,51	-13.000,00		-3.472,30	9.527,70
5218000	Zuführungen zu Instandhaltungsrückstellungen	-336.661,45			-267.021,14	-267.021,14
5291010	Zahlung Überl. Hebedaten WZV	-3.040,45	-3.200,00		-6.038,37	-2.838,37
5291067	Kosten Hebeanlage Jakobwüllesheim				-288,05	-288,05
14	- Bilanzielle Abschreibungen	-292.691,99	-290.966,00		-310.184,35	-19.218,35
5711000	Abschreibungen auf Sachanlagen	-292.691,99	-290.966,00		-310.184,35	-19.218,35
15	- Transferaufwendungen	-1.246.249,00	-1.246.125,00		-1.265.708,00	-19.583,00



# Teilergebnisrechnung

Gemeinde Vettweiß

Produktbereich 11 Ver- und Entsorgung  
 Produktgruppe 11.538 Abwasserbeseitigung  
 Produkt 11.538.01 Abwasserbeseitigung

Nr.	Bezeichnung	Jahres- ergebnis 2018	Fortg. Ansatz Rechn.-Jahr 2019	davon Erm. Übertragung aus VJ	Ist-Ergebnis Rechn.-Jahr 2019	Vergl. Ansatz/Ist (Sp.4 - Sp.2)
5313003	Beiträge an den Erftverband	-1.246.249,00	-1.246.125,00		-1.265.708,00	-19.583,00
16	- Sonstige Aufwendungen	-41.172,18	-4.781,00		-127.867,23	-123.086,23
5431006	Post- u. Fernsprechgebühren	-1.671,49	-1.351,00		-1.709,65	-358,65
5431010	Sachverständigenkosten, Gerichtskosten u.a.	-2.280,40	-2.230,00		-2.353,14	-123,14
5431900	Sonst. Geschäftsaufwendungen		-1.200,00			1.200,00
5473010	Niederschlagungen von Forderungen	-2.135,09				
5473011	Erlaß von Forderungen	-93,46			-63,75	-63,75
5474000	Zuführung SOPO Gebührenaussgleich	-34.991,74			-123.740,69	-123.740,69
17	= Ordentliche Aufwendungen	-1.996.353,87	-1.753.322,00		-2.044.616,64	-291.294,64
18	= Ergebnis der lfd. Verwaltungstätigkeit (Z. 10, 17)	195.392,55	431.004,00		383.102,12	-47.901,88
19	+ Finanzerträge					
20	- Zinsen und sonstige Finanzaufwendungen					
21	= Finanzergebnis (Z. 19, 20)					
22	= Ordentliches Jahresergebnis	195.392,55	431.004,00		383.102,12	-47.901,88
23	+ Außerordentliche Erträge					
24	- Außerordentliche Aufwendungen					
25	= Außerordentliches Ergebnis					
26	= Jahresergebnis	195.392,55	431.004,00		383.102,12	-47.901,88
27	+ Erträge aus int. Leistungsbeziehungen	208.950,60	208.951,00		222.697,35	13.746,35
4811002	Gebühren f. Straßenentwässerung	208.950,60	208.951,00		222.697,35	13.746,35
28	- Aufwend. aus int. Leistungsbeziehungen	-94.586,22	-70.063,00		-100.225,12	-30.162,12
5811004	I.V. Geschäftsaufwand	-1.354,56	-1.934,00		-1.602,31	331,69
5811006	I.V. Verwaltungsgemeinkosten	-12.122,19	-8.871,00		-12.845,53	-3.974,53
5811251	I.V. Fahrzeugkosten	-294,84	-119,00		-40,29	78,71
5811500	I.V. Personalkosten	-80.814,63	-59.139,00		-85.736,99	-26.597,99
29	= Ergebnis (Z. 26, 27, 28)	309.756,93	569.892,00		505.574,35	-64.317,65

# Teilergebnisrechnung

Gemeinde Vettweiß

Produktbereich 11 Ver- und Entsorgung  
 Produktgruppe 11.538 Abwasserbeseitigung  
 Produkt 11.538.02 Kleinkläranlagen

Nr.	Bezeichnung	Jahres- ergebnis 2018	Fortg. Ansatz Rechn.-Jahr 2019	davon Erm. Übertragung aus VJ	Ist-Ergebnis Rechn.-Jahr 2019	Vergl. Ansatz/Ist (Sp.4 - Sp.2)
01	Steuern und ähnliche Abgaben					
02	+ Zuwendungen und allgemeine Umlagen					
03	+ Sonstige Transfererträge					
04	+ Öffentlich-rechtl. Leistungsentgelte	6.621,70	3.529,00		5.098,60	1.569,60
4321013	Entsorgungsgebühren	6.353,22	3.129,00		4.843,46	1.714,46
4321020	Kleineinleiterabgabe	268,48	400,00		255,14	-144,86
05	+ Privatrechtliche Leistungsentgelte					
06	+ Kostenerstattungen und Kostenumlagen					
07	+ Sonstige ordentliche Erträge					
08	+ Aktivierte Eigenleistungen					
09	+/- Bestandsveränderungen					
10	= Ordentliche Erträge	6.621,70	3.529,00		5.098,60	1.569,60
11	- Personalaufwendungen					
12	- Versorgungsaufwendungen					
13	- Aufwend. für Sach- & Dienstleistungen	-2.382,21	-1.125,00		-1.553,05	-428,05
5291065	Einleitung in die Kläranlage	-190,90	-116,51		-162,36	-45,85
5291066	Transport zur Kläranlage	-2.191,31	-1.008,49		-1.390,69	-382,20
14	- Bilanzielle Abschreibungen					
15	- Transferaufwendungen					
16	- Sonstige Aufwendungen	-268,42	-400,00		-268,42	131,58
5431014	Kleineinleiterabgabe	-268,42	-400,00		-268,42	131,58
17	= Ordentliche Aufwendungen	-2.650,63	-1.525,00		-1.821,47	-296,47
18	= Ergebnis der lfd. Verwaltungstätigkeit (Z. 10, 17)	3.971,07	2.004,00		3.277,13	1.273,13
19	+ Finanzerträge					
20	- Zinsen und sonstige Finanzaufwendungen					
21	= Finanzergebnis (Z. 19, 20)					
22	= Ordentliches Jahresergebnis	3.971,07	2.004,00		3.277,13	1.273,13
23	+ Außerordentliche Erträge					
24	- Außerordentliche Aufwendungen					
25	= Außerordentliches Ergebnis					
26	= Jahresergebnis	3.971,07	2.004,00		3.277,13	1.273,13
27	+ Erträge aus int. Leistungsbeziehungen					
28	- Aufwend. aus int. Leistungsbeziehungen	-1.994,37	-1.751,00		-2.075,25	-324,25
5811004	I.V. Geschäftsaufwand	-47,66	-183,00		-46,43	136,57

## Teilergebnisrechnung

Gemeinde Vettweiß

Produktbereich 11 Ver- und Entsorgung  
 Produktgruppe 11.538 Abwasserbeseitigung  
 Produkt 11.538.02 Kleinkläranlagen

Nr.	Bezeichnung	Jahres- ergebnis 2018	Fortg. Ansatz Rechn.-Jahr 2019	davon Erm. Übertragung aus VJ	Ist-Ergebnis Rechn.-Jahr 2019	Vergl. Ansatz/Ist (Sp.4 - Sp.2)
5811006	I.V. Verwaltungsgemeinkosten	-253,92	-205,00		-264,63	-59,63
5811500	I.V. Personalkosten	-1.692,79	-1.363,00		-1.764,19	-401,19
29	= Ergebnis (Z. 26, 27, 28)	1.976,70	253,00		1.201,88	948,88

# Teilergebnisrechnung

Gemeinde Vettweiß

Produktbereich 12 Verkehrsflächen und -anlagen, ÖPNV

Nr.	Bezeichnung	Jahres- ergebnis 2018	Fortg. Ansatz Rechn.-Jahr 2019	davon Erm. Übertragung aus VJ	Ist-Ergebnis Rechn.-Jahr 2019	Vergl. Ansatz/Ist (Sp.4 - Sp.2)
01	Steuern und ähnliche Abgaben					
02	+ Zuwendungen und allgemeine Umlagen	400.329,63	392.402,00		410.026,87	17.624,87
4147000	Zuw. lfd Zwecke von p. Untern.	500,00				
4148000	Zuwendungen für lfd Zwecke übriger Bereiche	7.863,56				
4161000	Ertr. Aufl. SoPo aus Zuwendung	391.966,07	392.402,00		410.026,87	17.624,87
03	+ Sonstige Transfererträge					
04	+ Öffentlich-rechtl. Leistungsentgelte	263.148,34	252.820,00		265.798,26	12.978,26
4321014	Straßenreinigungsgebühren	7.052,70	6.904,00		17.979,56	11.075,56
4321021	Straßenwinterdienstgebühren	7.964,73	7.914,00		3.866,04	-4.047,96
4371000	Ertr. aus Aufl. SoPo Beiträge	226.064,54	223.002,00		225.880,34	2.878,34
4381000	Ertr. aus Aufl. SoPo Geb.ausgl	22.066,37	15.000,00		18.072,32	3.072,32
05	+ Privatrechtliche Leistungsentgelte					
06	+ Kostenerstattungen und Kostenumlagen	199,32			1.041,08	1.041,08
4488000	Ertr. aus Ko-erst. übr Bereich	199,32			1.041,08	1.041,08
07	+ Sonstige ordentliche Erträge	4.724,89	2.267,00		101.269,79	99.002,79
4571000	Erträge Aufl. sonstige SoPo	4.634,93	2.267,00		17.933,49	15.666,49
4591000	Andere so. ord. Erträge	89,96			-140,14	-140,14
4591014	Beiträge Erschließungsträger				83.476,44	83.476,44
08	+ Aktivierte Eigenleistungen					
09	+/- Bestandsveränderungen	878,29				
4721000	Bestandsveränderungen	878,29				
10	= Ordentliche Erträge	669.280,47	647.489,00		778.136,00	130.647,00
11	- Personalaufwendungen					
12	- Versorgungsaufwendungen					
13	- Aufwend. für Sach- & Dienstleistungen	-157.067,69	-252.761,00		-553.516,81	-300.755,81
5211015	Sanierung Gemeindestraßen		-50.000,00		-3.897,25	46.102,75
5211016	Unterh. Straßenbeleuchtung	-59.665,37	-60.304,00		-62.335,51	-2.031,51
5211022	Unterh.u.Instand. Straßen	-29.684,91	-29.509,00		-31.532,90	-2.023,90
5211029	Unterh. Wartehallen	-1.638,63	-2.500,00		-2.499,00	1,00
5211033	Unterh.uAnsch.Verkehrsschilder	-3.869,04	-4.500,00		-6.729,61	-2.229,61
5211044	Brückensanierung	-1.479,13	-5.000,00		-6.595,75	-1.595,75
5211046	Reinigung v. gemeindl. Grundstücken	-409,10	-491,00		-4.239,13	-3.748,13
5218000	Zuführungen zu Instandhaltungsrückstellungen				-340.000,00	-340.000,00
5241000	Bew. Grundstücke u. baul. Anl.	-292,13	-1.477,00		-476,97	1.000,03
5241003	Mitfahrbänke	-208,25				
5291003	Stromkosten	-36.632,50	-64.640,00		-60.779,42	3.860,58

# Teilergebnisrechnung

Gemeinde Vettweiß

Produktbereich 12 Verkehrsflächen und -anlagen, ÖPNV

Nr.	Bezeichnung	Jahres- ergebnis 2018	Fortg. Ansatz Rechn.-Jahr 2019	davon Erm. Übertragung aus VJ	Ist-Ergebnis Rechn.-Jahr 2019	Vergl. Ansatz/Ist (Sp.4 - Sp.2)
5291004	Ausgaben Straßenwinterdienst	-7.494,37	-5.970,07		-5.052,78	917,29
5291011	Ko. Wint.dienst Landschaftsverband	-8.261,70	-7.662,45		-6.746,12	916,33
5291062	Kosten Straßenreinigung	-6.599,56	-15.503,48		-22.075,58	-6.572,10
5291500	Kost.Planung,Gutachten	-833,00	-5.204,00		-556,79	4.647,21
14	- Bilanzielle Abschreibungen	-971.369,37	-965.564,00		-1.002.093,30	-36.529,30
5711000	Abschreibungen auf Sachanlagen	-971.369,37	-965.564,00		-1.000.704,36	-35.140,36
5731000	Abschreibungen auf das UV				-1.388,94	-1.388,94
15	- Transferaufwendungen	-15.000,00				
5312000	Lfd. Zuweisung Gemeinden (GV)	-15.000,00				
16	- Sonstige Aufwendungen	-1.353,10	-274,00		-259,40	14,60
5422003	Pacht f. Buswartehallen	-25,00	-30,00		-25,00	5,00
5431006	Post- u. Fernsprechgebühren	-12,70	-26,00		-18,96	7,04
5441000	Steuern, Vers., Schadensfälle	-209,68	-218,00		-215,44	2,56
5473010	Niederschlagungen von Forderungen	-3,60				
5473011	Erlaß von Forderungen	-7,19				
5474000	Zuführung SOPO Gebührenaussgleich	-1.094,93				
17	= Ordentliche Aufwendungen	-1.144.790,16	-1.218.599,00		-1.555.869,51	-337.270,51
18	= Ergebnis der Lfd. Verwaltungstätigkeit (Z. 10, 17)	-475.509,69	-571.110,00		-777.733,51	-206.623,51
19	+ Finanzerträge					
20	- Zinsen und sonstige Finanzaufwendungen					
21	= Finanzergebnis (Z. 19, 20)					
22	= Ordentliches Jahresergebnis	-475.509,69	-571.110,00		-777.733,51	-206.623,51
23	+ Außerordentliche Erträge					
24	- Außerordentliche Aufwendungen					
25	= Außerordentliches Ergebnis					
26	= Jahresergebnis	-475.509,69	-571.110,00		-777.733,51	-206.623,51
27	+ Erträge aus int. Leistungsbeziehungen	25.999,80	15.505,00		15.708,90	203,90
4811010	I.V.Kost.ant.Straßenwinterdien	25.999,80	15.505,00		15.708,90	203,90
28	- Aufwend. aus int. Leistungsbeziehungen	-508.934,61	-465.098,00		-555.438,05	-90.340,05
5811004	I.V. Geschäftsaufwand	-1.415,64	-1.876,00		-1.813,62	62,38
5811006	I.V. Verwaltungsgemeinkosten	-3.596,29	-2.203,00		-2.982,30	-779,30
5811007	I.V. Straßenentwässerungskosten	-208.950,60	-208.951,00		-222.697,35	-13.746,35
5811010	I.V. Winterdienstkosten	-25.999,80	-15.505,00		-15.708,90	-203,90
5811251	I.V. Fahrzeugkosten	-3.980,82	-2.203,00		-16.850,18	-14.647,18
5811500	I.V. Personalkosten	-264.991,46	-234.360,00		-295.385,70	-61.025,70
29	= Ergebnis (Z. 26, 27, 28)	-958.444,50	-1.020.703,00		-1.317.462,66	-296.759,66

# Teilergebnisrechnung

Gemeinde Vettweiß

Produktbereich 12 Verkehrsflächen und -anlagen, ÖPNV  
 Produktgruppe 12.541 Gemeindestraßen  
 Produkt 12.541.01 Gemeindestraßen

Nr.	Bezeichnung	Jahres- ergebnis 2018	Fortg. Ansatz Rechn.-Jahr 2019	davon Erm. Übertragung aus VJ	Ist-Ergebnis Rechn.-Jahr 2019	Vergl. Ansatz/Ist (Sp.4 - Sp.2)
01	Steuern und ähnliche Abgaben					
02	+ Zuwendungen und allgemeine Umlagen	399.461,35	391.983,00		409.158,59	17.175,59
4147000	Zuw. lfd Zwecke von p. Untern.	500,00				
4148000	Zuwendungen für lfd Zwecke übriger Bereiche	7.863,56				
4161000	Ertr. Aufl. SoPo aus Zuwendung	391.097,79	391.983,00		409.158,59	17.175,59
03	+ Sonstige Transfererträge					
04	+ Öffentlich-rechtl. Leistungsentgelte	226.064,54	223.002,00		225.880,34	2.878,34
4371000	Ertr. aus Aufl. SoPo Beiträge	226.064,54	223.002,00		225.880,34	2.878,34
05	+ Privatrechtliche Leistungsentgelte					
06	+ Kostenerstattungen und Kostenumlagen	199,32			1.041,08	1.041,08
4488000	Ertr. aus Ko-erst. übr Bereich	199,32			1.041,08	1.041,08
07	+ Sonstige ordentliche Erträge	4.724,89	2.267,00		101.269,79	99.002,79
4571000	Erträge Aufl. sonstige SoPo	4.634,93	2.267,00		17.933,49	15.666,49
4591000	Andere so. ord. Erträge	89,96			-140,14	-140,14
4591014	Beiträge Erschließungsträger				83.476,44	83.476,44
08	+ Aktivierte Eigenleistungen					
09	+/- Bestandsveränderungen					
10	= Ordentliche Erträge	630.450,10	617.252,00		737.349,80	120.097,80
11	- Personalaufwendungen					
12	- Versorgungsaufwendungen					
13	- Aufwend. für Sach- & Dienstleistungen	-134.712,06	-223.625,00		-519.085,54	-295.460,54
5211015	Sanierung Gemeindestraßen		-50.000,00		-3.897,25	46.102,75
5211016	Unterh. Straßenbeleuchtung	-59.665,37	-60.304,00		-62.335,51	-2.031,51
5211022	Unterh.u.Instand. Straßen	-29.684,91	-29.509,00		-31.532,90	-2.023,90
5211029	Unterh. Wartehallen	-1.638,63	-2.500,00		-2.499,00	1,00
5211033	Unterh.uAnsch.Verkehrsschilder	-3.869,04	-4.500,00		-6.729,61	-2.229,61
5211044	Brückensanierung	-1.479,13	-5.000,00		-6.595,75	-1.595,75
5211046	Reinigung v. gemeindl. Grundstücken	-409,10	-491,00		-4.239,13	-3.748,13
5218000	Zuführungen zu Instandhaltungsrückstellungen				-340.000,00	-340.000,00
5241000	Bew. Grundstücke u. baul. Anl.	-292,13	-1.477,00		-476,97	1.000,03
5241003	Mitfahrbänke	-208,25				
5291003	Stromkosten	-36.632,50	-64.640,00		-60.779,42	3.860,58
5291500	Kost.Planung,Gutachten	-833,00	-5.204,00			5.204,00
14	- Bilanzielle Abschreibungen	-970.501,09	-965.145,00		-999.836,08	-34.691,08
5711000	Abschreibungen auf Sachanlagen	-970.501,09	-965.145,00		-999.836,08	-34.691,08

# Teilergebnisrechnung

Gemeinde Vettweiß

Produktbereich 12 Verkehrsflächen und -anlagen, ÖPNV  
 Produktgruppe 12.541 Gemeinestraßen  
 Produkt 12.541.01 Gemeinestraßen

Nr.	Bezeichnung	Jahres- ergebnis 2018	Fortg. Ansatz Rechn.-Jahr 2019	davon Erm. Übertragung aus VJ	Ist-Ergebnis Rechn.-Jahr 2019	Vergl. Ansatz/Ist (Sp.4 - Sp.2)
15	- Transferaufwendungen	-15.000,00				
5312000	Lfd. Zuweisung Gemeinden (GV)	-15.000,00				
16	- Sonstige Aufwendungen	-234,68	-248,00		-240,44	7,56
5422003	Pacht f. Buswartehallen	-25,00	-30,00		-25,00	5,00
5441000	Steuern, Vers., Schadensfälle	-209,68	-218,00		-215,44	2,56
17	= Ordentliche Aufwendungen	-1.120.447,83	-1.189.018,00		-1.519.162,06	-330.144,06
18	= Ergebnis der lfd. Verwaltungstätigkeit (Z. 10, 17)	-489.997,73	-571.766,00		-781.812,26	-210.046,26
19	+ Finanzerträge					
20	- Zinsen und sonstige Finanzaufwendungen					
21	= Finanzergebnis (Z. 19, 20)					
22	= Ordentliches Jahresergebnis	-489.997,73	-571.766,00		-781.812,26	-210.046,26
23	+ Außerordentliche Erträge					
24	- Außerordentliche Aufwendungen					
25	= Außerordentliches Ergebnis					
26	= Jahresergebnis	-489.997,73	-571.766,00		-781.812,26	-210.046,26
27	+ Erträge aus int. Leistungsbeziehungen					
28	- Aufwend. aus int. Leistungsbeziehungen	-477.359,85	-445.750,00		-531.127,80	-85.377,80
5811004	I.V. Geschäftsaufwand	-1.393,27	-1.620,00		-1.778,13	-158,13
5811007	I.V. Straßenentwässerungskosten	-208.950,60	-208.951,00		-222.697,35	-13.746,35
5811010	I.V. Winterdienstkosten	-25.999,80	-15.505,00		-15.708,90	-203,90
5811251	I.V. Fahrzeugkosten				-15.439,71	-15.439,71
5811500	I.V. Personalkosten	-241.016,18	-219.674,00		-275.503,71	-55.829,71
29	= Ergebnis (Z. 26, 27, 28)	-967.357,58	-1.017.516,00		-1.312.940,06	-295.424,06

# Teilergebnisrechnung

Gemeinde Vettweiß

Produktbereich 12 Verkehrsflächen und -anlagen, ÖPNV  
 Produktgruppe 12.545 Straßenreinigung  
 Produkt 12.545.01 Straßenreinigung

Nr.	Bezeichnung	Jahres- ergebnis 2018	Fortg. Ansatz Rechn.-Jahr 2019	davon Erm. Übertragung aus VJ	Ist-Ergebnis Rechn.-Jahr 2019	Vergl. Ansatz/Ist (Sp.4 - Sp.2)
01	Steuern und ähnliche Abgaben					
02	+ Zuwendungen und allgemeine Umlagen		419,00			-419,00
4161000	Ertr. Aufl. SoPo aus Zuwendung		419,00			-419,00
03	+ Sonstige Transfererträge					
04	+ Öffentlich-rechtl. Leistungsentgelte	7.052,70	6.904,00		20.088,81	13.184,81
4321014	Straßenreinigungsgebühren	7.052,70	6.904,00		17.979,56	11.075,56
4381000	Ertr. aus Aufl. SoPo Geb.ausgl				2.109,25	2.109,25
05	+ Privatrechtliche Leistungsentgelte					
06	+ Kostenerstattungen und Kostenumlagen					
07	+ Sonstige ordentliche Erträge					
08	+ Aktivierte Eigenleistungen					
09	+/- Bestandsveränderungen					
10	= Ordentliche Erträge	7.052,70	7.323,00		20.088,81	12.765,81
11	- Personalaufwendungen					
12	- Versorgungsaufwendungen					
13	- Aufwend. für Sach- & Dienstleistungen	-6.599,56	-15.503,48		-22.632,37	-7.128,89
5291062	Kosten Straßenreinigung	-6.599,56	-15.503,48		-22.075,58	-6.572,10
5291500	Kost.Planung,Gutachten				-556,79	-556,79
14	- Bilanzielle Abschreibungen		-419,00			419,00
5711000	Abschreibungen auf Sachanlagen		-419,00			419,00
15	- Transferaufwendungen					
16	- Sonstige Aufwendungen	-1.118,42	-13,00		-18,96	-5,96
5431006	Post- u. Fernsprechgebühren	-12,70	-13,00		-18,96	-5,96
5473010	Niederschlagungen von Forderungen	-3,60				
5473011	Erlaß von Forderungen	-7,19				
5474000	Zuführung SOPO Gebührenaussgleich	-1.094,93				
17	= Ordentliche Aufwendungen	-7.717,98	-15.935,48		-22.651,33	-6.715,85
18	= Ergebnis der lfd. Verwaltungstätigkeit (Z. 10, 17)	-665,28	-8.612,48		-2.562,52	6.049,96
19	+ Finanzerträge					
20	- Zinsen und sonstige Finanzaufwendungen					
21	= Finanzergebnis (Z. 19, 20)					
22	= Ordentliches Jahresergebnis	-665,28	-8.612,48		-2.562,52	6.049,96
23	+ Außerordentliche Erträge					
24	- Außerordentliche Aufwendungen					
25	= Außerordentliches Ergebnis					



## Teilergebnisrechnung

Gemeinde Vettweiß

Produktbereich 12 Verkehrsflächen und -anlagen, ÖPNV  
 Produktgruppe 12.545 Straßenreinigung  
 Produkt 12.545.01 Straßenreinigung

Nr.	Bezeichnung	Jahres- ergebnis 2018	Fortg. Ansatz Rechn.-Jahr 2019	davon Erm. Übertragung aus VJ	Ist-Ergebnis Rechn.-Jahr 2019	Vergl. Ansatz/Ist (Sp.4 - Sp.2)
26	= Jahresergebnis	-665,28	-8.612,48		-2.562,52	6.049,96
27	+ Erträge aus int. Leistungsbeziehungen					
28	- Aufwend. aus int. Leistungsbeziehungen	-7,48	-389,00			389,00
5811004	I.V. Geschäftsaufwand	-7,48	-6,00			6,00
5811006	I.V. Verwaltungsgemeinkosten		-50,00			50,00
5811500	I.V. Personalkosten		-333,00			333,00
29	= Ergebnis (Z. 26, 27, 28)	-672,76	-9.001,48		-2.562,52	6.438,96

# Teilergebnisrechnung

Gemeinde Vettweiß

Produktbereich 12 Verkehrsflächen und -anlagen, ÖPNV  
 Produktgruppe 12.545 Straßenreinigung  
 Produkt 12.545.02 Winterdienst

Nr.	Bezeichnung	Jahres- ergebnis 2018	Fortg. Ansatz Rechn.-Jahr 2019	davon Erm. Übertragung aus VJ	Ist-Ergebnis Rechn.-Jahr 2019	Vergl. Ansatz/Ist (Sp.4 - Sp.2)
01	Steuern und ähnliche Abgaben					
02	+ Zuwendungen und allgemeine Umlagen	868,28			868,28	868,28
4161000	Ertr. Aufl. SoPo aus Zuwendung	868,28			868,28	868,28
03	+ Sonstige Transfererträge					
04	+ Öffentlich-rechtl. Leistungsentgelte	30.031,10	22.914,00		19.829,11	-3.084,89
4321021	Straßenwinterdienstgebühren	7.964,73	7.914,00		3.866,04	-4.047,96
4381000	Ertr. aus Aufl. SoPo Geb.ausgl	22.066,37	15.000,00		15.963,07	963,07
05	+ Privatrechtliche Leistungsentgelte					
06	+ Kostenerstattungen und Kostenumlagen					
07	+ Sonstige ordentliche Erträge					
08	+ Aktivierte Eigenleistungen					
09	+/- Bestandsveränderungen	878,29				
4721000	Bestandsveränderungen	878,29				
10	= Ordentliche Erträge	31.777,67	22.914,00		20.697,39	-2.216,61
11	- Personalaufwendungen					
12	- Versorgungsaufwendungen					
13	- Aufwend. für Sach- & Dienstleistungen	-15.756,07	-13.632,52		-11.798,90	1.833,62
5291004	Ausgaben Straßenwinterdienst	-7.494,37	-5.970,07		-5.052,78	917,29
5291011	Ko. Wint.dienst Landschaftsverband	-8.261,70	-7.662,45		-6.746,12	916,33
14	- Bilanzielle Abschreibungen	-868,28			-2.257,22	-2.257,22
5711000	Abschreibungen auf Sachanlagen	-868,28			-868,28	-868,28
5731000	Abschreibungen auf das UV				-1.388,94	-1.388,94
15	- Transferaufwendungen					
16	- Sonstige Aufwendungen		-13,00			13,00
5431006	Post- u. Fernsprechgebühren		-13,00			13,00
17	= Ordentliche Aufwendungen	-16.624,35	-13.645,52		-14.056,12	-410,60
18	= Ergebnis der lfd. Verwaltungstätigkeit (Z. 10, 17)	15.153,32	9.268,48		6.641,27	-2.627,21
19	+ Finanzerträge					
20	- Zinsen und sonstige Finanzaufwendungen					
21	= Finanzergebnis (Z. 19, 20)					
22	= Ordentliches Jahresergebnis	15.153,32	9.268,48		6.641,27	-2.627,21
23	+ Außerordentliche Erträge					
24	- Außerordentliche Aufwendungen					
25	= Außerordentliches Ergebnis					

## Teilergebnisrechnung

Gemeinde Vettweiß

Produktbereich 12 Verkehrsflächen und -anlagen, ÖPNV  
 Produktgruppe 12.545 Straßenreinigung  
 Produkt 12.545.02 Winterdienst

Nr.	Bezeichnung	Jahres- ergebnis 2018	Fortg. Ansatz Rechn.-Jahr 2019	davon Erm. Übertragung aus VJ	Ist-Ergebnis Rechn.-Jahr 2019	Vergl. Ansatz/Ist (Sp.4 - Sp.2)
26	= Jahresergebnis	15.153,32	9.268,48		6.641,27	-2.627,21
27	+ Erträge aus int. Leistungsbeziehungen	25.999,80	15.505,00		15.708,90	203,90
4811010	I.V.Kost.ant.Straßenwinterdien	25.999,80	15.505,00		15.708,90	203,90
28	- Aufwend. aus int. Leistungsbeziehungen	-31.567,28	-18.959,00		-24.310,25	-5.351,25
5811004	I.V. Geschäftsaufwand	-14,89	-250,00		-35,49	214,51
5811006	I.V. Verwaltungsgemeinkosten	-3.596,29	-2.153,00		-2.982,30	-829,30
5811251	I.V. Fahrzeugkosten	-3.980,82	-2.203,00		-1.410,47	792,53
5811500	I.V. Personalkosten	-23.975,28	-14.353,00		-19.881,99	-5.528,99
29	= Ergebnis (Z. 26, 27, 28)	9.585,84	5.814,48		-1.960,08	-7.774,56

# Teilergebnisrechnung

Gemeinde Vettweiß

Produktbereich 13 Natur- und Landschaftspflege

Nr.	Bezeichnung	Jahres- ergebnis 2018	Fortg. Ansatz Rechn.-Jahr 2019	davon Erm. Übertragung aus VJ	Ist-Ergebnis Rechn.-Jahr 2019	Vergl. Ansatz/Ist (Sp.4 - Sp.2)
01	Steuern und ähnliche Abgaben					
02	+ Zuwendungen und allgemeine Umlagen	337.917,13	336.079,00		339.478,13	3.399,13
4141000	Zuweisung des Landes	138,00	133,00		144,00	11,00
4161000	Ertr. Aufl. SoPo aus Zuwendung	337.779,13	335.946,00		339.334,13	3.388,13
03	+ Sonstige Transfererträge					
04	+ Öffentlich-rechtl. Leistungsentgelte	31.899,00	27.853,00		40.627,06	12.774,06
4321024	Geb. Nutzung Leichenhallen	5.934,00	4.148,00		3.348,01	-799,99
4321025	Geb. f. Grabherstellung	16.490,00	18.000,00		12.740,00	-5.260,00
4321026	Geb.f. Beseitigung v. Gräbern	4.980,00	2.500,00		7.680,00	5.180,00
4321027	Verwaltungsgeb.(Genehm. Grabm.und dgl.	1.330,00	1.705,00		1.550,00	-155,00
4321029	Gebühren Namensschilder f. Friedhöfe	3.165,00	1.500,00		3.328,00	1.828,00
4381000	Ertr. aus Aufl. SoPo Geb.ausgl				11.981,05	11.981,05
05	+ Privatrechtliche Leistungsentgelte	8.248,71	5.000,00		8.799,86	3.799,86
4411001	Pachten				373,77	373,77
4421004	Erlös aus Holzeinschlag	8.248,71	5.000,00		8.426,09	3.426,09
06	+ Kostenerstattungen und Kostenumlagen	2.140,95	2.140,00		2.140,95	0,95
4481000	Kostenerstattungen vom Land	2.140,95	2.140,00		2.140,95	0,95
07	+ Sonstige ordentliche Erträge	90.041,54	81.752,00		93.131,27	11.379,27
4571000	Erträge Aufl. sonstige SoPo	2.551,66	2.552,00		3.039,95	487,95
4583002	Auflösung PRAP Grabnutzungsre	86.867,70	79.200,00		90.091,32	10.891,32
4591000	Andere so. ord. Erträge	500,00				
4591100	Schadensfälle	122,18				
08	+ Aktivierte Eigenleistungen	13.533,86			18.211,09	18.211,09
4711000	Aktivierte Eigenleistungen	13.533,86			18.211,09	18.211,09
09	+/- Bestandsveränderungen					
10	= Ordentliche Erträge	483.781,19	452.824,00		502.388,36	49.564,36
11	- Personalaufwendungen					
12	- Versorgungsaufwendungen					
13	- Aufwend. für Sach- & Dienstleistungen	-95.886,78	-111.954,61	-7.707,61	-100.658,21	11.296,40
5211000	Unterh. Grundstücke baul. Anl.	-10.617,51	-10.520,00		-7.920,24	2.599,76
5211009	Beseitig/Ersatzbepfl. Pappeln		-1.040,00			1.040,00
5211023	Unterh. Gräben, Wasserläufe	-22.847,46	-36.000,00	-5.000,00	-26.113,71	9.886,29
5211024	Unterh. Ehrenmäler		-100,00			100,00
5211025	Unterhaltung Wirtsch. Wege	-9.156,09	-9.366,00		-6.348,26	3.017,74
5211030	Unterh. d. jüdischen FH	-292,39	-3.207,61	-2.707,61		3.207,61
5211031	Unterh. und Aufforstung	-3.531,05	-3.000,00		-11.297,27	-8.297,27

# Teilergebnisrechnung

Gemeinde Vettweiß

Produktbereich 13 Natur- und Landschaftspflege

Nr.	Bezeichnung	Jahres- ergebnis 2018	Fortg. Ansatz Rechn.-Jahr 2019	davon Erm. Übertragung aus VJ	Ist-Ergebnis Rechn.-Jahr 2019	Vergl. Ansatz/Ist (Sp.4 - Sp.2)
5241000	Bew. Grundstücke u. baul. Anl.	-17.365,31	-20.821,00		-21.052,08	-231,08
5281020	Kosten Namensschilder FH	-3.195,82	-1.500,00		-3.389,00	-1.889,00
5291021	Beseitigung von Grabstätten	-8.508,50	-5.000,00		-9.282,00	-4.282,00
5291022	Kosten f. Grabherstellung	-17.772,65	-18.000,00		-12.655,65	5.344,35
5291064	Zusch. Forstbetriebsgemeinschaft.	-2.600,00	-3.400,00		-2.600,00	800,00
14	- Bilanzielle Abschreibungen	-372.216,40	-372.632,00		-375.968,38	-3.336,38
5711000	Abschreibungen auf Sachanlagen	-372.216,40	-372.632,00		-375.968,38	-3.336,38
15	- Transferaufwendungen	-258.845,00	-228.602,00		-270.168,00	-41.566,00
5313004	Beiträge Erftverb. u. WVER	-258.845,00	-228.602,00		-270.168,00	-41.566,00
16	- Sonstige Aufwendungen	-16.231,35	-4.208,00		-3.677,77	530,23
5441000	Steuern, Vers., Schadensfälle	-1.842,16	-2.000,00		-1.932,02	67,98
5441003	Beiträge Gartenbaugenossenschaft	-2.747,01	-2.208,00		-1.745,75	462,25
5474000	Zuführung SOPO Gebührenaussgleich	-11.642,18				
17	= Ordentliche Aufwendungen	-743.179,53	-717.396,61	-7.707,61	-750.472,36	-33.075,75
18	= Ergebnis der lfd. Verwaltungstätigkeit (Z. 10, 17)	-259.398,34	-264.572,61	-7.707,61	-248.084,00	16.488,61
19	+ Finanzerträge					
20	- Zinsen und sonstige Finanzaufwendungen					
21	= Finanzergebnis (Z. 19, 20)					
22	= Ordentliches Jahresergebnis	-259.398,34	-264.572,61	-7.707,61	-248.084,00	16.488,61
23	+ Außerordentliche Erträge					
24	- Außerordentliche Aufwendungen					
25	= Außerordentliches Ergebnis					
26	= Jahresergebnis	-259.398,34	-264.572,61	-7.707,61	-248.084,00	16.488,61
27	+ Erträge aus int. Leistungsbeziehungen	14.719,73	14.081,00		15.621,15	1.540,15
4811003	I.V.Erstatt. Grünflächenanteil	14.719,73	14.081,00		15.621,15	1.540,15
28	- Aufwend. aus int. Leistungsbeziehungen	-237.036,96	-249.654,00		-274.412,78	-24.758,78
5811004	I.V. Geschäftsaufwand	-1.390,86	-2.521,00		-1.776,51	744,49
5811006	I.V. Verwaltungsgemeinkosten	-15.723,50	-13.012,00		-15.608,03	-2.596,03
5811009	I.V. Grünflächenanteil	-14.719,73	-14.081,00		-15.621,15	-1.540,15
5811251	I.V. Fahrzeugkosten	-7.869,11	-3.258,00		-15.743,70	-12.485,70
5811500	I.V. Personalkosten	-197.333,76	-216.782,00		-225.663,39	-8.881,39
29	= Ergebnis (Z. 26, 27, 28)	-481.715,57	-500.145,61	-7.707,61	-506.875,63	-6.730,02

# Teilergebnisrechnung

Gemeinde Vettweiß

Produktbereich 13 Natur- und Landschaftspflege  
 Produktgruppe 13.551 Öffentliches Grün, Landschaftsbau  
 Produkt 13.551.01 Öffentliches Grün, Landschaftsbau

Nr.	Bezeichnung	Jahres- ergebnis 2018	Fortg. Ansatz Rechn.-Jahr 2019	davon Erm. Übertragung aus VJ	Ist-Ergebnis Rechn.-Jahr 2019	Vergl. Ansatz/Ist (Sp.4 - Sp.2)
01	Steuern und ähnliche Abgaben					
02	+ Zuwendungen und allgemeine Umlagen				800,18	800,18
4161000	Ertr. Aufl. SoPo aus Zuwendung				800,18	800,18
03	+ Sonstige Transfererträge					
04	+ Öffentlich-rechtl. Leistungsentgelte					
05	+ Privatrechtliche Leistungsentgelte					
06	+ Kostenerstattungen und Kostenumlagen					
07	+ Sonstige ordentliche Erträge					
08	+ Aktivierte Eigenleistungen					
09	+/- Bestandsveränderungen					
10	= Ordentliche Erträge				800,18	800,18
11	- Personalaufwendungen					
12	- Versorgungsaufwendungen					
13	- Aufwend. für Sach- & Dienstleistungen	-1.218,37	-3.954,00		-3.162,79	791,21
5241000	Bew. Grundstücke u. baul. Anl.	-1.218,37	-3.954,00		-3.162,79	791,21
14	- Bilanzielle Abschreibungen				-2.491,17	-2.491,17
5711000	Abschreibungen auf Sachanlagen				-2.491,17	-2.491,17
15	- Transferaufwendungen					
16	- Sonstige Aufwendungen					
17	= Ordentliche Aufwendungen	-1.218,37	-3.954,00		-5.653,96	-1.699,96
18	= Ergebnis der lfd. Verwaltungstätigkeit (Z. 10, 17)	-1.218,37	-3.954,00		-4.853,78	-899,78
19	+ Finanzerträge					
20	- Zinsen und sonstige Finanzaufwendungen					
21	= Finanzergebnis (Z. 19, 20)					
22	= Ordentliches Jahresergebnis	-1.218,37	-3.954,00		-4.853,78	-899,78
23	+ Außerordentliche Erträge					
24	- Außerordentliche Aufwendungen					
25	= Außerordentliches Ergebnis					
26	= Jahresergebnis	-1.218,37	-3.954,00		-4.853,78	-899,78
27	+ Erträge aus int. Leistungsbeziehungen					
28	- Aufwend. aus int. Leistungsbeziehungen	-35.884,22	-48.871,00		-49.873,41	-1.002,41
5811004	I.V. Geschäftsaufwand	-89,31	-118,00		-130,36	-12,36
5811009	I.V. Grünflächenanteil	-14.719,73	-14.081,00		-15.621,15	-1.540,15
5811251	I.V. Fahrzeugkosten				-2.505,88	-2.505,88

## Teilergebnisrechnung

Gemeinde Vettweiß

Produktbereich 13 Natur- und Landschaftspflege  
 Produktgruppe 13.551 Öffentliches Grün, Landschaftsbau  
 Produkt 13.551.01 Öffentliches Grün, Landschaftsbau

Nr.	Bezeichnung	Jahres- ergebnis 2018	Fortg. Ansatz Rechn.-Jahr 2019	davon Erm. Übertragung aus VJ	Ist-Ergebnis Rechn.-Jahr 2019	Vergl. Ansatz/Ist (Sp.4 - Sp.2)
5811500	I.V. Personalkosten	-21.075,18	-34.672,00		-31.616,02	3.055,98
29	= Ergebnis (Z. 26, 27, 28)	-37.102,59	-52.825,00		-54.727,19	-1.902,19

# Teilergebnisrechnung

Gemeinde Vettweiß

Produktbereich 13 Natur- und Landschaftspflege  
 Produktgruppe 13.552 Öffentliche Gewässer, Wasserbauliche Anlagen  
 Produkt 13.552.01 Öffentliche Gewässer, Wasserbauliche Anlagen

Nr.	Bezeichnung	Jahres- ergebnis 2018	Fortg. Ansatz Rechn.-Jahr 2019	davon Erm. Übertragung aus VJ	Ist-Ergebnis Rechn.-Jahr 2019	Vergl. Ansatz/Ist (Sp.4 - Sp.2)
01	Steuern und ähnliche Abgaben					
02	+ Zuwendungen und allgemeine Umlagen	22.707,05	22.707,00		22.706,92	-0,08
4161000	Ertr. Aufl. SoPo aus Zuwendung	22.707,05	22.707,00		22.706,92	-0,08
03	+ Sonstige Transfererträge					
04	+ Öffentlich-rechtl. Leistungsentgelte					
05	+ Privatrechtliche Leistungsentgelte				373,77	373,77
4411001	Pachten				373,77	373,77
06	+ Kostenerstattungen und Kostenumlagen					
07	+ Sonstige ordentliche Erträge					
08	+ Aktivierte Eigenleistungen					
09	+/- Bestandsveränderungen					
10	= Ordentliche Erträge	22.707,05	22.707,00		23.080,69	373,69
11	- Personalaufwendungen					
12	- Versorgungsaufwendungen					
13	- Aufwend. für Sach- & Dienstleistungen	-22.847,46	-36.000,00	-5.000,00	-26.113,71	9.886,29
5211023	Unterh. Gräben, Wasserläufe	-22.847,46	-36.000,00	-5.000,00	-26.113,71	9.886,29
14	- Bilanzielle Abschreibungen	-24.588,42	-24.588,00		-24.588,42	-0,42
5711000	Abschreibungen auf Sachanlagen	-24.588,42	-24.588,00		-24.588,42	-0,42
15	- Transferaufwendungen	-258.845,00	-228.602,00		-270.168,00	-41.566,00
5313004	Beiträge Erftrverb. u. WVER	-258.845,00	-228.602,00		-270.168,00	-41.566,00
16	- Sonstige Aufwendungen					
17	= Ordentliche Aufwendungen	-306.280,88	-289.190,00	-5.000,00	-320.870,13	-31.680,13
18	= Ergebnis der lfd. Verwaltungstätigkeit (Z. 10, 17)	-283.573,83	-266.483,00	-5.000,00	-297.789,44	-31.306,44
19	+ Finanzerträge					
20	- Zinsen und sonstige Finanzaufwendungen					
21	= Finanzergebnis (Z. 19, 20)					
22	= Ordentliches Jahresergebnis	-283.573,83	-266.483,00	-5.000,00	-297.789,44	-31.306,44
23	+ Außerordentliche Erträge					
24	- Außerordentliche Aufwendungen					
25	= Außerordentliches Ergebnis					
26	= Jahresergebnis	-283.573,83	-266.483,00	-5.000,00	-297.789,44	-31.306,44
27	+ Erträge aus int. Leistungsbeziehungen					
28	- Aufwend. aus int. Leistungsbeziehungen	-26.697,90	-32.395,00		-43.706,59	-11.311,59
5811004	I.V. Geschäftsaufwand	-223,28	-282,00		-321,28	-39,28



## Teilergebnisrechnung

Gemeinde Vettweiß

Produktbereich 13 Natur- und Landschaftspflege  
 Produktgruppe 13.552 Öffentliche Gewässer, Wasserbauliche Anlagen  
 Produkt 13.552.01 Öffentliche Gewässer, Wasserbauliche Anlagen

Nr.	Bezeichnung	Jahres- ergebnis 2018	Fortg. Ansatz Rechn.-Jahr 2019	davon Erm. Übertragung aus VJ	Ist-Ergebnis Rechn.-Jahr 2019	Vergl. Ansatz/Ist (Sp.4 - Sp.2)
5811251	I.V. Fahrzeugkosten				-1.861,22	-1.861,22
5811500	I.V. Personalkosten	-26.474,62	-32.113,00		-41.524,09	-9.411,09
29	= Ergebnis (Z. 26, 27, 28)	-310.271,73	-298.878,00	-5.000,00	-341.496,03	-42.618,03

# Teilergebnisrechnung

Gemeinde Vettweiß

Produktbereich 13 Natur- und Landschaftspflege  
 Produktgruppe 13.553 Friedhofs- und Bestattungswesen  
 Produkt 13.553.01 Unterhaltung und Betrieb von Friedhöfen

Nr.	Bezeichnung	Jahres- ergebnis 2018	Fortg. Ansatz Rechn.-Jahr 2019	davon Erm. Übertragung aus VJ	Ist-Ergebnis Rechn.-Jahr 2019	Vergl. Ansatz/Ist (Sp.4 - Sp.2)
01	Steuern und ähnliche Abgaben					
02	+ Zuwendungen und allgemeine Umlagen	4.145,34	2.153,00		5.059,88	2.906,88
4161000	Ertr. Aufl. SoPo aus Zuwendung	4.145,34	2.153,00		5.059,88	2.906,88
03	+ Sonstige Transfererträge					
04	+ Öffentlich-rechtl. Leistungsentgelte					
05	+ Privatrechtliche Leistungsentgelte					
06	+ Kostenerstattungen und Kostenumlagen					
07	+ Sonstige ordentliche Erträge				424,82	424,82
4571000	Erträge Aufl. sonstige SoPo				424,82	424,82
08	+ Aktivierte Eigenleistungen	13.533,86			18.211,09	18.211,09
4711000	Aktivierte Eigenleistungen	13.533,86			18.211,09	18.211,09
09	+/- Bestandsveränderungen					
10	= Ordentliche Erträge	17.679,20	2.153,00		23.695,79	21.542,79
11	- Personalaufwendungen					
12	- Versorgungsaufwendungen					
13	- Aufwend. für Sach- & Dienstleistungen	-23.576,76	-24.667,00		-22.672,66	1.994,34
5211000	Unterh. Grundstücke baul. Anl.	-9.292,71	-10.000,00		-7.289,52	2.710,48
5241000	Bew. Grundstücke u. baul. Anl.	-14.284,05	-14.667,00		-15.383,14	-716,14
14	- Bilanzielle Abschreibungen	-4.183,70	-4.440,00		-5.558,55	-1.118,55
5711000	Abschreibungen auf Sachanlagen	-4.183,70	-4.440,00		-5.558,55	-1.118,55
15	- Transferaufwendungen					
16	- Sonstige Aufwendungen					
17	= Ordentliche Aufwendungen	-27.760,46	-29.107,00		-28.231,21	875,79
18	= Ergebnis der lfd. Verwaltungstätigkeit (Z. 10, 17)	-10.081,26	-26.954,00		-4.535,42	22.418,58
19	+ Finanzerträge					
20	- Zinsen und sonstige Finanzaufwendungen					
21	= Finanzergebnis (Z. 19, 20)					
22	= Ordentliches Jahresergebnis	-10.081,26	-26.954,00		-4.535,42	22.418,58
23	+ Außerordentliche Erträge					
24	- Außerordentliche Aufwendungen					
25	= Außerordentliches Ergebnis					
26	= Jahresergebnis	-10.081,26	-26.954,00		-4.535,42	22.418,58
27	+ Erträge aus int. Leistungsbeziehungen					
28	- Aufwend. aus int. Leistungsbeziehungen	-105.761,15	-79.474,00		-100.193,66	-20.719,66

## Teilergebnisrechnung

Gemeinde Vettweiß

Produktbereich 13 Natur- und Landschaftspflege  
 Produktgruppe 13.553 Friedhofs- und Bestattungswesen  
 Produkt 13.553.01 Unterhaltung und Betrieb von Friedhöfen

Nr.	Bezeichnung	Jahres- ergebnis 2018	Fortg. Ansatz Rechn.-Jahr 2019	davon Erm. Übertragung aus VJ	Ist-Ergebnis Rechn.-Jahr 2019	Vergl. Ansatz/Ist (Sp.4 - Sp.2)
5811004	I.V. Geschäftsaufwand	-229,81	-344,00		-387,91	-43,91
5811006	I.V. Verwaltungsgemeinkosten	-12.796,96	-9.927,00		-12.446,50	-2.519,50
5811251	I.V. Fahrzeugkosten	-7.421,34	-3.024,00		-4.382,60	-1.358,60
5811500	I.V. Personalkosten	-85.313,04	-66.179,00		-82.976,65	-16.797,65
29	= Ergebnis (Z. 26, 27, 28)	-115.842,41	-106.428,00		-104.729,08	1.698,92

# Teilergebnisrechnung

Gemeinde Vettweiß

Produktbereich 13 Natur- und Landschaftspflege  
 Produktgruppe 13.553 Friedhofs- und Bestattungswesen  
 Produkt 13.553.02 Unterhaltung und Betrieb von Leichenhallen

Nr.	Bezeichnung	Jahres- ergebnis 2018	Fortg. Ansatz Rechn.-Jahr 2019	davon Erm. Übertragung aus VJ	Ist-Ergebnis Rechn.-Jahr 2019	Vergl. Ansatz/Ist (Sp.4 - Sp.2)
01	Steuern und ähnliche Abgaben					
02	+ Zuwendungen und allgemeine Umlagen	1.285,08	1.285,00		1.285,08	0,08
4161000	Ertr. Aufl. SoPo aus Zuwendung	1.285,08	1.285,00		1.285,08	0,08
03	+ Sonstige Transfererträge					
04	+ Öffentlich-rechtl. Leistungsentgelte				1.307,63	1.307,63
4381000	Ertr. aus Aufl. SoPo Geb.ausgl				1.307,63	1.307,63
05	+ Privatrechtliche Leistungsentgelte					
06	+ Kostenerstattungen und Kostenumlagen					
07	+ Sonstige ordentliche Erträge					
08	+ Aktivierte Eigenleistungen					
09	+/- Bestandsveränderungen					
10	= Ordentliche Erträge	1.285,08	1.285,00		2.592,71	1.307,71
11	- Personalaufwendungen					
12	- Versorgungsaufwendungen					
13	- Aufwend. für Sach- & Dienstleistungen	-3.187,69	-2.720,00		-3.136,87	-416,87
5211000	Unterh. Grundstücke baul. Anl.	-1.324,80	-520,00		-630,72	-110,72
5241000	Bew. Grundstücke u. baul. Anl.	-1.862,89	-2.200,00		-2.506,15	-306,15
14	- Bilanzielle Abschreibungen	-4.387,04	-4.387,00		-4.387,06	-0,06
5711000	Abschreibungen auf Sachanlagen	-4.387,04	-4.387,00		-4.387,06	-0,06
15	- Transferaufwendungen					
16	- Sonstige Aufwendungen	-2.576,09	-2.000,00		-1.932,02	67,98
5441000	Steuern, Vers., Schadensfälle	-1.842,16	-2.000,00		-1.932,02	67,98
5474000	Zuführung SOPO Gebührenaussgleich	-733,93				
17	= Ordentliche Aufwendungen	-10.150,82	-9.107,00		-9.455,95	-348,95
18	= Ergebnis der lfd. Verwaltungstätigkeit (Z. 10, 17)	-8.865,74	-7.822,00		-6.863,24	958,76
19	+ Finanzerträge					
20	- Zinsen und sonstige Finanzaufwendungen					
21	= Finanzergebnis (Z. 19, 20)					
22	= Ordentliches Jahresergebnis	-8.865,74	-7.822,00		-6.863,24	958,76
23	+ Außerordentliche Erträge					
24	- Außerordentliche Aufwendungen					
25	= Außerordentliches Ergebnis					
26	= Jahresergebnis	-8.865,74	-7.822,00		-6.863,24	958,76
27	+ Erträge aus int. Leistungsbeziehungen					

## Teilergebnisrechnung

Gemeinde Vettweiß

Produktbereich 13 Natur- und Landschaftspflege  
 Produktgruppe 13.553 Friedhofs- und Bestattungswesen  
 Produkt 13.553.02 Unterhaltung und Betrieb von Leichenhallen

Nr.	Bezeichnung	Jahres- ergebnis 2018	Fortg. Ansatz Rechn.-Jahr 2019	davon Erm. Übertragung aus VJ	Ist-Ergebnis Rechn.-Jahr 2019	Vergl. Ansatz/Ist (Sp.4 - Sp.2)
28	- Aufwend. aus int. Leistungsbeziehungen	-5.200,07	-4.150,00		-4.655,64	-505,64
5811004	I.V. Geschäftsaufwand	-29,77	-46,00		-31,18	14,82
5811006	I.V. Verwaltungsgemeinkosten	-669,39	-526,00		-598,94	-72,94
5811251	I.V. Fahrzeugkosten	-38,30	-74,00		-32,61	41,39
5811500	I.V. Personalkosten	-4.462,61	-3.504,00		-3.992,91	-488,91
29	= Ergebnis (Z. 26, 27, 28)	-14.065,81	-11.972,00		-11.518,88	453,12

# Teilergebnisrechnung

Gemeinde Vettweiß

Produktbereich 13 Natur- und Landschaftspflege  
 Produktgruppe 13.553 Friedhofs- und Bestattungswesen  
 Produkt 13.553.03 Bestattungswesen

Nr.	Bezeichnung	Jahres- ergebnis 2018	Fortg. Ansatz Rechn.-Jahr 2019	davon Erm. Übertragung aus VJ	Ist-Ergebnis Rechn.-Jahr 2019	Vergl. Ansatz/Ist (Sp.4 - Sp.2)
01	Steuern und ähnliche Abgaben					
02	+ Zuwendungen und allgemeine Umlagen		160,00			-160,00
4161000	Ertr. Aufl. SoPo aus Zuwendung		160,00			-160,00
03	+ Sonstige Transfererträge					
04	+ Öffentlich-rechtl. Leistungsentgelte	31.899,00	27.853,00		39.319,43	11.466,43
4321024	Geb. Nutzung Leichenhallen	5.934,00	4.148,00		3.348,01	-799,99
4321025	Geb. f. Grabherstellung	16.490,00	18.000,00		12.740,00	-5.260,00
4321026	Geb.f. Beseitigung v. Gräbern	4.980,00	2.500,00		7.680,00	5.180,00
4321027	Verwaltungsgeb.(Genehm. Grabm.und dgl.	1.330,00	1.705,00		1.550,00	-155,00
4321029	Gebühren Namensschilder f. Friedhöfe	3.165,00	1.500,00		3.328,00	1.828,00
4381000	Ertr. aus Aufl. SoPo Geb.ausgl				10.673,42	10.673,42
05	+ Privatrechtliche Leistungsentgelte					
06	+ Kostenerstattungen und Kostenumlagen					
07	+ Sonstige ordentliche Erträge	86.989,88	79.200,00		90.091,32	10.891,32
4583002	Auflösung PRAP Grabnutzungsre	86.867,70	79.200,00		90.091,32	10.891,32
4591100	Schadensfälle	122,18				
08	+ Aktivierte Eigenleistungen					
09	+/- Bestandsveränderungen					
10	= Ordentliche Erträge	118.888,88	107.213,00		129.410,75	22.197,75
11	- Personalaufwendungen					
12	- Versorgungsaufwendungen					
13	- Aufwend. für Sach- & Dienstleistungen	-29.476,97	-24.500,00		-25.326,65	-826,65
5281020	Kosten Namensschilder FH	-3.195,82	-1.500,00		-3.389,00	-1.889,00
5291021	Beseitigung von Grabstätten	-8.508,50	-5.000,00		-9.282,00	-4.282,00
5291022	Kosten f. Grabherstellung	-17.772,65	-18.000,00		-12.655,65	5.344,35
14	- Bilanzielle Abschreibungen		-160,00			160,00
5711000	Abschreibungen auf Sachanlagen		-160,00			160,00
15	- Transferaufwendungen					
16	- Sonstige Aufwendungen	-12.287,71	-608,00		-304,65	303,35
5441003	Beiträge Gartenbaugenossenschaft	-1.379,46	-608,00		-304,65	303,35
5474000	Zuführung SOPO Gebührenaussgleich	-10.908,25				
17	= Ordentliche Aufwendungen	-41.764,68	-25.268,00		-25.631,30	-363,30
18	= Ergebnis der lfd. Verwaltungstätigkeit (Z. 10, 17)	77.124,20	81.945,00		103.779,45	21.834,45
19	+ Finanzerträge					
20	- Zinsen und sonstige Finanzaufwendungen					

## Teilergebnisrechnung

Gemeinde Vettweiß

Produktbereich 13 Natur- und Landschaftspflege  
 Produktgruppe 13.553 Friedhofs- und Bestattungswesen  
 Produkt 13.553.03 Bestattungswesen

Nr.	Bezeichnung	Jahres- ergebnis 2018	Fortg. Ansatz Rechn.-Jahr 2019	davon Erm. Übertragung aus VJ	Ist-Ergebnis Rechn.-Jahr 2019	Vergl. Ansatz/Ist (Sp.4 - Sp.2)
21	= Finanzergebnis (Z. 19, 20)					
22	= Ordentliches Jahresergebnis	77.124,20	81.945,00		103.779,45	21.834,45
23	+ Außerordentliche Erträge					
24	- Außerordentliche Aufwendungen					
25	= Außerordentliches Ergebnis					
26	= Jahresergebnis	77.124,20	81.945,00		103.779,45	21.834,45
27	+ Erträge aus int. Leistungsbeziehungen	14.719,73	14.081,00		15.621,15	1.540,15
4811003	I.V.Erstatt. Grünflächenanteil	14.719,73	14.081,00		15.621,15	1.540,15
28	- Aufwend. aus int. Leistungsbeziehungen	-18.004,44	-21.058,00		-20.296,54	761,46
5811004	I.V. Geschäftsaufwand	-699,61	-1.442,00		-649,99	792,01
5811006	I.V. Verwaltungsgemeinkosten	-2.257,15	-2.559,00		-2.562,59	-3,59
5811500	I.V. Personalkosten	-15.047,68	-17.057,00		-17.083,96	-26,96
29	= Ergebnis (Z. 26, 27, 28)	73.839,49	74.968,00		99.104,06	24.136,06

# Teilergebnisrechnung

Gemeinde Vettweiß

Produktbereich 13 Natur- und Landschaftspflege  
 Produktgruppe 13.553 Friedhofs- und Bestattungswesen  
 Produkt 13.553.04 Unterhaltung von jüdischen Grabstätten, Kriegsgräber

Nr.	Bezeichnung	Jahres- ergebnis 2018	Fortg. Ansatz Rechn.-Jahr 2019	davon Erm. Übertragung aus VJ	Ist-Ergebnis Rechn.-Jahr 2019	Vergl. Ansatz/Ist (Sp.4 - Sp.2)
01	Steuern und ähnliche Abgaben					
02	+ Zuwendungen und allgemeine Umlagen	138,00	133,00		189,22	56,22
4141000	Zuweisung des Landes	138,00	133,00		144,00	11,00
4161000	Ertr. Aufl. SoPo aus Zuwendung				45,22	45,22
03	+ Sonstige Transfererträge					
04	+ Öffentlich-rechtl. Leistungsentgelte					
05	+ Privatrechtliche Leistungsentgelte					
06	+ Kostenerstattungen und Kostenumlagen	2.140,95	2.140,00		2.140,95	0,95
4481000	Kostenerstattungen vom Land	2.140,95	2.140,00		2.140,95	0,95
07	+ Sonstige ordentliche Erträge					
08	+ Aktivierte Eigenleistungen					
09	+/- Bestandsveränderungen					
10	= Ordentliche Erträge	2.278,95	2.273,00		2.330,17	57,17
11	- Personalaufwendungen					
12	- Versorgungsaufwendungen					
13	- Aufwend. für Sach- & Dienstleistungen	-292,39	-3.307,61	-2.707,61		3.307,61
5211024	Unterh. Ehrenmäler		-100,00			100,00
5211030	Unterh. d. jüdischen FH	-292,39	-3.207,61	-2.707,61		3.207,61
14	- Bilanzielle Abschreibungen				-45,22	-45,22
5711000	Abschreibungen auf Sachanlagen				-45,22	-45,22
15	- Transferaufwendungen					
16	- Sonstige Aufwendungen					
17	= Ordentliche Aufwendungen	-292,39	-3.307,61	-2.707,61	-45,22	3.262,39
18	= Ergebnis der lfd. Verwaltungstätigkeit (Z. 10, 17)	1.986,56	-1.034,61	-2.707,61	2.284,95	3.319,56
19	+ Finanzerträge					
20	- Zinsen und sonstige Finanzaufwendungen					
21	= Finanzergebnis (Z. 19, 20)					
22	= Ordentliches Jahresergebnis	1.986,56	-1.034,61	-2.707,61	2.284,95	3.319,56
23	+ Außerordentliche Erträge					
24	- Außerordentliche Aufwendungen					
25	= Außerordentliches Ergebnis					
26	= Jahresergebnis	1.986,56	-1.034,61	-2.707,61	2.284,95	3.319,56
27	+ Erträge aus int. Leistungsbeziehungen					
28	- Aufwend. aus int. Leistungsbeziehungen	-4.718,42	-5.050,00		-2.786,58	2.263,42



## Teilergebnisrechnung

Gemeinde Vettweiß

Produktbereich 13 Natur- und Landschaftspflege  
 Produktgruppe 13.553 Friedhofs- und Bestattungswesen  
 Produkt 13.553.04 Unterhaltung von jüdischen Grabstätten, Kriegsgräber

Nr.	Bezeichnung	Jahres- ergebnis 2018	Fortg. Ansatz Rechn.-Jahr 2019	davon Erm. Übertragung aus VJ	Ist-Ergebnis Rechn.-Jahr 2019	Vergl. Ansatz/Ist (Sp.4 - Sp.2)
5811004	I.V. Geschäftsaufwand		-40,00		-4,26	35,74
5811251	I.V. Fahrzeugkosten	-409,47	-160,00		-55,25	104,75
5811500	I.V. Personalkosten	-4.308,95	-4.850,00		-2.727,07	2.122,93
29	= Ergebnis (Z. 26, 27, 28)	-2.731,86	-6.084,61	-2.707,61	-501,63	5.582,98

# Teilergebnisrechnung

Gemeinde Vettweiß

Produktbereich 13 Natur- und Landschaftspflege  
 Produktgruppe 13.554 Naturschutz und Landschaftspflege  
 Produkt 13.554.01 Naturschutz und Landschaftspflege

Nr.	Bezeichnung	Jahres- ergebnis 2018	Fortg. Ansatz Rechn.-Jahr 2019	davon Erm. Übertragung aus VJ	Ist-Ergebnis Rechn.-Jahr 2019	Vergl. Ansatz/Ist (Sp.4 - Sp.2)
01	Steuern und ähnliche Abgaben					
02	+ Zuwendungen und allgemeine Umlagen		309.197,00			-309.197,00
4161000	Ertr. Aufl. SoPo aus Zuwendung		309.197,00			-309.197,00
03	+ Sonstige Transfererträge					
04	+ Öffentlich-rechtl. Leistungsentgelte					
05	+ Privatrechtliche Leistungsentgelte					
06	+ Kostenerstattungen und Kostenumlagen					
07	+ Sonstige ordentliche Erträge		2.552,00		63,47	-2.488,53
4571000	Erträge Aufl. sonstige SoPo		2.552,00		63,47	-2.488,53
08	+ Aktivierte Eigenleistungen					
09	+/- Bestandsveränderungen					
10	= Ordentliche Erträge		311.749,00		63,47	-311.685,53
11	- Personalaufwendungen					
12	- Versorgungsaufwendungen					
13	- Aufwend. für Sach- & Dienstleistungen		-1.040,00			1.040,00
5211009	Beseitig/Ersatzbepfl. Pappeln		-1.040,00			1.040,00
14	- Bilanzielle Abschreibungen		-338.314,00		-63,47	338.250,53
5711000	Abschreibungen auf Sachanlagen		-338.314,00		-63,47	338.250,53
15	- Transferaufwendungen					
16	- Sonstige Aufwendungen					
17	= Ordentliche Aufwendungen		-339.354,00		-63,47	339.290,53
18	= Ergebnis der lfd. Verwaltungstätigkeit (Z. 10, 17)		-27.605,00			27.605,00
19	+ Finanzerträge					
20	- Zinsen und sonstige Finanzaufwendungen					
21	= Finanzergebnis (Z. 19, 20)					
22	= Ordentliches Jahresergebnis		-27.605,00			27.605,00
23	+ Außerordentliche Erträge					
24	- Außerordentliche Aufwendungen					
25	= Außerordentliches Ergebnis					
26	= Jahresergebnis		-27.605,00			27.605,00
27	+ Erträge aus int. Leistungsbeziehungen					
28	- Aufwend. aus int. Leistungsbeziehungen	-2.558,92	-4.300,00		-1.483,71	2.816,29
5811004	I.V. Geschäftsaufwand		-49,00		-46,48	2,52
5811251	I.V. Fahrzeugkosten				-14,38	-14,38

## Teilergebnisrechnung

Gemeinde Vettweiß

Produktbereich 13 Natur- und Landschaftspflege  
 Produktgruppe 13.554 Naturschutz und Landschaftspflege  
 Produkt 13.554.01 Naturschutz und Landschaftspflege

Nr.	Bezeichnung	Jahres- ergebnis 2018	Fortg. Ansatz Rechn.-Jahr 2019	davon Erm. Übertragung aus VJ	Ist-Ergebnis Rechn.-Jahr 2019	Vergl. Ansatz/Ist (Sp.4 - Sp.2)
5811500	I.V. Personalkosten	-2.558,92	-4.251,00		-1.422,85	2.828,15
29	= Ergebnis (Z. 26, 27, 28)	-2.558,92	-31.905,00		-1.483,71	30.421,29

# Teilergebnisrechnung

Gemeinde Vettweiß

Produktbereich 13 Natur- und Landschaftspflege  
 Produktgruppe 13.555 Land- und Forstwirtschaft  
 Produkt 13.555.01 Land- und Forstwirtschaft

Nr.	Bezeichnung	Jahres- ergebnis 2018	Fortg. Ansatz Rechn.-Jahr 2019	davon Erm. Übertragung aus VJ	Ist-Ergebnis Rechn.-Jahr 2019	Vergl. Ansatz/Ist (Sp.4 - Sp.2)
01	Steuern und ähnliche Abgaben					
02	+ Zuwendungen und allgemeine Umlagen	309.641,66	444,00		309.436,85	308.992,85
4161000	Ertr. Aufl. SoPo aus Zuwendung	309.641,66	444,00		309.436,85	308.992,85
03	+ Sonstige Transfererträge					
04	+ Öffentlich-rechtl. Leistungsentgelte					
05	+ Privatrechtliche Leistungsentgelte	8.248,71	5.000,00		8.426,09	3.426,09
4421004	Erlös aus Holzeinschlag	8.248,71	5.000,00		8.426,09	3.426,09
06	+ Kostenerstattungen und Kostenumlagen					
07	+ Sonstige ordentliche Erträge	3.051,66			2.551,66	2.551,66
4571000	Erträge Aufl. sonstige SoPo	2.551,66			2.551,66	2.551,66
4591000	Andere so. ord. Erträge	500,00				
08	+ Aktivierte Eigenleistungen					
09	+/- Bestandsveränderungen					
10	= Ordentliche Erträge	320.942,03	5.444,00		320.414,60	314.970,60
11	- Personalaufwendungen					
12	- Versorgungsaufwendungen					
13	- Aufwend. für Sach- & Dienstleistungen	-15.287,14	-15.766,00		-20.245,53	-4.479,53
5211025	Unterhaltung Wirtsch. Wege	-9.156,09	-9.366,00		-6.348,26	3.017,74
5211031	Unterh. und Aufforstung	-3.531,05	-3.000,00		-11.297,27	-8.297,27
5291064	Zusch. Forstbetriebsgemeinschaft.	-2.600,00	-3.400,00		-2.600,00	800,00
14	- Bilanzielle Abschreibungen	-339.057,24	-743,00		-338.834,49	-338.091,49
5711000	Abschreibungen auf Sachanlagen	-339.057,24	-743,00		-338.834,49	-338.091,49
15	- Transferaufwendungen					
16	- Sonstige Aufwendungen	-1.367,55	-1.600,00		-1.441,10	158,90
5441003	Beiträge Gartenbaugenossenschaft	-1.367,55	-1.600,00		-1.441,10	158,90
17	= Ordentliche Aufwendungen	-355.711,93	-18.109,00		-360.521,12	-342.412,12
18	= Ergebnis der lfd. Verwaltungstätigkeit (Z. 10, 17)	-34.769,90	-12.665,00		-40.106,52	-27.441,52
19	+ Finanzerträge					
20	- Zinsen und sonstige Finanzaufwendungen					
21	= Finanzergebnis (Z. 19, 20)					
22	= Ordentliches Jahresergebnis	-34.769,90	-12.665,00		-40.106,52	-27.441,52
23	+ Außerordentliche Erträge					
24	- Außerordentliche Aufwendungen					
25	= Außerordentliches Ergebnis					

## Teilergebnisrechnung

Gemeinde Vettweiß

Produktbereich 13 Natur- und Landschaftspflege  
 Produktgruppe 13.555 Land- und Forstwirtschaft  
 Produkt 13.555.01 Land- und Forstwirtschaft

Nr.	Bezeichnung	Jahres- ergebnis 2018	Fortg. Ansatz Rechn.-Jahr 2019	davon Erm. Übertragung aus VJ	Ist-Ergebnis Rechn.-Jahr 2019	Vergl. Ansatz/Ist (Sp.4 - Sp.2)
26	= Jahresergebnis	-34.769,90	-12.665,00		-40.106,52	-27.441,52
27	+ Erträge aus int. Leistungsbeziehungen					
28	- Aufwend. aus int. Leistungsbeziehungen	-38.211,84	-54.356,00		-51.416,65	2.939,35
5811004	I.V. Geschäftsaufwand	-119,08	-200,00		-205,05	-5,05
5811251	I.V. Fahrzeugkosten				-6.891,76	-6.891,76
5811500	I.V. Personalkosten	-38.092,76	-54.156,00		-44.319,84	9.836,16
29	= Ergebnis (Z. 26, 27, 28)	-72.981,74	-67.021,00		-91.523,17	-24.502,17

# Teilergebnisrechnung

Gemeinde Vettweiß

Produktbereich 14 Umweltschutz

Nr.	Bezeichnung	Jahres- ergebnis 2018	Fortg. Ansatz Rechn.-Jahr 2019	davon Erm. Übertragung aus VJ	Ist-Ergebnis Rechn.-Jahr 2019	Vergl. Ansatz/Ist (Sp.4 - Sp.2)
01	Steuern und ähnliche Abgaben					
02	+ Zuwendungen und allgemeine Umlagen	11,16	11,00		23.931,16	23.920,16
4140000	Zuw. lfd Zwecke vom Bund				23.920,00	23.920,00
4161000	Ertr. Aufl. SoPo aus Zuwendung	11,16	11,00		11,16	0,16
03	+ Sonstige Transfererträge					
04	+ Öffentlich-rechtl. Leistungsentgelte	799,06				
4321000	Benutzungsgeb. u. ähnl. Entg.	799,06				
05	+ Privatrechtliche Leistungsentgelte	794,73	1.000,00		1.265,13	265,13
4411000	Mieten	794,73	1.000,00		1.265,13	265,13
06	+ Kostenerstattungen und Kostenumlagen					
07	+ Sonstige ordentliche Erträge	272,50	273,00		272,50	-0,50
4571000	Erträge Aufl. sonstige SoPo	272,50	273,00		272,50	-0,50
08	+ Aktivierte Eigenleistungen					
09	+/- Bestandsveränderungen					
10	= Ordentliche Erträge	1.877,45	1.284,00		25.468,79	24.184,79
11	- Personalaufwendungen					
12	- Versorgungsaufwendungen					
13	- Aufwend. für Sach- & Dienstleistungen	-33.133,09	-32.988,00	-32.156,00	-27.344,41	5.643,59
5251001	Unterhaltung Geschirrmobil	-289,09	-832,00		-224,31	607,69
5291500	Kost.Planung,Gutachten	-32.844,00	-32.156,00	-32.156,00	-27.120,10	5.035,90
14	- Bilanzielle Abschreibungen	-283,66	-284,00		-283,66	0,34
5711000	Abschreibungen auf Sachanlagen	-283,66	-284,00		-283,66	0,34
15	- Transferaufwendungen					
16	- Sonstige Aufwendungen					
17	= Ordentliche Aufwendungen	-33.416,75	-33.272,00	-32.156,00	-27.628,07	5.643,93
18	= Ergebnis der lfd. Verwaltungstätigkeit (Z. 10, 17)	-31.539,30	-31.988,00	-32.156,00	-2.159,28	29.828,72
19	+ Finanzerträge					
20	- Zinsen und sonstige Finanzaufwendungen					
21	= Finanzergebnis (Z. 19, 20)					
22	= Ordentliches Jahresergebnis	-31.539,30	-31.988,00	-32.156,00	-2.159,28	29.828,72
23	+ Außerordentliche Erträge					
24	- Außerordentliche Aufwendungen					
25	= Außerordentliches Ergebnis					
26	= Jahresergebnis	-31.539,30	-31.988,00	-32.156,00	-2.159,28	29.828,72
27	+ Erträge aus int. Leistungsbeziehungen					
28	- Aufwend. aus int. Leistungsbeziehungen	-1.751,52	-1.643,00		-4.170,73	-2.527,73

## Teilergebnisrechnung

Gemeinde Vettweiß

Produktbereich 14                      Umweltschutz

Nr.	Bezeichnung	Jahres- ergebnis 2018	Fortg. Ansatz Rechn.-Jahr 2019	davon Erm. Übertragung aus VJ	Ist-Ergebnis Rechn.-Jahr 2019	Vergl. Ansatz/Ist (Sp.4 - Sp.2)
5811004	I.V. Geschäftsaufwand		-13,00		-46,48	-33,48
5811251	I.V. Fahrzeugkosten				-90,54	-90,54
5811500	I.V. Personalkosten	-1.751,52	-1.630,00		-4.033,71	-2.403,71
29	= Ergebnis (Z. 26, 27, 28)	-33.290,82	-33.631,00	-32.156,00	-6.330,01	27.300,99

# Teilergebnisrechnung

Gemeinde Vettweiß

Produktbereich 14 Umweltschutz  
 Produktgruppe 14.561 Umweltschutzmaßnahmen  
 Produkt 14.561.01 Umweltschutzmaßnahmen

Nr.	Bezeichnung	Jahres- ergebnis 2018	Fortg. Ansatz Rechn.-Jahr 2019	davon Erm. Übertragung aus VJ	Ist-Ergebnis Rechn.-Jahr 2019	Vergl. Ansatz/Ist (Sp.4 - Sp.2)
01	Steuern und ähnliche Abgaben					
02	+ Zuwendungen und allgemeine Umlagen	11,16	11,00		23.931,16	23.920,16
4140000	Zuw. lfd Zwecke vom Bund				23.920,00	23.920,00
4161000	Ertr. Aufl. SoPo aus Zuwendung	11,16	11,00		11,16	0,16
03	+ Sonstige Transfererträge					
04	+ Öffentlich-rechtl. Leistungsentgelte	799,06				
4321000	Benutzungsgeb. u. ähnl. Entg.	799,06				
05	+ Privatrechtliche Leistungsentgelte	794,73	1.000,00		1.265,13	265,13
4411000	Mieten	794,73	1.000,00		1.265,13	265,13
06	+ Kostenerstattungen und Kostenumlagen					
07	+ Sonstige ordentliche Erträge	272,50	273,00		272,50	-0,50
4571000	Erträge Aufl. sonstige SoPo	272,50	273,00		272,50	-0,50
08	+ Aktivierte Eigenleistungen					
09	+/- Bestandsveränderungen					
10	= Ordentliche Erträge	1.877,45	1.284,00		25.468,79	24.184,79
11	- Personalaufwendungen					
12	- Versorgungsaufwendungen					
13	- Aufwend. für Sach- & Dienstleistungen	-33.133,09	-32.988,00	-32.156,00	-27.344,41	5.643,59
5251001	Unterhaltung Geschirrmobil	-289,09	-832,00		-224,31	607,69
5291500	Kost.Planung,Gutachten	-32.844,00	-32.156,00	-32.156,00	-27.120,10	5.035,90
14	- Bilanzielle Abschreibungen	-283,66	-284,00		-283,66	0,34
5711000	Abschreibungen auf Sachanlagen	-283,66	-284,00		-283,66	0,34
15	- Transferaufwendungen					
16	- Sonstige Aufwendungen					
17	= Ordentliche Aufwendungen	-33.416,75	-33.272,00	-32.156,00	-27.628,07	5.643,93
18	= Ergebnis der lfd. Verwaltungstätigkeit (Z. 10, 17)	-31.539,30	-31.988,00	-32.156,00	-2.159,28	29.828,72
19	+ Finanzerträge					
20	- Zinsen und sonstige Finanzaufwendungen					
21	= Finanzergebnis (Z. 19, 20)					
22	= Ordentliches Jahresergebnis	-31.539,30	-31.988,00	-32.156,00	-2.159,28	29.828,72
23	+ Außerordentliche Erträge					
24	- Außerordentliche Aufwendungen					
25	= Außerordentliches Ergebnis					
26	= Jahresergebnis	-31.539,30	-31.988,00	-32.156,00	-2.159,28	29.828,72



## Teilergebnisrechnung

Gemeinde Vettweiß

Produktbereich 14 Umweltschutz  
 Produktgruppe 14.561 Umweltschutzmaßnahmen  
 Produkt 14.561.01 Umweltschutzmaßnahmen

Nr.	Bezeichnung	Jahres- ergebnis 2018	Fortg. Ansatz Rechn.-Jahr 2019	davon Erm. Übertragung aus VJ	Ist-Ergebnis Rechn.-Jahr 2019	Vergl. Ansatz/Ist (Sp.4 - Sp.2)
27	+ Erträge aus int. Leistungsbeziehungen					
28	- Aufwend. aus int. Leistungsbeziehungen	-1.751,52	-1.643,00		-4.170,73	-2.527,73
5811004	I.V. Geschäftsaufwand		-13,00		-46,48	-33,48
5811251	I.V. Fahrzeugkosten				-90,54	-90,54
5811500	I.V. Personalkosten	-1.751,52	-1.630,00		-4.033,71	-2.403,71
29	= Ergebnis (Z. 26, 27, 28)	-33.290,82	-33.631,00	-32.156,00	-6.330,01	27.300,99

# Teilergebnisrechnung

Gemeinde Vettweiß

Produktbereich 15                      Wirtschaft und Tourismus

Nr.	Bezeichnung	Jahres- ergebnis 2018	Fortg. Ansatz Rechn.-Jahr 2019	davon Erm. Übertragung aus VJ	Ist-Ergebnis Rechn.-Jahr 2019	Vergl. Ansatz/Ist (Sp.4 - Sp.2)
01	Steuern und ähnliche Abgaben					
02	+ Zuwendungen und allgemeine Umlagen	35.789,36	8.549,00		14.231,35	5.682,35
4141000	Zuweisung des Landes	23.250,00				
4161000	Ertr. Aufl. SoPo aus Zuwendung	12.539,36	8.549,00		14.231,35	5.682,35
03	+ Sonstige Transfererträge					
04	+ Öffentlich-rechtl. Leistungsentgelte					
05	+ Privatrechtliche Leistungsentgelte					
06	+ Kostenerstattungen und Kostenumlagen				6.664,00	6.664,00
4487000	Ertr. aus Ko-erst. priv. Unter				6.664,00	6.664,00
07	+ Sonstige ordentliche Erträge					
08	+ Aktivierte Eigenleistungen					
09	+/- Bestandsveränderungen					
10	= Ordentliche Erträge	35.789,36	8.549,00		20.895,35	12.346,35
11	- Personalaufwendungen					
12	- Versorgungsaufwendungen					
13	- Aufwend. für Sach- & Dienstleistungen	-42.450,00	-5.500,00		-12.164,00	-6.664,00
5291000	Sonstige Dienstleistungen	-5.500,00	-5.500,00		-5.500,00	
5291500	Kost.Planung,Gutachten	-36.950,00			-6.664,00	-6.664,00
14	- Bilanzielle Abschreibungen	-8.621,34	-8.586,00		-8.621,34	-35,34
5711000	Abschreibungen auf Sachanlagen	-8.621,34	-8.586,00		-8.621,34	-35,34
15	- Transferaufwendungen	-4.909,63	-15.000,00		-9.599,23	5.400,77
5314000	Zuw./Zuschüsse lfd. Zw. s ö Be	-4.909,63	-15.000,00		-9.599,23	5.400,77
16	- Sonstige Aufwendungen					
17	= Ordentliche Aufwendungen	-55.980,97	-29.086,00		-30.384,57	-1.298,57
18	= Ergebnis der lfd. Verwaltungstätigkeit (Z. 10, 17)	-20.191,61	-20.537,00		-9.489,22	11.047,78
19	+ Finanzerträge				5.892,25	5.892,25
4651000	Gewinnanteile verb. Untern.				5.892,25	5.892,25
20	- Zinsen und sonstige Finanzaufwendungen					
21	= Finanzergebnis (Z. 19, 20)				5.892,25	5.892,25
22	= Ordentliches Jahresergebnis	-20.191,61	-20.537,00		-3.596,97	16.940,03
23	+ Außerordentliche Erträge					
24	- Außerordentliche Aufwendungen					
25	= Außerordentliches Ergebnis					
26	= Jahresergebnis	-20.191,61	-20.537,00		-3.596,97	16.940,03
27	+ Erträge aus int. Leistungsbeziehungen					
28	- Aufwend. aus int. Leistungsbeziehungen	-29.573,60	-24.981,00		-22.277,89	2.703,11

# Teilergebnisrechnung

Gemeinde Vettweiß

Produktbereich 15                      Wirtschaft und Tourismus

Nr.	Bezeichnung	Jahres- ergebnis 2018	Fortg. Ansatz Rechn.-Jahr 2019	davon Erm. Übertragung aus VJ	Ist-Ergebnis Rechn.-Jahr 2019	Vergl. Ansatz/Ist (Sp.4 - Sp.2)
5811004	I.V. Geschäftsaufwand	-209,68	-594,00		-217,40	376,60
5811500	I.V. Personalkosten	-29.363,92	-24.387,00		-22.060,49	2.326,51
29	= Ergebnis (Z. 26, 27, 28)	-49.765,21	-45.518,00		-25.874,86	19.643,14

# Teilergebnisrechnung

Gemeinde Vettweiß

Produktbereich 15                   Wirtschaft und Tourismus  
 Produktgruppe 15.571           Wirtschaftsförderung  
 Produkt 15.571.01           Wirtschaftsförderung

Nr.	Bezeichnung	Jahres- ergebnis 2018	Fortg. Ansatz Rechn.-Jahr 2019	davon Erm. Übertragung aus VJ	Ist-Ergebnis Rechn.-Jahr 2019	Vergl. Ansatz/Ist (Sp.4 - Sp.2)
01	Steuern und ähnliche Abgaben					
02	+ Zuwendungen und allgemeine Umlagen	35.789,36	8.549,00		14.231,35	5.682,35
4141000	Zuweisung des Landes	23.250,00				
4161000	Ertr. Aufl. SoPo aus Zuwendung	12.539,36	8.549,00		14.231,35	5.682,35
03	+ Sonstige Transfererträge					
04	+ Öffentlich-rechtl. Leistungsentgelte					
05	+ Privatrechtliche Leistungsentgelte					
06	+ Kostenerstattungen und Kostenumlagen				6.664,00	6.664,00
4487000	Ertr. aus Ko-erst. priv. Unter				6.664,00	6.664,00
07	+ Sonstige ordentliche Erträge					
08	+ Aktivierte Eigenleistungen					
09	+/- Bestandsveränderungen					
10	= Ordentliche Erträge	35.789,36	8.549,00		20.895,35	12.346,35
11	- Personalaufwendungen					
12	- Versorgungsaufwendungen					
13	- Aufwend. für Sach- & Dienstleistungen	-36.950,00			-6.664,00	-6.664,00
5291500	Kost.Planung,Gutachten	-36.950,00			-6.664,00	-6.664,00
14	- Bilanzielle Abschreibungen	-8.621,34	-8.586,00		-8.621,34	-35,34
5711000	Abschreibungen auf Sachanlagen	-8.621,34	-8.586,00		-8.621,34	-35,34
15	- Transferaufwendungen	-4.909,63	-15.000,00		-9.599,23	5.400,77
5314000	Zuw./Zuschüsse lfd. Zw. s ö Be	-4.909,63	-15.000,00		-9.599,23	5.400,77
16	- Sonstige Aufwendungen					
17	= Ordentliche Aufwendungen	-50.480,97	-23.586,00		-24.884,57	-1.298,57
18	= Ergebnis der lfd. Verwaltungstätigkeit (Z. 10, 17)	-14.691,61	-15.037,00		-3.989,22	11.047,78
19	+ Finanzerträge					
20	- Zinsen und sonstige Finanzaufwendungen					
21	= Finanzergebnis (Z. 19, 20)					
22	= Ordentliches Jahresergebnis	-14.691,61	-15.037,00		-3.989,22	11.047,78
23	+ Außerordentliche Erträge					
24	- Außerordentliche Aufwendungen					
25	= Außerordentliches Ergebnis					
26	= Jahresergebnis	-14.691,61	-15.037,00		-3.989,22	11.047,78
27	+ Erträge aus int. Leistungsbeziehungen					
28	- Aufwend. aus int. Leistungsbeziehungen	-15.106,94	-23.263,00		-21.558,32	1.704,68

## Teilergebnisrechnung

Gemeinde Vettweiß

Produktbereich 15                   Wirtschaft und Tourismus  
 Produktgruppe 15.571           Wirtschaftsförderung  
 Produkt 15.571.01               Wirtschaftsförderung

Nr.	Bezeichnung	Jahres- ergebnis 2018	Fortg. Ansatz Rechn.-Jahr 2019	davon Erm. Übertragung aus VJ	Ist-Ergebnis Rechn.-Jahr 2019	Vergl. Ansatz/Ist (Sp.4 - Sp.2)
5811004	I.V. Geschäftsaufwand	-120,40	-568,00		-201,91	366,09
5811500	I.V. Personalkosten	-14.986,54	-22.695,00		-21.356,41	1.338,59
29	= Ergebnis (Z. 26, 27, 28)	-29.798,55	-38.300,00		-25.547,54	12.752,46

# Teilergebnisrechnung

Gemeinde Vettweiß

Produktbereich 15                   Wirtschaft und Tourismus  
 Produktgruppe 15.571           Wirtschaftsförderung  
 Produkt 15.571.02           Anteile an Unternehmen

Nr.	Bezeichnung	Jahres- ergebnis 2018	Fortg. Ansatz Rechn.-Jahr 2019	davon Erm. Übertragung aus VJ	Ist-Ergebnis Rechn.-Jahr 2019	Vergl. Ansatz/Ist (Sp.4 - Sp.2)
01	Steuern und ähnliche Abgaben					
02	+ Zuwendungen und allgemeine Umlagen					
03	+ Sonstige Transfererträge					
04	+ Öffentlich-rechtl. Leistungsentgelte					
05	+ Privatrechtliche Leistungsentgelte					
06	+ Kostenerstattungen und Kostenumlagen					
07	+ Sonstige ordentliche Erträge					
08	+ Aktivierte Eigenleistungen					
09	+/- Bestandsveränderungen					
10	= Ordentliche Erträge					
11	- Personalaufwendungen					
12	- Versorgungsaufwendungen					
13	- Aufwend. für Sach- & Dienstleistungen					
14	- Bilanzielle Abschreibungen					
15	- Transferaufwendungen					
16	- Sonstige Aufwendungen					
17	= Ordentliche Aufwendungen					
18	= Ergebnis der lfd. Verwaltungstätigkeit (Z. 10, 17)					
19	+ Finanzerträge				5.892,25	5.892,25
4651000	Gewinnanteile verb. Untern.				5.892,25	5.892,25
20	- Zinsen und sonstige Finanzaufwendungen					
21	= Finanzergebnis (Z. 19, 20)				5.892,25	5.892,25
22	= Ordentliches Jahresergebnis				5.892,25	5.892,25
23	+ Außerordentliche Erträge					
24	- Außerordentliche Aufwendungen					
25	= Außerordentliches Ergebnis					
26	= Jahresergebnis				5.892,25	5.892,25
27	+ Erträge aus int. Leistungsbeziehungen					
28	- Aufwend. aus int. Leistungsbeziehungen		-12.823,34			
5811004	I.V. Geschäftsaufwand		-74,43			
5811500	I.V. Personalkosten		-12.748,91			
29	= Ergebnis (Z. 26, 27, 28)		-12.823,34		5.892,25	5.892,25

# Teilergebnisrechnung

Gemeinde Vettweiß

Produktbereich 15                   Wirtschaft und Tourismus  
 Produktgruppe 15.573           Allgemeine Einrichtungen und Unternehmen  
 Produkt 15.573.01               Allgemeine Einrichtungen und Unternehmen

Nr.	Bezeichnung	Jahres- ergebnis 2018	Fortg. Ansatz Rechn.-Jahr 2019	davon Erm. Übertragung aus VJ	Ist-Ergebnis Rechn.-Jahr 2019	Vergl. Ansatz/Ist (Sp.4 - Sp.2)
01	Steuern und ähnliche Abgaben					
02	+ Zuwendungen und allgemeine Umlagen					
03	+ Sonstige Transfererträge					
04	+ Öffentlich-rechtl. Leistungsentgelte					
05	+ Privatrechtliche Leistungsentgelte					
06	+ Kostenerstattungen und Kostenumlagen					
07	+ Sonstige ordentliche Erträge					
08	+ Aktivierte Eigenleistungen					
09	+/- Bestandsveränderungen					
10	= Ordentliche Erträge					
11	- Personalaufwendungen					
12	- Versorgungsaufwendungen					
13	- Aufwend. für Sach- & Dienstleistungen	-5.500,00	-5.500,00		-5.500,00	
5291000	Sonstige Dienstleistungen	-5.500,00	-5.500,00		-5.500,00	
14	- Bilanzielle Abschreibungen					
15	- Transferaufwendungen					
16	- Sonstige Aufwendungen					
17	= Ordentliche Aufwendungen	-5.500,00	-5.500,00		-5.500,00	
18	= Ergebnis der lfd. Verwaltungstätigkeit (Z. 10, 17)	-5.500,00	-5.500,00		-5.500,00	
19	+ Finanzerträge					
20	- Zinsen und sonstige Finanzaufwendungen					
21	= Finanzergebnis (Z. 19, 20)					
22	= Ordentliches Jahresergebnis	-5.500,00	-5.500,00		-5.500,00	
23	+ Außerordentliche Erträge					
24	- Außerordentliche Aufwendungen					
25	= Außerordentliches Ergebnis					
26	= Jahresergebnis	-5.500,00	-5.500,00		-5.500,00	
27	+ Erträge aus int. Leistungsbeziehungen					
28	- Aufwend. aus int. Leistungsbeziehungen	-1.643,32	-1.718,00		-719,57	998,43
5811004	I.V. Geschäftsaufwand	-14,85	-26,00		-15,49	10,51
5811500	I.V. Personalkosten	-1.628,47	-1.692,00		-704,08	987,92
29	= Ergebnis (Z. 26, 27, 28)	-7.143,32	-7.218,00		-6.219,57	998,43

# Teilergebnisrechnung

Gemeinde Vettweiß

Produktbereich 15                   Wirtschaft und Tourismus  
 Produktgruppe 15.575           Tourismus  
 Produkt 15.575.01           Tourismus

Nr.	Bezeichnung	Jahres- ergebnis 2018	Fortg. Ansatz Rechn.-Jahr 2019	davon Erm. Übertragung aus VJ	Ist-Ergebnis Rechn.-Jahr 2019	Vergl. Ansatz/Ist (Sp.4 - Sp.2)
01	Steuern und ähnliche Abgaben					
02	+ Zuwendungen und allgemeine Umlagen					
03	+ Sonstige Transfererträge					
04	+ Öffentlich-rechtl. Leistungsentgelte					
05	+ Privatrechtliche Leistungsentgelte					
06	+ Kostenerstattungen und Kostenumlagen					
07	+ Sonstige ordentliche Erträge					
08	+ Aktivierte Eigenleistungen					
09	+/- Bestandsveränderungen					
10	= Ordentliche Erträge					
11	- Personalaufwendungen					
12	- Versorgungsaufwendungen					
13	- Aufwend. für Sach- & Dienstleistungen					
14	- Bilanzielle Abschreibungen					
15	- Transferaufwendungen					
16	- Sonstige Aufwendungen					
17	= Ordentliche Aufwendungen					
18	= Ergebnis der lfd. Verwaltungstätigkeit (Z. 10, 17)					
19	+ Finanzerträge					
20	- Zinsen und sonstige Finanzaufwendungen					
21	= Finanzergebnis (Z. 19, 20)					
22	= Ordentliches Jahresergebnis					
23	+ Außerordentliche Erträge					
24	- Außerordentliche Aufwendungen					
25	= Außerordentliches Ergebnis					
26	= Jahresergebnis					
27	+ Erträge aus int. Leistungsbeziehungen					
28	- Aufwend. aus int. Leistungsbeziehungen					
29	= Ergebnis (Z. 26, 27, 28)					



# Teilergebnisrechnung

Gemeinde Vettweiß

Produktbereich 16 Allgemeine Finanzwirtschaft

Nr.	Bezeichnung	Jahres- ergebnis 2018	Fortg. Ansatz Rechn.-Jahr 2019	davon Erm. Übertragung aus VJ	Ist-Ergebnis Rechn.-Jahr 2019	Vergl. Ansatz/Ist (Sp.4 - Sp.2)
01	Steuern und ähnliche Abgaben	9.575.015,94	8.984.701,00		9.887.687,14	902.986,14
4011000	Grundsteuer A	231.396,32	234.524,00		267.150,23	32.626,23
4012000	Grundsteuer B	1.517.459,38	1.572.274,00		1.599.379,61	27.105,61
4013000	Gewerbsteuer	2.554.511,87	1.673.826,00		2.556.355,05	882.529,05
4021000	Gemeindeanteil Einkommensteuer	4.593.109,39	4.816.048,00		4.744.475,19	-71.572,81
4022000	Gemeindeanteil Umsatzsteuer	176.275,37	174.815,00		195.420,53	20.605,53
4031000	Vergnügungssteuer				585,00	585,00
4032000	Hundesteuer	67.289,60	67.694,00		73.336,01	5.642,01
4051000	Leistungen Familienausgleich	434.974,01	445.520,00		450.985,52	5.465,52
02	+ Zuwendungen und allgemeine Umlagen	2.559.596,38	2.629.232,00		2.879.437,01	250.205,01
4111000	Schlüsselzuweisungen vom Land	2.534.192,00	2.587.410,00		2.677.163,00	89.753,00
4141005	Aufwands- / Unterhaltungspauschale				177.329,46	177.329,46
4161000	Ertr. Aufl. SoPo aus Zuwendung	25.404,38	41.822,00		24.944,55	-16.877,45
03	+ Sonstige Transfererträge					
04	+ Öffentlich-rechtl. Leistungsentgelte					
05	+ Privatrechtliche Leistungsentgelte					
06	+ Kostenerstattungen und Kostenumlagen					
07	+ Sonstige ordentliche Erträge	23.746,50	30.000,00		25.269,25	-4.730,75
4562001	Stundungszinsen u. dergl.	505,00	5.000,00		570,00	-4.430,00
4562200	Nachforderungszinsen Gewerbesteuer	23.241,50	25.000,00		24.699,25	-300,75
08	+ Aktivierte Eigenleistungen					
09	+/- Bestandsveränderungen					
10	= Ordentliche Erträge	12.158.358,82	11.643.933,00		12.792.393,40	1.148.460,40
11	- Personalaufwendungen					
12	- Versorgungsaufwendungen					
13	- Aufwend. für Sach- & Dienstleistungen	-4.951,76				
5291000	Sonstige Dienstleistungen	-4.951,76				
14	- Bilanzielle Abschreibungen					
15	- Transferaufwendungen	-7.370.815,10	-7.362.036,00		-7.603.915,54	-241.879,54
5341000	Gewerbsteuerumlage	-196.927,18	-130.477,00		-208.300,04	-77.823,04
5342000	Finanz.-bet. Fonds Deut. Einh.	-251.335,99	-203.021,00		-265.932,41	-62.911,41
5374000	Kreisumlage allgemein nach § 56,4 KrO, 1 KrO	-4.264.802,65	-4.472.684,00		-4.316.587,00	156.097,00
5375000	Kreisumlage, Mehrbelastung Jugendamt § 56,5 KrO	-2.657.749,28	-2.555.854,00		-2.813.096,09	-257.242,09
16	- Sonstige Aufwendungen	-2.263,53			-52,25	-52,25
5473010	Niederschlagungen von Forderungen	-1.975,36				
5473011	Erlaß von Forderungen	-288,17			-52,25	-52,25

# Teilergebnisrechnung

Gemeinde Vettweiß

Produktbereich 16 Allgemeine Finanzwirtschaft

Nr.	Bezeichnung	Jahres- ergebnis 2018	Fortg. Ansatz Rechn.-Jahr 2019	davon Erm. Übertragung aus VJ	Ist-Ergebnis Rechn.-Jahr 2019	Vergl. Ansatz/Ist (Sp.4 - Sp.2)
17	= Ordentliche Aufwendungen	-7.378.030,39	-7.362.036,00		-7.603.967,79	-241.931,79
18	= Ergebnis der lfd. Verwaltungstätigkeit (Z. 10, 17)	4.780.328,43	4.281.897,00		5.188.425,61	906.528,61
19	+ Finanzerträge		100,00			-100,00
4617000	Zinsen vorüberg. angl.Mitteln		100,00			-100,00
20	- Zinsen und sonstige Finanzaufwendungen	-106.251,41	-108.500,00		-96.994,25	11.505,75
5517000	Zinsaufwendung Kreditinstitute	-55.972,83	-55.500,00		-51.524,46	3.975,54
5517001	Zinsen Liquiditätskredite	-40.370,08	-45.000,00		-36.795,54	8.204,46
5518001	Verzinsung Gewerbest. §233a AO	-9.908,50	-8.000,00		-8.674,25	-674,25
21	= Finanzergebnis (Z. 19, 20)	-106.251,41	-108.400,00		-96.994,25	11.405,75
22	= Ordentliches Jahresergebnis	4.674.077,02	4.173.497,00		5.091.431,36	917.934,36
23	+ Außerordentliche Erträge					
24	- Außerordentliche Aufwendungen					
25	= Außerordentliches Ergebnis					
26	= Jahresergebnis	4.674.077,02	4.173.497,00		5.091.431,36	917.934,36
27	+ Erträge aus int. Leistungsbeziehungen					
28	- Aufwend. aus int. Leistungsbeziehungen		-18.864,00			18.864,00
5811004	I.V. Geschäftsaufwand		-264,00			264,00
5811500	I.V. Personalkosten		-18.600,00			18.600,00
29	= Ergebnis (Z. 26, 27, 28)	4.674.077,02	4.154.633,00		5.091.431,36	936.798,36

# Teilergebnisrechnung

Gemeinde Vettweiß

Produktbereich 16 Allgemeine Finanzwirtschaft  
 Produktgruppe 16.611 Steuern, allgemeine Zuweisungen und allgemeine Umlagen  
 Produkt 16.611.01 Steuern, allgemeine Zuweisungen und allgemeine Umlagen

Nr.	Bezeichnung	Jahres- ergebnis 2018	Fortg. Ansatz Rechn.-Jahr 2019	davon Erm. Übertragung aus VJ	Ist-Ergebnis Rechn.-Jahr 2019	Vergl. Ansatz/Ist (Sp.4 - Sp.2)
01	Steuern und ähnliche Abgaben	9.575.015,94	8.984.701,00		9.887.687,14	902.986,14
4011000	Grundsteuer A	231.396,32	234.524,00		267.150,23	32.626,23
4012000	Grundsteuer B	1.517.459,38	1.572.274,00		1.599.379,61	27.105,61
4013000	Gewerbsteuer	2.554.511,87	1.673.826,00		2.556.355,05	882.529,05
4021000	Gemeindeanteil Einkommensteuer	4.593.109,39	4.816.048,00		4.744.475,19	-71.572,81
4022000	Gemeindeanteil Umsatzsteuer	176.275,37	174.815,00		195.420,53	20.605,53
4031000	Vergnügungssteuer				585,00	585,00
4032000	Hundesteuer	67.289,60	67.694,00		73.336,01	5.642,01
4051000	Leistungen Familienausgleich	434.974,01	445.520,00		450.985,52	5.465,52
02	+ Zuwendungen und allgemeine Umlagen	2.559.596,38	2.629.232,00		2.879.437,01	250.205,01
4111000	Schlüsselzuweisungen vom Land	2.534.192,00	2.587.410,00		2.677.163,00	89.753,00
4141005	Aufwands- / Unterhaltungspauschale				177.329,46	177.329,46
4161000	Ertr. Aufl. SoPo aus Zuwendung	25.404,38	41.822,00		24.944,55	-16.877,45
03	+ Sonstige Transfererträge					
04	+ Öffentlich-rechtl. Leistungsentgelte					
05	+ Privatrechtliche Leistungsentgelte					
06	+ Kostenerstattungen und Kostenumlagen					
07	+ Sonstige ordentliche Erträge	23.746,50	25.000,00		25.269,25	269,25
4562001	Stundungszinsen u. dergl.	505,00			570,00	570,00
4562200	Nachforderungszinsen Gewerbesteuer	23.241,50	25.000,00		24.699,25	-300,75
08	+ Aktivierte Eigenleistungen					
09	+/- Bestandsveränderungen					
10	= Ordentliche Erträge	12.158.358,82	11.638.933,00		12.792.393,40	1.153.460,40
11	- Personalaufwendungen					
12	- Versorgungsaufwendungen					
13	- Aufwend. für Sach- & Dienstleistungen	-4.951,76				
5291000	Sonstige Dienstleistungen	-4.951,76				
14	- Bilanzielle Abschreibungen					
15	- Transferaufwendungen	-7.370.815,10	-7.362.036,00		-7.603.915,54	-241.879,54
5341000	Gewerbsteuerumlage	-196.927,18	-130.477,00		-208.300,04	-77.823,04
5342000	Finanz.-bet. Fonds Deut. Einh.	-251.335,99	-203.021,00		-265.932,41	-62.911,41
5374000	Kreisumlage allgemein nach § 56,4 KrO, 1 KrO	-4.264.802,65	-4.472.684,00		-4.316.587,00	156.097,00
5375000	Kreisumlage, Mehrbelastung Jugendamt § 56,5 KrO	-2.657.749,28	-2.555.854,00		-2.813.096,09	-257.242,09
16	- Sonstige Aufwendungen	-2.263,53			-52,25	-52,25
5473010	Niederschlagungen von Forderungen	-1.975,36				

## Teilergebnisrechnung

Gemeinde Vettweiß

Produktbereich 16 Allgemeine Finanzwirtschaft  
 Produktgruppe 16.611 Steuern, allgemeine Zuweisungen und allgemeine Umlagen  
 Produkt 16.611.01 Steuern, allgemeine Zuweisungen und allgemeine Umlagen

Nr.	Bezeichnung	Jahres- ergebnis 2018	Fortg. Ansatz Rechn.-Jahr 2019	davon Erm. Übertragung aus VJ	Ist-Ergebnis Rechn.-Jahr 2019	Vergl. Ansatz/Ist (Sp.4 - Sp.2)
5473011	Erlaß von Forderungen	-288,17			-52,25	-52,25
17	= Ordentliche Aufwendungen	-7.378.030,39	-7.362.036,00		-7.603.967,79	-241.931,79
18	= Ergebnis der lfd. Verwaltungstätigkeit (Z. 10, 17)	4.780.328,43	4.276.897,00		5.188.425,61	911.528,61
19	+ Finanzerträge					
20	- Zinsen und sonstige Finanzaufwendungen					
21	= Finanzergebnis (Z. 19, 20)					
22	= Ordentliches Jahresergebnis	4.780.328,43	4.276.897,00		5.188.425,61	911.528,61
23	+ Außerordentliche Erträge					
24	- Außerordentliche Aufwendungen					
25	= Außerordentliches Ergebnis					
26	= Jahresergebnis	4.780.328,43	4.276.897,00		5.188.425,61	911.528,61
27	+ Erträge aus int. Leistungsbeziehungen					
28	- Aufwend. aus int. Leistungsbeziehungen					
29	= Ergebnis (Z. 26, 27, 28)	4.780.328,43	4.276.897,00		5.188.425,61	911.528,61

# Teilergebnisrechnung

Gemeinde Vettweiß

Produktbereich 16 Allgemeine Finanzwirtschaft  
 Produktgruppe 16.612 Sonstige allgemeine Finanzwirtschaft  
 Produkt 16.612.01 Sonstige allgemeine Finanzwirtschaft

Nr.	Bezeichnung	Jahres- ergebnis 2018	Fortg. Ansatz Rechn.-Jahr 2019	davon Erm. Übertragung aus VJ	Ist-Ergebnis Rechn.-Jahr 2019	Vergl. Ansatz/Ist (Sp.4 - Sp.2)
01	Steuern und ähnliche Abgaben					
02	+ Zuwendungen und allgemeine Umlagen					
03	+ Sonstige Transfererträge					
04	+ Öffentlich-rechtl. Leistungsentgelte					
05	+ Privatrechtliche Leistungsentgelte					
06	+ Kostenerstattungen und Kostenumlagen					
07	+ Sonstige ordentliche Erträge		5.000,00			-5.000,00
4562001	Stundungszinsen u. dergl.		5.000,00			-5.000,00
08	+ Aktivierte Eigenleistungen					
09	+/- Bestandsveränderungen					
10	= Ordentliche Erträge		5.000,00			-5.000,00
11	- Personalaufwendungen					
12	- Versorgungsaufwendungen					
13	- Aufwend. für Sach- & Dienstleistungen					
14	- Bilanzielle Abschreibungen					
15	- Transferaufwendungen					
16	- Sonstige Aufwendungen					
17	= Ordentliche Aufwendungen					
18	= Ergebnis der lfd. Verwaltungstätigkeit (Z. 10, 17)		5.000,00			-5.000,00
19	+ Finanzerträge		100,00			-100,00
4617000	Zinsen vorüberg. angl.Mitteln		100,00			-100,00
20	- Zinsen und sonstige Finanzaufwendungen	-106.251,41	-108.500,00		-96.994,25	11.505,75
5517000	Zinsaufwendung Kreditinstitute	-55.972,83	-55.500,00		-51.524,46	3.975,54
5517001	Zinsen Liquiditätskredite	-40.370,08	-45.000,00		-36.795,54	8.204,46
5518001	Verzinsung Gewerbest. §233a AO	-9.908,50	-8.000,00		-8.674,25	-674,25
21	= Finanzergebnis (Z. 19, 20)	-106.251,41	-108.400,00		-96.994,25	11.405,75
22	= Ordentliches Jahresergebnis	-106.251,41	-103.400,00		-96.994,25	6.405,75
23	+ Außerordentliche Erträge					
24	- Außerordentliche Aufwendungen					
25	= Außerordentliches Ergebnis					
26	= Jahresergebnis	-106.251,41	-103.400,00		-96.994,25	6.405,75
27	+ Erträge aus int. Leistungsbeziehungen					
28	- Aufwend. aus int. Leistungsbeziehungen		-18.864,00			18.864,00
5811004	I.V. Geschäftsaufwand		-264,00			264,00

# Teilergebnisrechnung

Gemeinde Vettweiß

Produktbereich 16 Allgemeine Finanzwirtschaft  
 Produktgruppe 16.612 Sonstige allgemeine Finanzwirtschaft  
 Produkt 16.612.01 Sonstige allgemeine Finanzwirtschaft

Nr.	Bezeichnung	Jahres- ergebnis 2018	Fortg. Ansatz Rechn.-Jahr 2019	davon Erm. Übertragung aus VJ	Ist-Ergebnis Rechn.-Jahr 2019	Vergl. Ansatz/Ist (Sp.4 - Sp.2)
5811500	I.V. Personalkosten		-18.600,00			18.600,00
29	= Ergebnis (Z. 26, 27, 28)	-106.251,41	-122.264,00		-96.994,25	25.269,75

# Teilfinanz- rechnungen

Gemäß § 41 I KomHVO sind die Teilrechnungen des Jahresabschlusses entsprechend den aufgestellten Teilplänen, gegliedert in Teilergebnisrechnung und Teilfinanzrechnung aufzustellen.

Die nachfolgende Teilfinanzrechnung wurde dieser Bestimmung entsprechend aufgestellt.

Sie ist wie der Haushaltsplan nach Produkten unterteilt. Zusätzlich wurde noch eine Teilrechnung auf Produktbereichsebene vorangestellt.



# Teilfinanzrechnung

Gemeinde Vettweiß

Produktbereich 01 Innere Verwaltung

Nr.	Bezeichnung	Jahres- ergebnis 2018	Fortg. Ansatz Rechn.-Jahr 2019	davon Erm. Übertragung aus VJ	Ist-Ergebnis Rechn.-Jahr 2019	Vergl. Ansatz/Ist (Sp.4 - Sp.2)
01	Steuern und ähnliche Abgaben					
02	+ Zuwendungen und allgemeine Umlagen				3.173,00	3.173,00
6148000	Zuwendungen für lfd Zwecke übriger Bereiche				3.173,00	3.173,00
03	+ Sonstige Transfereinzahlungen					
04	+ Öffentlich-rechtliche Leistungsentgelte		5.000,00			-5.000,00
6321000	Benutzungsgeb. u. ähnl. Entg.		5.000,00			-5.000,00
05	+ Privatrechtliche Leistungsentgelte	77.439,30	42.000,00		80.586,70	38.586,70
6411000	Mieten	41.153,96	12.700,00		42.427,99	29.727,99
6411001	Pachten	24.009,44	25.500,00		28.914,44	3.414,44
6411002	Jagdpacht	1.090,17	1.000,00		1.529,57	529,57
6411050	Mietnebenkosten	11.185,73	2.800,00		7.714,70	4.914,70
06	+ Kostenerstattungen, Kostenumlagen	66.446,58	65.470,00		82.377,24	16.907,24
6481000	Kostenerstattungen vom Land	500,00				
6482000	Kostenerst. Gemeinden (GV)	8.359,08	7.000,00		4.940,72	-2.059,28
6483000	Einz. aus Ko-erst. Zweckverb.	50,00	50,00		50,00	
6483001	Erst. Verwaltungskosten WZV	27.854,33	35.320,00		47.223,96	11.903,96
6484000	Kostenerst. so. öffentl. Ber.				3,90	3,90
6488007	Lohnkostenzuschuss	29.683,17	23.100,00		30.158,66	7.058,66
07	+ Sonstige Einzahlungen	36.781,19	26.250,00		26.366,00	116,00
6562000	Säumniszuschläge	15.929,60	15.000,00		11.319,19	-3.680,81
6562001	Stundungszinsen u. dergl.	3.565,53			3.257,65	3.257,65
6562002	Erstattung Bankrückläufergeb.	238,67	250,00		217,92	-32,08
6562100	Beitreibungsgebühren	13.422,38	11.000,00		11.379,19	379,19
6591000	Andere so. ord. Einzahlungen	2.009,17				
6591001	Ertr. Erstattung Energiekosten	49,80			119,63	119,63
6591100	Schadensfälle	1.448,75				
6599997	Einzahlungen Kleinbeträge (Überzahlung)	117,29			72,42	72,42
08	+ Zinsen und sonstige Finanzeinzahlungen					
09	= Einz. aus lfd. Verwaltungstätigkeit	180.667,07	138.720,00		192.502,94	53.782,94
10	- Personalauszahlungen	-2.564.380,62	-2.314.152,00		-2.700.845,68	-386.693,68
7011000	Dienstbezüge Beamte	-348.685,51	-422.543,00		-366.466,39	56.076,61
7011001	Aufw.entsch. BM u. allg. Vertreter	-3.954,00	-3.954,00		-3.954,00	
7012000	Dienstbezüge tarifl. Beschäft.	-1.539.752,99	-1.380.449,00		-1.645.921,28	-265.472,28
7019000	Dienstbezüge sonst. Beschäft.	-40.235,48	-37.535,00		-45.454,67	-7.919,67
7022000	Beitr. Versorg.-kasse t. Besch	-121.478,40	-110.436,00		-128.300,33	-17.864,33
7029000	Beitr. Versorg.-kasse so Besch	-2.070,88	-1.502,00		-2.182,93	-680,93

# Teilfinanzrechnung

Gemeinde Vettweiß

Produktbereich 01 Innere Verwaltung

Nr.	Bezeichnung	Jahres- ergebnis 2018	Fortg. Ansatz Rechn.-Jahr 2019	davon Erm. Übertragung aus VJ	Ist-Ergebnis Rechn.-Jahr 2019	Vergl. Ansatz/Ist (Sp.4 - Sp.2)
7032000	Beitr. ges. Soz.-Vers. t Besch	-298.441,96	-275.661,00		-326.058,77	-50.397,77
7039000	Beitr. ges. Soz.-Vers. s.Besch	-12.101,05	-11.260,00		-13.243,41	-1.983,41
7041000	Beihilfen für Beamte	-194.995,96	-67.592,00		-169.263,90	-101.671,90
7051001	Auszahlung Zuführung Versorgungsrücklage	-2.664,39	-3.220,00			3.220,00
11	- Versorgungsauszahlungen	-628.018,98	-669.379,00		-748.625,00	-79.246,00
7111000	Versorg.bez. Beamte		-10.321,00			10.321,00
7121000	Beitr. zu Versorg.kasse Beamte	-615.466,00	-495.769,00		-748.625,00	-252.856,00
7141000	Beihilfen,Unterstützungen dgl. Versorgungsempf.		-154.019,00			154.019,00
7151001	Auszahlung Zuführung Versorgungsrücklage Vers.empf	-12.552,98	-9.270,00			9.270,00
12	- Ausz. für Sach- und Dienstleistungen	-326.178,28	-205.342,61		-272.409,74	-67.067,13
7211000	Unterh. Grundstücke baul. Anl.	-30.049,96	-14.045,00		-38.484,57	-24.439,57
7241000	Bew. Grundstücke u. baul. Anl.	-86.732,25	-53.650,61		-68.474,49	-14.823,88
7251000	Unterhaltung von Fahrzeugen	-80.595,36	-69.626,00		-75.569,90	-5.943,90
7255000	Unterhaltung so. bew. Vermögen	-21.340,25	-29.137,00		-27.452,90	1.684,10
7281000	Repräsentation, Ehrungen	-3.407,86	-2.000,00		-3.316,84	-1.316,84
7281001	Ehrung Beamte, Tarifr.Besch.		-100,00			100,00
7281005	Würdigung ehrenamtl. Tätigkeit	-500,00	-500,00		-500,00	
7281007	Aufw.für so. Sachl. Rat		-250,00			250,00
7281008	Kost. Erstellung Wappenteller		-1.100,00		-676,37	423,63
7281010	Ehrung. Ehe- , Alterjubiläum	-4.168,31	-4.474,00		-4.111,21	362,79
7291000	Sonstige Dienstleistungen				-15.000,00	-15.000,00
7291050	Beitr. Arbeitsrechtl. Verinig.	-610,00	-610,00		-610,00	
7291051	Überörtliche Prüfung GPA	-32.916,00	-5.000,00		-11.207,70	-6.207,70
7291057	Beitr. so. Vereine u. Verbände	-7.744,64	-7.000,00		-8.159,13	-1.159,13
7291058	Kosten Wirtschaftsprüfer	-58.113,65	-17.850,00		-18.846,63	-996,63
13	- Zinsen und sonstige Finanzauszahlungen					
14	- Transferausszahlungen	-264.400,61	-275.000,00		-257.334,41	17.665,59
7313001	Umlage KDVB, Frechen	-264.400,61	-275.000,00		-257.334,41	17.665,59
	Private Unternehmen					
15	- Sonstige Auszahlungen	-336.007,18	-378.383,39		-368.054,86	10.328,53
7411002	Kosten Betriebsarzt, Fachkraft	-4.036,08	-5.000,00		-3.621,22	1.378,78
7411004	Zahl. n. d. Pers.Vertr.G	-80,00	-80,00		-80,00	
7411005	Gemeinschaftsveranstaltungen	-1.100,00	-1.100,00		-1.100,00	
7411300	Reisekosten	-6.428,48	-8.200,00		-8.238,71	-38,71
7412001	Dienst- und Schutzkleidung	-9.184,60	-4.000,00		-8.483,23	-4.483,23
7412002	Ausbild. Nachwuchs, Fortbild.	-11.491,17	-10.000,00		-11.520,26	-1.520,26
7421001	Aufw. entsch. Frakt.Vorsitz.	-35.494,20	-35.510,00		-35.165,55	344,45

# Teilfinanzrechnung

Gemeinde Vettweiß

Produktbereich 01 Innere Verwaltung

Nr.	Bezeichnung	Jahres- ergebnis 2018	Fortg. Ansatz Rechn.-Jahr 2019	davon Erm. Übertragung aus VJ	Ist-Ergebnis Rechn.-Jahr 2019	Vergl. Ansatz/Ist (Sp.4 - Sp.2)
7421002	Aufw.entsch. Ratsmitgl. u. OV	-90.820,52	-93.200,00		-91.889,85	1.310,15
7421004	Versich. Rats- /Ausschussmitgl	-327,56	-350,00		-298,07	51,93
7421005	Aufw.entsch.d. Stv. Bürgerm.	-11.831,40	-12.000,00		-11.831,40	168,60
7421007	Sitz.geld, Reisek. Auslageners	-2.882,60	-2.200,00		-2.212,70	-12,70
7422000	Mieten und Pachten	-352,24				
7422004	Miete f.Geräte und Hardware	-6.898,54	-5.000,00		-6.818,07	-1.818,07
7431000	Geschäftsauszahlungen	-25.316,36	-34.500,00		-40.521,22	-6.021,22
7431006	Post- u. Fernsprechgebühren	-21.950,05	-28.100,00		-15.125,47	12.974,53
7431007	Bekanntmachungen	-11.348,02	-13.000,00		-13.176,63	-176,63
7431010	Sachverständigenkosten, Gerichtskosten u.a.	-1.489,97	-1.500,00		-416,50	1.083,50
7431011	Bankrückläufergebühren	-271,03	-250,00		-302,63	-52,63
7441000	Steuern, Vers., Schadensfälle	-25.125,93	-51.293,39		-41.034,63	10.258,76
7441001	Versich. Unfall, Haftpfl. u. a	-60.629,94	-60.000,00		-62.136,75	-2.136,75
7441002	Abführung UST		-6.700,00			6.700,00
7491000	Verfügungsmittel	-3.071,22	-3.700,00		-2.845,14	854,86
7492000	Fraktionszuwendungen		-2.700,00		-5.184,00	-2.484,00
7499027	Umsatzsteuer 19 % (WZV)	-5.877,27			-6.052,83	-6.052,83
16	= Ausz. aus lfd. Verwaltungstätigkeit	-4.118.985,67	-3.842.257,00		-4.347.269,69	-505.012,69
17	= Saldo aus lfd. Verwaltungstätigkeit (Z. 9, 16)	-3.938.318,60	-3.703.537,00		-4.154.766,75	-451.229,75
18	+ Zuwendungen für Investitionsmaßnahmen					
19	+ Einz. aus der Veräußerung von Sachanlagen	538.038,29			1.851.421,25	1.851.421,25
6821000	Einz. Veräuß. Grundst./Gebäude	534.007,29			1.564.387,09	1.564.387,09
6821002	Veräußerung von Gewerbeflächen				287.034,16	287.034,16
6831000	Einz. Veräuß. VG > 410 EURO	4.031,00				
20	+ Einz. aus der Veräußerung von Finanzanlagen					
21	+ Einz. aus Beiträgen u.ä. Entgelten					
22	+ Sonstige Investitionseinzahlungen					
23	= Einzahlungen aus Investitionstätigkeit	538.038,29			1.851.421,25	1.851.421,25
24	- Ausz. für Erwerb v. Grundstücken u. Gebäuden	-195.358,73	-5.000,00		-184.233,16	-179.233,16
7821000	Ausz. Erwerb Grundstücke/Gebäuden	-195.358,73			-184.233,16	-184.233,16
7821500	Ausz. Erwerb Grundstücke/Geb.		-5.000,00			5.000,00
25	- Ausz. für Baumaßnahmen	-9.800,00				
7852000	Ausz. für Tiefbaumaßnahmen	-9.800,00				
26	- Ausz. für Erwerb von bew. Anlagevermögen	-23.821,17	-221.611,08	-3.611,08	-227.938,94	-6.327,86
7831000	Ausz. Erw. Vermögensg. > 410 ?	-18.984,14	-221.611,08	-3.611,08	-203.630,91	17.980,17
7832000	Auszahlungen GWG < 410 ?	-4.837,03			-24.308,03	-24.308,03

# Teilfinanzrechnung

Gemeinde Vettweiß

Produktbereich 01 Innere Verwaltung

Nr.	Bezeichnung	Jahres- ergebnis 2018	Fortg. Ansatz Rechn.-Jahr 2019	davon Erm. Übertragung aus VJ	Ist-Ergebnis Rechn.-Jahr 2019	Vergl. Ansatz/Ist (Sp.4 - Sp.2)
27	- Ausz. für Erwerb von Finanzanlagen					
28	- Ausz. von aktivierbaren Zuwendungen					
29	- Sonstige Investitionsauszahlungen					
30	= Auszahlungen aus Investitionstätigkeit	-228.979,90	-226.611,08	-3.611,08	-412.172,10	-185.561,02
31	= Saldo aus Investitionstätigkeit (Z. 23, 30)	309.058,39	-226.611,08	-3.611,08	1.439.249,15	1.665.860,23
32	= Finanzmittelüberschuss/ -fehlbetrag (Z. 17, 31)	-3.629.260,21	-3.930.148,08	-3.611,08	-2.715.517,60	1.214.630,48

# Teilfinanzrechnung

Gemeinde Vettweiß

Produktbereich 01 Innere Verwaltung  
 Produktgruppe 01.111 Verwaltungssteuerung und Service  
 Produkt 01.111.01 Politische Gremien u. Verwaltungsführung

Nr.	Bezeichnung	Jahres- ergebnis 2018	Fortg. Ansatz Rechn.-Jahr 2019	davon Erm. Übertragung aus VJ	Ist-Ergebnis Rechn.-Jahr 2019	Vergl. Ansatz/Ist (Sp.4 - Sp.2)
01	Steuern und ähnliche Abgaben					
02	+ Zuwendungen und allgemeine Umlagen					
03	+ Sonstige Transfereinzahlungen					
04	+ Öffentlich-rechtliche Leistungsentgelte					
05	+ Privatrechtliche Leistungsentgelte					
06	+ Kostenerstattungen, Kostenumlagen					
07	+ Sonstige Einzahlungen					
08	+ Zinsen und sonstige Finanzeinzahlungen					
09	= Einz. aus lfd. Verwaltungstätigkeit					
10	- Personalauszahlungen	-3.954,00	-3.954,00		-3.954,00	
7011001	Aufw.entsch. BM u. allg.Vertreter	-3.954,00	-3.954,00		-3.954,00	
11	- Versorgungsauszahlungen					
12	- Ausz. für Sach- und Dienstleistungen	-8.076,17	-8.324,00		-8.604,42	-280,42
7281000	Repräsentation, Ehrungen	-3.407,86	-2.000,00		-3.316,84	-1.316,84
7281005	Würdigung ehrenamtl. Tätigkeit	-500,00	-500,00		-500,00	
7281007	Aufw.für so. Sachl. Rat		-250,00			250,00
7281008	Kost. Erstellung Wappenteller		-1.100,00		-676,37	423,63
7281010	Ehrung. Ehe-, Alterjubiläum	-4.168,31	-4.474,00		-4.111,21	362,79
13	- Zinsen und sonstige Finanzauszahlungen					
14	- Transferausszahlungen					
	Private Unternehmen					
15	- Sonstige Auszahlungen	-144.427,50	-149.660,00		-149.426,71	233,29
7421001	Aufw. entsch. Frakt.Vorsitz.	-35.494,20	-35.510,00		-35.165,55	344,45
7421002	Aufw.entsch. Ratsmitgl. u. OV	-90.820,52	-93.200,00		-91.889,85	1.310,15
7421004	Versich. Rats- /Ausschussmitgl	-327,56	-350,00		-298,07	51,93
7421005	Aufw.entsch.d. Stv. Bürgern.	-11.831,40	-12.000,00		-11.831,40	168,60
7421007	Sitz.geld, Reisek. Auslageners	-2.882,60	-2.200,00		-2.212,70	-12,70
7491000	Verfügungsmittel	-3.071,22	-3.700,00		-2.845,14	854,86
7492000	Fraktionszuwendungen		-2.700,00		-5.184,00	-2.484,00
16	= Ausz. aus lfd. Verwaltungstätigkeit	-156.457,67	-161.938,00		-161.985,13	-47,13
17	= Saldo aus lfd. Verwaltungstätigkeit (Z. 9, 16)	-156.457,67	-161.938,00		-161.985,13	-47,13
18	+ Zuwendungen für Investitionsmaßnahmen					
19	+ Einz. aus der Veräußerung von Sachanlagen					
20	+ Einz. aus der Veräußerung von Finanzanlagen					
21	+ Einz. aus Beiträgen u.ä. Entgelten					

## Teilfinanzrechnung

Gemeinde Vettweiß

Produktbereich 01 Innere Verwaltung  
 Produktgruppe 01.111 Verwaltungssteuerung und Service  
 Produkt 01.111.01 Politische Gremien u. Verwaltungsführung

Nr.	Bezeichnung	Jahres- ergebnis 2018	Fortg. Ansatz Rechn.-Jahr 2019	davon Erm. Übertragung aus VJ	Ist-Ergebnis Rechn.-Jahr 2019	Vergl. Ansatz/Ist (Sp.4 - Sp.2)
22	+ Sonstige Investitionseinzahlungen					
23	= Einzahlungen aus Investitionstätigkeit					
24	- Ausz. für Erwerb v. Grundstücken u. Gebäuden					
25	- Ausz. für Baumaßnahmen					
26	- Ausz. für Erwerb von bew. Anlagevermögen	-748,00	-1.000,00			1.000,00
7831000	Ausz. Erw. Vermögensg. > 410 ?		-1.000,00			1.000,00
7832000	Auszahlungen GWG < 410 ?	-748,00				
27	- Ausz. für Erwerb von Finanzanlagen					
28	- Ausz. von aktivierbaren Zuwendungen					
29	- Sonstige Investitionsauszahlungen					
30	= Auszahlungen aus Investitionstätigkeit	-748,00	-1.000,00			1.000,00
31	= Saldo aus Investitionstätigkeit (Z. 23, 30)	-748,00	-1.000,00			1.000,00
32	= Finanzmittelüberschuss/ -fehlbetrag (Z. 17, 31)	-157.205,67	-162.938,00		-161.985,13	952,87

## Investitionen

Gemeinde Vettweiß

Nr. Bezeichnung	Jahres- ergebnis 2018	Fortg. Ansatz Rechn.-Jahr 2019	Ist-Ergebnis Rechn.-Jahr 2019	Vergl. Ansatz/Ist (Sp.3 - Sp.2)		
M1110100 Vermögen politische Gremien	-748,00	-1.000,00		-1.000,00		
26 - Auszahlungen für den Erwerb von bew. Anlageverm.	-748,00	-1.000,00		-1.000,00		

# Teilfinanzrechnung

Gemeinde Vettweiß

Produktbereich 01 Innere Verwaltung  
 Produktgruppe 01.111 Verwaltungssteuerung und Service  
 Produkt 01.111.02 Beschäftigtenvertretung

Nr.	Bezeichnung	Jahres- ergebnis 2018	Fortg. Ansatz Rechn.-Jahr 2019	davon Erm. Übertragung aus VJ	Ist-Ergebnis Rechn.-Jahr 2019	Vergl. Ansatz/Ist (Sp.4 - Sp.2)
01	Steuern und ähnliche Abgaben					
02	+ Zuwendungen und allgemeine Umlagen					
03	+ Sonstige Transfereinzahlungen					
04	+ Öffentlich-rechtliche Leistungsentgelte					
05	+ Privatrechtliche Leistungsentgelte					
06	+ Kostenerstattungen, Kostenumlagen					
07	+ Sonstige Einzahlungen					
08	+ Zinsen und sonstige Finanzeinzahlungen					
09	= Einz. aus lfd. Verwaltungstätigkeit					
10	- Personalauszahlungen					
11	- Versorgungsauszahlungen					
12	- Ausz. für Sach- und Dienstleistungen					
13	- Zinsen und sonstige Finanzauszahlungen					
14	- Transferausszahlungen					
	Private Unternehmen					
15	- Sonstige Auszahlungen					
16	= Ausz. aus lfd. Verwaltungstätigkeit					
17	= Saldo aus lfd. Verwaltungstätigkeit (Z. 9, 16)					
18	+ Zuwendungen für Investitionsmaßnahmen					
19	+ Einz. aus der Veräußerung von Sachanlagen					
20	+ Einz. aus der Veräußerung von Finanzanlagen					
21	+ Einz. aus Beiträgen u.ä. Entgelten					
22	+ Sonstige Investitionseinzahlungen					
23	= Einzahlungen aus Investitionstätigkeit					
24	- Ausz. für Erwerb v. Grundstücken u. Gebäuden					
25	- Ausz. für Baumaßnahmen					
26	- Ausz. für Erwerb von bew. Anlagevermögen					
27	- Ausz. für Erwerb von Finanzanlagen					
28	- Ausz. von aktivierbaren Zuwendungen					
29	- Sonstige Investitionsauszahlungen					
30	= Auszahlungen aus Investitionstätigkeit					
31	= Saldo aus Investitionstätigkeit (Z. 23, 30)					
32	= Finanzmittelüberschuss/ -fehlbetrag (Z. 17, 31)					

# Teilfinanzrechnung

Gemeinde Vettweiß

Produktbereich 01 Innere Verwaltung  
 Produktgruppe 01.111 Verwaltungssteuerung und Service  
 Produkt 01.111.03 Einrichtungen für die gesamte Verwaltung

Nr.	Bezeichnung	Jahres- ergebnis 2018	Fortg. Ansatz Rechn.-Jahr 2019	davon Erm. Übertragung aus VJ	Ist-Ergebnis Rechn.-Jahr 2019	Vergl. Ansatz/Ist (Sp.4 - Sp.2)
01	Steuern und ähnliche Abgaben					
02	+ Zuwendungen und allgemeine Umlagen				120,19	120,19
6148000	Zuwendungen für lfd Zwecke übriger Bereiche				120,19	120,19
03	+ Sonstige Transfereinzahlungen					
04	+ Öffentlich-rechtliche Leistungsentgelte		5.000,00			-5.000,00
6321000	Benutzungsgeb. u. ähnl. Entg.		5.000,00			-5.000,00
05	+ Privatrechtliche Leistungsentgelte					
06	+ Kostenerstattungen, Kostenumlagen	550,00	50,00		50,00	
6481000	Kostenerstattungen vom Land	500,00				
6483000	Einz. aus Ko-erst. Zweckverb.	50,00	50,00		50,00	
07	+ Sonstige Einzahlungen					
08	+ Zinsen und sonstige Finanzeinzahlungen					
09	= Einz. aus lfd. Verwaltungstätigkeit	550,00	5.050,00		170,19	-4.879,81
10	- Personalauszahlungen					
11	- Versorgungsauszahlungen					
12	- Ausz. für Sach- und Dienstleistungen	-8.354,64	-7.610,00		-8.769,13	-1.159,13
7291050	Beitr. Arbeitsrechtl. Verinig.	-610,00	-610,00		-610,00	
7291057	Beitr. so. Vereine u. Verbände	-7.744,64	-7.000,00		-8.159,13	-1.159,13
13	- Zinsen und sonstige Finanzauszahlungen					
14	- Transferausszahlungen	-264.400,61	-275.000,00		-257.334,41	17.665,59
7313001	Umlage KDvZ, Frechen	-264.400,61	-275.000,00		-257.334,41	17.665,59
	Private Unternehmen					
15	- Sonstige Auszahlungen	-122.978,08	-150.400,00		-135.937,29	14.462,71
7411300	Reisekosten	-6.428,48	-8.200,00		-8.238,71	-38,71
7422004	Miete f.Geräte und Hardware	-6.898,54	-5.000,00		-6.818,07	-1.818,07
7431000	Geschäftsauszahlungen	-22.101,77	-31.500,00		-33.658,45	-2.158,45
7431006	Post- u. Fernsprechgebühren	-15.571,33	-24.500,00		-11.492,18	13.007,82
7431007	Bekanntmachungen	-11.348,02	-13.000,00		-13.176,63	-176,63
7431010	Sachverständigenkosten, Gerichtskosten u.a.		-1.500,00		-416,50	1.083,50
7441001	Versich. Unfall, Haftpfl. u. a	-60.629,94	-60.000,00		-62.136,75	-2.136,75
7441002	Abführung UST		-6.700,00			6.700,00
16	= Ausz. aus lfd. Verwaltungstätigkeit	-395.733,33	-433.010,00		-402.040,83	30.969,17
17	= Saldo aus lfd. Verwaltungstätigkeit (Z. 9, 16)	-395.183,33	-427.960,00		-401.870,64	26.089,36
18	+ Zuwendungen für Investitionsmaßnahmen					
19	+ Einz. aus der Veräußerung von Sachanlagen					



## Teilfinanzrechnung

Gemeinde Vettweiß

Produktbereich 01 Innere Verwaltung  
 Produktgruppe 01.111 Verwaltungssteuerung und Service  
 Produkt 01.111.03 Einrichtungen für die gesamte Verwaltung

Nr.	Bezeichnung	Jahres- ergebnis 2018	Fortg. Ansatz Rechn.-Jahr 2019	davon Erm. Übertragung aus VJ	Ist-Ergebnis Rechn.-Jahr 2019	Vergl. Ansatz/Ist (Sp.4 - Sp.2)
20	+ Einz. aus der Veräußerung von Finanzanlagen					
21	+ Einz. aus Beiträgen u.ä. Entgelten					
22	+ Sonstige Investitionseinzahlungen					
23	= Einzahlungen aus Investitionstätigkeit					
24	- Ausz. für Erwerb v. Grundstücken u. Gebäuden					
25	- Ausz. für Baumaßnahmen					
26	- Ausz. für Erwerb von bew. Anlagevermögen	-4.267,17	-20.611,08	-3.611,08	-28.283,94	-7.672,86
7831000	Ausz. Erw. Vermögensg. > 410 ?	-1.391,75	-20.611,08	-3.611,08	-9.524,45	11.086,63
7832000	Auszahlungen GWG < 410 ?	-2.875,42			-18.759,49	-18.759,49
27	- Ausz. für Erwerb von Finanzanlagen					
28	- Ausz. von aktivierbaren Zuwendungen					
29	- Sonstige Investitionsauszahlungen					
30	= Auszahlungen aus Investitionstätigkeit	-4.267,17	-20.611,08	-3.611,08	-28.283,94	-7.672,86
31	= Saldo aus Investitionstätigkeit (Z. 23, 30)	-4.267,17	-20.611,08	-3.611,08	-28.283,94	-7.672,86
32	= Finanzmittelüberschuss/ -fehlbetrag (Z. 17, 31)	-399.450,50	-448.571,08	-3.611,08	-430.154,58	18.416,50

## Investitionen

Gemeinde Vettweiß

Nr. Bezeichnung	Jahres- ergebnis 2018	Fortg. Ansatz Rechn.-Jahr 2019	Ist-Ergebnis Rechn.-Jahr 2019	Vergl. Ansatz/Ist (Sp.3 - Sp.2)		
M1110300 Vermögen Rathaus	-3.203,31	-23.237,18	-28.283,94	5.046,76		
26 - Auszahlungen für den Erwerb von bew. Anlageverm.	-3.203,31	-23.237,18	-28.283,94	5.046,76		

# Teilfinanzrechnung

Gemeinde Vettweiß

Produktbereich 01 Innere Verwaltung  
 Produktgruppe 01.111 Verwaltungssteuerung und Service  
 Produkt 01.111.04 Bauhof inkl. Fuhrpark

Nr.	Bezeichnung	Jahres- ergebnis 2018	Fortg. Ansatz Rechn.-Jahr 2019	davon Erm. Übertragung aus VJ	Ist-Ergebnis Rechn.-Jahr 2019	Vergl. Ansatz/Ist (Sp.4 - Sp.2)
01	Steuern und ähnliche Abgaben					
02	+ Zuwendungen und allgemeine Umlagen					
03	+ Sonstige Transfereinzahlungen					
04	+ Öffentlich-rechtliche Leistungsentgelte					
05	+ Privatrechtliche Leistungsentgelte					
06	+ Kostenerstattungen, Kostenumlagen	30.583,17	24.100,00		31.958,66	7.858,66
6482000	Kostenerst. Gemeinden (GV)	900,00	1.000,00		1.800,00	800,00
6488007	Lohnkostenzuschuss	29.683,17	23.100,00		30.158,66	7.058,66
07	+ Sonstige Einzahlungen	1.448,75				
6591100	Schadensfälle	1.448,75				
08	+ Zinsen und sonstige Finanzeinzahlungen					
09	= Einz. aus lfd. Verwaltungstätigkeit	32.031,92	24.100,00		31.958,66	7.858,66
10	- Personalauszahlungen					
11	- Versorgungsauszahlungen					
12	- Ausz. für Sach- und Dienstleistungen	-101.935,61	-98.763,00		-103.022,80	-4.259,80
7251000	Unterhaltung von Fahrzeugen	-80.595,36	-69.626,00		-75.569,90	-5.943,90
7255000	Unterhaltung so. bew. Vermögen	-21.340,25	-29.137,00		-27.452,90	1.684,10
13	- Zinsen und sonstige Finanzauszahlungen					
14	- Transferausszahlungen					
	Private Unternehmen					
15	- Sonstige Auszahlungen	-22.576,35	-18.994,75		-23.740,07	-4.745,32
7412001	Dienst- und Schutzkleidung	-9.184,60	-4.000,00		-8.483,23	-4.483,23
7431006	Post- u. Fernspreckgebühren	-210,00	-600,00		-259,95	340,05
7441000	Steuern, Vers., Schadensfälle	-13.181,75	-14.394,75		-14.996,89	-602,14
16	= Ausz. aus lfd. Verwaltungstätigkeit	-124.511,96	-117.757,75		-126.762,87	-9.005,12
17	= Saldo aus lfd. Verwaltungstätigkeit (Z. 9, 16)	-92.480,04	-93.657,75		-94.804,21	-1.146,46
18	+ Zuwendungen für Investitionsmaßnahmen					
19	+ Einz. aus der Veräußerung von Sachanlagen	4.531,00				
6821000	Einz. Veräuß. Grundst./Gebäude	500,00				
6831000	Einz. Veräuß. VG > 410 EURO	4.031,00				
20	+ Einz. aus der Veräußerung von Finanzanlagen					
21	+ Einz. aus Beiträgen u.ä. Entgelten					
22	+ Sonstige Investitionseinzahlungen					
23	= Einzahlungen aus Investitionstätigkeit	4.531,00				
24	- Ausz. für Erwerb v. Grundstücken u. Gebäuden					

## Teilfinanzrechnung

Gemeinde Vettweiß

Produktbereich 01 Innere Verwaltung  
 Produktgruppe 01.111 Verwaltungssteuerung und Service  
 Produkt 01.111.04 Bauhof inkl. Fuhrpark

Nr.	Bezeichnung	Jahres- ergebnis 2018	Fortg. Ansatz Rechn.-Jahr 2019	davon Erm. Übertragung aus VJ	Ist-Ergebnis Rechn.-Jahr 2019	Vergl. Ansatz/Ist (Sp.4 - Sp.2)
25	- Ausz. für Baumaßnahmen					
26	- Ausz. für Erwerb von bew. Anlagevermögen	-18.806,00	-200.000,00		-196.629,27	3.370,73
7831000	Ausz. Erw. Vermögensg. > 410 ?	-17.592,39	-200.000,00		-192.442,29	7.557,71
7832000	Auszahlungen GWG < 410 ?	-1.213,61			-4.186,98	-4.186,98
27	- Ausz. für Erwerb von Finanzanlagen					
28	- Ausz. von aktivierbaren Zuwendungen					
29	- Sonstige Investitionsauszahlungen					
30	= Auszahlungen aus Investitionstätigkeit	-18.806,00	-200.000,00		-196.629,27	3.370,73
31	= Saldo aus Investitionstätigkeit (Z. 23, 30)	-14.275,00	-200.000,00		-196.629,27	3.370,73
32	= Finanzmittelüberschuss/ -fehlbetrag (Z. 17, 31)	-106.755,04	-293.657,75		-291.433,48	2.224,27

## Investitionen

Gemeinde Vettweiß

Nr. Bezeichnung	Jahres- ergebnis 2018	Fortg. Ansatz Rechn.-Jahr 2019	Ist-Ergebnis Rechn.-Jahr 2019	Vergl. Ansatz/Ist (Sp.3 - Sp.2)			
M1110400 Vermögen Bauhof	-18.481,13	-201.681,42	-196.629,27	-5.052,15			
26 - Auszahlungen für den Erwerb von bew. Anlageverm.	-18.481,13	-201.681,42	-196.629,27	-5.052,15			

# Teilfinanzrechnung

Gemeinde Vettweiß

Produktbereich 01 Innere Verwaltung  
 Produktgruppe 01.111 Verwaltungssteuerung und Service  
 Produkt 01.111.05 Presse- u. Öffentlichkeitsarbeit, Partnerschaften

Nr.	Bezeichnung	Jahres- ergebnis 2018	Fortg. Ansatz Rechn.-Jahr 2019	davon Erm. Übertragung aus VJ	Ist-Ergebnis Rechn.-Jahr 2019	Vergl. Ansatz/Ist (Sp.4 - Sp.2)
01	Steuern und ähnliche Abgaben					
02	+ Zuwendungen und allgemeine Umlagen					
03	+ Sonstige Transfereinzahlungen					
04	+ Öffentlich-rechtliche Leistungsentgelte					
05	+ Privatrechtliche Leistungsentgelte					
06	+ Kostenerstattungen, Kostenumlagen					
07	+ Sonstige Einzahlungen					
08	+ Zinsen und sonstige Finanzeinzahlungen					
09	= Einz. aus lfd. Verwaltungstätigkeit					
10	- Personalauszahlungen					
11	- Versorgungsauszahlungen					
12	- Ausz. für Sach- und Dienstleistungen					
13	- Zinsen und sonstige Finanzauszahlungen					
14	- Transferausszahlungen					
	Private Unternehmen					
15	- Sonstige Auszahlungen					
16	= Ausz. aus lfd. Verwaltungstätigkeit					
17	= Saldo aus lfd. Verwaltungstätigkeit (Z. 9, 16)					
18	+ Zuwendungen für Investitionsmaßnahmen					
19	+ Einz. aus der Veräußerung von Sachanlagen					
20	+ Einz. aus der Veräußerung von Finanzanlagen					
21	+ Einz. aus Beiträgen u.ä. Entgelten					
22	+ Sonstige Investitionseinzahlungen					
23	= Einzahlungen aus Investitionstätigkeit					
24	- Ausz. für Erwerb v. Grundstücken u. Gebäuden					
25	- Ausz. für Baumaßnahmen					
26	- Ausz. für Erwerb von bew. Anlagevermögen					
27	- Ausz. für Erwerb von Finanzanlagen					
28	- Ausz. von aktivierbaren Zuwendungen					
29	- Sonstige Investitionsauszahlungen					
30	= Auszahlungen aus Investitionstätigkeit					
31	= Saldo aus Investitionstätigkeit (Z. 23, 30)					
32	= Finanzmittelüberschuss/ -fehlbetrag (Z. 17, 31)					

# Teilfinanzrechnung

Gemeinde Vettweiß

Produktbereich 01 Innere Verwaltung  
 Produktgruppe 01.111 Verwaltungssteuerung und Service  
 Produkt 01.111.06 Personalmanagement

Nr.	Bezeichnung	Jahres- ergebnis 2018	Fortg. Ansatz Rechn.-Jahr 2019	davon Erm. Übertragung aus VJ	Ist-Ergebnis Rechn.-Jahr 2019	Vergl. Ansatz/Ist (Sp.4 - Sp.2)
01	Steuern und ähnliche Abgaben					
02	+ Zuwendungen und allgemeine Umlagen					
03	+ Sonstige Transfereinzahlungen					
04	+ Öffentlich-rechtliche Leistungsentgelte					
05	+ Privatrechtliche Leistungsentgelte					
06	+ Kostenerstattungen, Kostenumlagen	35.313,41	41.320,00		50.368,58	9.048,58
6482000	Kostenerst. Gemeinden (GV)	7.459,08	6.000,00		3.140,72	-2.859,28
6483001	Erst. Verwaltungskosten WZV	27.854,33	35.320,00		47.223,96	11.903,96
6484000	Kostenerst. so. öffentl. Ber.				3,90	3,90
07	+ Sonstige Einzahlungen	359,15				
6591000	Andere so. ord. Einzahlungen	359,15				
08	+ Zinsen und sonstige Finanzeinzahlungen					
09	= Einz. aus lfd. Verwaltungstätigkeit	35.672,56	41.320,00		50.368,58	9.048,58
10	- Personalauszahlungen	-2.560.426,62	-2.310.198,00		-2.696.891,68	-386.693,68
7011000	Dienstbezüge Beamte	-348.685,51	-422.543,00		-366.466,39	56.076,61
7012000	Dienstbezüge tarifl. Beschäft.	-1.539.752,99	-1.380.449,00		-1.645.921,28	-265.472,28
7019000	Dienstbezüge sonst. Beschäft.	-40.235,48	-37.535,00		-45.454,67	-7.919,67
7022000	Beitr. Versorg.-kasse t. Besch	-121.478,40	-110.436,00		-128.300,33	-17.864,33
7029000	Beitr. Versorg.-kasse so Besch	-2.070,88	-1.502,00		-2.182,93	-680,93
7032000	Beitr. ges. Soz.-Vers. t Besch	-298.441,96	-275.661,00		-326.058,77	-50.397,77
7039000	Beitr. ges. Soz.-Vers. s.Besch	-12.101,05	-11.260,00		-13.243,41	-1.983,41
7041000	Beihilfen für Beamte	-194.995,96	-67.592,00		-169.263,90	-101.671,90
7051001	Auszahlung Zuführung Versorgungsrücklage	-2.664,39	-3.220,00			3.220,00
11	- Versorgungsauszahlungen	-628.018,98	-669.379,00		-748.625,00	-79.246,00
7111000	Versorg.bez. Beamte		-10.321,00			10.321,00
7121000	Beitr. zu Versorg.kasse Beamte	-615.466,00	-495.769,00		-748.625,00	-252.856,00
7141000	Beihilfen,Unterstützungen dgl. Versorgungsempf.		-154.019,00			154.019,00
7151001	Auszahlung Zuführung Versorgungsrücklage Vers.empf	-12.552,98	-9.270,00			9.270,00
12	- Ausz. für Sach- und Dienstleistungen		-100,00			100,00
7281001	Ehrung Beamte, Tarifl.Besch.		-100,00			100,00
13	- Zinsen und sonstige Finanzauszahlungen					
14	- Transferausszahlungen					
	Private Unternehmen					
15	- Sonstige Auszahlungen	-22.584,52	-16.180,00		-22.419,91	-6.239,91
7411002	Kosten Betriebsarzt, Fachkraft	-4.036,08	-5.000,00		-3.621,22	1.378,78

# Teilfinanzrechnung

Gemeinde Vettweiß

Produktbereich 01 Innere Verwaltung  
 Produktgruppe 01.111 Verwaltungssteuerung und Service  
 Produkt 01.111.06 Personalmanagement

Nr.	Bezeichnung	Jahres- ergebnis 2018	Fortg. Ansatz Rechn.-Jahr 2019	davon Erm. Übertragung aus VJ	Ist-Ergebnis Rechn.-Jahr 2019	Vergl. Ansatz/Ist (Sp.4 - Sp.2)
7411004	Zahl. n. d. Pers.Vertr.G	-80,00	-80,00		-80,00	
7411005	Gemeinschaftsveranstaltungen	-1.100,00	-1.100,00		-1.100,00	
7412002	Ausbild. Nachwuchs, Fortbild.	-11.491,17	-10.000,00		-11.520,26	-1.520,26
7431000	Geschäftsauszahlungen				-45,60	-45,60
7499027	Umsatzsteuer 19 % (WZV)	-5.877,27			-6.052,83	-6.052,83
16	= Ausz. aus lfd. Verwaltungstätigkeit	-3.211.030,12	-2.995.857,00		-3.467.936,59	-472.079,59
17	= Saldo aus lfd. Verwaltungstätigkeit (Z. 9, 16)	-3.175.357,56	-2.954.537,00		-3.417.568,01	-463.031,01
18	+ Zuwendungen für Investitionsmaßnahmen					
19	+ Einz. aus der Veräußerung von Sachanlagen					
20	+ Einz. aus der Veräußerung von Finanzanlagen					
21	+ Einz. aus Beiträgen u.ä. Entgelten					
22	+ Sonstige Investitionseinzahlungen					
23	= Einzahlungen aus Investitionstätigkeit					
24	- Ausz. für Erwerb v. Grundstücken u. Gebäuden					
25	- Ausz. für Baumaßnahmen					
26	- Ausz. für Erwerb von bew. Anlagevermögen					
27	- Ausz. für Erwerb von Finanzanlagen					
28	- Ausz. von aktivierbaren Zuwendungen					
29	- Sonstige Investitionsauszahlungen					
30	= Auszahlungen aus Investitionstätigkeit					
31	= Saldo aus Investitionstätigkeit (Z. 23, 30)					
32	= Finanzmittelüberschuss/ -fehlbetrag (Z. 17, 31)	-3.175.357,56	-2.954.537,00		-3.417.568,01	-463.031,01

# Teilfinanzrechnung

Gemeinde Vettweiß

Produktbereich 01 Innere Verwaltung  
 Produktgruppe 01.111 Verwaltungssteuerung und Service  
 Produkt 01.111.07 Finanzmanagement und Rechnungswesen

Nr.	Bezeichnung	Jahres- ergebnis 2018	Fortg. Ansatz Rechn.-Jahr 2019	davon Erm. Übertragung aus VJ	Ist-Ergebnis Rechn.-Jahr 2019	Vergl. Ansatz/Ist (Sp.4 - Sp.2)
01	Steuern und ähnliche Abgaben					
02	+ Zuwendungen und allgemeine Umlagen					
03	+ Sonstige Transfereinzahlungen					
04	+ Öffentlich-rechtliche Leistungsentgelte					
05	+ Privatrechtliche Leistungsentgelte					
06	+ Kostenerstattungen, Kostenumlagen					
07	+ Sonstige Einzahlungen	33.273,47	26.250,00		26.246,37	-3,63
6562000	Säumniszuschläge	15.929,60	15.000,00		11.319,19	-3.680,81
6562001	Stundungszinsen u. dergl.	3.565,53			3.257,65	3.257,65
6562002	Erstattung Bankrückläufergeb.	238,67	250,00		217,92	-32,08
6562100	Beitreibungsgebühren	13.422,38	11.000,00		11.379,19	379,19
6599997	Einzahlungen Kleinbeträge (Überzahlung)	117,29			72,42	72,42
08	+ Zinsen und sonstige Finanzeinzahlungen					
09	= Einz. aus lfd. Verwaltungstätigkeit	33.273,47	26.250,00		26.246,37	-3,63
10	- Personalauszahlungen					
11	- Versorgungsauszahlungen					
12	- Ausz. für Sach- und Dienstleistungen	-91.029,65	-22.850,00		-30.054,33	-7.204,33
7291051	Überörtliche Prüfung GPA	-32.916,00	-5.000,00		-11.207,70	-6.207,70
7291058	Kosten Wirtschaftsprüfer	-58.113,65	-17.850,00		-18.846,63	-996,63
13	- Zinsen und sonstige Finanzauszahlungen					
14	- Transferausszahlungen					
	Private Unternehmen					
15	- Sonstige Auszahlungen	-9.654,34	-6.250,00		-10.493,14	-4.243,14
7431000	Geschäftsauszahlungen	-3.214,59	-3.000,00		-6.817,17	-3.817,17
7431006	Post- u. Fernsprechgebühren	-6.168,72	-3.000,00		-3.373,34	-373,34
7431011	Bankrückläufergebühren	-271,03	-250,00		-302,63	-52,63
16	= Ausz. aus lfd. Verwaltungstätigkeit	-100.683,99	-29.100,00		-40.547,47	-11.447,47
17	= Saldo aus lfd. Verwaltungstätigkeit (Z. 9, 16)	-67.410,52	-2.850,00		-14.301,10	-11.451,10
18	+ Zuwendungen für Investitionsmaßnahmen					
19	+ Einz. aus der Veräußerung von Sachanlagen					
20	+ Einz. aus der Veräußerung von Finanzanlagen					
21	+ Einz. aus Beiträgen u.ä. Entgelten					
22	+ Sonstige Investitionseinzahlungen					
23	= Einzahlungen aus Investitionstätigkeit					
24	- Ausz. für Erwerb v. Grundstücken u. Gebäuden					

## Teilfinanzrechnung

Gemeinde Vettweiß

Produktbereich 01 Innere Verwaltung  
 Produktgruppe 01.111 Verwaltungssteuerung und Service  
 Produkt 01.111.07 Finanzmanagement und Rechnungswesen

Nr.	Bezeichnung	Jahres- ergebnis 2018	Fortg. Ansatz Rechn.-Jahr 2019	davon Erm. Übertragung aus VJ	Ist-Ergebnis Rechn.-Jahr 2019	Vergl. Ansatz/Ist (Sp.4 - Sp.2)
25	- Ausz. für Baumaßnahmen					
26	- Ausz. für Erwerb von bew. Anlagevermögen					
27	- Ausz. für Erwerb von Finanzanlagen					
28	- Ausz. von aktivierbaren Zuwendungen					
29	- Sonstige Investitionsauszahlungen					
30	= Auszahlungen aus Investitionstätigkeit					
31	= Saldo aus Investitionstätigkeit (Z. 23, 30)					
32	= Finanzmittelüberschuss/ -fehlbetrag (Z. 17, 31)	-67.410,52	-2.850,00		-14.301,10	-11.451,10



# Teilfinanzrechnung

Gemeinde Vettweiß

Produktbereich 01 Innere Verwaltung  
 Produktgruppe 01.111 Verwaltungssteuerung und Service  
 Produkt 01.111.08 zentrale Gebäudewirtschaft

Nr.	Bezeichnung	Jahres- ergebnis 2018	Fortg. Ansatz Rechn.-Jahr 2019	davon Erm. Übertragung aus VJ	Ist-Ergebnis Rechn.-Jahr 2019	Vergl. Ansatz/Ist (Sp.4 - Sp.2)
01	Steuern und ähnliche Abgaben					
02	+ Zuwendungen und allgemeine Umlagen				832,08	832,08
6148000	Zuwendungen für lfd Zwecke übriger Bereiche				832,08	832,08
03	+ Sonstige Transfereinzahlungen					
04	+ Öffentlich-rechtliche Leistungsentgelte					
05	+ Privatrechtliche Leistungsentgelte	53.963,29	15.500,00		50.142,69	34.642,69
6411000	Mieten	41.153,96	12.700,00		42.427,99	29.727,99
6411001	Pachten	1.623,60				
6411050	Mietnebenkosten	11.185,73	2.800,00		7.714,70	4.914,70
06	+ Kostenerstattungen, Kostenumlagen					
07	+ Sonstige Einzahlungen	170,00				
6591000	Andere so. ord. Einzahlungen	170,00				
08	+ Zinsen und sonstige Finanzeinzahlungen					
09	= Einz. aus lfd. Verwaltungstätigkeit	54.133,29	15.500,00		50.974,77	35.474,77
10	- Personalauszahlungen					
11	- Versorgungsauszahlungen					
12	- Ausz. für Sach- und Dienstleistungen	-96.662,91	-67.695,61		-102.185,55	-34.489,94
7211000	Unterh. Grundstücke baul. Anl.	-15.953,71	-14.045,00		-38.484,57	-24.439,57
7241000	Bew. Grundstücke u. baul. Anl.	-80.709,20	-53.650,61		-63.700,98	-10.050,37
13	- Zinsen und sonstige Finanzauszahlungen					
14	- Transferausszahlungen					
	Private Unternehmen					
15	- Sonstige Auszahlungen	-11.924,23	-32.320,64		-26.037,74	6.282,90
7441000	Steuern, Vers., Schadensfälle	-11.924,23	-32.320,64		-26.037,74	6.282,90
16	= Ausz. aus lfd. Verwaltungstätigkeit	-108.587,14	-100.016,25		-128.223,29	-28.207,04
17	= Saldo aus lfd. Verwaltungstätigkeit (Z. 9, 16)	-54.453,85	-84.516,25		-77.248,52	7.267,73
18	+ Zuwendungen für Investitionsmaßnahmen					
19	+ Einz. aus der Veräußerung von Sachanlagen				368.165,00	368.165,00
6821000	Einz. Veräuß. Grundst./Gebäude				368.165,00	368.165,00
20	+ Einz. aus der Veräußerung von Finanzanlagen					
21	+ Einz. aus Beiträgen u.ä. Entgelten					
22	+ Sonstige Investitionseinzahlungen					
23	= Einzahlungen aus Investitionstätigkeit				368.165,00	368.165,00
24	- Ausz. für Erwerb v. Grundstücken u. Gebäuden				-24.050,00	-24.050,00
7821000	Ausz. Erwerb Grundstücke/Gebäuden				-24.050,00	-24.050,00

## Teilfinanzrechnung

Gemeinde Vettweiß

Produktbereich 01 Innere Verwaltung  
 Produktgruppe 01.111 Verwaltungssteuerung und Service  
 Produkt 01.111.08 zentrale Gebäudewirtschaft

Nr.	Bezeichnung	Jahres- ergebnis 2018	Fortg. Ansatz Rechn.-Jahr 2019	davon Erm. Übertragung aus VJ	Ist-Ergebnis Rechn.-Jahr 2019	Vergl. Ansatz/Ist (Sp.4 - Sp.2)
25	- Ausz. für Baumaßnahmen					
26	- Ausz. für Erwerb von bew. Anlagevermögen				-3.025,73	-3.025,73
7831000	Ausz. Erw. Vermögensg. > 410 ?				-1.664,17	-1.664,17
7832000	Auszahlungen GWG < 410 ?				-1.361,56	-1.361,56
27	- Ausz. für Erwerb von Finanzanlagen					
28	- Ausz. von aktivierbaren Zuwendungen					
29	- Sonstige Investitionsauszahlungen					
30	= Auszahlungen aus Investitionstätigkeit				-27.075,73	-27.075,73
31	= Saldo aus Investitionstätigkeit (Z. 23, 30)				341.089,27	341.089,27
32	= Finanzmittelüberschuss/ -fehlbetrag (Z. 17, 31)	-54.453,85	-84.516,25		263.840,75	348.357,00

## Investitionen

Gemeinde Vettweiß

Nr. Bezeichnung	Jahres- ergebnis 2018	Fortg. Ansatz Rechn.-Jahr 2019	Ist-Ergebnis Rechn.-Jahr 2019	Vergl. Ansatz/Ist (Sp.3 - Sp.2)			
M1110800 Vermögen Gebäudemanagement 26 - Auszahlungen für den Erwerb von bew. Anlageverm.		-1.361,56	-1.361,56				
		-1.361,56	-1.361,56				

# Teilfinanzrechnung

Gemeinde Vettweiß

Produktbereich 01 Innere Verwaltung  
 Produktgruppe 01.111 Verwaltungssteuerung und Service  
 Produkt 01.111.09 Liegenschaftsmanagement

Nr.	Bezeichnung	Jahres- ergebnis 2018	Fortg. Ansatz Rechn.-Jahr 2019	davon Erm. Übertragung aus VJ	Ist-Ergebnis Rechn.-Jahr 2019	Vergl. Ansatz/Ist (Sp.4 - Sp.2)
01	Steuern und ähnliche Abgaben					
02	+ Zuwendungen und allgemeine Umlagen				2.220,73	2.220,73
6148000	Zuwendungen für lfd Zwecke übriger Bereiche				2.220,73	2.220,73
03	+ Sonstige Transfereinzahlungen					
04	+ Öffentlich-rechtliche Leistungsentgelte					
05	+ Privatrechtliche Leistungsentgelte	23.476,01	26.500,00		30.444,01	3.944,01
6411001	Pachten	22.385,84	25.500,00		28.914,44	3.414,44
6411002	Jagdpacht	1.090,17	1.000,00		1.529,57	529,57
06	+ Kostenerstattungen, Kostenumlagen					
07	+ Sonstige Einzahlungen	1.529,82			119,63	119,63
6591000	Andere so. ord. Einzahlungen	1.480,02				
6591001	Ertr. Erstattung Energiekosten	49,80			119,63	119,63
08	+ Zinsen und sonstige Finanzeinzahlungen					
09	= Einz. aus lfd. Verwaltungstätigkeit	25.005,83	26.500,00		32.784,37	6.284,37
10	- Personalauszahlungen					
11	- Versorgungsauszahlungen					
12	- Ausz. für Sach- und Dienstleistungen	-20.119,30			-19.773,51	-19.773,51
7211000	Unterh. Grundstücke baul. Anl.	-14.096,25				
7241000	Bew. Grundstücke u. baul. Anl.	-6.023,05			-4.773,51	-4.773,51
7291000	Sonstige Dienstleistungen				-15.000,00	-15.000,00
13	- Zinsen und sonstige Finanzauszahlungen					
14	- Transferausszahlungen					
	Private Unternehmen					
15	- Sonstige Auszahlungen	-1.862,16	-4.578,00			4.578,00
7422000	Mieten und Pachten	-352,24				
7431010	Sachverständigenkosten, Gerichtskosten u.a.	-1.489,97				
7441000	Steuern, Vers., Schadensfälle	-19,95	-4.578,00			4.578,00
16	= Ausz. aus lfd. Verwaltungstätigkeit	-21.981,46	-4.578,00		-19.773,51	-15.195,51
17	= Saldo aus lfd. Verwaltungstätigkeit (Z. 9, 16)	3.024,37	21.922,00		13.010,86	-8.911,14
18	+ Zuwendungen für Investitionsmaßnahmen					
19	+ Einz. aus der Veräußerung von Sachanlagen	533.507,29			1.483.256,25	1.483.256,25
6821000	Einz. Veräuß. Grundst./Gebäude	533.507,29			1.196.222,09	1.196.222,09
6821002	Veräußerung von Gewerbeflächen				287.034,16	287.034,16
20	+ Einz. aus der Veräußerung von Finanzanlagen					
21	+ Einz. aus Beiträgen u.ä. Entgelten					

## Teilfinanzrechnung

Gemeinde Vettweiß

Produktbereich 01 Innere Verwaltung  
 Produktgruppe 01.111 Verwaltungssteuerung und Service  
 Produkt 01.111.09 Liegenschaftsmanagement

Nr.	Bezeichnung	Jahres- ergebnis 2018	Fortg. Ansatz Rechn.-Jahr 2019	davon Erm. Übertragung aus VJ	Ist-Ergebnis Rechn.-Jahr 2019	Vergl. Ansatz/Ist (Sp.4 - Sp.2)
22	+ Sonstige Investitionseinzahlungen					
23	= Einzahlungen aus Investitionstätigkeit	533.507,29			1.483.256,25	1.483.256,25
24	- Ausz. für Erwerb v. Grundstücken u. Gebäuden	-195.358,73	-5.000,00		-160.183,16	-155.183,16
7821000	Ausz. Erwerb Grundstücke/Gebäuden	-195.358,73			-160.183,16	-160.183,16
7821500	Ausz. Erwerb Grundstücke/Geb.		-5.000,00			5.000,00
25	- Ausz. für Baumaßnahmen	-9.800,00				
7852000	Ausz. für Tiefbaumaßnahmen	-9.800,00				
26	- Ausz. für Erwerb von bew. Anlagevermögen					
27	- Ausz. für Erwerb von Finanzanlagen					
28	- Ausz. von aktivierbaren Zuwendungen					
29	- Sonstige Investitionsauszahlungen					
30	= Auszahlungen aus Investitionstätigkeit	-205.158,73	-5.000,00		-160.183,16	-155.183,16
31	= Saldo aus Investitionstätigkeit (Z. 23, 30)	328.348,56	-5.000,00		1.323.073,09	1.328.073,09
32	= Finanzmittelüberschuss/ -fehlbetrag (Z. 17, 31)	331.372,93	16.922,00		1.336.083,95	1.319.161,95

## Investitionen

Gemeinde Vettweiß

Nr. Bezeichnung	Jahres- ergebnis 2018	Fortg. Ansatz Rechn.-Jahr 2019	Ist-Ergebnis Rechn.-Jahr 2019	Vergl. Ansatz/Ist (Sp.3 - Sp.2)			
M1110900 An- und Verkauf von Grundstücken	-92.459,94	-174.223,27	839.802,37	-1.014.025,64			
19 + Einzahlungen aus der Veräußerung von Sachanlagen	102.898,79		999.985,53	-999.985,53			
24 - Auszahlungen f. d. Erwerb v. Grundst u. Gebäuden	-195.358,73	-174.223,27	-160.183,16	-14.040,11			
M1110901 Aufbau unbebaute Grundstücke	-9.800,00						
25 - Auszahlungen für Baumaßnahmen	-9.800,00						

# Teilfinanzrechnung

Gemeinde Vettweiß

Produktbereich 01 Innere Verwaltung  
 Produktgruppe 01.111 Verwaltungssteuerung und Service  
 Produkt 01.111.10 Verwaltungsbeauftragte

Nr.	Bezeichnung	Jahres- ergebnis 2018	Fortg. Ansatz Rechn.-Jahr 2019	davon Erm. Übertragung aus VJ	Ist-Ergebnis Rechn.-Jahr 2019	Vergl. Ansatz/Ist (Sp.4 - Sp.2)
01	Steuern und ähnliche Abgaben					
02	+ Zuwendungen und allgemeine Umlagen					
03	+ Sonstige Transfereinzahlungen					
04	+ Öffentlich-rechtliche Leistungsentgelte					
05	+ Privatrechtliche Leistungsentgelte					
06	+ Kostenerstattungen, Kostenumlagen					
07	+ Sonstige Einzahlungen					
08	+ Zinsen und sonstige Finanzeinzahlungen					
09	= Einz. aus lfd. Verwaltungstätigkeit					
10	- Personalauszahlungen					
11	- Versorgungsauszahlungen					
12	- Ausz. für Sach- und Dienstleistungen					
13	- Zinsen und sonstige Finanzauszahlungen					
14	- Transferausszahlungen					
	Private Unternehmen					
15	- Sonstige Auszahlungen					
16	= Ausz. aus lfd. Verwaltungstätigkeit					
17	= Saldo aus lfd. Verwaltungstätigkeit (Z. 9, 16)					
18	+ Zuwendungen für Investitionsmaßnahmen					
19	+ Einz. aus der Veräußerung von Sachanlagen					
20	+ Einz. aus der Veräußerung von Finanzanlagen					
21	+ Einz. aus Beiträgen u.ä. Entgelten					
22	+ Sonstige Investitionseinzahlungen					
23	= Einzahlungen aus Investitionstätigkeit					
24	- Ausz. für Erwerb v. Grundstücken u. Gebäuden					
25	- Ausz. für Baumaßnahmen					
26	- Ausz. für Erwerb von bew. Anlagevermögen					
27	- Ausz. für Erwerb von Finanzanlagen					
28	- Ausz. von aktivierbaren Zuwendungen					
29	- Sonstige Investitionsauszahlungen					
30	= Auszahlungen aus Investitionstätigkeit					
31	= Saldo aus Investitionstätigkeit (Z. 23, 30)					
32	= Finanzmittelüberschuss/ -fehlbetrag (Z. 17, 31)					

# Teilfinanzrechnung

Gemeinde Vettweiß

Produktbereich 02 Sicherheit und Ordnung

Nr.	Bezeichnung	Jahres- ergebnis 2018	Fortg. Ansatz Rechn.-Jahr 2019	davon Erm. Übertragung aus VJ	Ist-Ergebnis Rechn.-Jahr 2019	Vergl. Ansatz/Ist (Sp.4 - Sp.2)
01	Steuern und ähnliche Abgaben					
02	+ Zuwendungen und allgemeine Umlagen		2.500,00		2.600,00	100,00
6147000	Zuw. lfd Zwecke von p. Untern.		2.500,00		2.600,00	100,00
03	+ Sonstige Transfereinzahlungen					
04	+ Öffentlich-rechtliche Leistungsentgelte	71.235,77	80.800,00		75.887,40	-4.912,60
6311000	Verwaltungsgebühren	12.894,30	15.500,00		12.248,97	-3.251,03
6311001	Standesamtsgebühren	4.912,90	6.000,00		4.709,40	-1.290,60
6311003	Gebühren Fischereischeine	1.582,00	2.500,00		1.296,00	-1.204,00
6311004	Gebühren Perso u. Reisepässe	45.162,50	50.000,00		50.883,50	883,50
6311006	Geb. Führ.zeug./GWZ Privat	6.363,80	5.500,00		6.490,00	990,00
6321001	Gebühren Brandschau	320,27	1.300,00		259,53	-1.040,47
05	+ Privatrechtliche Leistungsentgelte	964,40	964,00		964,40	0,40
6411001	Pachten	964,40	964,00		964,40	0,40
06	+ Kostenerstattungen, Kostenumlagen	9.701,32	17.200,00		8.012,10	-9.187,90
6481000	Kostenerstattungen vom Land	7.360,57	7.000,00		4.374,06	-2.625,94
6481001	Erträge aus Einbürgerungsantr.	357,00	200,00		293,20	93,20
6481002	Erst.Kost. FW-Lehrgänge (Land)	310,60	7.000,00		3.344,84	-3.655,16
6488000	Kostenerst. übriger Bereich	1.673,15				
6488002	Erst.Kost.FW-einsätze		3.000,00			-3.000,00
07	+ Sonstige Einzahlungen	7.292,76	6.500,00		5.443,31	-1.056,69
6561000	Bußgelder		500,00		85,00	-415,00
6561001	Bußgelder ruhender Straßenverk	5.416,74	6.000,00		5.358,31	-641,69
6591000	Andere so. ord. Einzahlungen	16,00				
6591100	Schadensfälle	1.860,02				
08	+ Zinsen und sonstige Finanzeinzahlungen					
09	= Einz. aus lfd. Verwaltungstätigkeit	89.194,25	107.964,00		92.907,21	-15.056,79
10	- Personalauszahlungen					
11	- Versorgungsauszahlungen					
12	- Ausz. für Sach- und Dienstleistungen	-136.452,44	-105.099,00		-161.327,52	-56.228,52
7211000	Unterh. Grundstücke baul. Anl.	-20.313,41	-3.432,00		-9.421,15	-5.989,15
7241000	Bew. Grundstücke u. baul. Anl.	-20.730,74	-14.114,00		-23.007,21	-8.893,21
7251000	Unterhaltung von Fahrzeugen	-49.589,09	-28.000,00		-57.791,95	-29.791,95
7255000	Unterhaltung so. bew. Vermögen	-1.285,20	-3.000,00		-642,60	2.357,40
7255003	Unterhalt. Ausrüstungsgegenst.	-17.794,25	-25.300,00		-32.109,65	-6.809,65
7255004	Unterhaltung/Leasing Software	-3.355,80	-3.500,00		-3.855,60	-355,60
7281015	Kosten d. Brandschutzerziehung		-520,00			520,00

# Teilfinanzrechnung

Gemeinde Vettweiß

Produktbereich 02 Sicherheit und Ordnung

Nr.	Bezeichnung	Jahres- ergebnis 2018	Fortg. Ansatz Rechn.-Jahr 2019	davon Erm. Übertragung aus VJ	Ist-Ergebnis Rechn.-Jahr 2019	Vergl. Ansatz/Ist (Sp.4 - Sp.2)
7291000	Sonstige Dienstleistungen	-5.634,65	-5.000,00		-7.437,50	-2.437,50
7291008	Beiträge an Verbände Brandschutz	-2.774,00	-3.000,00		-2.802,50	197,50
7291012	Unfallversicherung Feuerwehr Brandschutz	-1.421,68	-1.456,00		-1.421,68	34,32
7291015	Allg. Ordnungsmaßnahmen	-4.903,86	-3.000,00		-6.384,90	-3.384,90
7291016	Ausgaben Feuerwehrlehrgänge Brandschutz	-5.200,34	-8.325,00		-10.191,76	-1.866,76
7291053	Kosten Brandschau	-165,66	-1.248,00		-496,98	751,02
7291054	Einsatz Katastrophenfälle	-3.283,76	-5.204,00		-5.764,04	-560,04
13	- Zinsen und sonstige Finanzauszahlungen					
14	- Transferausszahlungen	-20.797,29	-26.000,00		-28.899,71	-2.899,71
	Private Unternehmen					
7318001	Zuschuß Führerschein KL 2	-4.900,25	-9.500,00		-5.720,16	3.779,84
7318007	Zuschuss Tierheim Düren	-12.849,49	-13.200,00		-19.898,87	-6.698,87
7318008	Zuschuss an die Feuerwehr	-3.047,55	-3.300,00		-3.280,68	19,32
15	- Sonstige Auszahlungen	-97.894,56	-112.980,00		-131.139,60	-18.159,60
7411003	Untersuchungskosten Feuerwehr	-1.973,85	-2.500,00		-2.139,46	360,54
7412001	Dienst- und Schutzkleidung	-30.142,06	-25.000,00		-52.520,12	-27.520,12
7421003	Aufwandsentschäd. Brandmeister	-5.116,54	-5.700,00		-4.162,50	1.537,50
7421008	Aufwandsentschädigung Wehrleiter	-4.800,00	-4.800,00		-4.800,00	
7422000	Mieten und Pachten	-1.267,15	-1.180,00		-277,15	902,85
7429003	Schalt. u. Unterhalt. Feuerwrufe		-750,00		-1.326,56	-576,56
7431000	Geschäftsauszahlungen	-1.445,69	-2.250,00		-1.966,65	283,35
7431002	Kosten Perso u. Reisepässe	-38.637,39	-45.000,00		-37.758,01	7.241,99
7431006	Post- u. Fernsprechgebühren	-550,84	-1.200,00		-662,43	537,57
7431010	Sachverständigenkosten, Gerichtskosten u.a.	-557,52				
7431015	Kosten für Wahlen		-6.000,00		-6.496,13	-496,13
7431016	Fachliteratur Löschgruppen	-205,00	-550,00		-500,22	49,78
7441000	Steuern, Vers., Schadensfälle	-9.954,16	-14.000,00		-14.258,49	-258,49
7499002	Abführung Fischereischeine	-864,00	-750,00		-656,00	94,00
7499003	Abführung FZ/GWZ Privat	-2.380,36	-3.300,00		-3.615,88	-315,88
16	= Ausz. aus lfd. Verwaltungstätigkeit	-255.144,29	-244.079,00		-321.366,83	-77.287,83
17	= Saldo aus lfd. Verwaltungstätigkeit (Z. 9, 16)	-165.950,04	-136.115,00		-228.459,62	-92.344,62
18	+ Zuwendungen für Investitionsmaßnahmen	57.930,52	48.000,00		98.936,78	50.936,78
6811000	Inv.-Zuwendungen vom Land		48.000,00			-48.000,00
6811080	Allg. Feuerschutzpauschale	49.930,52			50.471,56	50.471,56
6811090	Inv.-Zuw. Land f. zweckgeb. Inv.				46.465,22	46.465,22
6817000	Inv.-Zuwendungen priv. Untern.	8.000,00			2.000,00	2.000,00

# Teilfinanzrechnung

Gemeinde Vettweiß

Produktbereich 02 Sicherheit und Ordnung

Nr.	Bezeichnung	Jahres- ergebnis 2018	Fortg. Ansatz Rechn.-Jahr 2019	davon Erm. Übertragung aus VJ	Ist-Ergebnis Rechn.-Jahr 2019	Vergl. Ansatz/Ist (Sp.4 - Sp.2)
19	+ Einz. aus der Veräußerung von Sachanlagen				5.049,00	5.049,00
6831000	Einz. Veräuß. VG > 410 EURO				5.049,00	5.049,00
20	+ Einz. aus der Veräußerung von Finanzanlagen					
21	+ Einz. aus Beiträgen u.ä. Entgelten					
22	+ Sonstige Investitionseinzahlungen					
23	= Einzahlungen aus Investitionstätigkeit	57.930,52	48.000,00		103.985,78	55.985,78
24	- Ausz. für Erwerb v. Grundstücken u. Gebäuden					
25	- Ausz. für Baumaßnahmen	-235.033,44				
7851000	Ausz. für Hochbaumaßnahmen	-31.178,11				
7851600	Ausz. für Hochbaumaßnahmen	-203.855,33				
26	- Ausz. für Erwerb von bew. Anlagevermögen	-126.546,50	-545.008,39	-364.508,39	-480.058,01	64.950,38
7831000	Ausz. Erw. Vermögensg. > 410 ?	-121.038,81	-545.008,39	-364.508,39	-475.185,43	69.822,96
7832000	Auszahlungen GWG < 410 ?	-5.507,69			-4.872,58	-4.872,58
27	- Ausz. für Erwerb von Finanzanlagen					
28	- Ausz. von aktivierbaren Zuwendungen					
29	- Sonstige Investitionsauszahlungen					
30	= Auszahlungen aus Investitionstätigkeit	-361.579,94	-545.008,39	-364.508,39	-480.058,01	64.950,38
31	= Saldo aus Investitionstätigkeit (Z. 23, 30)	-303.649,42	-497.008,39	-364.508,39	-376.072,23	120.936,16
32	= Finanzmittelüberschuss/ -fehlbetrag (Z. 17, 31)	-469.599,46	-633.123,39	-364.508,39	-604.531,85	28.591,54



# Teilfinanzrechnung

Gemeinde Vettweiß

Produktbereich 02 Sicherheit und Ordnung  
 Produktgruppe 02.121 Statistik und Wahlen  
 Produkt 02.121.01 Statistik

Nr.	Bezeichnung	Jahres- ergebnis 2018	Fortg. Ansatz Rechn.-Jahr 2019	davon Erm. Übertragung aus VJ	Ist-Ergebnis Rechn.-Jahr 2019	Vergl. Ansatz/Ist (Sp.4 - Sp.2)
01	Steuern und ähnliche Abgaben					
02	+ Zuwendungen und allgemeine Umlagen					
03	+ Sonstige Transfereinzahlungen					
04	+ Öffentlich-rechtliche Leistungsentgelte					
05	+ Privatrechtliche Leistungsentgelte					
06	+ Kostenerstattungen, Kostenumlagen					
07	+ Sonstige Einzahlungen					
08	+ Zinsen und sonstige Finanzeinzahlungen					
09	= Einz. aus lfd. Verwaltungstätigkeit					
10	- Personalauszahlungen					
11	- Versorgungsauszahlungen					
12	- Ausz. für Sach- und Dienstleistungen					
13	- Zinsen und sonstige Finanzauszahlungen					
14	- Transferausszahlungen					
	Private Unternehmen					
15	- Sonstige Auszahlungen					
16	= Ausz. aus lfd. Verwaltungstätigkeit					
17	= Saldo aus lfd. Verwaltungstätigkeit (Z. 9, 16)					
18	+ Zuwendungen für Investitionsmaßnahmen					
19	+ Einz. aus der Veräußerung von Sachanlagen					
20	+ Einz. aus der Veräußerung von Finanzanlagen					
21	+ Einz. aus Beiträgen u.ä. Entgelten					
22	+ Sonstige Investitionseinzahlungen					
23	= Einzahlungen aus Investitionstätigkeit					
24	- Ausz. für Erwerb v. Grundstücken u. Gebäuden					
25	- Ausz. für Baumaßnahmen					
26	- Ausz. für Erwerb von bew. Anlagevermögen					
27	- Ausz. für Erwerb von Finanzanlagen					
28	- Ausz. von aktivierbaren Zuwendungen					
29	- Sonstige Investitionsauszahlungen					
30	= Auszahlungen aus Investitionstätigkeit					
31	= Saldo aus Investitionstätigkeit (Z. 23, 30)					
32	= Finanzmittelüberschuss/ -fehlbetrag (Z. 17, 31)					

# Teilfinanzrechnung

Gemeinde Vettweiß

Produktbereich 02 Sicherheit und Ordnung  
 Produktgruppe 02.121 Statistik und Wahlen  
 Produkt 02.121.02 Wahlen

Nr.	Bezeichnung	Jahres- ergebnis 2018	Fortg. Ansatz Rechn.-Jahr 2019	davon Erm. Übertragung aus VJ	Ist-Ergebnis Rechn.-Jahr 2019	Vergl. Ansatz/Ist (Sp.4 - Sp.2)
01	Steuern und ähnliche Abgaben					
02	+ Zuwendungen und allgemeine Umlagen					
03	+ Sonstige Transfereinzahlungen					
04	+ Öffentlich-rechtliche Leistungsentgelte					
05	+ Privatrechtliche Leistungsentgelte					
06	+ Kostenerstattungen, Kostenumlagen	7.360,57	7.000,00		4.374,06	-2.625,94
6481000	Kostenerstattungen vom Land	7.360,57	7.000,00		4.374,06	-2.625,94
07	+ Sonstige Einzahlungen					
08	+ Zinsen und sonstige Finanzeinzahlungen					
09	= Einz. aus lfd. Verwaltungstätigkeit	7.360,57	7.000,00		4.374,06	-2.625,94
10	- Personalauszahlungen					
11	- Versorgungsauszahlungen					
12	- Ausz. für Sach- und Dienstleistungen					
13	- Zinsen und sonstige Finanzauszahlungen					
14	- Transferausszahlungen					
	Private Unternehmen					
15	- Sonstige Auszahlungen		-6.000,00		-6.496,13	-496,13
7431015	Kosten für Wahlen		-6.000,00		-6.496,13	-496,13
16	= Ausz. aus lfd. Verwaltungstätigkeit		-6.000,00		-6.496,13	-496,13
17	= Saldo aus lfd. Verwaltungstätigkeit (Z. 9, 16)	7.360,57	1.000,00		-2.122,07	-3.122,07
18	+ Zuwendungen für Investitionsmaßnahmen					
19	+ Einz. aus der Veräußerung von Sachanlagen					
20	+ Einz. aus der Veräußerung von Finanzanlagen					
21	+ Einz. aus Beiträgen u.ä. Entgelten					
22	+ Sonstige Investitionseinzahlungen					
23	= Einzahlungen aus Investitionstätigkeit					
24	- Ausz. für Erwerb v. Grundstücken u. Gebäuden					
25	- Ausz. für Baumaßnahmen					
26	- Ausz. für Erwerb von bew. Anlagevermögen					
27	- Ausz. für Erwerb von Finanzanlagen					
28	- Ausz. von aktivierbaren Zuwendungen					
29	- Sonstige Investitionsauszahlungen					
30	= Auszahlungen aus Investitionstätigkeit					
31	= Saldo aus Investitionstätigkeit (Z. 23, 30)					

## Teilfinanzrechnung

Gemeinde Vettweiß

Produktbereich 02 Sicherheit und Ordnung  
 Produktgruppe 02.121 Statistik und Wahlen  
 Produkt 02.121.02 Wahlen

Nr.	Bezeichnung	Jahres- ergebnis 2018	Fortg. Ansatz Rechn.-Jahr 2019	davon Erm. Übertragung aus VJ	Ist-Ergebnis Rechn.-Jahr 2019	Vergl. Ansatz/Ist (Sp.4 - Sp.2)
32	= Finanzmittelüberschuss/ -fehlbetrag (Z. 17, 31)	7.360,57	1.000,00		-2.122,07	-3.122,07

# Teilfinanzrechnung

Gemeinde Vettweiß

Produktbereich 02 Sicherheit und Ordnung  
 Produktgruppe 02.122 Ordnungsangelegenheiten  
 Produkt 02.122.01 Gefahrenabwehr und Verkehr

Nr.	Bezeichnung	Jahres- ergebnis 2018	Fortg. Ansatz Rechn.-Jahr 2019	davon Erm. Übertragung aus VJ	Ist-Ergebnis Rechn.-Jahr 2019	Vergl. Ansatz/Ist (Sp.4 - Sp.2)
01	Steuern und ähnliche Abgaben					
02	+ Zuwendungen und allgemeine Umlagen					
03	+ Sonstige Transfereinzahlungen					
04	+ Öffentlich-rechtliche Leistungsentgelte	2.688,70	2.300,00		3.696,49	1.396,49
6311000	Verwaltungsgebühren	2.512,00	1.000,00		3.436,96	2.436,96
6321001	Gebühren Brandschau	176,70	1.300,00		259,53	-1.040,47
05	+ Privatrechtliche Leistungsentgelte					
06	+ Kostenerstattungen, Kostenumlagen	1.673,15				
6488000	Kostenerst. übriger Bereich	1.673,15				
07	+ Sonstige Einzahlungen	5.620,24	6.500,00		5.443,31	-1.056,69
6561000	Bußgelder		500,00		85,00	-415,00
6561001	Bußgelder ruhender Straßenverk	5.416,74	6.000,00		5.358,31	-641,69
6591100	Schadensfälle	203,50				
08	+ Zinsen und sonstige Finanzeinzahlungen					
09	= Einz. aus lfd. Verwaltungstätigkeit	9.982,09	8.800,00		9.139,80	339,80
10	- Personalauszahlungen					
11	- Versorgungsauszahlungen					
12	- Ausz. für Sach- und Dienstleistungen	-11.989,37	-10.748,00		-14.961,98	-4.213,98
7255000	Unterhaltung so. bew. Vermögen	-1.285,20	-1.500,00		-642,60	857,40
7291000	Sonstige Dienstleistungen	-5.634,65	-5.000,00		-7.437,50	-2.437,50
7291015	Allg. Ordnungsmaßnahmen	-4.903,86	-3.000,00		-6.384,90	-3.384,90
7291053	Kosten Brandschau	-165,66	-1.248,00		-496,98	751,02
13	- Zinsen und sonstige Finanzauszahlungen					
14	- Transferausszahlungen	-12.849,49	-13.200,00		-19.898,87	-6.698,87
	Private Unternehmen					
7318007	Zuschuss Tierheim Düren	-12.849,49	-13.200,00		-19.898,87	-6.698,87
15	- Sonstige Auszahlungen	-738,35	-500,00		-413,37	86,63
7431000	Geschäftsauszahlungen	-180,83	-500,00		-413,37	86,63
7431010	Sachverständigenkosten, Gerichtskosten u.a.	-557,52				
16	= Ausz. aus lfd. Verwaltungstätigkeit	-25.577,21	-24.448,00		-35.274,22	-10.826,22
17	= Saldo aus lfd. Verwaltungstätigkeit (Z. 9, 16)	-15.595,12	-15.648,00		-26.134,42	-10.486,42
18	+ Zuwendungen für Investitionsmaßnahmen	8.000,00				
6817000	Inv.-Zuwendungen priv. Untern.	8.000,00				
19	+ Einz. aus der Veräußerung von Sachanlagen					
20	+ Einz. aus der Veräußerung von Finanzanlagen					

## Teilfinanzrechnung

Gemeinde Vettweiß

Produktbereich 02 Sicherheit und Ordnung  
 Produktgruppe 02.122 Ordnungsangelegenheiten  
 Produkt 02.122.01 Gefahrenabwehr und Verkehr

Nr.	Bezeichnung	Jahres- ergebnis 2018	Fortg. Ansatz Rechn.-Jahr 2019	davon Erm. Übertragung aus VJ	Ist-Ergebnis Rechn.-Jahr 2019	Vergl. Ansatz/Ist (Sp.4 - Sp.2)
21	+ Einz. aus Beiträgen u.ä. Entgelten					
22	+ Sonstige Investitionseinzahlungen					
23	= Einzahlungen aus Investitionstätigkeit	8.000,00				
24	- Ausz. für Erwerb v. Grundstücken u. Gebäuden					
25	- Ausz. für Baumaßnahmen					
26	- Ausz. für Erwerb von bew. Anlagevermögen					
27	- Ausz. für Erwerb von Finanzanlagen					
28	- Ausz. von aktivierbaren Zuwendungen					
29	- Sonstige Investitionsauszahlungen					
30	= Auszahlungen aus Investitionstätigkeit					
31	= Saldo aus Investitionstätigkeit (Z. 23, 30)	8.000,00				
32	= Finanzmittelüberschuss/ -fehlbetrag (Z. 17, 31)	-7.595,12	-15.648,00		-26.134,42	-10.486,42

## Investitionen

Gemeinde Vettweiß

Nr. Bezeichnung	Jahres- ergebnis 2018	Fortg. Ansatz Rechn.-Jahr 2019	Ist-Ergebnis Rechn.-Jahr 2019	Vergl. Ansatz/Ist (Sp.3 - Sp.2)			
M1220100 Vermögen Ordnungsamt 18 + Zuwendungen für Investitionsmaßnahmen	8.000,00 8.000,00						

# Teilfinanzrechnung

Gemeinde Vettweiß

Produktbereich 02 Sicherheit und Ordnung  
 Produktgruppe 02.122 Ordnungsangelegenheiten  
 Produkt 02.122.02 Gewerbewesen

Nr.	Bezeichnung	Jahres- ergebnis 2018	Fortg. Ansatz Rechn.-Jahr 2019	davon Erm. Übertragung aus VJ	Ist-Ergebnis Rechn.-Jahr 2019	Vergl. Ansatz/Ist (Sp.4 - Sp.2)
01	Steuern und ähnliche Abgaben					
02	+ Zuwendungen und allgemeine Umlagen					
03	+ Sonstige Transfereinzahlungen					
04	+ Öffentlich-rechtliche Leistungsentgelte	3.056,00	8.000,00		5.024,00	-2.976,00
6311000	Verwaltungsgebühren	3.056,00	8.000,00		3.728,00	-4.272,00
6311003	Gebühren Fischereischeine				1.296,00	1.296,00
05	+ Privatrechtliche Leistungsentgelte					
06	+ Kostenerstattungen, Kostenumlagen					
07	+ Sonstige Einzahlungen					
08	+ Zinsen und sonstige Finanzeinzahlungen					
09	= Einz. aus lfd. Verwaltungstätigkeit	3.056,00	8.000,00		5.024,00	-2.976,00
10	- Personalauszahlungen					
11	- Versorgungsauszahlungen					
12	- Ausz. für Sach- und Dienstleistungen					
13	- Zinsen und sonstige Finanzauszahlungen					
14	- Transferauszahlungen					
	Private Unternehmen					
15	- Sonstige Auszahlungen					
16	= Ausz. aus lfd. Verwaltungstätigkeit					
17	= Saldo aus lfd. Verwaltungstätigkeit (Z. 9, 16)	3.056,00	8.000,00		5.024,00	-2.976,00
18	+ Zuwendungen für Investitionsmaßnahmen					
19	+ Einz. aus der Veräußerung von Sachanlagen					
20	+ Einz. aus der Veräußerung von Finanzanlagen					
21	+ Einz. aus Beiträgen u.ä. Entgelten					
22	+ Sonstige Investitionseinzahlungen					
23	= Einzahlungen aus Investitionstätigkeit					
24	- Ausz. für Erwerb v. Grundstücken u. Gebäuden					
25	- Ausz. für Baumaßnahmen					
26	- Ausz. für Erwerb von bew. Anlagevermögen					
27	- Ausz. für Erwerb von Finanzanlagen					
28	- Ausz. von aktivierbaren Zuwendungen					
29	- Sonstige Investitionsauszahlungen					
30	= Auszahlungen aus Investitionstätigkeit					
31	= Saldo aus Investitionstätigkeit (Z. 23, 30)					

## Teilfinanzrechnung

Gemeinde Vettweiß

Produktbereich 02 Sicherheit und Ordnung  
 Produktgruppe 02.122 Ordnungsangelegenheiten  
 Produkt 02.122.02 Gewerbewesen

Nr.	Bezeichnung	Jahres- ergebnis 2018	Fortg. Ansatz Rechn.-Jahr 2019	davon Erm. Übertragung aus VJ	Ist-Ergebnis Rechn.-Jahr 2019	Vergl. Ansatz/Ist (Sp.4 - Sp.2)
32	= Finanzmittelüberschuss/ -fehlbetrag (Z. 17, 31)	3.056,00	8.000,00		5.024,00	-2.976,00

# Teilfinanzrechnung

Gemeinde Vettweiß

Produktbereich 02 Sicherheit und Ordnung  
 Produktgruppe 02.122 Ordnungsangelegenheiten  
 Produkt 02.122.03 Einwohnermeldewesen

Nr.	Bezeichnung	Jahres- ergebnis 2018	Fortg. Ansatz Rechn.-Jahr 2019	davon Erm. Übertragung aus VJ	Ist-Ergebnis Rechn.-Jahr 2019	Vergl. Ansatz/Ist (Sp.4 - Sp.2)
01	Steuern und ähnliche Abgaben					
02	+ Zuwendungen und allgemeine Umlagen					
03	+ Sonstige Transfereinzahlungen					
04	+ Öffentlich-rechtliche Leistungsentgelte	60.434,60	64.500,00		62.457,51	-2.042,49
6311000	Verwaltungsgebühren	7.326,30	6.500,00		5.084,01	-1.415,99
6311003	Gebühren Fischereischeine	1.582,00	2.500,00			-2.500,00
6311004	Gebühren Perso u. Reisepässe	45.162,50	50.000,00		50.883,50	883,50
6311006	Geb. Führ.zzeug./GWZ Privat	6.363,80	5.500,00		6.490,00	990,00
05	+ Privatrechtliche Leistungsentgelte					
06	+ Kostenerstattungen, Kostenumlagen	357,00	200,00		293,20	93,20
6481001	Erträge aus Einbürgerungsantr.	357,00	200,00		293,20	93,20
07	+ Sonstige Einzahlungen					
08	+ Zinsen und sonstige Finanzeinzahlungen					
09	= Einz. aus lfd. Verwaltungstätigkeit	60.791,60	64.700,00		62.750,71	-1.949,29
10	- Personalauszahlungen					
11	- Versorgungsauszahlungen					
12	- Ausz. für Sach- und Dienstleistungen					
13	- Zinsen und sonstige Finanzauszahlungen					
14	- Transferausszahlungen					
	Private Unternehmen					
15	- Sonstige Auszahlungen	-41.881,75	-49.050,00		-42.140,39	6.909,61
7431000	Geschäftsauszahlungen				-110,50	-110,50
7431002	Kosten Perso u. Reisepässe	-38.637,39	-45.000,00		-37.758,01	7.241,99
7499002	Abführung Fischereischeine	-864,00	-750,00		-656,00	94,00
7499003	Abführung FZ/GWZ Privat	-2.380,36	-3.300,00		-3.615,88	-315,88
16	= Ausz. aus lfd. Verwaltungstätigkeit	-41.881,75	-49.050,00		-42.140,39	6.909,61
17	= Saldo aus lfd. Verwaltungstätigkeit (Z. 9, 16)	18.909,85	15.650,00		20.610,32	4.960,32
18	+ Zuwendungen für Investitionsmaßnahmen					
19	+ Einz. aus der Veräußerung von Sachanlagen					
20	+ Einz. aus der Veräußerung von Finanzanlagen					
21	+ Einz. aus Beiträgen u.ä. Entgelten					
22	+ Sonstige Investitionseinzahlungen					
23	= Einzahlungen aus Investitionstätigkeit					
24	- Ausz. für Erwerb v. Grundstücken u. Gebäuden					
25	- Ausz. für Baumaßnahmen					



## Teilfinanzrechnung

Gemeinde Vettweiß

Produktbereich 02 Sicherheit und Ordnung  
 Produktgruppe 02.122 Ordnungsangelegenheiten  
 Produkt 02.122.03 Einwohnermeldewesen

Nr.	Bezeichnung	Jahres- ergebnis 2018	Fortg. Ansatz Rechn.-Jahr 2019	davon Erm. Übertragung aus VJ	Ist-Ergebnis Rechn.-Jahr 2019	Vergl. Ansatz/Ist (Sp.4 - Sp.2)
26	- Ausz. für Erwerb von bew. Anlagevermögen					
27	- Ausz. für Erwerb von Finanzanlagen					
28	- Ausz. von aktivierbaren Zuwendungen					
29	- Sonstige Investitionsauszahlungen					
30	= Auszahlungen aus Investitionstätigkeit					
31	= Saldo aus Investitionstätigkeit (Z. 23, 30)					
32	= Finanzmittelüberschuss/ -fehlbetrag (Z. 17, 31)	18.909,85	15.650,00		20.610,32	4.960,32

# Teilfinanzrechnung

Gemeinde Vettweiß

Produktbereich 02 Sicherheit und Ordnung  
 Produktgruppe 02.122 Ordnungsangelegenheiten  
 Produkt 02.122.04 Personenstandswesen

Nr.	Bezeichnung	Jahres- ergebnis 2018	Fortg. Ansatz Rechn.-Jahr 2019	davon Erm. Übertragung aus VJ	Ist-Ergebnis Rechn.-Jahr 2019	Vergl. Ansatz/Ist (Sp.4 - Sp.2)
01	Steuern und ähnliche Abgaben					
02	+ Zuwendungen und allgemeine Umlagen					
03	+ Sonstige Transfereinzahlungen					
04	+ Öffentlich-rechtliche Leistungsentgelte	4.912,90	6.000,00		4.709,40	-1.290,60
6311001	Standesamtsgebühren	4.912,90	6.000,00		4.709,40	-1.290,60
05	+ Privatrechtliche Leistungsentgelte					
06	+ Kostenerstattungen, Kostenumlagen					
07	+ Sonstige Einzahlungen					
08	+ Zinsen und sonstige Finanzeinzahlungen					
09	= Einz. aus lfd. Verwaltungstätigkeit	4.912,90	6.000,00		4.709,40	-1.290,60
10	- Personalauszahlungen					
11	- Versorgungsauszahlungen					
12	- Ausz. für Sach- und Dienstleistungen					
13	- Zinsen und sonstige Finanzauszahlungen					
14	- Transferausszahlungen					
	Private Unternehmen					
15	- Sonstige Auszahlungen	-805,48	-1.200,00		-1.076,14	123,86
7431000	Geschäftsauszahlungen	-805,48	-1.200,00		-1.076,14	123,86
16	= Ausz. aus lfd. Verwaltungstätigkeit	-805,48	-1.200,00		-1.076,14	123,86
17	= Saldo aus lfd. Verwaltungstätigkeit (Z. 9, 16)	4.107,42	4.800,00		3.633,26	-1.166,74
18	+ Zuwendungen für Investitionsmaßnahmen					
19	+ Einz. aus der Veräußerung von Sachanlagen					
20	+ Einz. aus der Veräußerung von Finanzanlagen					
21	+ Einz. aus Beiträgen u.ä. Entgelten					
22	+ Sonstige Investitionseinzahlungen					
23	= Einzahlungen aus Investitionstätigkeit					
24	- Ausz. für Erwerb v. Grundstücken u. Gebäuden					
25	- Ausz. für Baumaßnahmen					
26	- Ausz. für Erwerb von bew. Anlagevermögen					
27	- Ausz. für Erwerb von Finanzanlagen					
28	- Ausz. von aktivierbaren Zuwendungen					
29	- Sonstige Investitionsauszahlungen					
30	= Auszahlungen aus Investitionstätigkeit					
31	= Saldo aus Investitionstätigkeit (Z. 23, 30)					

## Teilfinanzrechnung

Gemeinde Vettweiß

Produktbereich 02 Sicherheit und Ordnung  
 Produktgruppe 02.122 Ordnungsangelegenheiten  
 Produkt 02.122.04 Personenstandswesen

Nr.	Bezeichnung	Jahres- ergebnis 2018	Fortg. Ansatz Rechn.-Jahr 2019	davon Erm. Übertragung aus VJ	Ist-Ergebnis Rechn.-Jahr 2019	Vergl. Ansatz/Ist (Sp.4 - Sp.2)
32	= Finanzmittelüberschuss/ -fehlbetrag (Z. 17, 31)	4.107,42	4.800,00		3.633,26	-1.166,74

# Teilfinanzrechnung

Gemeinde Vettweiß

Produktbereich 02 Sicherheit und Ordnung  
 Produktgruppe 02.126 Brandschutz  
 Produkt 02.126.01 Brandschutz

Nr.	Bezeichnung	Jahres- ergebnis 2018	Fortg. Ansatz Rechn.-Jahr 2019	davon Erm. Übertragung aus VJ	Ist-Ergebnis Rechn.-Jahr 2019	Vergl. Ansatz/Ist (Sp.4 - Sp.2)
01	Steuern und ähnliche Abgaben					
02	+ Zuwendungen und allgemeine Umlagen		2.500,00		2.600,00	100,00
6147000	Zuw. lfd Zwecke von p. Untern.		2.500,00		2.600,00	100,00
03	+ Sonstige Transfereinzahlungen					
04	+ Öffentlich-rechtliche Leistungsentgelte	143,57				
6321001	Gebühren Brandschau	143,57				
05	+ Privatrechtliche Leistungsentgelte					
06	+ Kostenerstattungen, Kostenumlagen	310,60	10.000,00		3.344,84	-6.655,16
6481002	Erst.Kost. FW-Lehrgänge (Land)	310,60	7.000,00		3.344,84	-3.655,16
6488002	Erst.Kost.FW-einsätze		3.000,00			-3.000,00
07	+ Sonstige Einzahlungen	1.672,52				
6591000	Andere so. ord. Einzahlungen	16,00				
6591100	Schadensfälle	1.656,52				
08	+ Zinsen und sonstige Finanzeinzahlungen					
09	= Einz. aus lfd. Verwaltungstätigkeit	2.126,69	12.500,00		5.944,84	-6.555,16
10	- Personalauszahlungen					
11	- Versorgungsauszahlungen					
12	- Ausz. für Sach- und Dienstleistungen	-82.567,90	-72.703,00		-112.525,42	-39.822,42
7251000	Unterhaltung von Fahrzeugen	-49.589,09	-28.000,00		-57.791,95	-29.791,95
7255003	Unterhalt. Ausrüstungsgegenst.	-17.794,25	-25.300,00		-32.109,65	-6.809,65
7255004	Unterhaltung/Leasing Software	-3.355,80	-3.500,00		-3.855,60	-355,60
7281015	Kosten d. Brandschutzerziehung		-520,00			520,00
7291008	Beiträge an Verbände Brandschutz	-2.774,00	-3.000,00		-2.802,50	197,50
7291012	Unfallversicherung Feuerwehr Brandschutz	-1.421,68	-1.456,00		-1.421,68	34,32
7291016	Ausgaben Feuerwehrlehrgänge Brandschutz	-5.200,34	-8.325,00		-10.191,76	-1.866,76
7291054	Einsatz Katastrophenfälle	-2.432,74	-2.602,00		-4.352,28	-1.750,28
13	- Zinsen und sonstige Finanzauszahlungen					
14	- Transferausszahlungen	-7.947,80	-12.800,00		-9.000,84	3.799,16
	Private Unternehmen					
7318001	Zuschuß Führerschein KL 2	-4.900,25	-9.500,00		-5.720,16	3.779,84
7318008	Zuschuss an die Feuerwehr	-3.047,55	-3.300,00		-3.280,68	19,32
15	- Sonstige Auszahlungen	-43.597,67	-47.050,00		-66.552,53	-19.502,53
7411003	Untersuchungskosten Feuerwehr	-1.973,85	-2.500,00		-2.139,46	360,54
7412001	Dienst- und Schutzkleidung	-30.142,06	-25.000,00		-52.520,12	-27.520,12
7421003	Aufwandsentschäd. Brandmeister	-5.116,54	-5.700,00		-4.162,50	1.537,50

## Teilfinanzrechnung

Gemeinde Vettweiß

Produktbereich 02 Sicherheit und Ordnung  
 Produktgruppe 02.126 Brandschutz  
 Produkt 02.126.01 Brandschutz

Nr.	Bezeichnung	Jahres- ergebnis 2018	Fortg. Ansatz Rechn.-Jahr 2019	davon Erm. Übertragung aus VJ	Ist-Ergebnis Rechn.-Jahr 2019	Vergl. Ansatz/Ist (Sp.4 - Sp.2)
7421008	Aufwandsentschädigung Wehrleiter	-4.800,00	-4.800,00		-4.800,00	
7429003	Schalt. u Unterhalt. Feuerwrufe		-750,00		-1.326,56	-576,56
7431000	Geschäftsauszahlungen	-459,38	-550,00		-366,64	183,36
7431006	Post- u. Fernsprechgebühren	-550,84	-1.200,00		-662,43	537,57
7431016	Fachliteratur Löschgruppen	-205,00	-550,00		-500,22	49,78
7441000	Steuern, Vers., Schadensfälle	-350,00	-6.000,00		-74,60	5.925,40
16	= Ausz. aus lfd. Verwaltungstätigkeit	-134.113,37	-132.553,00		-188.078,79	-55.525,79
17	= Saldo aus lfd. Verwaltungstätigkeit (Z. 9, 16)	-131.986,68	-120.053,00		-182.133,95	-62.080,95
18	+ Zuwendungen für Investitionsmaßnahmen	49.930,52	48.000,00		96.936,78	48.936,78
6811000	Inv.-Zuwendungen vom Land		48.000,00			-48.000,00
6811080	Allg. Feuerschutzpauschale	49.930,52			50.471,56	50.471,56
6811090	Inv.-Zuw. Land f. zweckgeb. Inv.				46.465,22	46.465,22
19	+ Einz. aus der Veräußerung von Sachanlagen				5.049,00	5.049,00
6831000	Einz. Veräuß. VG > 410 EURO				5.049,00	5.049,00
20	+ Einz. aus der Veräußerung von Finanzanlagen					
21	+ Einz. aus Beiträgen u.ä. Entgelten					
22	+ Sonstige Investitionseinzahlungen					
23	= Einzahlungen aus Investitionstätigkeit	49.930,52	48.000,00		101.985,78	53.985,78
24	- Ausz. für Erwerb v. Grundstücken u. Gebäuden					
25	- Ausz. für Baumaßnahmen					
26	- Ausz. für Erwerb von bew. Anlagevermögen	-4.091,61	-545.008,39	-364.508,39	-471.640,86	73.367,53
7831000	Ausz. Erw. Vermögensg. > 410 ?		-545.008,39	-364.508,39	-466.924,15	78.084,24
7832000	Auszahlungen GWG < 410 ?	-4.091,61			-4.716,71	-4.716,71
27	- Ausz. für Erwerb von Finanzanlagen					
28	- Ausz. von aktivierbaren Zuwendungen					
29	- Sonstige Investitionsauszahlungen					
30	= Auszahlungen aus Investitionstätigkeit	-4.091,61	-545.008,39	-364.508,39	-471.640,86	73.367,53
31	= Saldo aus Investitionstätigkeit (Z. 23, 30)	45.838,91	-497.008,39	-364.508,39	-369.655,08	127.353,31
32	= Finanzmittelüberschuss/ -fehlbetrag (Z. 17, 31)	-86.147,77	-617.061,39	-364.508,39	-551.789,03	65.272,36

## Investitionen

Gemeinde Vettweiß

Nr. Bezeichnung	Jahres- ergebnis 2018	Fortg. Ansatz Rechn.-Jahr 2019	Ist-Ergebnis Rechn.-Jahr 2019	Vergl. Ansatz/Ist (Sp.3 - Sp.2)		
M1260100 Vermögen Feuerwehr	-4.091,61	-65.008,39	-52.068,16	-12.940,23		

# Investitionen

Gemeinde Vettweiß

Nr. Bezeichnung	Jahres- ergebnis 2018	Fortg. Ansatz Rechn.-Jahr 2019	Ist-Ergebnis Rechn.-Jahr 2019	Vergl. Ansatz/Ist (Sp.3 - Sp.2)			
26 - Auszahlungen für den Erwerb von bew. Anlageverm.	-4.091,61	-65.008,39	-52.068,16	-12.940,23			
M1260101 Fahrzeuge Feuerwehr		-480.000,00	-373.106,48	-106.893,52			
18 + Zuwendungen für Investitionsmaßnahmen			46.465,22	-46.465,22			
19 + Einzahlungen aus der Veräußerung von Sachanlagen			1,00	-1,00			
26 - Auszahlungen für den Erwerb von bew. Anlageverm.		-480.000,00	-419.572,70	-60.427,30			
M1260102 Feuerschutzpauschale	49.930,52	48.000,00	50.471,56	-2.471,56			
18 + Zuwendungen für Investitionsmaßnahmen	49.930,52	48.000,00	50.471,56	-2.471,56			

# Teilfinanzrechnung

Gemeinde Vettweiß

Produktbereich 02 Sicherheit und Ordnung  
 Produktgruppe 02.126 Brandschutz  
 Produkt 02.126.02 Bereitstellung von Feuerwehrgerätehäusern

Nr.	Bezeichnung	Jahres- ergebnis 2018	Fortg. Ansatz Rechn.-Jahr 2019	davon Erm. Übertragung aus VJ	Ist-Ergebnis Rechn.-Jahr 2019	Vergl. Ansatz/Ist (Sp.4 - Sp.2)
01	Steuern und ähnliche Abgaben					
02	+ Zuwendungen und allgemeine Umlagen					
03	+ Sonstige Transfereinzahlungen					
04	+ Öffentlich-rechtliche Leistungsentgelte					
05	+ Privatrechtliche Leistungsentgelte	964,40	964,00		964,40	0,40
6411001	Pachten	964,40	964,00		964,40	0,40
06	+ Kostenerstattungen, Kostenumlagen					
07	+ Sonstige Einzahlungen					
08	+ Zinsen und sonstige Finanzeinzahlungen					
09	= Einz. aus lfd. Verwaltungstätigkeit	964,40	964,00		964,40	0,40
10	- Personalauszahlungen					
11	- Versorgungsauszahlungen					
12	- Ausz. für Sach- und Dienstleistungen	-41.044,15	-17.546,00		-32.428,36	-14.882,36
7211000	Unterh. Grundstücke baul. Anl.	-20.313,41	-3.432,00		-9.421,15	-5.989,15
7241000	Bew. Grundstücke u. baul. Anl.	-20.730,74	-14.114,00		-23.007,21	-8.893,21
13	- Zinsen und sonstige Finanzauszahlungen					
14	- Transferausszahlungen					
	Private Unternehmen					
15	- Sonstige Auszahlungen	-10.871,31	-9.180,00		-14.461,04	-5.281,04
7422000	Mieten und Pachten	-1.267,15	-1.180,00		-277,15	902,85
7441000	Steuern, Vers., Schadensfälle	-9.604,16	-8.000,00		-14.183,89	-6.183,89
16	= Ausz. aus lfd. Verwaltungstätigkeit	-51.915,46	-26.726,00		-46.889,40	-20.163,40
17	= Saldo aus lfd. Verwaltungstätigkeit (Z. 9, 16)	-50.951,06	-25.762,00		-45.925,00	-20.163,00
18	+ Zuwendungen für Investitionsmaßnahmen				2.000,00	2.000,00
6817000	Inv.-Zuwendungen priv. Untern.				2.000,00	2.000,00
19	+ Einz. aus der Veräußerung von Sachanlagen					
20	+ Einz. aus der Veräußerung von Finanzanlagen					
21	+ Einz. aus Beiträgen u.ä. Entgelten					
22	+ Sonstige Investitionseinzahlungen					
23	= Einzahlungen aus Investitionstätigkeit				2.000,00	2.000,00
24	- Ausz. für Erwerb v. Grundstücken u. Gebäuden					
25	- Ausz. für Baumaßnahmen	-235.033,44				
7851000	Ausz. für Hochbaumaßnahmen	-31.178,11				
7851600	Ausz. für Hochbaumaßnahmen	-203.855,33				
26	- Ausz. für Erwerb von bew. Anlagevermögen	-7.111,53			-8.417,15	-8.417,15

## Teilfinanzrechnung

Gemeinde Vettweiß

Produktbereich 02 Sicherheit und Ordnung  
 Produktgruppe 02.126 Brandschutz  
 Produkt 02.126.02 Bereitstellung von Feuerwehrgerätekäusern

Nr.	Bezeichnung	Jahres- ergebnis 2018	Fortg. Ansatz Rechn.-Jahr 2019	davon Erm. Übertragung aus VJ	Ist-Ergebnis Rechn.-Jahr 2019	Vergl. Ansatz/Ist (Sp.4 - Sp.2)
7831000	Ausz. Erw. Vermögensg. > 410 ?	-5.695,45			-8.261,28	-8.261,28
7832000	Auszahlungen GWG < 410 ?	-1.416,08			-155,87	-155,87
27	- Ausz. für Erwerb von Finanzanlagen					
28	- Ausz. von aktivierbaren Zuwendungen					
29	- Sonstige Investitionsauszahlungen					
30	= Auszahlungen aus Investitionstätigkeit	-242.144,97			-8.417,15	-8.417,15
31	= Saldo aus Investitionstätigkeit (Z. 23, 30)	-242.144,97			-6.417,15	-6.417,15
32	= Finanzmittelüberschuss/ -fehlbetrag (Z. 17, 31)	-293.096,03	-25.762,00		-52.342,15	-26.580,15

## Investitionen

Gemeinde Vettweiß

Nr. Bezeichnung	Jahres- ergebnis 2018	Fortg. Ansatz Rechn.-Jahr 2019	Ist-Ergebnis Rechn.-Jahr 2019	Vergl. Ansatz/Ist (Sp.3 - Sp.2)			
M1260200 Bauliche Maßnahmen FWGH	-242.144,97	-8.261,28	-8.417,15	155,87			
25 - Auszahlungen für Baumaßnahmen	-235.033,44						
26 - Auszahlungen für den Erwerb von bew. Anlageverm.	-7.111,53	-8.261,28	-8.417,15	155,87			



# Teilfinanzrechnung

Gemeinde Vettweiß

Produktbereich 02 Sicherheit und Ordnung  
 Produktgruppe 02.128 Abwehr von Großschadensereignissen, Katastrophenschutz  
 Produkt 02.128.01 Abwehr von Großschadensereignissen, Katastrophenschutz

Nr.	Bezeichnung	Jahres- ergebnis 2018	Fortg. Ansatz Rechn.-Jahr 2019	davon Erm. Übertragung aus VJ	Ist-Ergebnis Rechn.-Jahr 2019	Vergl. Ansatz/Ist (Sp.4 - Sp.2)
01	Steuern und ähnliche Abgaben					
02	+ Zuwendungen und allgemeine Umlagen					
03	+ Sonstige Transfereinzahlungen					
04	+ Öffentlich-rechtliche Leistungsentgelte					
05	+ Privatrechtliche Leistungsentgelte					
06	+ Kostenerstattungen, Kostenumlagen					
07	+ Sonstige Einzahlungen					
08	+ Zinsen und sonstige Finanzeinzahlungen					
09	= Einz. aus lfd. Verwaltungstätigkeit					
10	- Personalauszahlungen					
11	- Versorgungsauszahlungen					
12	- Ausz. für Sach- und Dienstleistungen	-851,02	-4.102,00		-1.411,76	2.690,24
7255000	Unterhaltung so. bew. Vermögen		-1.500,00			1.500,00
7291054	Einsatz Katastrophenfälle	-851,02	-2.602,00		-1.411,76	1.190,24
13	- Zinsen und sonstige Finanzauszahlungen					
14	- Transferausszahlungen					
	Private Unternehmen					
15	- Sonstige Auszahlungen					
16	= Ausz. aus lfd. Verwaltungstätigkeit	-851,02	-4.102,00		-1.411,76	2.690,24
17	= Saldo aus lfd. Verwaltungstätigkeit (Z. 9, 16)	-851,02	-4.102,00		-1.411,76	2.690,24
18	+ Zuwendungen für Investitionsmaßnahmen					
19	+ Einz. aus der Veräußerung von Sachanlagen					
20	+ Einz. aus der Veräußerung von Finanzanlagen					
21	+ Einz. aus Beiträgen u.ä. Entgelten					
22	+ Sonstige Investitionseinzahlungen					
23	= Einzahlungen aus Investitionstätigkeit					
24	- Ausz. für Erwerb v. Grundstücken u. Gebäuden					
25	- Ausz. für Baumaßnahmen					
26	- Ausz. für Erwerb von bew. Anlagevermögen	-115.343,36				
7831000	Ausz. Erw. Vermögensg. > 410 ?	-115.343,36				
27	- Ausz. für Erwerb von Finanzanlagen					
28	- Ausz. von aktivierbaren Zuwendungen					
29	- Sonstige Investitionsauszahlungen					
30	= Auszahlungen aus Investitionstätigkeit	-115.343,36				
31	= Saldo aus Investitionstätigkeit (Z. 23, 30)	-115.343,36				

## Teilfinanzrechnung

Gemeinde Vettweiß

Produktbereich 02 Sicherheit und Ordnung  
 Produktgruppe 02.128 Abwehr von Großschadensereignissen, Katastrophenschutz  
 Produkt 02.128.01 Abwehr von Großschadensereignissen, Katastrophenschutz

Nr.	Bezeichnung	Jahres- ergebnis 2018	Fortg. Ansatz Rechn.-Jahr 2019	davon Erm. Übertragung aus VJ	Ist-Ergebnis Rechn.-Jahr 2019	Vergl. Ansatz/Ist (Sp.4 - Sp.2)
32	= Finanzmittelüberschuss/ -fehlbetrag (Z. 17, 31)	-116.194,38	-4.102,00		-1.411,76	2.690,24

## Investitionen

Gemeinde Vettweiß

Nr. Bezeichnung	Jahres- ergebnis 2018	Fortg. Ansatz Rechn.-Jahr 2019	Ist-Ergebnis Rechn.-Jahr 2019	Vergl. Ansatz/Ist (Sp.3 - Sp.2)			
M1280100 Vermögen Katastrophenschutz 26 - Auszahlungen für den Erwerb von bew. Anlageverm.	-115.343,36 -115.343,36						

# Teilfinanzrechnung

Gemeinde Vettweiß

Produktbereich 03 Schulträgeraufgaben

Nr.	Bezeichnung	Jahres- ergebnis 2018	Fortg. Ansatz Rechn.-Jahr 2019	davon Erm. Übertragung aus VJ	Ist-Ergebnis Rechn.-Jahr 2019	Vergl. Ansatz/Ist (Sp.4 - Sp.2)
01	Steuern und ähnliche Abgaben					
02	+ Zuwendungen und allgemeine Umlagen	80.896,61	72.500,00		91.283,94	18.783,94
6141000	Zuw. lfd Zwecke vom Land	80.896,61	72.500,00		91.283,94	18.783,94
03	+ Sonstige Transfereinzahlungen					
04	+ Öffentlich-rechtliche Leistungsentgelte	6.158,27	6.200,00		5.872,56	-327,44
6321000	Benutzungsgeb. u. ähnl. Entg.	6.158,27	6.200,00		5.872,56	-327,44
05	+ Privatrechtliche Leistungsentgelte	3.149,60	4.223,00		3.149,60	-1.073,40
6411000	Mieten		2.600,00			-2.600,00
6411001	Pachten		1.623,00			-1.623,00
6411009	Mieterlöse 19% USt	3.149,60			3.149,60	3.149,60
06	+ Kostenerstattungen, Kostenumlagen	2.070,54	1.200,00		1.200,00	
6481003	Fortbildungsbudget, Land	1.704,00	1.200,00		1.200,00	
6487000	Einz. aus Ko-erst. priv. Unter	366,54				
07	+ Sonstige Einzahlungen	55.413,00	50.000,00		55.728,20	5.728,20
6591004	Elternbeiträge OGS	55.413,00	50.000,00		55.728,20	5.728,20
08	+ Zinsen und sonstige Finanzeinzahlungen					
09	= Einz. aus lfd. Verwaltungstätigkeit	147.688,02	134.123,00		157.234,30	23.111,30
10	- Personalauszahlungen					
11	- Versorgungsauszahlungen					
12	- Ausz. für Sach- und Dienstleistungen	-480.206,61	-351.664,77		-387.654,00	-35.989,23
7211000	Unterh. Grundstücke baul. Anl.	-110.562,90	-23.934,00		-37.035,13	-13.101,13
7211045	Unterhaltung Minispielfeld	-1.373,86	-1.040,00		-5.105,65	-4.065,65
7241000	Bew. Grundstücke u. baul. Anl.	-150.714,50	-121.590,77		-137.586,02	-15.995,25
7255000	Unterhaltung so. bew. Vermögen	-14.496,76	-4.850,00		-1.274,44	3.575,56
7255001	Unterh EDV/Second Level.Support	-2.311,08	-9.000,00		-2.763,59	6.236,41
7271000	Lernmittel nach Lernm.-fng	-8.106,82	-10.000,00		-8.328,69	1.671,31
7279000	Schülerbeförderung	-177.095,08	-162.000,00		-179.662,97	-17.662,97
7281006	Ausgaben Schulveranstaltungen	-1.450,00	-1.450,00		-1.450,00	
7281011	Lehr- und Unterrichtsmittel	-5.646,27	-6.600,00		-5.649,52	950,48
7281017	Ausg.Hauswirtschaft,Werkunter.	-312,01				
7281018	Schwimmunterricht	-6.090,00	-10.000,00		-6.568,00	3.432,00
7281019	Fortbildbudget, Land	-1.704,00	-1.200,00		-1.200,00	
7291000	Sonstige Dienstleistungen	-343,33			-1.029,99	-1.029,99
13	- Zinsen und sonstige Finanzauszahlungen					
14	- Transferausszahlungen	-328.809,66	-334.000,00		-322.691,42	11.308,58
7312001	Zuwend. Schule 8 - 13 Uhr	-18.400,00	-7.500,00		-11.500,00	-4.000,00

# Teilfinanzrechnung

Gemeinde Vettweiß

Produktbereich 03 Schulträgeraufgaben

Nr.	Bezeichnung	Jahres- ergebnis 2018	Fortg. Ansatz Rechn.-Jahr 2019	davon Erm. Übertragung aus VJ	Ist-Ergebnis Rechn.-Jahr 2019	Vergl. Ansatz/Ist (Sp.4 - Sp.2)
7312004	Förd. Kunst u. Kultur	-800,00	-800,00		-800,00	
7312008	Zuwendungen 13 Plus	-2.255,65				
7313002	Erstatt.Kosten,Kreuzau-Nidegg.	9.913,33				
7313007	Beiträge Förderschulzweckverband	-223.032,00	-224.700,00		-205.816,00	18.884,00
7317002	Kosten der OGS	-92.404,35	-97.000,00		-104.575,42	-7.575,42
	Private Unternehmen					
7318002	Zuschuss St. Angela DN	-1.830,99	-4.000,00			4.000,00
15	- Sonstige Auszahlungen	-47.047,80	-65.295,23		-64.233,47	1.061,76
7422004	Miete f.Geräte und Hardware	-3.575,95	-4.000,00		-3.094,00	906,00
7431000	Geschäftsauszahlungen	-3.232,28	-3.500,00		-4.619,17	-1.119,17
7431006	Post- u. Fernsprechgebühren	-1.356,32	-1.200,00		-1.847,59	-647,59
7431008	Geschäftsauszahlungen	-859,98				
7441000	Steuern, Vers., Schadensfälle	-37.520,53	-56.595,23		-54.169,97	2.425,26
7499027	Umsatzsteuer 19 % (WZV)	-502,74			-502,74	-502,74
16	= Ausz. aus lfd. Verwaltungstätigkeit	-856.064,07	-750.960,00		-774.578,89	-23.618,89
17	= Saldo aus lfd. Verwaltungstätigkeit (Z. 9, 16)	-708.376,05	-616.837,00		-617.344,59	-507,59
18	+ Zuwendungen für Investitionsmaßnahmen	252.080,00	148.412,00		112.605,00	-35.807,00
6811000	Inv.-Zuwendungen vom Land		148.412,00			-148.412,00
6811090	Inv.-Zuw. Land f. zweckgeb. Inv.	250.000,00			112.505,00	112.505,00
6817000	Inv.-Zuwendungen priv. Untern.	2.080,00			100,00	100,00
19	+ Einz. aus der Veräußerung von Sachanlagen					
20	+ Einz. aus der Veräußerung von Finanzanlagen					
21	+ Einz. aus Beiträgen u.ä. Entgelten					
22	+ Sonstige Investitionseinzahlungen					
23	= Einzahlungen aus Investitionstätigkeit	252.080,00	148.412,00		112.605,00	-35.807,00
24	- Ausz. für Erwerb v. Grundstücken u. Gebäuden					
25	- Ausz. für Baumaßnahmen	-370.716,69	-125.992,79	-125.992,79	-161.248,47	-35.255,68
7851000	Ausz. für Hochbaumaßnahmen	-61.702,96	-41.897,03	-41.897,03	-25.757,55	16.139,48
7851600	Ausz. für Hochbaumaßnahmen	-41.338,61	-33.671,95	-33.671,95	-2.604,71	31.067,24
7852000	Ausz. für Tiefbaumaßnahmen	-267.675,12	-50.423,81	-50.423,81	-132.886,21	-82.462,40
26	- Ausz. für Erwerb von bew. Anlagevermögen	-71.700,40	-300.821,23	-71.709,23	-211.673,68	89.147,55
7831000	Ausz. Erw. Vermögensg. > 410 ?	-46.685,77	-300.821,23	-71.709,23	-100.769,56	200.051,67
7832000	Auszahlungen GWG < 410 ?	-25.014,63			-110.904,12	-110.904,12
27	- Ausz. für Erwerb von Finanzanlagen					
28	- Ausz. von aktivierbaren Zuwendungen					
29	- Sonstige Investitionsauszahlungen					

## Teilfinanzrechnung

Gemeinde Vettweiß

Produktbereich 03 Schulträgeraufgaben

Nr.	Bezeichnung	Jahres- ergebnis 2018	Fortg. Ansatz Rechn.-Jahr 2019	davon Erm. Übertragung aus VJ	Ist-Ergebnis Rechn.-Jahr 2019	Vergl. Ansatz/Ist (Sp.4 - Sp.2)
30	= Auszahlungen aus Investitionstätigkeit	-442.417,09	-426.814,02	-197.702,02	-372.922,15	53.891,87
31	= Saldo aus Investitionstätigkeit (Z. 23, 30)	-190.337,09	-278.402,02	-197.702,02	-260.317,15	18.084,87
32	= Finanzmittelüberschuss/ -fehlbetrag (Z. 17, 31)	-898.713,14	-895.239,02	-197.702,02	-877.661,74	17.577,28

# Teilfinanzrechnung

Gemeinde Vettweiß

Produktbereich 03 Schulträgeraufgaben  
 Produktgruppe 03.211 Grundschulen  
 Produkt 03.211.01 Bereitstellung und Betrieb der Grundschule

Nr.	Bezeichnung	Jahres- ergebnis 2018	Fortg. Ansatz Rechn.-Jahr 2019	davon Erm. Übertragung aus VJ	Ist-Ergebnis Rechn.-Jahr 2019	Vergl. Ansatz/Ist (Sp.4 - Sp.2)
01	Steuern und ähnliche Abgaben					
02	+ Zuwendungen und allgemeine Umlagen					
03	+ Sonstige Transfereinzahlungen					
04	+ Öffentlich-rechtliche Leistungsentgelte		1.500,00			-1.500,00
6321000	Benutzungsgeb. u. ähnl. Entg.		1.500,00			-1.500,00
05	+ Privatrechtliche Leistungsentgelte		4.223,00		3.149,60	-1.073,40
6411000	Mieten		2.600,00			-2.600,00
6411001	Pachten		1.623,00			-1.623,00
6411009	Mieterlöse 19% USt				3.149,60	3.149,60
06	+ Kostenerstattungen, Kostenumlagen					
07	+ Sonstige Einzahlungen					
08	+ Zinsen und sonstige Finanzeinzahlungen					
09	= Einz. aus lfd. Verwaltungstätigkeit		5.723,00		3.149,60	-2.573,40
10	- Personalauszahlungen					
11	- Versorgungsauszahlungen					
12	- Ausz. für Sach- und Dienstleistungen	-219.172,87	-146.660,00		-179.726,80	-33.066,80
7211000	Unterh. Grundstücke baul. Anl.	-102.685,32	-23.934,00		-37.035,13	-13.101,13
7211045	Unterhaltung Minispielfeld	-1.373,86	-1.040,00		-5.105,65	-4.065,65
7241000	Bew. Grundstücke u. baul. Anl.	-115.113,69	-121.686,00		-137.586,02	-15.900,02
13	- Zinsen und sonstige Finanzauszahlungen					
14	- Transferausszahlungen					
	Private Unternehmen					
15	- Sonstige Auszahlungen	-7.514,20	-37.000,00		-37.043,82	-43,82
7441000	Steuern, Vers., Schadensfälle	-7.514,20	-37.000,00		-36.541,08	458,92
7499027	Umsatzsteuer 19 % (WZV)				-502,74	-502,74
16	= Ausz. aus lfd. Verwaltungstätigkeit	-226.687,07	-183.660,00		-216.770,62	-33.110,62
17	= Saldo aus lfd. Verwaltungstätigkeit (Z. 9, 16)	-226.687,07	-177.937,00		-213.621,02	-35.684,02
18	+ Zuwendungen für Investitionsmaßnahmen	250.000,00			112.505,00	112.505,00
6811090	Inv.-Zuw. Land f. zweckgeb. Inv.	250.000,00			112.505,00	112.505,00
19	+ Einz. aus der Veräußerung von Sachanlagen					
20	+ Einz. aus der Veräußerung von Finanzanlagen					
21	+ Einz. aus Beiträgen u.ä. Entgelten					
22	+ Sonstige Investitionseinzahlungen					
23	= Einzahlungen aus Investitionstätigkeit	250.000,00			112.505,00	112.505,00
24	- Ausz. für Erwerb v. Grundstücken u. Gebäuden					

## Teilfinanzrechnung

Gemeinde Vettweiß

Produktbereich 03 Schulträgeraufgaben  
 Produktgruppe 03.211 Grundschulen  
 Produkt 03.211.01 Bereitstellung und Betrieb der Grundschule

Nr.	Bezeichnung	Jahres- ergebnis 2018	Fortg. Ansatz Rechn.-Jahr 2019	davon Erm. Übertragung aus VJ	Ist-Ergebnis Rechn.-Jahr 2019	Vergl. Ansatz/Ist (Sp.4 - Sp.2)
25	- Ausz. für Baumaßnahmen	-370.716,69	-125.992,79	-125.992,79	-161.248,47	-35.255,68
7851000	Ausz. für Hochbaumaßnahmen	-61.702,96	-41.897,03	-41.897,03	-25.757,55	16.139,48
7851600	Ausz. für Hochbaumaßnahmen	-41.338,61	-33.671,95	-33.671,95	-2.604,71	31.067,24
7852000	Ausz. für Tiefbaumaßnahmen	-267.675,12	-50.423,81	-50.423,81	-132.886,21	-82.462,40
26	- Ausz. für Erwerb von bew. Anlagevermögen				-11.847,43	-11.847,43
7831000	Ausz. Erw. Vermögensg. > 410 ?				-11.847,43	-11.847,43
27	- Ausz. für Erwerb von Finanzanlagen					
28	- Ausz. von aktivierbaren Zuwendungen					
29	- Sonstige Investitionsauszahlungen					
30	= Auszahlungen aus Investitionstätigkeit	-370.716,69	-125.992,79	-125.992,79	-173.095,90	-47.103,11
31	= Saldo aus Investitionstätigkeit (Z. 23, 30)	-120.716,69	-125.992,79	-125.992,79	-60.590,90	65.401,89
32	= Finanzmittelüberschuss/ -fehlbetrag (Z. 17, 31)	-347.403,76	-303.929,79	-125.992,79	-274.211,92	29.717,87

## Investitionen

Gemeinde Vettweiß

Nr. Bezeichnung	Jahres- ergebnis 2018	Fortg. Ansatz Rechn.-Jahr 2019	Ist-Ergebnis Rechn.-Jahr 2019	Vergl. Ansatz/Ist (Sp.3 - Sp.2)			
M2110100 Bauliche Maßnahmen Grundschulen	-53.412,52	-41.897,03	-37.456,23	-4.440,80			
25 - Auszahlungen für Baumaßnahmen	-53.412,52	-41.897,03	-25.608,80	-16.288,23			
26 - Auszahlungen für den Erwerb von bew. Anlageverm.			-11.847,43	11.847,43			
M2110101 Umbau Schulzentrum nach Hauptschulschließung	-49.629,05	-33.671,95	-2.753,46	-30.918,49			
25 - Auszahlungen für Baumaßnahmen	-49.629,05	-33.671,95	-2.753,46	-30.918,49			
M2110102 Umgestaltung Schulhöfe Grundschule	-17.675,12	-131.286,15	-132.886,21	1.600,06			
18 + Zuwendungen für Investitionsmaßnahmen	250.000,00						
25 - Auszahlungen für Baumaßnahmen	-267.675,12	-131.286,15	-132.886,21	1.600,06			

# Teilfinanzrechnung

Gemeinde Vettweiß

Produktbereich 03 Schulträgeraufgaben  
 Produktgruppe 03.211 Grundschulen  
 Produkt 03.211.02 Schulträgeraufgaben Grundschule

Nr.	Bezeichnung	Jahres- ergebnis 2018	Fortg. Ansatz Rechn.-Jahr 2019	davon Erm. Übertragung aus VJ	Ist-Ergebnis Rechn.-Jahr 2019	Vergl. Ansatz/Ist (Sp.4 - Sp.2)
01	Steuern und ähnliche Abgaben					
02	+ Zuwendungen und allgemeine Umlagen	4.860,61	3.000,00		4.725,94	1.725,94
6141000	Zuw. lfd Zwecke vom Land	4.860,61	3.000,00		4.725,94	1.725,94
03	+ Sonstige Transfereinzahlungen					
04	+ Öffentlich-rechtliche Leistungsentgelte	5.626,64	4.700,00		5.872,56	1.172,56
6321000	Benutzungsgeb. u. ähnl. Entg.	5.626,64	4.700,00		5.872,56	1.172,56
05	+ Privatrechtliche Leistungsentgelte					
06	+ Kostenerstattungen, Kostenumlagen					
07	+ Sonstige Einzahlungen					
08	+ Zinsen und sonstige Finanzeinzahlungen					
09	= Einz. aus lfd. Verwaltungstätigkeit	10.487,25	7.700,00		10.598,50	2.898,50
10	- Personalauszahlungen					
11	- Versorgungsauszahlungen					
12	- Ausz. für Sach- und Dienstleistungen	-38.088,16	-41.804,77		-27.064,23	14.740,54
7241000	Bew. Grundstücke u. baul. Anl.		95,23			-95,23
7255000	Unterhaltung so. bew. Vermögen	-14.191,99	-4.850,00		-1.274,44	3.575,56
7255001	Unterh EDV/Second Level.Support	-2.311,08	-9.000,00		-2.763,59	6.236,41
7271000	Lernmittel nach Lernm.-fhg	-8.106,82	-10.000,00		-8.328,69	1.671,31
7281006	Ausgaben Schulveranstaltungen	-1.450,00	-1.450,00		-1.450,00	
7281011	Lehr- und Unterrichtsmittel	-5.594,94	-6.600,00		-5.649,52	950,48
7281018	Schwimmunterricht	-6.090,00	-10.000,00		-6.568,00	3.432,00
7291000	Sonstige Dienstleistungen	-343,33			-1.029,99	-1.029,99
13	- Zinsen und sonstige Finanzauszahlungen					
14	- Transferausszahlungen	-800,00	-800,00		-800,00	
7312004	Förd. Kunst u. Kultur	-800,00	-800,00		-800,00	
	Private Unternehmen					
15	- Sonstige Auszahlungen	-27.221,83	-28.295,23		-27.189,65	1.105,58
7422004	Miete f.Geräte und Hardware	-2.701,30	-4.000,00		-3.094,00	906,00
7431000	Geschäftsauszahlungen	-3.232,28	-3.500,00		-4.619,17	-1.119,17
7431006	Post- u. Fernsprechgebühren	-886,06	-1.200,00		-1.847,59	-647,59
7441000	Steuern, Vers., Schadensfälle	-20.402,19	-19.595,23		-17.628,89	1.966,34
16	= Ausz. aus lfd. Verwaltungstätigkeit	-66.109,99	-70.900,00		-55.053,88	15.846,12
17	= Saldo aus lfd. Verwaltungstätigkeit (Z. 9, 16)	-55.622,74	-63.200,00		-44.455,38	18.744,62
18	+ Zuwendungen für Investitionsmaßnahmen	2.080,00	148.412,00		100,00	-148.312,00
6811000	Inv.-Zuwendungen vom Land		148.412,00			-148.412,00



## Teilfinanzrechnung

Gemeinde Vettweiß

Produktbereich 03 Schulträgeraufgaben  
 Produktgruppe 03.211 Grundschulen  
 Produkt 03.211.02 Schulträgeraufgaben Grundschule

Nr.	Bezeichnung	Jahres- ergebnis 2018	Fortg. Ansatz Rechn.-Jahr 2019	davon Erm. Übertragung aus VJ	Ist-Ergebnis Rechn.-Jahr 2019	Vergl. Ansatz/Ist (Sp.4 - Sp.2)
6817000	Inv.-Zuwendungen priv. Untern.	2.080,00			100,00	100,00
19	+ Einz. aus der Veräußerung von Sachanlagen					
20	+ Einz. aus der Veräußerung von Finanzanlagen					
21	+ Einz. aus Beiträgen u.ä. Entgelten					
22	+ Sonstige Investitionseinzahlungen					
23	= Einzahlungen aus Investitionstätigkeit	2.080,00	148.412,00		100,00	-148.312,00
24	- Ausz. für Erwerb v. Grundstücken u. Gebäuden					
25	- Ausz. für Baumaßnahmen					
26	- Ausz. für Erwerb von bew. Anlagevermögen	-71.620,41	-293.717,01	-69.105,01	-196.250,54	97.466,47
7831000	Ausz. Erw. Vermögensg. > 410 ?	-46.685,77	-293.717,01	-69.105,01	-88.063,90	205.653,11
7832000	Auszahlungen GWG < 410 ?	-24.934,64			-108.186,64	-108.186,64
27	- Ausz. für Erwerb von Finanzanlagen					
28	- Ausz. von aktivierbaren Zuwendungen					
29	- Sonstige Investitionsauszahlungen					
30	= Auszahlungen aus Investitionstätigkeit	-71.620,41	-293.717,01	-69.105,01	-196.250,54	97.466,47
31	= Saldo aus Investitionstätigkeit (Z. 23, 30)	-69.540,41	-145.305,01	-69.105,01	-196.150,54	-50.845,53
32	= Finanzmittelüberschuss/ -fehlbetrag (Z. 17, 31)	-125.163,15	-208.505,01	-69.105,01	-240.605,92	-32.100,91

## Investitionen

Gemeinde Vettweiß

Nr. Bezeichnung	Jahres- ergebnis 2018	Fortg. Ansatz Rechn.-Jahr 2019	Ist-Ergebnis Rechn.-Jahr 2019	Vergl. Ansatz/Ist (Sp.3 - Sp.2)		
M2110200 Vermögen Grundschule 26 - Auszahlungen für den Erwerb von bew. Anlageverm.	-7.175,49 -7.175,49	-63.812,00 -63.812,00	-14.268,64 -14.268,64	-49.543,36 -49.543,36		
M2110201 Digitalisierung Grundschule 26 - Auszahlungen für den Erwerb von bew. Anlageverm.	-45.807,63 -45.807,63	-109.992,37 -109.992,37	-79.410,79 -79.410,79	-30.581,58 -30.581,58		
M2110202 Möbel Grundschule 26 - Auszahlungen für den Erwerb von bew. Anlageverm.	-17.986,97 -17.986,97	-119.912,64 -119.912,64	-102.571,11 -102.571,11	-17.341,53 -17.341,53		
M2110203 Gute Schule 2020 18 + Zuwendungen für Investitionsmaßnahmen		148.412,00 148.412,00		148.412,00 148.412,00		

# Teilfinanzrechnung

Gemeinde Vettweiß

Produktbereich 03 Schulträgeraufgaben  
 Produktgruppe 03.212 Hauptschulen  
 Produkt 03.212.01 Bereitstellung und Betrieb der Hauptschule

Nr.	Bezeichnung	Jahres- ergebnis 2018	Fortg. Ansatz Rechn.-Jahr 2019	davon Erm. Übertragung aus VJ	Ist-Ergebnis Rechn.-Jahr 2019	Vergl. Ansatz/Ist (Sp.4 - Sp.2)
01	Steuern und ähnliche Abgaben					
02	+ Zuwendungen und allgemeine Umlagen					
03	+ Sonstige Transfereinzahlungen					
04	+ Öffentlich-rechtliche Leistungsentgelte	89,60				
6321000	Benutzungsgeb. u. ähnl. Entg.	89,60				
05	+ Privatrechtliche Leistungsentgelte	3.149,60				
6411009	Mieterlöse 19% USt	3.149,60				
06	+ Kostenerstattungen, Kostenumlagen	366,54				
6487000	Einz. aus Ko-erst. priv. Unter	366,54				
07	+ Sonstige Einzahlungen					
08	+ Zinsen und sonstige Finanzeinzahlungen					
09	= Einz. aus lfd. Verwaltungstätigkeit	3.605,74				
10	- Personalauszahlungen					
11	- Versorgungsauszahlungen					
12	- Ausz. für Sach- und Dienstleistungen	-43.478,39				
7211000	Unterh. Grundstücke baul. Anl.	-7.877,58				
7241000	Bew. Grundstücke u. baul. Anl.	-35.600,81				
13	- Zinsen und sonstige Finanzauszahlungen					
14	- Transferausszahlungen					
	Private Unternehmen					
15	- Sonstige Auszahlungen	-8.172,94				
7441000	Steuern, Vers., Schadensfälle	-7.670,20				
7499027	Umsatzsteuer 19 % (WZV)	-502,74				
16	= Ausz. aus lfd. Verwaltungstätigkeit	-51.651,33				
17	= Saldo aus lfd. Verwaltungstätigkeit (Z. 9, 16)	-48.045,59				
18	+ Zuwendungen für Investitionsmaßnahmen					
19	+ Einz. aus der Veräußerung von Sachanlagen					
20	+ Einz. aus der Veräußerung von Finanzanlagen					
21	+ Einz. aus Beiträgen u.ä. Entgelten					
22	+ Sonstige Investitionseinzahlungen					
23	= Einzahlungen aus Investitionstätigkeit					
24	- Ausz. für Erwerb v. Grundstücken u. Gebäuden					
25	- Ausz. für Baumaßnahmen					
26	- Ausz. für Erwerb von bew. Anlagevermögen					
27	- Ausz. für Erwerb von Finanzanlagen					

## Teilfinanzrechnung

Gemeinde Vettweiß

Produktbereich 03 Schulträgeraufgaben  
 Produktgruppe 03.212 Hauptschulen  
 Produkt 03.212.01 Bereitstellung und Betrieb der Hauptschule

Nr.	Bezeichnung	Jahres- ergebnis 2018	Fortg. Ansatz Rechn.-Jahr 2019	davon Erm. Übertragung aus VJ	Ist-Ergebnis Rechn.-Jahr 2019	Vergl. Ansatz/Ist (Sp.4 - Sp.2)
28	- Ausz. von aktivierbaren Zuwendungen					
29	- Sonstige Investitionsauszahlungen					
30	= Auszahlungen aus Investitionstätigkeit					
31	= Saldo aus Investitionstätigkeit (Z. 23, 30)					
32	= Finanzmittelüberschuss/ -fehlbetrag (Z. 17, 31)	-48.045,59				

# Teilfinanzrechnung

Gemeinde Vettweiß

Produktbereich 03 Schulträgeraufgaben  
 Produktgruppe 03.212 Hauptschulen  
 Produkt 03.212.02 Schulträgeraufgaben Hauptschule

Nr.	Bezeichnung	Jahres- ergebnis 2018	Fortg. Ansatz Rechn.-Jahr 2019	davon Erm. Übertragung aus VJ	Ist-Ergebnis Rechn.-Jahr 2019	Vergl. Ansatz/Ist (Sp.4 - Sp.2)
01	Steuern und ähnliche Abgaben					
02	+ Zuwendungen und allgemeine Umlagen					
03	+ Sonstige Transfereinzahlungen					
04	+ Öffentlich-rechtliche Leistungsentgelte	442,03				
6321000	Benutzungsgeb. u. ähnl. Entg.	442,03				
05	+ Privatrechtliche Leistungsentgelte					
06	+ Kostenerstattungen, Kostenumlagen					
07	+ Sonstige Einzahlungen					
08	+ Zinsen und sonstige Finanzeinzahlungen					
09	= Einz. aus lfd. Verwaltungstätigkeit	442,03				
10	- Personalauszahlungen					
11	- Versorgungsauszahlungen					
12	- Ausz. für Sach- und Dienstleistungen	-668,11				
7255000	Unterhaltung so. bew. Vermögen	-304,77				
7281011	Lehr- und Unterrichtsmittel	-51,33				
7281017	Ausg.Hauswirtschaft,Werkunter.	-312,01				
13	- Zinsen und sonstige Finanzauszahlungen					
14	- Transferausszahlungen					
	Private Unternehmen					
15	- Sonstige Auszahlungen	-4.138,83				
7422004	Miete f.Geräte und Hardware	-874,65				
7431006	Post- u. Fernsprechgebühren	-470,26				
7431008	Geschäftsauszahlungen	-859,98				
7441000	Steuern, Vers., Schadensfälle	-1.933,94				
16	= Ausz. aus lfd. Verwaltungstätigkeit	-4.806,94				
17	= Saldo aus lfd. Verwaltungstätigkeit (Z. 9, 16)	-4.364,91				
18	+ Zuwendungen für Investitionsmaßnahmen					
19	+ Einz. aus der Veräußerung von Sachanlagen					
20	+ Einz. aus der Veräußerung von Finanzanlagen					
21	+ Einz. aus Beiträgen u.ä. Entgelten					
22	+ Sonstige Investitionseinzahlungen					
23	= Einzahlungen aus Investitionstätigkeit					
24	- Ausz. für Erwerb v. Grundstücken u. Gebäuden					
25	- Ausz. für Baumaßnahmen					
26	- Ausz. für Erwerb von bew. Anlagevermögen					

## Teilfinanzrechnung

Gemeinde Vettweiß

Produktbereich 03 Schulträgeraufgaben  
 Produktgruppe 03.212 Hauptschulen  
 Produkt 03.212.02 Schulträgeraufgaben Hauptschule

Nr.	Bezeichnung	Jahres- ergebnis 2018	Fortg. Ansatz Rechn.-Jahr 2019	davon Erm. Übertragung aus VJ	Ist-Ergebnis Rechn.-Jahr 2019	Vergl. Ansatz/Ist (Sp.4 - Sp.2)
27	- Ausz. für Erwerb von Finanzanlagen					
28	- Ausz. von aktivierbaren Zuwendungen					
29	- Sonstige Investitionsauszahlungen					
30	= Auszahlungen aus Investitionstätigkeit					
31	= Saldo aus Investitionstätigkeit (Z. 23, 30)					
32	= Finanzmittelüberschuss/ -fehlbetrag (Z. 17, 31)		-4.364,91			

# Teilfinanzrechnung

Gemeinde Vettweiß

Produktbereich 03 Schulträgeraufgaben  
 Produktgruppe 03.215 Realschule  
 Produkt 03.215.02 Realschulen

Nr.	Bezeichnung	Jahres- ergebnis 2018	Fortg. Ansatz Rechn.-Jahr 2019	davon Erm. Übertragung aus VJ	Ist-Ergebnis Rechn.-Jahr 2019	Vergl. Ansatz/Ist (Sp.4 - Sp.2)
01	Steuern und ähnliche Abgaben					
02	+ Zuwendungen und allgemeine Umlagen					
03	+ Sonstige Transfereinzahlungen					
04	+ Öffentlich-rechtliche Leistungsentgelte					
05	+ Privatrechtliche Leistungsentgelte					
06	+ Kostenerstattungen, Kostenumlagen					
07	+ Sonstige Einzahlungen					
08	+ Zinsen und sonstige Finanzeinzahlungen					
09	= Einz. aus lfd. Verwaltungstätigkeit					
10	- Personalauszahlungen					
11	- Versorgungsauszahlungen					
12	- Ausz. für Sach- und Dienstleistungen					
13	- Zinsen und sonstige Finanzauszahlungen					
14	- Transferausszahlungen					
	Private Unternehmen					
15	- Sonstige Auszahlungen					
16	= Ausz. aus lfd. Verwaltungstätigkeit					
17	= Saldo aus lfd. Verwaltungstätigkeit (Z. 9, 16)					
18	+ Zuwendungen für Investitionsmaßnahmen					
19	+ Einz. aus der Veräußerung von Sachanlagen					
20	+ Einz. aus der Veräußerung von Finanzanlagen					
21	+ Einz. aus Beiträgen u.ä. Entgelten					
22	+ Sonstige Investitionseinzahlungen					
23	= Einzahlungen aus Investitionstätigkeit					
24	- Ausz. für Erwerb v. Grundstücken u. Gebäuden					
25	- Ausz. für Baumaßnahmen					
26	- Ausz. für Erwerb von bew. Anlagevermögen					
27	- Ausz. für Erwerb von Finanzanlagen					
28	- Ausz. von aktivierbaren Zuwendungen					
29	- Sonstige Investitionsauszahlungen					
30	= Auszahlungen aus Investitionstätigkeit					
31	= Saldo aus Investitionstätigkeit (Z. 23, 30)					
32	= Finanzmittelüberschuss/ -fehlbetrag (Z. 17, 31)					

# Teilfinanzrechnung

Gemeinde Vettweiß

Produktbereich 03 Schulträgeraufgaben  
 Produktgruppe 03.217 Gymnasien  
 Produkt 03.217.01 Gymnasien

Nr.	Bezeichnung	Jahres- ergebnis 2018	Fortg. Ansatz Rechn.-Jahr 2019	davon Erm. Übertragung aus VJ	Ist-Ergebnis Rechn.-Jahr 2019	Vergl. Ansatz/Ist (Sp.4 - Sp.2)
01	Steuern und ähnliche Abgaben					
02	+ Zuwendungen und allgemeine Umlagen					
03	+ Sonstige Transfereinzahlungen					
04	+ Öffentlich-rechtliche Leistungsentgelte					
05	+ Privatrechtliche Leistungsentgelte					
06	+ Kostenerstattungen, Kostenumlagen					
07	+ Sonstige Einzahlungen					
08	+ Zinsen und sonstige Finanzeinzahlungen					
09	= Einz. aus lfd. Verwaltungstätigkeit					
10	- Personalauszahlungen					
11	- Versorgungsauszahlungen					
12	- Ausz. für Sach- und Dienstleistungen					
13	- Zinsen und sonstige Finanzauszahlungen					
14	- Transferausszahlungen	-1.830,99	-4.000,00			4.000,00
	Private Unternehmen					
7318002	Zuschuss St. Angela DN	-1.830,99	-4.000,00			4.000,00
15	- Sonstige Auszahlungen					
16	= Ausz. aus lfd. Verwaltungstätigkeit	-1.830,99	-4.000,00			4.000,00
17	= Saldo aus lfd. Verwaltungstätigkeit (Z. 9, 16)	-1.830,99	-4.000,00			4.000,00
18	+ Zuwendungen für Investitionsmaßnahmen					
19	+ Einz. aus der Veräußerung von Sachanlagen					
20	+ Einz. aus der Veräußerung von Finanzanlagen					
21	+ Einz. aus Beiträgen u.ä. Entgelten					
22	+ Sonstige Investitionseinzahlungen					
23	= Einzahlungen aus Investitionstätigkeit					
24	- Ausz. für Erwerb v. Grundstücken u. Gebäuden					
25	- Ausz. für Baumaßnahmen					
26	- Ausz. für Erwerb von bew. Anlagevermögen					
27	- Ausz. für Erwerb von Finanzanlagen					
28	- Ausz. von aktivierbaren Zuwendungen					
29	- Sonstige Investitionsauszahlungen					
30	= Auszahlungen aus Investitionstätigkeit					
31	= Saldo aus Investitionstätigkeit (Z. 23, 30)					
32	= Finanzmittelüberschuss/ -fehlbetrag (Z. 17, 31)	-1.830,99	-4.000,00			4.000,00

# Teilfinanzrechnung

Gemeinde Vettweiß

Produktbereich 03 Schulträgeraufgaben  
 Produktgruppe 03.221 Förderschulen  
 Produkt 03.221.01 Förderschulen

Nr.	Bezeichnung	Jahres- ergebnis 2018	Fortg. Ansatz Rechn.-Jahr 2019	davon Erm. Übertragung aus VJ	Ist-Ergebnis Rechn.-Jahr 2019	Vergl. Ansatz/Ist (Sp.4 - Sp.2)
01	Steuern und ähnliche Abgaben					
02	+ Zuwendungen und allgemeine Umlagen					
03	+ Sonstige Transfereinzahlungen					
04	+ Öffentlich-rechtliche Leistungsentgelte					
05	+ Privatrechtliche Leistungsentgelte					
06	+ Kostenerstattungen, Kostenumlagen					
07	+ Sonstige Einzahlungen					
08	+ Zinsen und sonstige Finanzeinzahlungen					
09	= Einz. aus lfd. Verwaltungstätigkeit					
10	- Personalauszahlungen					
11	- Versorgungsauszahlungen					
12	- Ausz. für Sach- und Dienstleistungen					
13	- Zinsen und sonstige Finanzauszahlungen					
14	- Transferausszahlungen	-213.118,67	-224.700,00		-205.816,00	18.884,00
7313002	Erstatt.Kosten,Kreuzau-Nidegg.	9.913,33				
7313007	Beiträge Förderschulzweckverband	-223.032,00	-224.700,00		-205.816,00	18.884,00
	Private Unternehmen					
15	- Sonstige Auszahlungen					
16	= Ausz. aus lfd. Verwaltungstätigkeit	-213.118,67	-224.700,00		-205.816,00	18.884,00
17	= Saldo aus lfd. Verwaltungstätigkeit (Z. 9, 16)	-213.118,67	-224.700,00		-205.816,00	18.884,00
18	+ Zuwendungen für Investitionsmaßnahmen					
19	+ Einz. aus der Veräußerung von Sachanlagen					
20	+ Einz. aus der Veräußerung von Finanzanlagen					
21	+ Einz. aus Beiträgen u.ä. Entgelten					
22	+ Sonstige Investitionseinzahlungen					
23	= Einzahlungen aus Investitionstätigkeit					
24	- Ausz. für Erwerb v. Grundstücken u. Gebäuden					
25	- Ausz. für Baumaßnahmen					
26	- Ausz. für Erwerb von bew. Anlagevermögen					
27	- Ausz. für Erwerb von Finanzanlagen					
28	- Ausz. von aktivierbaren Zuwendungen					
29	- Sonstige Investitionsauszahlungen					
30	= Auszahlungen aus Investitionstätigkeit					
31	= Saldo aus Investitionstätigkeit (Z. 23, 30)					



## Teilfinanzrechnung

Gemeinde Vettweiß

Produktbereich 03 Schulträgeraufgaben  
 Produktgruppe 03.221 Förderschulen  
 Produkt 03.221.01 Förderschulen

Nr.	Bezeichnung	Jahres- ergebnis 2018	Fortg. Ansatz Rechn.-Jahr 2019	davon Erm. Übertragung aus VJ	Ist-Ergebnis Rechn.-Jahr 2019	Vergl. Ansatz/Ist (Sp.4 - Sp.2)
32	= Finanzmittelüberschuss/ -fehlbetrag (Z. 17, 31)	-213.118,67	-224.700,00		-205.816,00	18.884,00

# Teilfinanzrechnung

Gemeinde Vettweiß

Produktbereich 03 Schulträgeraufgaben  
 Produktgruppe 03.241 Schülerbeförderung  
 Produkt 03.241.01 Schülerbeförderung

Nr.	Bezeichnung	Jahres- ergebnis 2018	Fortg. Ansatz Rechn.-Jahr 2019	davon Erm. Übertragung aus VJ	Ist-Ergebnis Rechn.-Jahr 2019	Vergl. Ansatz/Ist (Sp.4 - Sp.2)
01	Steuern und ähnliche Abgaben					
02	+ Zuwendungen und allgemeine Umlagen					
03	+ Sonstige Transfereinzahlungen					
04	+ Öffentlich-rechtliche Leistungsentgelte					
05	+ Privatrechtliche Leistungsentgelte					
06	+ Kostenerstattungen, Kostenumlagen					
07	+ Sonstige Einzahlungen					
08	+ Zinsen und sonstige Finanzeinzahlungen					
09	= Einz. aus lfd. Verwaltungstätigkeit					
10	- Personalauszahlungen					
11	- Versorgungsauszahlungen					
12	- Ausz. für Sach- und Dienstleistungen	-177.095,08	-162.000,00		-179.662,97	-17.662,97
7279000	Schülerbeförderung	-177.095,08	-162.000,00		-179.662,97	-17.662,97
13	- Zinsen und sonstige Finanzauszahlungen					
14	- Transferausszahlungen					
	Private Unternehmen					
15	- Sonstige Auszahlungen					
16	= Ausz. aus lfd. Verwaltungstätigkeit	-177.095,08	-162.000,00		-179.662,97	-17.662,97
17	= Saldo aus lfd. Verwaltungstätigkeit (Z. 9, 16)	-177.095,08	-162.000,00		-179.662,97	-17.662,97
18	+ Zuwendungen für Investitionsmaßnahmen					
19	+ Einz. aus der Veräußerung von Sachanlagen					
20	+ Einz. aus der Veräußerung von Finanzanlagen					
21	+ Einz. aus Beiträgen u.ä. Entgelten					
22	+ Sonstige Investitionseinzahlungen					
23	= Einzahlungen aus Investitionstätigkeit					
24	- Ausz. für Erwerb v. Grundstücken u. Gebäuden					
25	- Ausz. für Baumaßnahmen					
26	- Ausz. für Erwerb von bew. Anlagevermögen					
27	- Ausz. für Erwerb von Finanzanlagen					
28	- Ausz. von aktivierbaren Zuwendungen					
29	- Sonstige Investitionsauszahlungen					
30	= Auszahlungen aus Investitionstätigkeit					
31	= Saldo aus Investitionstätigkeit (Z. 23, 30)					
32	= Finanzmittelüberschuss/ -fehlbetrag (Z. 17, 31)	-177.095,08	-162.000,00		-179.662,97	-17.662,97

# Teilfinanzrechnung

Gemeinde Vettweiß

Produktbereich 03 Schulträgeraufgaben  
 Produktgruppe 03.243 Sonstige schulische Aufgaben  
 Produkt 03.243.01 Sonstige schulische Aufgaben

Nr.	Bezeichnung	Jahres- ergebnis 2018	Fortg. Ansatz Rechn.-Jahr 2019	davon Erm. Übertragung aus VJ	Ist-Ergebnis Rechn.-Jahr 2019	Vergl. Ansatz/Ist (Sp.4 - Sp.2)
01	Steuern und ähnliche Abgaben					
02	+ Zuwendungen und allgemeine Umlagen	76.036,00	69.500,00		86.558,00	17.058,00
6141000	Zuw. lfd Zwecke vom Land	76.036,00	69.500,00		86.558,00	17.058,00
03	+ Sonstige Transfereinzahlungen					
04	+ Öffentlich-rechtliche Leistungsentgelte					
05	+ Privatrechtliche Leistungsentgelte					
06	+ Kostenerstattungen, Kostenumlagen	1.704,00	1.200,00		1.200,00	
6481003	Fortbildungsbudget, Land	1.704,00	1.200,00		1.200,00	
07	+ Sonstige Einzahlungen	55.413,00	50.000,00		55.728,20	5.728,20
6591004	Elternbeiträge OGS	55.413,00	50.000,00		55.728,20	5.728,20
08	+ Zinsen und sonstige Finanzeinzahlungen					
09	= Einz. aus lfd. Verwaltungstätigkeit	133.153,00	120.700,00		143.486,20	22.786,20
10	- Personalauszahlungen					
11	- Versorgungsauszahlungen					
12	- Ausz. für Sach- und Dienstleistungen	-1.704,00	-1.200,00		-1.200,00	
7281019	Fortbildbudget, Land	-1.704,00	-1.200,00		-1.200,00	
13	- Zinsen und sonstige Finanzauszahlungen					
14	- Transferausszahlungen	-113.060,00	-104.500,00		-116.075,42	-11.575,42
7312001	Zuwend. Schule 8 - 13 Uhr	-18.400,00	-7.500,00		-11.500,00	-4.000,00
7312008	Zuwendungen 13 Plus	-2.255,65				
7317002	Kosten der OGS	-92.404,35	-97.000,00		-104.575,42	-7.575,42
	Private Unternehmen					
15	- Sonstige Auszahlungen					
16	= Ausz. aus lfd. Verwaltungstätigkeit	-114.764,00	-105.700,00		-117.275,42	-11.575,42
17	= Saldo aus lfd. Verwaltungstätigkeit (Z. 9, 16)	18.389,00	15.000,00		26.210,78	11.210,78
18	+ Zuwendungen für Investitionsmaßnahmen					
19	+ Einz. aus der Veräußerung von Sachanlagen					
20	+ Einz. aus der Veräußerung von Finanzanlagen					
21	+ Einz. aus Beiträgen u.ä. Entgelten					
22	+ Sonstige Investitionseinzahlungen					
23	= Einzahlungen aus Investitionstätigkeit					
24	- Ausz. für Erwerb v. Grundstücken u. Gebäuden					
25	- Ausz. für Baumaßnahmen					
26	- Ausz. für Erwerb von bew. Anlagevermögen	-79,99	-7.104,22	-2.604,22	-3.575,71	3.528,51
7831000	Ausz. Erw. Vermögensg. > 410 ?		-7.104,22	-2.604,22	-858,23	6.245,99

## Teilfinanzrechnung

Gemeinde Vettweiß

Produktbereich 03 Schulträgeraufgaben  
 Produktgruppe 03.243 Sonstige schulische Aufgaben  
 Produkt 03.243.01 Sonstige schulische Aufgaben

Nr.	Bezeichnung	Jahres- ergebnis 2018	Fortg. Ansatz Rechn.-Jahr 2019	davon Erm. Übertragung aus VJ	Ist-Ergebnis Rechn.-Jahr 2019	Vergl. Ansatz/Ist (Sp.4 - Sp.2)
7832000	Auszahlungen GWG < 410 ?	-79,99			-2.717,48	-2.717,48
27	- Ausz. für Erwerb von Finanzanlagen					
28	- Ausz. von aktivierbaren Zuwendungen					
29	- Sonstige Investitionsauszahlungen					
30	= Auszahlungen aus Investitionstätigkeit	-79,99	-7.104,22	-2.604,22	-3.575,71	3.528,51
31	= Saldo aus Investitionstätigkeit (Z. 23, 30)	-79,99	-7.104,22	-2.604,22	-3.575,71	3.528,51
32	= Finanzmittelüberschuss/ -fehlbetrag (Z. 17, 31)	18.309,01	7.895,78	-2.604,22	22.635,07	14.739,29

## Investitionen

Gemeinde Vettweiß

Nr. Bezeichnung	Jahres- ergebnis 2018	Fortg. Ansatz Rechn.-Jahr 2019	Ist-Ergebnis Rechn.-Jahr 2019	Vergl. Ansatz/Ist (Sp.3 - Sp.2)			
M2430100 Vermögen OGS	-79,99	-7.104,22	-3.575,71	-3.528,51			
26 - Auszahlungen für den Erwerb von bew. Anlageverm.	-79,99	-7.104,22	-3.575,71	-3.528,51			

# Teilfinanzrechnung

Gemeinde Vettweiß

Produktbereich 04 Kultur und Wissenschaft

Nr.	Bezeichnung	Jahres- ergebnis 2018	Fortg. Ansatz Rechn.-Jahr 2019	davon Erm. Übertragung aus VJ	Ist-Ergebnis Rechn.-Jahr 2019	Vergl. Ansatz/Ist (Sp.4 - Sp.2)
01	Steuern und ähnliche Abgaben					
02	+ Zuwendungen und allgemeine Umlagen					
03	+ Sonstige Transfereinzahlungen					
04	+ Öffentlich-rechtliche Leistungsentgelte					
05	+ Privatrechtliche Leistungsentgelte	316,80	316,00		316,80	0,80
6411001	Pachten	316,80	316,00		316,80	0,80
06	+ Kostenerstattungen, Kostenumlagen	5.820,23	6.988,00		6.509,39	-478,61
6488003	Erstatt.Betriebskost	5.820,23	6.988,00		6.509,39	-478,61
07	+ Sonstige Einzahlungen					
08	+ Zinsen und sonstige Finanzeinzahlungen					
09	= Einz. aus lfd. Verwaltungstätigkeit	6.137,03	7.304,00		6.826,19	-477,81
10	- Personalauszahlungen					
11	- Versorgungsauszahlungen					
12	- Ausz. für Sach- und Dienstleistungen	-14.145,68	-19.183,84		-3.385,74	15.798,10
7211000	Unterh. Grundstücke baul. Anl.		-1.040,00		-64,85	975,15
7232001	Kostenbeteiligung Kreis VHS	-12.142,58	-16.160,00		-2.987,55	13.172,45
7241000	Bew. Grundstücke u. baul. Anl.	-2.003,10	-1.983,84		-333,34	1.650,50
13	- Zinsen und sonstige Finanzauszahlungen					
14	- Transferauszahlungen	-8.457,47	-30.590,00		-54.040,78	-23.450,78
	Private Unternehmen					
7318009	Förderung Kunst u. Kultur	-453,72	-5.000,00		-10.896,28	-5.896,28
7318010	Zusch.Musik,Gesang,sonst.Verei	-8.003,75	-25.590,00		-43.144,50	-17.554,50
15	- Sonstige Auszahlungen	-4.624,42	-5.131,16		-7.190,02	-2.058,86
7431005	Anschaffung Bücher, Medien	-1.171,42	-1.500,00		-1.438,51	61,49
7441000	Steuern, Vers., Schadensfälle	-3.453,00	-3.631,16		-5.751,51	-2.120,35
16	= Ausz. aus lfd. Verwaltungstätigkeit	-27.227,57	-54.905,00		-64.616,54	-9.711,54
17	= Saldo aus lfd. Verwaltungstätigkeit (Z. 9, 16)	-21.090,54	-47.601,00		-57.790,35	-10.189,35
18	+ Zuwendungen für Investitionsmaßnahmen					
19	+ Einz. aus der Veräußerung von Sachanlagen					
20	+ Einz. aus der Veräußerung von Finanzanlagen					
21	+ Einz. aus Beiträgen u.ä. Entgelten					
22	+ Sonstige Investitionseinzahlungen					
23	= Einzahlungen aus Investitionstätigkeit					
24	- Ausz. für Erwerb v. Grundstücken u. Gebäuden					
25	- Ausz. für Baumaßnahmen					
26	- Ausz. für Erwerb von bew. Anlagevermögen		-500,00			500,00

# Teilfinanzrechnung

Gemeinde Vettweiß

Produktbereich 04 Kultur und Wissenschaft

Nr.	Bezeichnung	Jahres- ergebnis 2018	Fortg. Ansatz Rechn.-Jahr 2019	davon Erm. Übertragung aus VJ	Ist-Ergebnis Rechn.-Jahr 2019	Vergl. Ansatz/Ist (Sp.4 - Sp.2)
7831000	Ausz. Erw. Vermögensg. > 410 ?		-500,00			500,00
27	- Ausz. für Erwerb von Finanzanlagen					
28	- Ausz. von aktivierbaren Zuwendungen					
29	- Sonstige Investitionsauszahlungen					
30	= Auszahlungen aus Investitionstätigkeit		-500,00			500,00
31	= Saldo aus Investitionstätigkeit (Z. 23, 30)		-500,00			500,00
32	= Finanzmittelüberschuss/ -fehlbetrag (Z. 17, 31)	-21.090,54	-48.101,00		-57.790,35	-9.689,35

# Teilfinanzrechnung

Gemeinde Vettweiß

Produktbereich 04 Kultur und Wissenschaft  
 Produktgruppe 04.271 Volkshochschulen  
 Produkt 04.271.01 Volkshochschulen

Nr.	Bezeichnung	Jahres- ergebnis 2018	Fortg. Ansatz Rechn.-Jahr 2019	davon Erm. Übertragung aus VJ	Ist-Ergebnis Rechn.-Jahr 2019	Vergl. Ansatz/Ist (Sp.4 - Sp.2)
01	Steuern und ähnliche Abgaben					
02	+ Zuwendungen und allgemeine Umlagen					
03	+ Sonstige Transfereinzahlungen					
04	+ Öffentlich-rechtliche Leistungsentgelte					
05	+ Privatrechtliche Leistungsentgelte					
06	+ Kostenerstattungen, Kostenumlagen					
07	+ Sonstige Einzahlungen					
08	+ Zinsen und sonstige Finanzeinzahlungen					
09	= Einz. aus lfd. Verwaltungstätigkeit					
10	- Personalauszahlungen					
11	- Versorgungsauszahlungen					
12	- Ausz. für Sach- und Dienstleistungen	-12.142,58	-16.160,00		-2.987,55	13.172,45
7232001	Kostenbeteiligung Kreis VHS	-12.142,58	-16.160,00		-2.987,55	13.172,45
13	- Zinsen und sonstige Finanzauszahlungen					
14	- Transferausszahlungen					
	Private Unternehmen					
15	- Sonstige Auszahlungen					
16	= Ausz. aus lfd. Verwaltungstätigkeit	-12.142,58	-16.160,00		-2.987,55	13.172,45
17	= Saldo aus lfd. Verwaltungstätigkeit (Z. 9, 16)	-12.142,58	-16.160,00		-2.987,55	13.172,45
18	+ Zuwendungen für Investitionsmaßnahmen					
19	+ Einz. aus der Veräußerung von Sachanlagen					
20	+ Einz. aus der Veräußerung von Finanzanlagen					
21	+ Einz. aus Beiträgen u.ä. Entgelten					
22	+ Sonstige Investitionseinzahlungen					
23	= Einzahlungen aus Investitionstätigkeit					
24	- Ausz. für Erwerb v. Grundstücken u. Gebäuden					
25	- Ausz. für Baumaßnahmen					
26	- Ausz. für Erwerb von bew. Anlagevermögen					
27	- Ausz. für Erwerb von Finanzanlagen					
28	- Ausz. von aktivierbaren Zuwendungen					
29	- Sonstige Investitionsauszahlungen					
30	= Auszahlungen aus Investitionstätigkeit					
31	= Saldo aus Investitionstätigkeit (Z. 23, 30)					
32	= Finanzmittelüberschuss/ -fehlbetrag (Z. 17, 31)	-12.142,58	-16.160,00		-2.987,55	13.172,45

# Teilfinanzrechnung

Gemeinde Vettweiß

Produktbereich 04 Kultur und Wissenschaft  
 Produktgruppe 04.272 Büchereien  
 Produkt 04.272.01 Büchereien

Nr.	Bezeichnung	Jahres- ergebnis 2018	Fortg. Ansatz Rechn.-Jahr 2019	davon Erm. Übertragung aus VJ	Ist-Ergebnis Rechn.-Jahr 2019	Vergl. Ansatz/Ist (Sp.4 - Sp.2)
01	Steuern und ähnliche Abgaben					
02	+ Zuwendungen und allgemeine Umlagen					
03	+ Sonstige Transfereinzahlungen					
04	+ Öffentlich-rechtliche Leistungsentgelte					
05	+ Privatrechtliche Leistungsentgelte					
06	+ Kostenerstattungen, Kostenumlagen					
07	+ Sonstige Einzahlungen					
08	+ Zinsen und sonstige Finanzeinzahlungen					
09	= Einz. aus lfd. Verwaltungstätigkeit					
10	- Personalauszahlungen					
11	- Versorgungsauszahlungen					
12	- Ausz. für Sach- und Dienstleistungen					
13	- Zinsen und sonstige Finanzauszahlungen					
14	- Transferausszahlungen					
	Private Unternehmen					
15	- Sonstige Auszahlungen	-1.171,42	-1.500,00		-1.438,51	61,49
7431005	Anschaffung Bücher, Medien	-1.171,42	-1.500,00		-1.438,51	61,49
16	= Ausz. aus lfd. Verwaltungstätigkeit	-1.171,42	-1.500,00		-1.438,51	61,49
17	= Saldo aus lfd. Verwaltungstätigkeit (Z. 9, 16)	-1.171,42	-1.500,00		-1.438,51	61,49
18	+ Zuwendungen für Investitionsmaßnahmen					
19	+ Einz. aus der Veräußerung von Sachanlagen					
20	+ Einz. aus der Veräußerung von Finanzanlagen					
21	+ Einz. aus Beiträgen u.ä. Entgelten					
22	+ Sonstige Investitionseinzahlungen					
23	= Einzahlungen aus Investitionstätigkeit					
24	- Ausz. für Erwerb v. Grundstücken u. Gebäuden					
25	- Ausz. für Baumaßnahmen					
26	- Ausz. für Erwerb von bew. Anlagevermögen		-500,00			500,00
7831000	Ausz. Erw. Vermögensg. > 410 ?		-500,00			500,00
27	- Ausz. für Erwerb von Finanzanlagen					
28	- Ausz. von aktivierbaren Zuwendungen					
29	- Sonstige Investitionsauszahlungen					
30	= Auszahlungen aus Investitionstätigkeit		-500,00			500,00
31	= Saldo aus Investitionstätigkeit (Z. 23, 30)		-500,00			500,00



## Teilfinanzrechnung

Gemeinde Vettweiß

Produktbereich 04 Kultur und Wissenschaft  
 Produktgruppe 04.272 Büchereien  
 Produkt 04.272.01 Büchereien

Nr.	Bezeichnung	Jahres- ergebnis 2018	Fortg. Ansatz Rechn.-Jahr 2019	davon Erm. Übertragung aus VJ	Ist-Ergebnis Rechn.-Jahr 2019	Vergl. Ansatz/Ist (Sp.4 - Sp.2)
32	= Finanzmittelüberschuss/ -fehlbetrag (Z. 17, 31)	-1.171,42	-2.000,00		-1.438,51	561,49

## Investitionen

Gemeinde Vettweiß

Nr. Bezeichnung	Jahres- ergebnis 2018	Fortg. Ansatz Rechn.-Jahr 2019	Ist-Ergebnis Rechn.-Jahr 2019	Vergl. Ansatz/Ist (Sp.3 - Sp.2)			
M2720100 Vermögen Schulbücherei 26 - Auszahlungen für den Erwerb von bew. Anlageverm.		-500,00		-500,00			
		-500,00		-500,00			

# Teilfinanzrechnung

Gemeinde Vettweiß

Produktbereich 04 Kultur und Wissenschaft  
 Produktgruppe 04.281 Heimat- und sonstige Kulturpflege  
 Produkt 04.281.01 Bereitstellung und Betrieb der Dorfgemeinschaftshäuser

Nr.	Bezeichnung	Jahres- ergebnis 2018	Fortg. Ansatz Rechn.-Jahr 2019	davon Erm. Übertragung aus VJ	Ist-Ergebnis Rechn.-Jahr 2019	Vergl. Ansatz/Ist (Sp.4 - Sp.2)
01	Steuern und ähnliche Abgaben					
02	+ Zuwendungen und allgemeine Umlagen					
03	+ Sonstige Transfereinzahlungen					
04	+ Öffentlich-rechtliche Leistungsentgelte					
05	+ Privatrechtliche Leistungsentgelte	316,80	316,00		316,80	0,80
6411001	Pachten	316,80	316,00		316,80	0,80
06	+ Kostenerstattungen, Kostenumlagen	5.820,23	6.988,00		6.509,39	-478,61
6488003	Erstatt.Betriebskost	5.820,23	6.988,00		6.509,39	-478,61
07	+ Sonstige Einzahlungen					
08	+ Zinsen und sonstige Finanzeinzahlungen					
09	= Einz. aus lfd. Verwaltungstätigkeit	6.137,03	7.304,00		6.826,19	-477,81
10	- Personalauszahlungen					
11	- Versorgungsauszahlungen					
12	- Ausz. für Sach- und Dienstleistungen	-2.003,10	-3.023,84		-398,19	2.625,65
7211000	Unterh. Grundstücke baul. Anl.		-1.040,00		-64,85	975,15
7241000	Bew. Grundstücke u. baul. Anl.	-2.003,10	-1.983,84		-333,34	1.650,50
13	- Zinsen und sonstige Finanzauszahlungen					
14	- Transferausszahlungen					
	Private Unternehmen					
15	- Sonstige Auszahlungen	-3.453,00	-3.631,16		-5.751,51	-2.120,35
7441000	Steuern, Vers., Schadensfälle	-3.453,00	-3.631,16		-5.751,51	-2.120,35
16	= Ausz. aus lfd. Verwaltungstätigkeit	-5.456,10	-6.655,00		-6.149,70	505,30
17	= Saldo aus lfd. Verwaltungstätigkeit (Z. 9, 16)	680,93	649,00		676,49	27,49
18	+ Zuwendungen für Investitionsmaßnahmen					
19	+ Einz. aus der Veräußerung von Sachanlagen					
20	+ Einz. aus der Veräußerung von Finanzanlagen					
21	+ Einz. aus Beiträgen u.ä. Entgelten					
22	+ Sonstige Investitionseinzahlungen					
23	= Einzahlungen aus Investitionstätigkeit					
24	- Ausz. für Erwerb v. Grundstücken u. Gebäuden					
25	- Ausz. für Baumaßnahmen					
26	- Ausz. für Erwerb von bew. Anlagevermögen					
27	- Ausz. für Erwerb von Finanzanlagen					
28	- Ausz. von aktivierbaren Zuwendungen					
29	- Sonstige Investitionsauszahlungen					

## Teilfinanzrechnung

Gemeinde Vettweiß

Produktbereich 04 Kultur und Wissenschaft  
 Produktgruppe 04.281 Heimat- und sonstige Kulturpflege  
 Produkt 04.281.01 Bereitstellung und Betrieb der Dorfgemeinschaftshäuser

Nr.	Bezeichnung	Jahres- ergebnis 2018	Fortg. Ansatz Rechn.-Jahr 2019	davon Erm. Übertragung aus VJ	Ist-Ergebnis Rechn.-Jahr 2019	Vergl. Ansatz/Ist (Sp.4 - Sp.2)
30	= Auszahlungen aus Investitionstätigkeit					
31	= Saldo aus Investitionstätigkeit (Z. 23, 30)					
32	= Finanzmittelüberschuss/ -fehlbetrag (Z. 17, 31)	680,93	649,00		676,49	27,49

# Teilfinanzrechnung

Gemeinde Vettweiß

Produktbereich 04 Kultur und Wissenschaft  
 Produktgruppe 04.281 Heimat- und sonstige Kulturpflege  
 Produkt 04.281.02 Kulturförderung

Nr.	Bezeichnung	Jahres- ergebnis 2018	Fortg. Ansatz Rechn.-Jahr 2019	davon Erm. Übertragung aus VJ	Ist-Ergebnis Rechn.-Jahr 2019	Vergl. Ansatz/Ist (Sp.4 - Sp.2)
01	Steuern und ähnliche Abgaben					
02	+ Zuwendungen und allgemeine Umlagen					
03	+ Sonstige Transfereinzahlungen					
04	+ Öffentlich-rechtliche Leistungsentgelte					
05	+ Privatrechtliche Leistungsentgelte					
06	+ Kostenerstattungen, Kostenumlagen					
07	+ Sonstige Einzahlungen					
08	+ Zinsen und sonstige Finanzeinzahlungen					
09	= Einz. aus lfd. Verwaltungstätigkeit					
10	- Personalauszahlungen					
11	- Versorgungsauszahlungen					
12	- Ausz. für Sach- und Dienstleistungen					
13	- Zinsen und sonstige Finanzauszahlungen					
14	- Transferausszahlungen	-8.457,47	-30.590,00		-54.040,78	-23.450,78
	Private Unternehmen					
7318009	Förderung Kunst u. Kultur	-453,72	-5.000,00		-10.896,28	-5.896,28
7318010	Zusch.Musik,Gesang,sonst.Verei	-8.003,75	-25.590,00		-43.144,50	-17.554,50
15	- Sonstige Auszahlungen					
16	= Ausz. aus lfd. Verwaltungstätigkeit	-8.457,47	-30.590,00		-54.040,78	-23.450,78
17	= Saldo aus lfd. Verwaltungstätigkeit (Z. 9, 16)	-8.457,47	-30.590,00		-54.040,78	-23.450,78
18	+ Zuwendungen für Investitionsmaßnahmen					
19	+ Einz. aus der Veräußerung von Sachanlagen					
20	+ Einz. aus der Veräußerung von Finanzanlagen					
21	+ Einz. aus Beiträgen u.ä. Entgelten					
22	+ Sonstige Investitionseinzahlungen					
23	= Einzahlungen aus Investitionstätigkeit					
24	- Ausz. für Erwerb v. Grundstücken u. Gebäuden					
25	- Ausz. für Baumaßnahmen					
26	- Ausz. für Erwerb von bew. Anlagevermögen					
27	- Ausz. für Erwerb von Finanzanlagen					
28	- Ausz. von aktivierbaren Zuwendungen					
29	- Sonstige Investitionsauszahlungen					
30	= Auszahlungen aus Investitionstätigkeit					
31	= Saldo aus Investitionstätigkeit (Z. 23, 30)					

## Teilfinanzrechnung

Gemeinde Vettweiß

Produktbereich 04 Kultur und Wissenschaft  
 Produktgruppe 04.281 Heimat- und sonstige Kulturpflege  
 Produkt 04.281.02 Kulturförderung

Nr.	Bezeichnung	Jahres- ergebnis 2018	Fortg. Ansatz Rechn.-Jahr 2019	davon Erm. Übertragung aus VJ	Ist-Ergebnis Rechn.-Jahr 2019	Vergl. Ansatz/Ist (Sp.4 - Sp.2)
32	= Finanzmittelüberschuss/ -fehlbetrag (Z. 17, 31)	-8.457,47	-30.590,00		-54.040,78	-23.450,78

# Teilfinanzrechnung

Gemeinde Vettweiß

Produktbereich 05 Soziale Leistungen

Nr.	Bezeichnung	Jahres- ergebnis 2018	Fortg. Ansatz Rechn.-Jahr 2019	davon Erm. Übertragung aus VJ	Ist-Ergebnis Rechn.-Jahr 2019	Vergl. Ansatz/Ist (Sp.4 - Sp.2)
01	Steuern und ähnliche Abgaben					
02	+ Zuwendungen und allgemeine Umlagen					
03	+ Sonstige Transfereinzahlungen		500,00			-500,00
621001	Leistungen Sozialleist.trägern		500,00			-500,00
04	+ Öffentlich-rechtliche Leistungsentgelte		62.500,00			-62.500,00
6321000	Benutzungsgeb. u. ähnl. Entg.		62.000,00			-62.000,00
6321002	Nutz.entsch. Obdachl.unterkünft		500,00			-500,00
05	+ Privatrechtliche Leistungsentgelte	208,00	200,00		955,50	755,50
6411001	Pachten	208,00	200,00		955,50	755,50
06	+ Kostenerstattungen, Kostenumlagen	624.674,79	605.000,00		655.799,89	50.799,89
6481000	Kostenerstattungen vom Land	11.442,90				
6481004	Erstatt. f. Asylbew. (Betr.pau	56.202,39	25.000,00		215.772,61	190.772,61
6481005	Kostenerstattung Land	443.066,71	500.000,00		347.291,02	-152.708,98
6482000	Kostenerst. Gemeinden (GV)	110.231,04	80.000,00		91.344,26	11.344,26
6484000	Kostenerst. so. öffentl. Ber.	3.731,75			1.392,00	1.392,00
07	+ Sonstige Einzahlungen					
08	+ Zinsen und sonstige Finanzeinzahlungen					
09	= Einz. aus lfd. Verwaltungstätigkeit	624.882,79	668.200,00		656.755,39	-11.444,61
10	- Personalauszahlungen					
11	- Versorgungsauszahlungen					
12	- Ausz. für Sach- und Dienstleistungen	-184.836,57	-147.100,00		-162.084,59	-14.984,59
7211000	Unterh. Grundstücke baul. Anl.	-39.247,11	-42.100,00		-42.234,95	-134,95
7241000	Bew. Grundstücke u. baul. Anl.	-144.160,27	-95.000,00		-119.681,67	-24.681,67
7255000	Unterhaltung so. bew. Vermögen	-1.429,19	-10.000,00		-167,97	9.832,03
13	- Zinsen und sonstige Finanzauszahlungen					
14	- Transferausszahlungen	-467.977,69	-636.870,00		-401.101,14	235.768,86
	Private Unternehmen					
7318011	Zuschüsse Ausreisekosten		-500,00			500,00
7318012	Zuschüsse Altenfeiern	-8.565,00	-8.870,00		-8.735,00	135,00
7331002	Grundleistungen § 3 Asylblg	-84.075,21	-177.000,00		-53.545,88	123.454,12
7331003	Krankh.Schwangersch. §4Asylblg	-35.301,08	-98.000,00		-20.608,53	77.391,47
7331005	Sonst.Leist. §6 Asylblg		-500,00			500,00
7331006	Sonst.Leist. §6 Asylblg(Geldl)		-2.000,00			2.000,00
7331007	Hilfe z.Lebensunterh.§2Asylblg	-260.797,13	-320.000,00		-219.597,73	100.402,27
7331008	Hilfe besond.Lebenslagen§2	-79.239,27	-30.000,00		-98.614,00	-68.614,00
15	- Sonstige Auszahlungen	-157.615,82	-179.550,00		-153.052,66	26.497,34

# Teilfinanzrechnung

Gemeinde Vettweiß

Produktbereich 05 Soziale Leistungen

Nr.	Bezeichnung	Jahres- ergebnis 2018	Fortg. Ansatz Rechn.-Jahr 2019	davon Erm. Übertragung aus VJ	Ist-Ergebnis Rechn.-Jahr 2019	Vergl. Ansatz/Ist (Sp.4 - Sp.2)
7422000	Mieten und Pachten	-121.770,22	-123.000,00		-102.203,12	20.796,88
7431010	Sachverständigenkosten, Gerichtskosten u.a.	-19,28				
7431019	Verfahrenskosten Sozialhilfe		-550,00		-1.132,88	-582,88
7441000	Steuern, Vers., Schadensfälle	-5.826,32	-26.000,00		-25.069,43	930,57
7457000	Erstattungen von priv. Untern	-30.000,00	-30.000,00		-24.647,23	5.352,77
16	= Ausz. aus lfd. Verwaltungstätigkeit	-810.430,08	-963.520,00		-716.238,39	247.281,61
17	= Saldo aus lfd. Verwaltungstätigkeit (Z. 9, 16)	-185.547,29	-295.320,00		-59.483,00	235.837,00
18	+ Zuwendungen für Investitionsmaßnahmen					
19	+ Einz. aus der Veräußerung von Sachanlagen					
20	+ Einz. aus der Veräußerung von Finanzanlagen					
21	+ Einz. aus Beiträgen u.ä. Entgelten					
22	+ Sonstige Investitionseinzahlungen					
23	= Einzahlungen aus Investitionstätigkeit					
24	- Ausz. für Erwerb v. Grundstücken u. Gebäuden					
25	- Ausz. für Baumaßnahmen	-20.012,60			-1.844,50	-1.844,50
7851000	Ausz. für Hochbaumaßnahmen	-19.519,57			-1.844,50	-1.844,50
7851600	Ausz. für Hochbaumaßnahmen	-493,03				
26	- Ausz. für Erwerb von bew. Anlagevermögen	-6.212,33	-15.000,00		-4.005,40	10.994,60
7831000	Ausz. Erw. Vermögensg. > 410 ?	-1.441,00	-15.000,00		-985,78	14.014,22
7832000	Auszahlungen GWG < 410 ?	-4.771,33			-3.019,62	-3.019,62
27	- Ausz. für Erwerb von Finanzanlagen					
28	- Ausz. von aktivierbaren Zuwendungen					
29	- Sonstige Investitionsauszahlungen					
30	= Auszahlungen aus Investitionstätigkeit	-26.224,93	-15.000,00		-5.849,90	9.150,10
31	= Saldo aus Investitionstätigkeit (Z. 23, 30)	-26.224,93	-15.000,00		-5.849,90	9.150,10
32	= Finanzmittelüberschuss/ -fehlbetrag (Z. 17, 31)	-211.772,22	-310.320,00		-65.332,90	244.987,10

# Teilfinanzrechnung

Gemeinde Vettweiß

Produktbereich 05 Soziale Leistungen  
 Produktgruppe 05.311 Grundversorgung und Leistungen nach dem SGB XII  
 Produkt 05.311.01 Leistung nach dem SGB XII

Nr.	Bezeichnung	Jahres- ergebnis 2018	Fortg. Ansatz Rechn.-Jahr 2019	davon Erm. Übertragung aus VJ	Ist-Ergebnis Rechn.-Jahr 2019	Vergl. Ansatz/Ist (Sp.4 - Sp.2)
01	Steuern und ähnliche Abgaben					
02	+ Zuwendungen und allgemeine Umlagen					
03	+ Sonstige Transfereinzahlungen					
04	+ Öffentlich-rechtliche Leistungsentgelte					
05	+ Privatrechtliche Leistungsentgelte					
06	+ Kostenerstattungen, Kostenumlagen	301,00				
6482000	Kostenerst. Gemeinden (GV)	301,00				
07	+ Sonstige Einzahlungen					
08	+ Zinsen und sonstige Finanzeinzahlungen					
09	= Einz. aus lfd. Verwaltungstätigkeit	301,00				
10	- Personalauszahlungen					
11	- Versorgungsauszahlungen					
12	- Ausz. für Sach- und Dienstleistungen					
13	- Zinsen und sonstige Finanzauszahlungen					
14	- Transferausszahlungen					
	Private Unternehmen					
15	- Sonstige Auszahlungen					
16	= Ausz. aus lfd. Verwaltungstätigkeit					
17	= Saldo aus lfd. Verwaltungstätigkeit (Z. 9, 16)	301,00				
18	+ Zuwendungen für Investitionsmaßnahmen					
19	+ Einz. aus der Veräußerung von Sachanlagen					
20	+ Einz. aus der Veräußerung von Finanzanlagen					
21	+ Einz. aus Beiträgen u.ä. Entgelten					
22	+ Sonstige Investitionseinzahlungen					
23	= Einzahlungen aus Investitionstätigkeit					
24	- Ausz. für Erwerb v. Grundstücken u. Gebäuden					
25	- Ausz. für Baumaßnahmen					
26	- Ausz. für Erwerb von bew. Anlagevermögen					
27	- Ausz. für Erwerb von Finanzanlagen					
28	- Ausz. von aktivierbaren Zuwendungen					
29	- Sonstige Investitionsauszahlungen					
30	= Auszahlungen aus Investitionstätigkeit					
31	= Saldo aus Investitionstätigkeit (Z. 23, 30)					
32	= Finanzmittelüberschuss/ -fehlbetrag (Z. 17, 31)	301,00				



# Teilfinanzrechnung

Gemeinde Vettweiß

Produktbereich 05 Soziale Leistungen  
 Produktgruppe 05.312 Grundsicherungsleistungen nach dem SGB II  
 Produkt 05.312.01 Grundsicherungsleistungen nach dem SGB II

Nr.	Bezeichnung	Jahres- ergebnis 2018	Fortg. Ansatz Rechn.-Jahr 2019	davon Erm. Übertragung aus VJ	Ist-Ergebnis Rechn.-Jahr 2019	Vergl. Ansatz/Ist (Sp.4 - Sp.2)
01	Steuern und ähnliche Abgaben					
02	+ Zuwendungen und allgemeine Umlagen					
03	+ Sonstige Transfereinzahlungen					
04	+ Öffentlich-rechtliche Leistungsentgelte					
05	+ Privatrechtliche Leistungsentgelte					
06	+ Kostenerstattungen, Kostenumlagen					
07	+ Sonstige Einzahlungen					
08	+ Zinsen und sonstige Finanzeinzahlungen					
09	= Einz. aus lfd. Verwaltungstätigkeit					
10	- Personalauszahlungen					
11	- Versorgungsauszahlungen					
12	- Ausz. für Sach- und Dienstleistungen					
13	- Zinsen und sonstige Finanzauszahlungen					
14	- Transferausszahlungen					
	Private Unternehmen					
15	- Sonstige Auszahlungen					
16	= Ausz. aus lfd. Verwaltungstätigkeit					
17	= Saldo aus lfd. Verwaltungstätigkeit (Z. 9, 16)					
18	+ Zuwendungen für Investitionsmaßnahmen					
19	+ Einz. aus der Veräußerung von Sachanlagen					
20	+ Einz. aus der Veräußerung von Finanzanlagen					
21	+ Einz. aus Beiträgen u.ä. Entgelten					
22	+ Sonstige Investitionseinzahlungen					
23	= Einzahlungen aus Investitionstätigkeit					
24	- Ausz. für Erwerb v. Grundstücken u. Gebäuden					
25	- Ausz. für Baumaßnahmen					
26	- Ausz. für Erwerb von bew. Anlagevermögen					
27	- Ausz. für Erwerb von Finanzanlagen					
28	- Ausz. von aktivierbaren Zuwendungen					
29	- Sonstige Investitionsauszahlungen					
30	= Auszahlungen aus Investitionstätigkeit					
31	= Saldo aus Investitionstätigkeit (Z. 23, 30)					
32	= Finanzmittelüberschuss/ -fehlbetrag (Z. 17, 31)					

# Teilfinanzrechnung

Gemeinde Vettweiß

Produktbereich 05 Soziale Leistungen  
 Produktgruppe 05.313 Leistungen für Asylbewerber  
 Produkt 05.313.01 Leistungen an Asylbewerber

Nr.	Bezeichnung	Jahres- ergebnis 2018	Fortg. Ansatz Rechn.-Jahr 2019	davon Erm. Übertragung aus VJ	Ist-Ergebnis Rechn.-Jahr 2019	Vergl. Ansatz/Ist (Sp.4 - Sp.2)
01	Steuern und ähnliche Abgaben					
02	+ Zuwendungen und allgemeine Umlagen					
03	+ Sonstige Transfereinzahlungen		500,00			-500,00
6211001	Leistungen Sozialleist.trägern		500,00			-500,00
04	+ Öffentlich-rechtliche Leistungsentgelte					
05	+ Privatrechtliche Leistungsentgelte					
06	+ Kostenerstattungen, Kostenumlagen	515.763,75	525.000,00		565.617,73	40.617,73
6481000	Kostenerstattungen vom Land	11.442,90				
6481004	Erstatt. f. Asylbew. (Betr.pau	56.202,39	25.000,00		215.772,61	190.772,61
6481005	Kostenerstattung Land	443.066,71	500.000,00		347.291,02	-152.708,98
6482000	Kostenerst. Gemeinden (GV)	1.320,00			1.162,10	1.162,10
6484000	Kostenerst. so. öffentl. Ber.	3.731,75			1.392,00	1.392,00
07	+ Sonstige Einzahlungen					
08	+ Zinsen und sonstige Finanzeinzahlungen					
09	= Einz. aus lfd. Verwaltungstätigkeit	515.763,75	525.500,00		565.617,73	40.117,73
10	- Personalauszahlungen					
11	- Versorgungsauszahlungen					
12	- Ausz. für Sach- und Dienstleistungen					
13	- Zinsen und sonstige Finanzauszahlungen					
14	- Transferausszahlungen	-459.412,69	-628.000,00		-392.366,14	235.633,86
	Private Unternehmen					
7318011	Zuschüsse Ausreisekosten		-500,00			500,00
7331002	Grundleistungen § 3 Asylblg	-84.075,21	-177.000,00		-53.545,88	123.454,12
7331003	Krankh.Schwangersch. §4Asylblg	-35.301,08	-98.000,00		-20.608,53	77.391,47
7331005	Sonst.Leist. §6 Asylblg		-500,00			500,00
7331006	Sonst.Leist. §6 Asylblg(Geldl)		-2.000,00			2.000,00
7331007	Hilfe z.Lebensunterh.§2Asylblg	-260.797,13	-320.000,00		-219.597,73	100.402,27
7331008	Hilfe besond.Lebenslagen§2	-79.239,27	-30.000,00		-98.614,00	-68.614,00
15	- Sonstige Auszahlungen	-30.000,00	-30.550,00		-25.780,11	4.769,89
7431019	Verfahrenskosten Sozialhilfe		-550,00		-1.132,88	-582,88
7457000	Erstattungen von priv. Untern	-30.000,00	-30.000,00		-24.647,23	5.352,77
16	= Ausz. aus lfd. Verwaltungstätigkeit	-489.412,69	-658.550,00		-418.146,25	240.403,75
17	= Saldo aus lfd. Verwaltungstätigkeit (Z. 9, 16)	26.351,06	-133.050,00		147.471,48	280.521,48
18	+ Zuwendungen für Investitionsmaßnahmen					
19	+ Einz. aus der Veräußerung von Sachanlagen					

## Teilfinanzrechnung

Gemeinde Vettweiß

Produktbereich 05 Soziale Leistungen  
 Produktgruppe 05.313 Leistungen für Asylbewerber  
 Produkt 05.313.01 Leistungen an Asylbewerber

Nr.	Bezeichnung	Jahres- ergebnis 2018	Fortg. Ansatz Rechn.-Jahr 2019	davon Erm. Übertragung aus VJ	Ist-Ergebnis Rechn.-Jahr 2019	Vergl. Ansatz/Ist (Sp.4 - Sp.2)
20	+ Einz. aus der Veräußerung von Finanzanlagen					
21	+ Einz. aus Beiträgen u.ä. Entgelten					
22	+ Sonstige Investitionseinzahlungen					
23	= Einzahlungen aus Investitionstätigkeit					
24	- Ausz. für Erwerb v. Grundstücken u. Gebäuden					
25	- Ausz. für Baumaßnahmen					
26	- Ausz. für Erwerb von bew. Anlagevermögen					
27	- Ausz. für Erwerb von Finanzanlagen					
28	- Ausz. von aktivierbaren Zuwendungen					
29	- Sonstige Investitionsauszahlungen					
30	= Auszahlungen aus Investitionstätigkeit					
31	= Saldo aus Investitionstätigkeit (Z. 23, 30)					
32	= Finanzmittelüberschuss/ -fehlbetrag (Z. 17, 31)	26.351,06	-133.050,00		147.471,48	280.521,48

# Teilfinanzrechnung

Gemeinde Vettweiß

Produktbereich 05 Soziale Leistungen  
 Produktgruppe 05.315 Soziale Einrichtungen  
 Produkt 05.315.01 Unterstützung von Senioren

Nr.	Bezeichnung	Jahres- ergebnis 2018	Fortg. Ansatz Rechn.-Jahr 2019	davon Erm. Übertragung aus VJ	Ist-Ergebnis Rechn.-Jahr 2019	Vergl. Ansatz/Ist (Sp.4 - Sp.2)
01	Steuern und ähnliche Abgaben					
02	+ Zuwendungen und allgemeine Umlagen					
03	+ Sonstige Transfereinzahlungen					
04	+ Öffentlich-rechtliche Leistungsentgelte					
05	+ Privatrechtliche Leistungsentgelte					
06	+ Kostenerstattungen, Kostenumlagen	-124,15				
6482000	Kostenerst. Gemeinden (GV)	-124,15				
07	+ Sonstige Einzahlungen					
08	+ Zinsen und sonstige Finanzeinzahlungen					
09	= Einz. aus lfd. Verwaltungstätigkeit	-124,15				
10	- Personalauszahlungen					
11	- Versorgungsauszahlungen					
12	- Ausz. für Sach- und Dienstleistungen					
13	- Zinsen und sonstige Finanzauszahlungen					
14	- Transferausszahlungen	-8.565,00	-8.870,00		-8.735,00	135,00
	Private Unternehmen					
7318012	Zuschüsse Altenfeiern	-8.565,00	-8.870,00		-8.735,00	135,00
15	- Sonstige Auszahlungen					
16	= Ausz. aus lfd. Verwaltungstätigkeit	-8.565,00	-8.870,00		-8.735,00	135,00
17	= Saldo aus lfd. Verwaltungstätigkeit (Z. 9, 16)	-8.689,15	-8.870,00		-8.735,00	135,00
18	+ Zuwendungen für Investitionsmaßnahmen					
19	+ Einz. aus der Veräußerung von Sachanlagen					
20	+ Einz. aus der Veräußerung von Finanzanlagen					
21	+ Einz. aus Beiträgen u.ä. Entgelten					
22	+ Sonstige Investitionseinzahlungen					
23	= Einzahlungen aus Investitionstätigkeit					
24	- Ausz. für Erwerb v. Grundstücken u. Gebäuden					
25	- Ausz. für Baumaßnahmen					
26	- Ausz. für Erwerb von bew. Anlagevermögen					
27	- Ausz. für Erwerb von Finanzanlagen					
28	- Ausz. von aktivierbaren Zuwendungen					
29	- Sonstige Investitionsauszahlungen					
30	= Auszahlungen aus Investitionstätigkeit					
31	= Saldo aus Investitionstätigkeit (Z. 23, 30)					

## Teilfinanzrechnung

Gemeinde Vettweiß

Produktbereich 05 Soziale Leistungen  
 Produktgruppe 05.315 Soziale Einrichtungen  
 Produkt 05.315.01 Unterstützung von Senioren

Nr.	Bezeichnung	Jahres- ergebnis 2018	Fortg. Ansatz Rechn.-Jahr 2019	davon Erm. Übertragung aus VJ	Ist-Ergebnis Rechn.-Jahr 2019	Vergl. Ansatz/Ist (Sp.4 - Sp.2)
32	= Finanzmittelüberschuss/ -fehlbetrag (Z. 17, 31)	-8.689,15	-8.870,00		-8.735,00	135,00

# Teilfinanzrechnung

Gemeinde Vettweiß

Produktbereich 05 Soziale Leistungen  
 Produktgruppe 05.315 Soziale Einrichtungen  
 Produkt 05.315.02 Einrichtungen für Wohnungslose, Aussiedler und Asylbewerber

Nr.	Bezeichnung	Jahres- ergebnis 2018	Fortg. Ansatz Rechn.-Jahr 2019	davon Erm. Übertragung aus VJ	Ist-Ergebnis Rechn.-Jahr 2019	Vergl. Ansatz/Ist (Sp.4 - Sp.2)
01	Steuern und ähnliche Abgaben					
02	+ Zuwendungen und allgemeine Umlagen					
03	+ Sonstige Transfereinzahlungen					
04	+ Öffentlich-rechtliche Leistungsentgelte		62.500,00			-62.500,00
6321000	Benutzungsgeb. u. ähnl. Entg.		62.000,00			-62.000,00
6321002	Nutz.entsch. Obdachl.unterkünft		500,00			-500,00
05	+ Privatrechtliche Leistungsentgelte	208,00	200,00		955,50	755,50
6411001	Pachten	208,00	200,00		955,50	755,50
06	+ Kostenerstattungen, Kostenumlagen	108.734,19	80.000,00		90.182,16	10.182,16
6482000	Kostenerst. Gemeinden (GV)	108.734,19	80.000,00		90.182,16	10.182,16
07	+ Sonstige Einzahlungen					
08	+ Zinsen und sonstige Finanzeinzahlungen					
09	= Einz. aus lfd. Verwaltungstätigkeit	108.942,19	142.700,00		91.137,66	-51.562,34
10	- Personalauszahlungen					
11	- Versorgungsauszahlungen					
12	- Ausz. für Sach- und Dienstleistungen	-184.836,57	-147.100,00		-162.084,59	-14.984,59
7211000	Unterh. Grundstücke baul. Anl.	-39.247,11	-42.100,00		-42.234,95	-134,95
7241000	Bew. Grundstücke u. baul. Anl.	-144.160,27	-95.000,00		-119.681,67	-24.681,67
7255000	Unterhaltung so. bew. Vermögen	-1.429,19	-10.000,00		-167,97	9.832,03
13	- Zinsen und sonstige Finanzauszahlungen					
14	- Transferausszahlungen					
	Private Unternehmen					
15	- Sonstige Auszahlungen	-127.596,54	-149.000,00		-127.272,55	21.727,45
7422000	Mieten und Pachten	-121.770,22	-123.000,00		-102.203,12	20.796,88
7441000	Steuern, Vers., Schadensfälle	-5.826,32	-26.000,00		-25.069,43	930,57
16	= Ausz. aus lfd. Verwaltungstätigkeit	-312.433,11	-296.100,00		-289.357,14	6.742,86
17	= Saldo aus lfd. Verwaltungstätigkeit (Z. 9, 16)	-203.490,92	-153.400,00		-198.219,48	-44.819,48
18	+ Zuwendungen für Investitionsmaßnahmen					
19	+ Einz. aus der Veräußerung von Sachanlagen					
20	+ Einz. aus der Veräußerung von Finanzanlagen					
21	+ Einz. aus Beiträgen u.ä. Entgelten					
22	+ Sonstige Investitionseinzahlungen					
23	= Einzahlungen aus Investitionstätigkeit					
24	- Ausz. für Erwerb v. Grundstücken u. Gebäuden					
25	- Ausz. für Baumaßnahmen	-20.012,60			-1.844,50	-1.844,50

## Teilfinanzrechnung

Gemeinde Vettweiß

Produktbereich 05 Soziale Leistungen  
 Produktgruppe 05.315 Soziale Einrichtungen  
 Produkt 05.315.02 Einrichtungen für Wohnungslose, Aussiedler und Asylbewerber

Nr.	Bezeichnung	Jahres- ergebnis 2018	Fortg. Ansatz Rechn.-Jahr 2019	davon Erm. Übertragung aus VJ	Ist-Ergebnis Rechn.-Jahr 2019	Vergl. Ansatz/Ist (Sp.4 - Sp.2)
7851000	Ausz. für Hochbaumaßnahmen	-19.519,57			-1.844,50	-1.844,50
7851600	Ausz. für Hochbaumaßnahmen	-493,03				
26	- Ausz. für Erwerb von bew. Anlagevermögen	-6.212,33	-15.000,00		-4.005,40	10.994,60
7831000	Ausz. Erw. Vermögensg. > 410 ?	-1.441,00	-15.000,00		-985,78	14.014,22
7832000	Auszahlungen GWG < 410 ?	-4.771,33			-3.019,62	-3.019,62
27	- Ausz. für Erwerb von Finanzanlagen					
28	- Ausz. von aktivierbaren Zuwendungen					
29	- Sonstige Investitionsauszahlungen					
30	= Auszahlungen aus Investitionstätigkeit	-26.224,93	-15.000,00		-5.849,90	9.150,10
31	= Saldo aus Investitionstätigkeit (Z. 23, 30)	-26.224,93	-15.000,00		-5.849,90	9.150,10
32	= Finanzmittelüberschuss/ -fehlbetrag (Z. 17, 31)	-229.715,85	-168.400,00		-204.069,38	-35.669,38

## Investitionen

Gemeinde Vettweiß

Nr. Bezeichnung	Jahres- ergebnis 2018	Fortg. Ansatz Rechn.-Jahr 2019	Ist-Ergebnis Rechn.-Jahr 2019	Vergl. Ansatz/Ist (Sp.3 - Sp.2)			
M3150200 Vermögen Soziale Einrichtungen	-6.063,33	-15.000,00	-4.005,40	-10.994,60			
26 - Auszahlungen für den Erwerb von bew. Anlageverm.	-6.063,33	-15.000,00	-4.005,40	-10.994,60			
M3150203 Neubau eines zweiten Asylbewerberheimes	-20.161,60		-1.844,50	1.844,50			
25 - Auszahlungen für Baumaßnahmen	-20.012,60		-1.844,50	1.844,50			
26 - Auszahlungen für den Erwerb von bew. Anlageverm.	-149,00						

# Teilfinanzrechnung

Gemeinde Vettweiß

Produktbereich 05 Soziale Leistungen  
 Produktgruppe 05.331 Förderung von anderen Trägern der Wohlfahrtspflege  
 Produkt 05.331.01 Förderung von anderen Trägern der Wohlfahrtspflege

Nr.	Bezeichnung	Jahres- ergebnis 2018	Fortg. Ansatz Rechn.-Jahr 2019	davon Erm. Übertragung aus VJ	Ist-Ergebnis Rechn.-Jahr 2019	Vergl. Ansatz/Ist (Sp.4 - Sp.2)
01	Steuern und ähnliche Abgaben					
02	+ Zuwendungen und allgemeine Umlagen					
03	+ Sonstige Transfereinzahlungen					
04	+ Öffentlich-rechtliche Leistungsentgelte					
05	+ Privatrechtliche Leistungsentgelte					
06	+ Kostenerstattungen, Kostenumlagen					
07	+ Sonstige Einzahlungen					
08	+ Zinsen und sonstige Finanzeinzahlungen					
09	= Einz. aus lfd. Verwaltungstätigkeit					
10	- Personalauszahlungen					
11	- Versorgungsauszahlungen					
12	- Ausz. für Sach- und Dienstleistungen					
13	- Zinsen und sonstige Finanzauszahlungen					
14	- Transferausszahlungen					
	Private Unternehmen					
15	- Sonstige Auszahlungen					
16	= Ausz. aus lfd. Verwaltungstätigkeit					
17	= Saldo aus lfd. Verwaltungstätigkeit (Z. 9, 16)					
18	+ Zuwendungen für Investitionsmaßnahmen					
19	+ Einz. aus der Veräußerung von Sachanlagen					
20	+ Einz. aus der Veräußerung von Finanzanlagen					
21	+ Einz. aus Beiträgen u.ä. Entgelten					
22	+ Sonstige Investitionseinzahlungen					
23	= Einzahlungen aus Investitionstätigkeit					
24	- Ausz. für Erwerb v. Grundstücken u. Gebäuden					
25	- Ausz. für Baumaßnahmen					
26	- Ausz. für Erwerb von bew. Anlagevermögen					
27	- Ausz. für Erwerb von Finanzanlagen					
28	- Ausz. von aktivierbaren Zuwendungen					
29	- Sonstige Investitionsauszahlungen					
30	= Auszahlungen aus Investitionstätigkeit					
31	= Saldo aus Investitionstätigkeit (Z. 23, 30)					
32	= Finanzmittelüberschuss/ -fehlbetrag (Z. 17, 31)					



# Teilfinanzrechnung

Gemeinde Vettweiß

Produktbereich 05 Soziale Leistungen  
 Produktgruppe 05.333 Grundsicherung im Alter u. b. Erwerbsminderung  
 Produkt 05.333.01 Grundsicherung im Alter u. b. Erwerbsminderung

Nr.	Bezeichnung	Jahres- ergebnis 2018	Fortg. Ansatz Rechn.-Jahr 2019	davon Erm. Übertragung aus VJ	Ist-Ergebnis Rechn.-Jahr 2019	Vergl. Ansatz/Ist (Sp.4 - Sp.2)
01	Steuern und ähnliche Abgaben					
02	+ Zuwendungen und allgemeine Umlagen					
03	+ Sonstige Transfereinzahlungen					
04	+ Öffentlich-rechtliche Leistungsentgelte					
05	+ Privatrechtliche Leistungsentgelte					
06	+ Kostenerstattungen, Kostenumlagen					
07	+ Sonstige Einzahlungen					
08	+ Zinsen und sonstige Finanzeinzahlungen					
09	= Einz. aus lfd. Verwaltungstätigkeit					
10	- Personalauszahlungen					
11	- Versorgungsauszahlungen					
12	- Ausz. für Sach- und Dienstleistungen					
13	- Zinsen und sonstige Finanzauszahlungen					
14	- Transferausszahlungen					
	Private Unternehmen					
15	- Sonstige Auszahlungen	-19,28				
7431010	Sachverständigenkosten, Gerichtskosten u.a.	-19,28				
16	= Ausz. aus lfd. Verwaltungstätigkeit	-19,28				
17	= Saldo aus lfd. Verwaltungstätigkeit (Z. 9, 16)	-19,28				
18	+ Zuwendungen für Investitionsmaßnahmen					
19	+ Einz. aus der Veräußerung von Sachanlagen					
20	+ Einz. aus der Veräußerung von Finanzanlagen					
21	+ Einz. aus Beiträgen u.ä. Entgelten					
22	+ Sonstige Investitionseinzahlungen					
23	= Einzahlungen aus Investitionstätigkeit					
24	- Ausz. für Erwerb v. Grundstücken u. Gebäuden					
25	- Ausz. für Baumaßnahmen					
26	- Ausz. für Erwerb von bew. Anlagevermögen					
27	- Ausz. für Erwerb von Finanzanlagen					
28	- Ausz. von aktivierbaren Zuwendungen					
29	- Sonstige Investitionsauszahlungen					
30	= Auszahlungen aus Investitionstätigkeit					
31	= Saldo aus Investitionstätigkeit (Z. 23, 30)					
32	= Finanzmittelüberschuss/ -fehlbetrag (Z. 17, 31)	-19,28				

# Teilfinanzrechnung

Gemeinde Vettweiß

Produktbereich 05 Soziale Leistungen  
 Produktgruppe 05.351 Sonstige soziale Leistungen  
 Produkt 05.351.01 Sonstige soziale Leistungen

Nr.	Bezeichnung	Jahres- ergebnis 2018	Fortg. Ansatz Rechn.-Jahr 2019	davon Erm. Übertragung aus VJ	Ist-Ergebnis Rechn.-Jahr 2019	Vergl. Ansatz/Ist (Sp.4 - Sp.2)
01	Steuern und ähnliche Abgaben					
02	+ Zuwendungen und allgemeine Umlagen					
03	+ Sonstige Transfereinzahlungen					
04	+ Öffentlich-rechtliche Leistungsentgelte					
05	+ Privatrechtliche Leistungsentgelte					
06	+ Kostenerstattungen, Kostenumlagen					
07	+ Sonstige Einzahlungen					
08	+ Zinsen und sonstige Finanzeinzahlungen					
09	= Einz. aus lfd. Verwaltungstätigkeit					
10	- Personalauszahlungen					
11	- Versorgungsauszahlungen					
12	- Ausz. für Sach- und Dienstleistungen					
13	- Zinsen und sonstige Finanzauszahlungen					
14	- Transferausszahlungen					
	Private Unternehmen					
15	- Sonstige Auszahlungen					
16	= Ausz. aus lfd. Verwaltungstätigkeit					
17	= Saldo aus lfd. Verwaltungstätigkeit (Z. 9, 16)					
18	+ Zuwendungen für Investitionsmaßnahmen					
19	+ Einz. aus der Veräußerung von Sachanlagen					
20	+ Einz. aus der Veräußerung von Finanzanlagen					
21	+ Einz. aus Beiträgen u.ä. Entgelten					
22	+ Sonstige Investitionseinzahlungen					
23	= Einzahlungen aus Investitionstätigkeit					
24	- Ausz. für Erwerb v. Grundstücken u. Gebäuden					
25	- Ausz. für Baumaßnahmen					
26	- Ausz. für Erwerb von bew. Anlagevermögen					
27	- Ausz. für Erwerb von Finanzanlagen					
28	- Ausz. von aktivierbaren Zuwendungen					
29	- Sonstige Investitionsauszahlungen					
30	= Auszahlungen aus Investitionstätigkeit					
31	= Saldo aus Investitionstätigkeit (Z. 23, 30)					
32	= Finanzmittelüberschuss/ -fehlbetrag (Z. 17, 31)					

# Teilfinanzrechnung

Gemeinde Vettweiß

Produktbereich 06 Kinder-, Jugend- und Familienhilfe

Nr.	Bezeichnung	Jahres- ergebnis 2018	Fortg. Ansatz Rechn.-Jahr 2019	davon Erm. Übertragung aus VJ	Ist-Ergebnis Rechn.-Jahr 2019	Vergl. Ansatz/Ist (Sp.4 - Sp.2)
01	Steuern und ähnliche Abgaben					
02	+ Zuwendungen und allgemeine Umlagen	82.340,77	78.150,00		84.188,31	6.038,31
6141000	Zuw. lfd Zwecke vom Land	6.225,71	6.000,00		6.225,72	225,72
6142000	Zuw. lfd Zwecke von Gemeinden (GV)	76.115,06	72.050,00		77.812,59	5.762,59
6147000	Zuw. lfd Zwecke von p. Untern.		100,00		150,00	50,00
03	+ Sonstige Transfereinzahlungen					
04	+ Öffentlich-rechtliche Leistungsentgelte	5.701,50	4.700,00		6.376,10	1.676,10
6321010	Kostbeiträge Jugendveranstalt.offene Jugendarbeit	5.485,00	4.500,00		6.030,00	1.530,00
6321018	Vermietung Jugendbus	216,50	200,00		346,10	146,10
05	+ Privatrechtliche Leistungsentgelte	140.256,49	156.066,00		141.714,32	-14.351,68
6411000	Mieten	136.484,06	154.720,00		138.207,92	-16.512,08
6411001	Pachten	1.346,40	1.346,00		1.346,40	0,40
6411050	Mietnebenkosten	2.096,03			2.160,00	2.160,00
6461000	So. pr-re. Leistungsentgelte	330,00				
06	+ Kostenerstattungen, Kostenumlagen	387,95			4.035,64	4.035,64
6487000	Einz. aus Ko-erst. priv. Unter				246,01	246,01
6488000	Kostenerst. übriger Bereich				3.373,63	3.373,63
6488003	Erstatt.Betriebskost	387,95			416,00	416,00
07	+ Sonstige Einzahlungen	234,15			1.445,00	1.445,00
6591100	Schadensfälle	234,15			1.445,00	1.445,00
08	+ Zinsen und sonstige Finanzeinzahlungen					
09	= Einz. aus lfd. Verwaltungstätigkeit	228.920,86	238.916,00		237.759,37	-1.156,63
10	- Personalauszahlungen					
11	- Versorgungsauszahlungen					
12	- Ausz. für Sach- und Dienstleistungen	-47.725,80	-18.120,00		-99.620,52	-81.500,52
7211000	Unterh. Grundstücke baul. Anl.	-39.931,68	-7.282,00		-98.430,39	-91.148,39
7241000	Bew. Grundstücke u. baul. Anl.	-2.730,84	-7.216,00		-881,48	6.334,52
7251000	Unterhaltung von Fahrzeugen	-932,67				
7255000	Unterhaltung so. bew. Vermögen	-3.684,69	-3.122,00		-308,65	2.813,35
7281009	Einrichtung Jugendparlament	-445,92	-500,00			500,00
13	- Zinsen und sonstige Finanzauszahlungen					
14	- Transferausszahlungen	-622.683,39	-310.500,00		-326.409,02	-15.909,02
7312002	Zuschüsse Jugendarbeit		-500,00			500,00
7312003	Anteil Poolbildung KiGa	-298.292,19				
7312005	Pädag.Sachkosten Jugendarbeit	-8.510,80	-7.500,00		-8.280,00	-780,00
7312009	Kosten Jugendveranstaltungen	-6.370,22	-4.500,00		-7.367,67	-2.867,67

# Teilfinanzrechnung

Gemeinde Vettweiß

Produktbereich 06 Kinder-, Jugend- und Familienhilfe

Nr.	Bezeichnung	Jahres- ergebnis 2018	Fortg. Ansatz Rechn.-Jahr 2019	davon Erm. Übertragung aus VJ	Ist-Ergebnis Rechn.-Jahr 2019	Vergl. Ansatz/Ist (Sp.4 - Sp.2)
7317001	Zusch.f.Kiga's AWO,Lebensh	-309.510,18	-297.000,00		-310.761,35	-13.761,35
	Private Unternehmen					
7318013	Zuschuss Jugendinitiativen		-1.000,00			1.000,00
15	- Sonstige Auszahlungen	-7.563,87	-6.994,00		-10.946,91	-3.952,91
7422000	Mieten und Pachten	-5.435,74	-5.144,00		-4.569,32	574,68
7431006	Post- u. Fernsprechgebühren	-572,73	-350,00		-696,40	-346,40
7441000	Steuern, Vers., Schadensfälle	-1.555,40	-1.500,00		-5.681,19	-4.181,19
16	= Ausz. aus lfd. Verwaltungstätigkeit	-677.973,06	-335.614,00		-436.976,45	-101.362,45
17	= Saldo aus lfd. Verwaltungstätigkeit (Z. 9, 16)	-449.052,20	-96.698,00		-199.217,08	-102.519,08
18	+ Zuwendungen für Investitionsmaßnahmen	2.000,00	195.000,00	195.000,00	179.249,69	-15.750,31
6811000	Inv.-Zuwendungen vom Land		195.000,00	195.000,00		-195.000,00
6811090	Inv.-Zuw. Land f. zweckgeb. Inv.				159.249,69	159.249,69
6817000	Inv.-Zuwendungen priv. Untern.	2.000,00			20.000,00	20.000,00
19	+ Einz. aus der Veräußerung von Sachanlagen					
20	+ Einz. aus der Veräußerung von Finanzanlagen					
21	+ Einz. aus Beiträgen u.ä. Entgelten					
22	+ Sonstige Investitionseinzahlungen					
23	= Einzahlungen aus Investitionstätigkeit	2.000,00	195.000,00	195.000,00	179.249,69	-15.750,31
24	- Ausz. für Erwerb v. Grundstücken u. Gebäuden					
25	- Ausz. für Baumaßnahmen	-2.390,12	-417.609,88	-417.609,88	-358.747,75	58.862,13
7851600	Ausz. für Hochbaumaßnahmen	-2.390,12	-417.609,88	-417.609,88	-330.982,99	86.626,89
7852000	Ausz. für Tiefbaumaßnahmen				-27.764,76	-27.764,76
26	- Ausz. für Erwerb von bew. Anlagevermögen	-341,23	-100.444,63	-74.444,63	-67.432,15	33.012,48
7831000	Ausz. Erw. Vermögensg. > 410 ?	-341,23	-100.444,63	-74.444,63	-67.242,84	33.201,79
7832000	Auszahlungen GWG < 410 ?				-189,31	-189,31
27	- Ausz. für Erwerb von Finanzanlagen					
28	- Ausz. von aktivierbaren Zuwendungen					
29	- Sonstige Investitionsauszahlungen					
30	= Auszahlungen aus Investitionstätigkeit	-2.731,35	-518.054,51	-492.054,51	-426.179,90	91.874,61
31	= Saldo aus Investitionstätigkeit (Z. 23, 30)	-731,35	-323.054,51	-297.054,51	-246.930,21	76.124,30
32	= Finanzmittelüberschuss/ -fehlbetrag (Z. 17, 31)	-449.783,55	-419.752,51	-297.054,51	-446.147,29	-26.394,78

# Teilfinanzrechnung

Gemeinde Vettweiß

Produktbereich 06 Kinder-, Jugend- und Familienhilfe  
 Produktgruppe 06.362 Jugendarbeit nach dem SGB VIII  
 Produkt 06.362.01 Jugendarbeit

Nr.	Bezeichnung	Jahres- ergebnis 2018	Fortg. Ansatz Rechn.-Jahr 2019	davon Erm. Übertragung aus VJ	Ist-Ergebnis Rechn.-Jahr 2019	Vergl. Ansatz/Ist (Sp.4 - Sp.2)
01	Steuern und ähnliche Abgaben					
02	+ Zuwendungen und allgemeine Umlagen	82.340,77	78.150,00		84.188,31	6.038,31
6141000	Zuw. lfd Zwecke vom Land	6.225,71	6.000,00		6.225,72	225,72
6142000	Zuw. lfd Zwecke von Gemeinden (GV)	76.115,06	72.050,00		77.812,59	5.762,59
6147000	Zuw. lfd Zwecke von p. Untern.		100,00		150,00	50,00
03	+ Sonstige Transfereinzahlungen					
04	+ Öffentlich-rechtliche Leistungsentgelte	5.701,50	4.700,00		6.376,10	1.676,10
6321010	Kostbeiträge Jugendveranstalt.offene Jugendarbeit	5.485,00	4.500,00		6.030,00	1.530,00
6321018	Vermietung Jugendbus	216,50	200,00		346,10	146,10
05	+ Privatrechtliche Leistungsentgelte	330,00				
6461000	So. pr-re. Leistungsentgelte	330,00				
06	+ Kostenerstattungen, Kostenumlagen					
07	+ Sonstige Einzahlungen	234,15				
6591100	Schadensfälle	234,15				
08	+ Zinsen und sonstige Finanzeinzahlungen					
09	= Einz. aus lfd. Verwaltungstätigkeit	88.606,42	82.850,00		90.564,41	7.714,41
10	- Personalauszahlungen					
11	- Versorgungsauszahlungen					
12	- Ausz. für Sach- und Dienstleistungen	-1.378,59	-500,00		-4.658,97	-4.158,97
7211000	Unterh. Grundstücke baul. Anl.				-4.658,97	-4.658,97
7251000	Unterhaltung von Fahrzeugen	-932,67				
7281009	Einrichtung Jugendparlament	-445,92	-500,00			500,00
13	- Zinsen und sonstige Finanzauszahlungen					
14	- Transferausszahlungen	-14.881,02	-13.500,00		-15.647,67	-2.147,67
7312002	Zuschüsse Jugendarbeit		-500,00			500,00
7312005	Pädag.Sachkosten Jugendarbeit	-8.510,80	-7.500,00		-8.280,00	-780,00
7312009	Kosten Jugendveranstaltungen	-6.370,22	-4.500,00		-7.367,67	-2.867,67
	Private Unternehmen					
7318013	Zuschuss Jugendinitiativen		-1.000,00			1.000,00
15	- Sonstige Auszahlungen	-6.008,47	-5.494,00		-5.265,72	228,28
7422000	Mieten und Pachten	-5.435,74	-5.144,00		-4.569,32	574,68
7431006	Post- u. Fernspreckgebühren	-572,73	-350,00		-696,40	-346,40
16	= Ausz. aus lfd. Verwaltungstätigkeit	-22.268,08	-19.494,00		-25.572,36	-6.078,36
17	= Saldo aus lfd. Verwaltungstätigkeit (Z. 9, 16)	66.338,34	63.356,00		64.992,05	1.636,05
18	+ Zuwendungen für Investitionsmaßnahmen	2.000,00				

# Teilfinanzrechnung

Gemeinde Vettweiß

Produktbereich 06 Kinder-, Jugend- und Familienhilfe  
 Produktgruppe 06.362 Jugendarbeit nach dem SGB VIII  
 Produkt 06.362.01 Jugendarbeit

Nr.	Bezeichnung	Jahres- ergebnis 2018	Fortg. Ansatz Rechn.-Jahr 2019	davon Erm. Übertragung aus VJ	Ist-Ergebnis Rechn.-Jahr 2019	Vergl. Ansatz/Ist (Sp.4 - Sp.2)
6817000	Inv.-Zuwendungen priv. Untern.	2.000,00				
19	+ Einz. aus der Veräußerung von Sachanlagen					
20	+ Einz. aus der Veräußerung von Finanzanlagen					
21	+ Einz. aus Beiträgen u.ä. Entgelten					
22	+ Sonstige Investitionseinzahlungen					
23	= Einzahlungen aus Investitionstätigkeit	2.000,00				
24	- Ausz. für Erwerb v. Grundstücken u. Gebäuden					
25	- Ausz. für Baumaßnahmen					
26	- Ausz. für Erwerb von bew. Anlagevermögen					
27	- Ausz. für Erwerb von Finanzanlagen					
28	- Ausz. von aktivierbaren Zuwendungen					
29	- Sonstige Investitionsauszahlungen					
30	= Auszahlungen aus Investitionstätigkeit					
31	= Saldo aus Investitionstätigkeit (Z. 23, 30)	2.000,00				
32	= Finanzmittelüberschuss/ -fehlbetrag (Z. 17, 31)	68.338,34	63.356,00		64.992,05	1.636,05

# Teilfinanzrechnung

Gemeinde Vettweiß

Produktbereich 06 Kinder-, Jugend- und Familienhilfe  
 Produktgruppe 06.365 Tageseinrichtungen für Kinder  
 Produkt 06.365.01 Bereitstellung und Betrieb von Kindertageseinrichtungen

Nr.	Bezeichnung	Jahres- ergebnis 2018	Fortg. Ansatz Rechn.-Jahr 2019	davon Erm. Übertragung aus VJ	Ist-Ergebnis Rechn.-Jahr 2019	Vergl. Ansatz/Ist (Sp.4 - Sp.2)
01	Steuern und ähnliche Abgaben					
02	+ Zuwendungen und allgemeine Umlagen					
03	+ Sonstige Transfereinzahlungen					
04	+ Öffentlich-rechtliche Leistungsentgelte					
05	+ Privatrechtliche Leistungsentgelte	139.926,49	156.066,00		141.714,32	-14.351,68
6411000	Mieten	136.484,06	154.720,00		138.207,92	-16.512,08
6411001	Pachten	1.346,40	1.346,00		1.346,40	0,40
6411050	Mietnebenkosten	2.096,03			2.160,00	2.160,00
06	+ Kostenerstattungen, Kostenumlagen				3.373,63	3.373,63
6488000	Kostenerst. übriger Bereich				3.373,63	3.373,63
07	+ Sonstige Einzahlungen				1.445,00	1.445,00
6591100	Schadensfälle				1.445,00	1.445,00
08	+ Zinsen und sonstige Finanzeinzahlungen					
09	= Einz. aus lfd. Verwaltungstätigkeit	139.926,49	156.066,00		146.532,95	-9.533,05
10	- Personalauszahlungen					
11	- Versorgungsauszahlungen					
12	- Ausz. für Sach- und Dienstleistungen	-30.554,32	-3.120,00		-89.291,62	-86.171,62
7211000	Unterh. Grundstücke baul. Anl.	-30.554,32	-3.120,00		-89.291,62	-86.171,62
13	- Zinsen und sonstige Finanzauszahlungen					
14	- Transferausszahlungen					
	Private Unternehmen					
15	- Sonstige Auszahlungen	-121,98			-3.373,63	-3.373,63
7441000	Steuern, Vers., Schadensfälle	-121,98			-3.373,63	-3.373,63
16	= Ausz. aus lfd. Verwaltungstätigkeit	-30.676,30	-3.120,00		-92.665,25	-89.545,25
17	= Saldo aus lfd. Verwaltungstätigkeit (Z. 9, 16)	109.250,19	152.946,00		53.867,70	-99.078,30
18	+ Zuwendungen für Investitionsmaßnahmen		195.000,00	195.000,00	159.249,69	-35.750,31
6811000	Inv.-Zuwendungen vom Land		195.000,00	195.000,00		-195.000,00
6811090	Inv.-Zuw. Land f. zweckgeb. Inv.				159.249,69	159.249,69
19	+ Einz. aus der Veräußerung von Sachanlagen					
20	+ Einz. aus der Veräußerung von Finanzanlagen					
21	+ Einz. aus Beiträgen u.ä. Entgelten					
22	+ Sonstige Investitionseinzahlungen					
23	= Einzahlungen aus Investitionstätigkeit		195.000,00	195.000,00	159.249,69	-35.750,31
24	- Ausz. für Erwerb v. Grundstücken u. Gebäuden					
25	- Ausz. für Baumaßnahmen	-2.390,12	-417.609,88	-417.609,88	-330.982,99	86.626,89

## Teilfinanzrechnung

Gemeinde Vettweiß

Produktbereich 06 Kinder-, Jugend- und Familienhilfe  
 Produktgruppe 06.365 Tageseinrichtungen für Kinder  
 Produkt 06.365.01 Bereitstellung und Betrieb von Kindertageseinrichtungen

Nr.	Bezeichnung	Jahres- ergebnis 2018	Fortg. Ansatz Rechn.-Jahr 2019	davon Erm. Übertragung aus VJ	Ist-Ergebnis Rechn.-Jahr 2019	Vergl. Ansatz/Ist (Sp.4 - Sp.2)
7851600	Ausz. für Hochbaumaßnahmen	-2.390,12	-417.609,88	-417.609,88	-330.982,99	86.626,89
26	- Ausz. für Erwerb von bew. Anlagevermögen				-2.040,85	-2.040,85
7831000	Ausz. Erw. Vermögensg. > 410 ?				-2.040,85	-2.040,85
27	- Ausz. für Erwerb von Finanzanlagen					
28	- Ausz. von aktivierbaren Zuwendungen					
29	- Sonstige Investitionsauszahlungen					
30	= Auszahlungen aus Investitionstätigkeit	-2.390,12	-417.609,88	-417.609,88	-333.023,84	84.586,04
31	= Saldo aus Investitionstätigkeit (Z. 23, 30)	-2.390,12	-222.609,88	-222.609,88	-173.774,15	48.835,73
32	= Finanzmittelüberschuss/ -fehlbetrag (Z. 17, 31)	106.860,07	-69.663,88	-222.609,88	-119.906,45	-50.242,57

## Investitionen

Gemeinde Vettweiß

Nr. Bezeichnung	Jahres- ergebnis 2018	Fortg. Ansatz Rechn.-Jahr 2019	Ist-Ergebnis Rechn.-Jahr 2019	Vergl. Ansatz/Ist (Sp.3 - Sp.2)			
M3650100 Bauliche Maßnahmen KiGA	-2.390,12	-222.609,88	-171.733,30	-50.876,58			
18 + Zuwendungen für Investitionsmaßnahmen		195.000,00	159.249,69	35.750,31			
25 - Auszahlungen für Baumaßnahmen	-2.390,12	-417.609,88	-330.982,99	-86.626,89			
M3650101 Vermögen KiGa		-2.040,85	-2.040,85				
26 - Auszahlungen für den Erwerb von bew. Anlageverm.		-2.040,85	-2.040,85				



# Teilfinanzrechnung

Gemeinde Vettweiß

Produktbereich 06 Kinder-, Jugend- und Familienhilfe  
 Produktgruppe 06.365 Tageseinrichtungen für Kinder  
 Produkt 06.365.02 Zuschüsse und Beiträge an die Träger, Kindergartenpool

Nr.	Bezeichnung	Jahres- ergebnis 2018	Fortg. Ansatz Rechn.-Jahr 2019	davon Erm. Übertragung aus VJ	Ist-Ergebnis Rechn.-Jahr 2019	Vergl. Ansatz/Ist (Sp.4 - Sp.2)
01	Steuern und ähnliche Abgaben					
02	+ Zuwendungen und allgemeine Umlagen					
03	+ Sonstige Transfereinzahlungen					
04	+ Öffentlich-rechtliche Leistungsentgelte					
05	+ Privatrechtliche Leistungsentgelte					
06	+ Kostenerstattungen, Kostenumlagen					
07	+ Sonstige Einzahlungen					
08	+ Zinsen und sonstige Finanzeinzahlungen					
09	= Einz. aus lfd. Verwaltungstätigkeit					
10	- Personalauszahlungen					
11	- Versorgungsauszahlungen					
12	- Ausz. für Sach- und Dienstleistungen					
13	- Zinsen und sonstige Finanzauszahlungen					
14	- Transferausszahlungen	-607.802,37	-297.000,00		-310.761,35	-13.761,35
7312003	Anteil Poolbildung KiGa	-298.292,19				
7317001	Zusch.f.Kiga's AWO,Lebensh	-309.510,18	-297.000,00		-310.761,35	-13.761,35
	Private Unternehmen					
15	- Sonstige Auszahlungen					
16	= Ausz. aus lfd. Verwaltungstätigkeit	-607.802,37	-297.000,00		-310.761,35	-13.761,35
17	= Saldo aus lfd. Verwaltungstätigkeit (Z. 9, 16)	-607.802,37	-297.000,00		-310.761,35	-13.761,35
18	+ Zuwendungen für Investitionsmaßnahmen					
19	+ Einz. aus der Veräußerung von Sachanlagen					
20	+ Einz. aus der Veräußerung von Finanzanlagen					
21	+ Einz. aus Beiträgen u.ä. Entgelten					
22	+ Sonstige Investitionseinzahlungen					
23	= Einzahlungen aus Investitionstätigkeit					
24	- Ausz. für Erwerb v. Grundstücken u. Gebäuden					
25	- Ausz. für Baumaßnahmen					
26	- Ausz. für Erwerb von bew. Anlagevermögen					
27	- Ausz. für Erwerb von Finanzanlagen					
28	- Ausz. von aktivierbaren Zuwendungen					
29	- Sonstige Investitionsauszahlungen					
30	= Auszahlungen aus Investitionstätigkeit					
31	= Saldo aus Investitionstätigkeit (Z. 23, 30)					

## Teilfinanzrechnung

Gemeinde Vettweiß

Produktbereich 06 Kinder-, Jugend- und Familienhilfe  
 Produktgruppe 06.365 Tageseinrichtungen für Kinder  
 Produkt 06.365.02 Zuschüsse und Beiträge an die Träger, Kindergartenpool

Nr.	Bezeichnung	Jahres- ergebnis 2018	Fortg. Ansatz Rechn.-Jahr 2019	davon Erm. Übertragung aus VJ	Ist-Ergebnis Rechn.-Jahr 2019	Vergl. Ansatz/Ist (Sp.4 - Sp.2)
32	= Finanzmittelüberschuss/ -fehlbetrag (Z. 17, 31)	-607.802,37	-297.000,00		-310.761,35	-13.761,35

# Teilfinanzrechnung

Gemeinde Vettweiß

Produktbereich 06 Kinder-, Jugend- und Familienhilfe  
 Produktgruppe 06.366 Einrichtungen der Jugendarbeit  
 Produkt 06.366.01 Bereitstellung und Betrieb von Jugendtreffs

Nr.	Bezeichnung	Jahres- ergebnis 2018	Fortg. Ansatz Rechn.-Jahr 2019	davon Erm. Übertragung aus VJ	Ist-Ergebnis Rechn.-Jahr 2019	Vergl. Ansatz/Ist (Sp.4 - Sp.2)
01	Steuern und ähnliche Abgaben					
02	+ Zuwendungen und allgemeine Umlagen					
03	+ Sonstige Transfereinzahlungen					
04	+ Öffentlich-rechtliche Leistungsentgelte					
05	+ Privatrechtliche Leistungsentgelte					
06	+ Kostenerstattungen, Kostenumlagen	387,95			662,01	662,01
6487000	Einz. aus Ko-erst. priv. Unter				246,01	246,01
6488003	Erstatt.Betriebskost	387,95			416,00	416,00
07	+ Sonstige Einzahlungen					
08	+ Zinsen und sonstige Finanzeinzahlungen					
09	= Einz. aus lfd. Verwaltungstätigkeit	387,95			662,01	662,01
10	- Personalauszahlungen					
11	- Versorgungsauszahlungen					
12	- Ausz. für Sach- und Dienstleistungen	-8.327,71	-8.776,00		-1.643,00	7.133,00
7211000	Unterh. Grundstücke baul. Anl.	-5.596,87	-1.560,00		-841,32	718,68
7241000	Bew. Grundstücke u. baul. Anl.	-2.730,84	-7.216,00		-801,68	6.414,32
13	- Zinsen und sonstige Finanzauszahlungen					
14	- Transferausszahlungen					
	Private Unternehmen					
15	- Sonstige Auszahlungen	-1.433,42	-1.500,00		-2.307,56	-807,56
7441000	Steuern, Vers., Schadensfälle	-1.433,42	-1.500,00		-2.307,56	-807,56
16	= Ausz. aus lfd. Verwaltungstätigkeit	-9.761,13	-10.276,00		-3.950,56	6.325,44
17	= Saldo aus lfd. Verwaltungstätigkeit (Z. 9, 16)	-9.373,18	-10.276,00		-3.288,55	6.987,45
18	+ Zuwendungen für Investitionsmaßnahmen					
19	+ Einz. aus der Veräußerung von Sachanlagen					
20	+ Einz. aus der Veräußerung von Finanzanlagen					
21	+ Einz. aus Beiträgen u.ä. Entgelten					
22	+ Sonstige Investitionseinzahlungen					
23	= Einzahlungen aus Investitionstätigkeit					
24	- Ausz. für Erwerb v. Grundstücken u. Gebäuden					
25	- Ausz. für Baumaßnahmen					
26	- Ausz. für Erwerb von bew. Anlagevermögen					
27	- Ausz. für Erwerb von Finanzanlagen					
28	- Ausz. von aktivierbaren Zuwendungen					
29	- Sonstige Investitionsauszahlungen					

## Teilfinanzrechnung

Gemeinde Vettweiß

Produktbereich 06 Kinder-, Jugend- und Familienhilfe  
 Produktgruppe 06.366 Einrichtungen der Jugendarbeit  
 Produkt 06.366.01 Bereitstellung und Betrieb von Jugendtreffs

Nr.	Bezeichnung	Jahres- ergebnis 2018	Fortg. Ansatz Rechn.-Jahr 2019	davon Erm. Übertragung aus VJ	Ist-Ergebnis Rechn.-Jahr 2019	Vergl. Ansatz/Ist (Sp.4 - Sp.2)
30	= Auszahlungen aus Investitionstätigkeit					
31	= Saldo aus Investitionstätigkeit (Z. 23, 30)					
32	= Finanzmittelüberschuss/ -fehlbetrag (Z. 17, 31)	-9.373,18	-10.276,00		-3.288,55	6.987,45

# Teilfinanzrechnung

Gemeinde Vettweiß

Produktbereich 06 Kinder-, Jugend- und Familienhilfe  
 Produktgruppe 06.366 Einrichtungen der Jugendarbeit  
 Produkt 06.366.02 Bereitstellung von Kinderspielplätzen, Bolzplätze

Nr.	Bezeichnung	Jahres- ergebnis 2018	Fortg. Ansatz Rechn.-Jahr 2019	davon Erm. Übertragung aus VJ	Ist-Ergebnis Rechn.-Jahr 2019	Vergl. Ansatz/Ist (Sp.4 - Sp.2)
01	Steuern und ähnliche Abgaben					
02	+ Zuwendungen und allgemeine Umlagen					
03	+ Sonstige Transfereinzahlungen					
04	+ Öffentlich-rechtliche Leistungsentgelte					
05	+ Privatrechtliche Leistungsentgelte					
06	+ Kostenerstattungen, Kostenumlagen					
07	+ Sonstige Einzahlungen					
08	+ Zinsen und sonstige Finanzeinzahlungen					
09	= Einz. aus lfd. Verwaltungstätigkeit					
10	- Personalauszahlungen					
11	- Versorgungsauszahlungen					
12	- Ausz. für Sach- und Dienstleistungen	-7.465,18	-5.724,00		-4.026,93	1.697,07
7211000	Unterh. Grundstücke baul. Anl.	-3.780,49	-2.602,00		-3.638,48	-1.036,48
7241000	Bew. Grundstücke u. baul. Anl.				-79,80	-79,80
7255000	Unterhaltung so. bew. Vermögen	-3.684,69	-3.122,00		-308,65	2.813,35
13	- Zinsen und sonstige Finanzauszahlungen					
14	- Transferauszahlungen					
	Private Unternehmen					
15	- Sonstige Auszahlungen					
16	= Ausz. aus lfd. Verwaltungstätigkeit	-7.465,18	-5.724,00		-4.026,93	1.697,07
17	= Saldo aus lfd. Verwaltungstätigkeit (Z. 9, 16)	-7.465,18	-5.724,00		-4.026,93	1.697,07
18	+ Zuwendungen für Investitionsmaßnahmen				20.000,00	20.000,00
6817000	Inv.-Zuwendungen priv. Untern.				20.000,00	20.000,00
19	+ Einz. aus der Veräußerung von Sachanlagen					
20	+ Einz. aus der Veräußerung von Finanzanlagen					
21	+ Einz. aus Beiträgen u.ä. Entgelten					
22	+ Sonstige Investitionseinzahlungen					
23	= Einzahlungen aus Investitionstätigkeit				20.000,00	20.000,00
24	- Ausz. für Erwerb v. Grundstücken u. Gebäuden					
25	- Ausz. für Baumaßnahmen				-27.764,76	-27.764,76
7852000	Ausz. für Tiefbaumaßnahmen				-27.764,76	-27.764,76
26	- Ausz. für Erwerb von bew. Anlagevermögen	-341,23	-100.444,63	-74.444,63	-65.391,30	35.053,33
7831000	Ausz. Erw. Vermögensg. > 410 ?	-341,23	-100.444,63	-74.444,63	-65.201,99	35.242,64
7832000	Auszahlungen GWG < 410 ?				-189,31	-189,31
27	- Ausz. für Erwerb von Finanzanlagen					

## Teilfinanzrechnung

Gemeinde Vettweiß

Produktbereich 06 Kinder-, Jugend- und Familienhilfe  
 Produktgruppe 06.366 Einrichtungen der Jugendarbeit  
 Produkt 06.366.02 Bereitstellung von Kinderspielplätzen, Bolzplätze

Nr.	Bezeichnung	Jahres- ergebnis 2018	Fortg. Ansatz Rechn.-Jahr 2019	davon Erm. Übertragung aus VJ	Ist-Ergebnis Rechn.-Jahr 2019	Vergl. Ansatz/Ist (Sp.4 - Sp.2)
28	- Ausz. von aktivierbaren Zuwendungen					
29	- Sonstige Investitionsauszahlungen					
30	= Auszahlungen aus Investitionstätigkeit	-341,23	-100.444,63	-74.444,63	-93.156,06	7.288,57
31	= Saldo aus Investitionstätigkeit (Z. 23, 30)	-341,23	-100.444,63	-74.444,63	-73.156,06	27.288,57
32	= Finanzmittelüberschuss/ -fehlbetrag (Z. 17, 31)	-7.806,41	-106.168,63	-74.444,63	-77.182,99	28.985,64

## Investitionen

Gemeinde Vettweiß

Nr. Bezeichnung	Jahres- ergebnis 2018	Fortg. Ansatz Rechn.-Jahr 2019	Ist-Ergebnis Rechn.-Jahr 2019	Vergl. Ansatz/Ist (Sp.3 - Sp.2)			
M3660200 Vermögen Kinderspielplätze	-341,23	-100.444,63	-83.781,13	-16.663,50			
25 - Auszahlungen für Baumaßnahmen			-18.389,83	18.389,83			
26 - Auszahlungen für den Erwerb von bew. Anlageverm.	-341,23	-100.444,63	-65.391,30	-35.053,33			

# Teilfinanzrechnung

Gemeinde Vettweiß

Produktbereich 06 Kinder-, Jugend- und Familienhilfe  
 Produktgruppe 06.366 Einrichtungen der Jugendarbeit  
 Produkt 06.366.03 Jugendförderung

Nr.	Bezeichnung	Jahres- ergebnis 2018	Fortg. Ansatz Rechn.-Jahr 2019	davon Erm. Übertragung aus VJ	Ist-Ergebnis Rechn.-Jahr 2019	Vergl. Ansatz/Ist (Sp.4 - Sp.2)
01	Steuern und ähnliche Abgaben					
02	+ Zuwendungen und allgemeine Umlagen					
03	+ Sonstige Transfereinzahlungen					
04	+ Öffentlich-rechtliche Leistungsentgelte					
05	+ Privatrechtliche Leistungsentgelte					
06	+ Kostenerstattungen, Kostenumlagen					
07	+ Sonstige Einzahlungen					
08	+ Zinsen und sonstige Finanzeinzahlungen					
09	= Einz. aus lfd. Verwaltungstätigkeit					
10	- Personalauszahlungen					
11	- Versorgungsauszahlungen					
12	- Ausz. für Sach- und Dienstleistungen					
13	- Zinsen und sonstige Finanzauszahlungen					
14	- Transferausszahlungen					
	Private Unternehmen					
15	- Sonstige Auszahlungen					
16	= Ausz. aus lfd. Verwaltungstätigkeit					
17	= Saldo aus lfd. Verwaltungstätigkeit (Z. 9, 16)					
18	+ Zuwendungen für Investitionsmaßnahmen					
19	+ Einz. aus der Veräußerung von Sachanlagen					
20	+ Einz. aus der Veräußerung von Finanzanlagen					
21	+ Einz. aus Beiträgen u.ä. Entgelten					
22	+ Sonstige Investitionseinzahlungen					
23	= Einzahlungen aus Investitionstätigkeit					
24	- Ausz. für Erwerb v. Grundstücken u. Gebäuden					
25	- Ausz. für Baumaßnahmen					
26	- Ausz. für Erwerb von bew. Anlagevermögen					
27	- Ausz. für Erwerb von Finanzanlagen					
28	- Ausz. von aktivierbaren Zuwendungen					
29	- Sonstige Investitionsauszahlungen					
30	= Auszahlungen aus Investitionstätigkeit					
31	= Saldo aus Investitionstätigkeit (Z. 23, 30)					
32	= Finanzmittelüberschuss/ -fehlbetrag (Z. 17, 31)					

# Teilfinanzrechnung

Gemeinde Vettweiß

Produktbereich 07 Gesundheitsdienste

Nr.	Bezeichnung	Jahres- ergebnis 2018	Fortg. Ansatz Rechn.-Jahr 2019	davon Erm. Übertragung aus VJ	Ist-Ergebnis Rechn.-Jahr 2019	Vergl. Ansatz/Ist (Sp.4 - Sp.2)
01	Steuern und ähnliche Abgaben					
02	+ Zuwendungen und allgemeine Umlagen					
03	+ Sonstige Transfereinzahlungen					
04	+ Öffentlich-rechtliche Leistungsentgelte					
05	+ Privatrechtliche Leistungsentgelte					
06	+ Kostenerstattungen, Kostenumlagen					
07	+ Sonstige Einzahlungen					
08	+ Zinsen und sonstige Finanzeinzahlungen					
09	= Einz. aus lfd. Verwaltungstätigkeit					
10	- Personalauszahlungen					
11	- Versorgungsauszahlungen					
12	- Ausz. für Sach- und Dienstleistungen					
13	- Zinsen und sonstige Finanzauszahlungen					
14	- Transferausszahlungen	-170.927,00	-149.849,00		-129.521,00	20.328,00
	Private Unternehmen					
7391002	Krankenhausumlage	-170.927,00	-149.849,00		-129.521,00	20.328,00
15	- Sonstige Auszahlungen					
16	= Ausz. aus lfd. Verwaltungstätigkeit	-170.927,00	-149.849,00		-129.521,00	20.328,00
17	= Saldo aus lfd. Verwaltungstätigkeit (Z. 9, 16)	-170.927,00	-149.849,00		-129.521,00	20.328,00
18	+ Zuwendungen für Investitionsmaßnahmen					
19	+ Einz. aus der Veräußerung von Sachanlagen					
20	+ Einz. aus der Veräußerung von Finanzanlagen					
21	+ Einz. aus Beiträgen u.ä. Entgelten					
22	+ Sonstige Investitionseinzahlungen					
23	= Einzahlungen aus Investitionstätigkeit					
24	- Ausz. für Erwerb v. Grundstücken u. Gebäuden					
25	- Ausz. für Baumaßnahmen					
26	- Ausz. für Erwerb von bew. Anlagevermögen					
27	- Ausz. für Erwerb von Finanzanlagen					
28	- Ausz. von aktivierbaren Zuwendungen					
29	- Sonstige Investitionsauszahlungen					
30	= Auszahlungen aus Investitionstätigkeit					
31	= Saldo aus Investitionstätigkeit (Z. 23, 30)					
32	= Finanzmittelüberschuss/ -fehlbetrag (Z. 17, 31)	-170.927,00	-149.849,00		-129.521,00	20.328,00



# Teilfinanzrechnung

Gemeinde Vettweiß

Produktbereich 07 Gesundheitsdienste  
 Produktgruppe 07.411 Krankenhäuser  
 Produkt 07.411.01 Beteiligung Krankenhausfinanzierung

Nr.	Bezeichnung	Jahres- ergebnis 2018	Fortg. Ansatz Rechn.-Jahr 2019	davon Erm. Übertragung aus VJ	Ist-Ergebnis Rechn.-Jahr 2019	Vergl. Ansatz/Ist (Sp.4 - Sp.2)
01	Steuern und ähnliche Abgaben					
02	+ Zuwendungen und allgemeine Umlagen					
03	+ Sonstige Transfereinzahlungen					
04	+ Öffentlich-rechtliche Leistungsentgelte					
05	+ Privatrechtliche Leistungsentgelte					
06	+ Kostenerstattungen, Kostenumlagen					
07	+ Sonstige Einzahlungen					
08	+ Zinsen und sonstige Finanzeinzahlungen					
09	= Einz. aus lfd. Verwaltungstätigkeit					
10	- Personalauszahlungen					
11	- Versorgungsauszahlungen					
12	- Ausz. für Sach- und Dienstleistungen					
13	- Zinsen und sonstige Finanzauszahlungen					
14	- Transferausszahlungen	-170.927,00	-149.849,00		-129.521,00	20.328,00
	Private Unternehmen					
7391002	Krankenhausumlage	-170.927,00	-149.849,00		-129.521,00	20.328,00
15	- Sonstige Auszahlungen					
16	= Ausz. aus lfd. Verwaltungstätigkeit	-170.927,00	-149.849,00		-129.521,00	20.328,00
17	= Saldo aus lfd. Verwaltungstätigkeit (Z. 9, 16)	-170.927,00	-149.849,00		-129.521,00	20.328,00
18	+ Zuwendungen für Investitionsmaßnahmen					
19	+ Einz. aus der Veräußerung von Sachanlagen					
20	+ Einz. aus der Veräußerung von Finanzanlagen					
21	+ Einz. aus Beiträgen u.ä. Entgelten					
22	+ Sonstige Investitionseinzahlungen					
23	= Einzahlungen aus Investitionstätigkeit					
24	- Ausz. für Erwerb v. Grundstücken u. Gebäuden					
25	- Ausz. für Baumaßnahmen					
26	- Ausz. für Erwerb von bew. Anlagevermögen					
27	- Ausz. für Erwerb von Finanzanlagen					
28	- Ausz. von aktivierbaren Zuwendungen					
29	- Sonstige Investitionsauszahlungen					
30	= Auszahlungen aus Investitionstätigkeit					
31	= Saldo aus Investitionstätigkeit (Z. 23, 30)					
32	= Finanzmittelüberschuss/ -fehlbetrag (Z. 17, 31)	-170.927,00	-149.849,00		-129.521,00	20.328,00

# Teilfinanzrechnung

Gemeinde Vettweiß

Produktbereich 08 Sportförderung

Nr.	Bezeichnung	Jahres- ergebnis 2018	Fortg. Ansatz Rechn.-Jahr 2019	davon Erm. Übertragung aus VJ	Ist-Ergebnis Rechn.-Jahr 2019	Vergl. Ansatz/Ist (Sp.4 - Sp.2)
01	Steuern und ähnliche Abgaben					
02	+ Zuwendungen und allgemeine Umlagen					
03	+ Sonstige Transfereinzahlungen					
04	+ Öffentlich-rechtliche Leistungsentgelte					
05	+ Privatrechtliche Leistungsentgelte					
06	+ Kostenerstattungen, Kostenumlagen	6.715,50	9.668,00		7.344,10	-2.323,90
6488000	Kostenerst. übriger Bereich	595,00			600,01	600,01
6488003	Erstatt.Betriebskost	6.120,50	9.668,00		6.744,09	-2.923,91
07	+ Sonstige Einzahlungen					
08	+ Zinsen und sonstige Finanzeinzahlungen					
09	= Einz. aus lfd. Verwaltungstätigkeit	6.715,50	9.668,00		7.344,10	-2.323,90
10	- Personalauszahlungen					
11	- Versorgungsauszahlungen					
12	- Ausz. für Sach- und Dienstleistungen	-4.663,17	-11.004,00		-18.314,89	-7.310,89
7211000	Unterh. Grundstücke baul. Anl.	-545,42	-5.262,00		-15.657,31	-10.395,31
7241000	Bew. Grundstücke u. baul. Anl.	-3.355,61	-5.742,00		-2.657,58	3.084,42
7281002	Ehrung von Sportlern	-762,14				
13	- Zinsen und sonstige Finanzauszahlungen					
14	- Transferausszahlungen	-17.025,07	-38.630,00		-73.773,27	-35.143,27
	Private Unternehmen					
7318000	Lfd. Zuschüsse übrige Bereiche	-6.538,33			-7.000,00	-7.000,00
7318014	Zuschüsse an Sportvereine	-10.486,74	-38.630,00		-66.773,27	-28.143,27
15	- Sonstige Auszahlungen	-3.752,21	-4.852,00		-4.809,31	42,69
7422000	Mieten und Pachten	-351,67	-352,00		-351,67	0,33
7441000	Steuern, Vers., Schadensfälle	-3.400,54	-4.500,00		-4.457,64	42,36
16	= Ausz. aus lfd. Verwaltungstätigkeit	-25.440,45	-54.486,00		-96.897,47	-42.411,47
17	= Saldo aus lfd. Verwaltungstätigkeit (Z. 9, 16)	-18.724,95	-44.818,00		-89.553,37	-44.735,37
18	+ Zuwendungen für Investitionsmaßnahmen					
19	+ Einz. aus der Veräußerung von Sachanlagen					
20	+ Einz. aus der Veräußerung von Finanzanlagen					
21	+ Einz. aus Beiträgen u.ä. Entgelten					
22	+ Sonstige Investitionseinzahlungen					
23	= Einzahlungen aus Investitionstätigkeit					
24	- Ausz. für Erwerb v. Grundstücken u. Gebäuden					
25	- Ausz. für Baumaßnahmen	-290,63			-20.768,05	-20.768,05
7852000	Ausz. für Tiefbaumaßnahmen	-290,63			-20.768,05	-20.768,05

# Teilfinanzrechnung

Gemeinde Vettweiß

Produktbereich 08 Sportförderung

Nr.	Bezeichnung	Jahres- ergebnis 2018	Fortg. Ansatz Rechn.-Jahr 2019	davon Erm. Übertragung aus VJ	Ist-Ergebnis Rechn.-Jahr 2019	Vergl. Ansatz/Ist (Sp.4 - Sp.2)
26	- Ausz. für Erwerb von bew. Anlagevermögen					
27	- Ausz. für Erwerb von Finanzanlagen					
28	- Ausz. von aktivierbaren Zuwendungen					
29	- Sonstige Investitionsauszahlungen					
30	= Auszahlungen aus Investitionstätigkeit	-290,63			-20.768,05	-20.768,05
31	= Saldo aus Investitionstätigkeit (Z. 23, 30)	-290,63			-20.768,05	-20.768,05
32	= Finanzmittelüberschuss/ -fehlbetrag (Z. 17, 31)	-19.015,58	-44.818,00		-110.321,42	-65.503,42

# Teilfinanzrechnung

Gemeinde Vettweiß

Produktbereich 08 Sportförderung  
 Produktgruppe 08.421 Förderung des Sports  
 Produkt 08.421.01 Förderung des Sports

Nr.	Bezeichnung	Jahres- ergebnis 2018	Fortg. Ansatz Rechn.-Jahr 2019	davon Erm. Übertragung aus VJ	Ist-Ergebnis Rechn.-Jahr 2019	Vergl. Ansatz/Ist (Sp.4 - Sp.2)
01	Steuern und ähnliche Abgaben					
02	+ Zuwendungen und allgemeine Umlagen					
03	+ Sonstige Transfereinzahlungen					
04	+ Öffentlich-rechtliche Leistungsentgelte					
05	+ Privatrechtliche Leistungsentgelte					
06	+ Kostenerstattungen, Kostenumlagen				600,01	600,01
6488000	Kostenerst. übriger Bereich				600,01	600,01
07	+ Sonstige Einzahlungen					
08	+ Zinsen und sonstige Finanzeinzahlungen					
09	= Einz. aus lfd. Verwaltungstätigkeit				600,01	600,01
10	- Personalauszahlungen					
11	- Versorgungsauszahlungen					
12	- Ausz. für Sach- und Dienstleistungen	-762,14				
7281002	Ehrung von Sportlern	-762,14				
13	- Zinsen und sonstige Finanzauszahlungen					
14	- Transferausszahlungen	-10.486,74	-38.630,00		-66.773,27	-28.143,27
	Private Unternehmen					
7318014	Zuschüsse an Sportvereine	-10.486,74	-38.630,00		-66.773,27	-28.143,27
15	- Sonstige Auszahlungen					
16	= Ausz. aus lfd. Verwaltungstätigkeit	-11.248,88	-38.630,00		-66.773,27	-28.143,27
17	= Saldo aus lfd. Verwaltungstätigkeit (Z. 9, 16)	-11.248,88	-38.630,00		-66.173,26	-27.543,26
18	+ Zuwendungen für Investitionsmaßnahmen					
19	+ Einz. aus der Veräußerung von Sachanlagen					
20	+ Einz. aus der Veräußerung von Finanzanlagen					
21	+ Einz. aus Beiträgen u.ä. Entgelten					
22	+ Sonstige Investitionseinzahlungen					
23	= Einzahlungen aus Investitionstätigkeit					
24	- Ausz. für Erwerb v. Grundstücken u. Gebäuden					
25	- Ausz. für Baumaßnahmen					
26	- Ausz. für Erwerb von bew. Anlagevermögen					
27	- Ausz. für Erwerb von Finanzanlagen					
28	- Ausz. von aktivierbaren Zuwendungen					
29	- Sonstige Investitionsauszahlungen					
30	= Auszahlungen aus Investitionstätigkeit					
31	= Saldo aus Investitionstätigkeit (Z. 23, 30)					

## Teilfinanzrechnung

Gemeinde Vettweiß

Produktbereich 08 Sportförderung  
 Produktgruppe 08.421 Förderung des Sports  
 Produkt 08.421.01 Förderung des Sports

Nr.	Bezeichnung	Jahres- ergebnis 2018	Fortg. Ansatz Rechn.-Jahr 2019	davon Erm. Übertragung aus VJ	Ist-Ergebnis Rechn.-Jahr 2019	Vergl. Ansatz/Ist (Sp.4 - Sp.2)
32	= Finanzmittelüberschuss/ -fehlbetrag (Z. 17, 31)	-11.248,88	-38.630,00		-66.173,26	-27.543,26

# Teilfinanzrechnung

Gemeinde Vettweiß

Produktbereich 08 Sportförderung  
 Produktgruppe 08.424 Sportstätten und Bäder  
 Produkt 08.424.01 Bereitstellung und Betrieb von Sportheimen

Nr.	Bezeichnung	Jahres- ergebnis 2018	Fortg. Ansatz Rechn.-Jahr 2019	davon Erm. Übertragung aus VJ	Ist-Ergebnis Rechn.-Jahr 2019	Vergl. Ansatz/Ist (Sp.4 - Sp.2)
01	Steuern und ähnliche Abgaben					
02	+ Zuwendungen und allgemeine Umlagen					
03	+ Sonstige Transfereinzahlungen					
04	+ Öffentlich-rechtliche Leistungsentgelte					
05	+ Privatrechtliche Leistungsentgelte					
06	+ Kostenerstattungen, Kostenumlagen	6.120,50	9.668,00		6.744,09	-2.923,91
6488003	Erstatt.Betriebskost	6.120,50	9.668,00		6.744,09	-2.923,91
07	+ Sonstige Einzahlungen					
08	+ Zinsen und sonstige Finanzeinzahlungen					
09	= Einz. aus lfd. Verwaltungstätigkeit	6.120,50	9.668,00		6.744,09	-2.923,91
10	- Personalauszahlungen					
11	- Versorgungsauszahlungen					
12	- Ausz. für Sach- und Dienstleistungen	-2.407,61	-3.742,00		-2.657,58	1.084,42
7241000	Bew. Grundstücke u. baul. Anl.	-2.407,61	-3.742,00		-2.657,58	1.084,42
13	- Zinsen und sonstige Finanzauszahlungen					
14	- Transferausszahlungen	-6.538,33			-6.000,00	-6.000,00
	Private Unternehmen					
7318000	Lfd. Zuschüsse übrige Bereiche	-6.538,33			-6.000,00	-6.000,00
15	- Sonstige Auszahlungen	-3.400,54	-4.500,00		-4.457,64	42,36
7441000	Steuern, Vers., Schadensfälle	-3.400,54	-4.500,00		-4.457,64	42,36
16	= Ausz. aus lfd. Verwaltungstätigkeit	-12.346,48	-8.242,00		-13.115,22	-4.873,22
17	= Saldo aus lfd. Verwaltungstätigkeit (Z. 9, 16)	-6.225,98	1.426,00		-6.371,13	-7.797,13
18	+ Zuwendungen für Investitionsmaßnahmen					
19	+ Einz. aus der Veräußerung von Sachanlagen					
20	+ Einz. aus der Veräußerung von Finanzanlagen					
21	+ Einz. aus Beiträgen u.ä. Entgelten					
22	+ Sonstige Investitionseinzahlungen					
23	= Einzahlungen aus Investitionstätigkeit					
24	- Ausz. für Erwerb v. Grundstücken u. Gebäuden					
25	- Ausz. für Baumaßnahmen					
26	- Ausz. für Erwerb von bew. Anlagevermögen					
27	- Ausz. für Erwerb von Finanzanlagen					
28	- Ausz. von aktivierbaren Zuwendungen					
29	- Sonstige Investitionsauszahlungen					
30	= Auszahlungen aus Investitionstätigkeit					

## Teilfinanzrechnung

Gemeinde Vettweiß

Produktbereich 08 Sportförderung  
 Produktgruppe 08.424 Sportstätten und Bäder  
 Produkt 08.424.01 Bereitstellung und Betrieb von Sportheimen

Nr.	Bezeichnung	Jahres- ergebnis 2018	Fortg. Ansatz Rechn.-Jahr 2019	davon Erm. Übertragung aus VJ	Ist-Ergebnis Rechn.-Jahr 2019	Vergl. Ansatz/Ist (Sp.4 - Sp.2)
31	= Saldo aus Investitionstätigkeit (Z. 23, 30)					
32	= Finanzmittelüberschuss/ -fehlbetrag (Z. 17, 31)	-6.225,98	1.426,00		-6.371,13	-7.797,13

# Teilfinanzrechnung

Gemeinde Vettweiß

Produktbereich 08 Sportförderung  
 Produktgruppe 08.424 Sportstätten und Bäder  
 Produkt 08.424.02 Bereitstellung und Betrieb von Sportanlagen

Nr.	Bezeichnung	Jahres- ergebnis 2018	Fortg. Ansatz Rechn.-Jahr 2019	davon Erm. Übertragung aus VJ	Ist-Ergebnis Rechn.-Jahr 2019	Vergl. Ansatz/Ist (Sp.4 - Sp.2)
01	Steuern und ähnliche Abgaben					
02	+ Zuwendungen und allgemeine Umlagen					
03	+ Sonstige Transfereinzahlungen					
04	+ Öffentlich-rechtliche Leistungsentgelte					
05	+ Privatrechtliche Leistungsentgelte					
06	+ Kostenerstattungen, Kostenumlagen	595,00				
6488000	Kostenerst. übriger Bereich	595,00				
07	+ Sonstige Einzahlungen					
08	+ Zinsen und sonstige Finanzeinzahlungen					
09	= Einz. aus lfd. Verwaltungstätigkeit	595,00				
10	- Personalauszahlungen					
11	- Versorgungsauszahlungen					
12	- Ausz. für Sach- und Dienstleistungen	-1.493,42	-7.262,00		-15.657,31	-8.395,31
7211000	Unterh. Grundstücke baul. Anl.	-545,42	-5.262,00		-15.657,31	-10.395,31
7241000	Bew. Grundstücke u. baul. Anl.	-948,00	-2.000,00			2.000,00
13	- Zinsen und sonstige Finanzauszahlungen					
14	- Transferausszahlungen				-1.000,00	-1.000,00
	Private Unternehmen					
7318000	Lfd. Zuschüsse übrige Bereiche				-1.000,00	-1.000,00
15	- Sonstige Auszahlungen	-351,67	-352,00		-351,67	0,33
7422000	Mieten und Pachten	-351,67	-352,00		-351,67	0,33
16	= Ausz. aus lfd. Verwaltungstätigkeit	-1.845,09	-7.614,00		-17.008,98	-9.394,98
17	= Saldo aus lfd. Verwaltungstätigkeit (Z. 9, 16)	-1.250,09	-7.614,00		-17.008,98	-9.394,98
18	+ Zuwendungen für Investitionsmaßnahmen					
19	+ Einz. aus der Veräußerung von Sachanlagen					
20	+ Einz. aus der Veräußerung von Finanzanlagen					
21	+ Einz. aus Beiträgen u.ä. Entgelten					
22	+ Sonstige Investitionseinzahlungen					
23	= Einzahlungen aus Investitionstätigkeit					
24	- Ausz. für Erwerb v. Grundstücken u. Gebäuden					
25	- Ausz. für Baumaßnahmen	-290,63			-20.768,05	-20.768,05
7852000	Ausz. für Tiefbaumaßnahmen	-290,63			-20.768,05	-20.768,05
26	- Ausz. für Erwerb von bew. Anlagevermögen					
27	- Ausz. für Erwerb von Finanzanlagen					
28	- Ausz. von aktivierbaren Zuwendungen					



## Teilfinanzrechnung

Gemeinde Vettweiß

Produktbereich 08 Sportförderung  
 Produktgruppe 08.424 Sportstätten und Bäder  
 Produkt 08.424.02 Bereitstellung und Betrieb von Sportanlagen

Nr.	Bezeichnung	Jahres- ergebnis 2018	Fortg. Ansatz Rechn.-Jahr 2019	davon Erm. Übertragung aus VJ	Ist-Ergebnis Rechn.-Jahr 2019	Vergl. Ansatz/Ist (Sp.4 - Sp.2)
29	- Sonstige Investitionsauszahlungen					
30	= Auszahlungen aus Investitionstätigkeit	-290,63			-20.768,05	-20.768,05
31	= Saldo aus Investitionstätigkeit (Z. 23, 30)	-290,63			-20.768,05	-20.768,05
32	= Finanzmittelüberschuss/ -fehlbetrag (Z. 17, 31)	-1.540,72	-7.614,00		-37.777,03	-30.163,03

## Investitionen

Gemeinde Vettweiß

Nr. Bezeichnung	Jahres- ergebnis 2018	Fortg. Ansatz Rechn.-Jahr 2019	Ist-Ergebnis Rechn.-Jahr 2019	Vergl. Ansatz/Ist (Sp.3 - Sp.2)			
M4240200 Vermögen Sportanlagen		-3.554,31	-2.277,60	-1.276,71			
25 - Auszahlungen für Baumaßnahmen		-3.554,31	-2.277,60	-1.276,71			

# Teilfinanzrechnung

Gemeinde Vettweiß

Produktbereich 09 Räumliche Planung und Entwicklung, Geoinformation

Nr.	Bezeichnung	Jahres- ergebnis 2018	Fortg. Ansatz Rechn.-Jahr 2019	davon Erm. Übertragung aus VJ	Ist-Ergebnis Rechn.-Jahr 2019	Vergl. Ansatz/Ist (Sp.4 - Sp.2)
01	Steuern und ähnliche Abgaben					
02	+ Zuwendungen und allgemeine Umlagen					
03	+ Sonstige Transfereinzahlungen					
04	+ Öffentlich-rechtliche Leistungsentgelte	4.255,27	1.000,00		4.220,57	3.220,57
6311000	Verwaltungsgebühren	4.255,27	1.000,00		4.220,57	3.220,57
05	+ Privatrechtliche Leistungsentgelte					
06	+ Kostenerstattungen, Kostenumlagen					
07	+ Sonstige Einzahlungen					
08	+ Zinsen und sonstige Finanzeinzahlungen					
09	= Einz. aus lfd. Verwaltungstätigkeit	4.255,27	1.000,00		4.220,57	3.220,57
10	- Personalauszahlungen					
11	- Versorgungsauszahlungen					
12	- Ausz. für Sach- und Dienstleistungen	-41.174,00	-123.826,00	-118.826,00	-20.808,82	103.017,18
7291061	Kosten f. Bauleitplanung	-41.174,00	-123.826,00	-118.826,00	-20.808,82	103.017,18
13	- Zinsen und sonstige Finanzauszahlungen					
14	- Transferausszahlungen					
	Private Unternehmen					
15	- Sonstige Auszahlungen					
16	= Ausz. aus lfd. Verwaltungstätigkeit	-41.174,00	-123.826,00	-118.826,00	-20.808,82	103.017,18
17	= Saldo aus lfd. Verwaltungstätigkeit (Z. 9, 16)	-36.918,73	-122.826,00	-118.826,00	-16.588,25	106.237,75
18	+ Zuwendungen für Investitionsmaßnahmen					
19	+ Einz. aus der Veräußerung von Sachanlagen					
20	+ Einz. aus der Veräußerung von Finanzanlagen					
21	+ Einz. aus Beiträgen u.ä. Entgelten					
22	+ Sonstige Investitionseinzahlungen					
23	= Einzahlungen aus Investitionstätigkeit					
24	- Ausz. für Erwerb v. Grundstücken u. Gebäuden					
25	- Ausz. für Baumaßnahmen					
26	- Ausz. für Erwerb von bew. Anlagevermögen					
27	- Ausz. für Erwerb von Finanzanlagen					
28	- Ausz. von aktivierbaren Zuwendungen					
29	- Sonstige Investitionsauszahlungen					
30	= Auszahlungen aus Investitionstätigkeit					
31	= Saldo aus Investitionstätigkeit (Z. 23, 30)					
32	= Finanzmittelüberschuss/ -fehlbetrag (Z. 17, 31)	-36.918,73	-122.826,00	-118.826,00	-16.588,25	106.237,75

# Teilfinanzrechnung

Gemeinde Vettweiß

Produktbereich 09 Räumliche Planung und Entwicklung, Geoinformation  
 Produktgruppe 09.511 Räumliche Planungs- und Entwicklungsmaßnahmen, Geoinformationen  
 Produkt 09.511.01 Räumliche Planungs- und Entwicklungsmaßnahmen, Geoinformationen

Nr.	Bezeichnung	Jahres- ergebnis 2018	Fortg. Ansatz Rechn.-Jahr 2019	davon Erm. Übertragung aus VJ	Ist-Ergebnis Rechn.-Jahr 2019	Vergl. Ansatz/Ist (Sp.4 - Sp.2)
01	Steuern und ähnliche Abgaben					
02	+ Zuwendungen und allgemeine Umlagen					
03	+ Sonstige Transfereinzahlungen					
04	+ Öffentlich-rechtliche Leistungsentgelte	4.255,27	1.000,00		4.220,57	3.220,57
6311000	Verwaltungsgebühren	4.255,27	1.000,00		4.220,57	3.220,57
05	+ Privatrechtliche Leistungsentgelte					
06	+ Kostenerstattungen, Kostenumlagen					
07	+ Sonstige Einzahlungen					
08	+ Zinsen und sonstige Finanzeinzahlungen					
09	= Einz. aus lfd. Verwaltungstätigkeit	4.255,27	1.000,00		4.220,57	3.220,57
10	- Personalauszahlungen					
11	- Versorgungsauszahlungen					
12	- Ausz. für Sach- und Dienstleistungen	-41.174,00	-123.826,00	-118.826,00	-20.808,82	103.017,18
7291061	Kosten f. Bauleitplanung	-41.174,00	-123.826,00	-118.826,00	-20.808,82	103.017,18
13	- Zinsen und sonstige Finanzauszahlungen					
14	- Transferauszahlungen					
	Private Unternehmen					
15	- Sonstige Auszahlungen					
16	= Ausz. aus lfd. Verwaltungstätigkeit	-41.174,00	-123.826,00	-118.826,00	-20.808,82	103.017,18
17	= Saldo aus lfd. Verwaltungstätigkeit (Z. 9, 16)	-36.918,73	-122.826,00	-118.826,00	-16.588,25	106.237,75
18	+ Zuwendungen für Investitionsmaßnahmen					
19	+ Einz. aus der Veräußerung von Sachanlagen					
20	+ Einz. aus der Veräußerung von Finanzanlagen					
21	+ Einz. aus Beiträgen u.ä. Entgelten					
22	+ Sonstige Investitionseinzahlungen					
23	= Einzahlungen aus Investitionstätigkeit					
24	- Ausz. für Erwerb v. Grundstücken u. Gebäuden					
25	- Ausz. für Baumaßnahmen					
26	- Ausz. für Erwerb von bew. Anlagevermögen					
27	- Ausz. für Erwerb von Finanzanlagen					
28	- Ausz. von aktivierbaren Zuwendungen					
29	- Sonstige Investitionsauszahlungen					
30	= Auszahlungen aus Investitionstätigkeit					
31	= Saldo aus Investitionstätigkeit (Z. 23, 30)					

## Teilfinanzrechnung

Gemeinde Vettweiß

Produktbereich 09 Räumliche Planung und Entwicklung, Geoinformation  
 Produktgruppe 09.511 Räumliche Planungs- und Entwicklungsmaßnahmen, Geoinformationen  
 Produkt 09.511.01 Räumliche Planungs- und Entwicklungsmaßnahmen, Geoinformationen

Nr.	Bezeichnung	Jahres- ergebnis 2018	Fortg. Ansatz Rechn.-Jahr 2019	davon Erm. Übertragung aus VJ	Ist-Ergebnis Rechn.-Jahr 2019	Vergl. Ansatz/Ist (Sp.4 - Sp.2)
32	= Finanzmittelüberschuss/ -fehlbetrag (Z. 17, 31)	-36.918,73	-122.826,00	-118.826,00	-16.588,25	106.237,75

# Teilfinanzrechnung

Gemeinde Vettweiß

Produktbereich 10 Bauen und Wohnen

Nr.	Bezeichnung	Jahres- ergebnis 2018	Fortg. Ansatz Rechn.-Jahr 2019	davon Erm. Übertragung aus VJ	Ist-Ergebnis Rechn.-Jahr 2019	Vergl. Ansatz/Ist (Sp.4 - Sp.2)
01	Steuern und ähnliche Abgaben					
02	+ Zuwendungen und allgemeine Umlagen					
03	+ Sonstige Transfereinzahlungen					
04	+ Öffentlich-rechtliche Leistungsentgelte	200,00	750,00		1.250,00	500,00
6311000	Verwaltungsgebühren	200,00	750,00		1.250,00	500,00
05	+ Privatrechtliche Leistungsentgelte					
06	+ Kostenerstattungen, Kostenumlagen					
07	+ Sonstige Einzahlungen					
08	+ Zinsen und sonstige Finanzeinzahlungen					
09	= Einz. aus lfd. Verwaltungstätigkeit	200,00	750,00		1.250,00	500,00
10	- Personalauszahlungen					
11	- Versorgungsauszahlungen					
12	- Ausz. für Sach- und Dienstleistungen	-19.653,23	-1.144,00		-217,17	926,83
7211003	Maßn. i. R. d. Denkmalpflege	-352,92	-104,00			104,00
7211019	Unterhaltungskosten Ehrenmäler	-19.300,31	-1.040,00		-217,17	822,83
13	- Zinsen und sonstige Finanzauszahlungen					
14	- Transferausszahlungen					
	Private Unternehmen					
15	- Sonstige Auszahlungen	-197,58	-228,00		-200,26	27,74
7441000	Steuern, Vers., Schadensfälle	-197,58	-228,00		-200,26	27,74
16	= Ausz. aus lfd. Verwaltungstätigkeit	-19.850,81	-1.372,00		-417,43	954,57
17	= Saldo aus lfd. Verwaltungstätigkeit (Z. 9, 16)	-19.650,81	-622,00		832,57	1.454,57
18	+ Zuwendungen für Investitionsmaßnahmen					
19	+ Einz. aus der Veräußerung von Sachanlagen					
20	+ Einz. aus der Veräußerung von Finanzanlagen					
21	+ Einz. aus Beiträgen u.ä. Entgelten					
22	+ Sonstige Investitionseinzahlungen					
23	= Einzahlungen aus Investitionstätigkeit					
24	- Ausz. für Erwerb v. Grundstücken u. Gebäuden					
25	- Ausz. für Baumaßnahmen					
26	- Ausz. für Erwerb von bew. Anlagevermögen					
27	- Ausz. für Erwerb von Finanzanlagen					
28	- Ausz. von aktivierbaren Zuwendungen					
29	- Sonstige Investitionsauszahlungen					
30	= Auszahlungen aus Investitionstätigkeit					
31	= Saldo aus Investitionstätigkeit (Z. 23, 30)					

# Teilfinanzrechnung

Gemeinde Vettweiß

Produktbereich 10 Bauen und Wohnen

Nr.	Bezeichnung	Jahres- ergebnis 2018	Fortg. Ansatz Rechn.-Jahr 2019	davon Erm. Übertragung aus VJ	Ist-Ergebnis Rechn.-Jahr 2019	Vergl. Ansatz/Ist (Sp.4 - Sp.2)
32	= Finanzmittelüberschuss/ -fehlbetrag (Z. 17, 31)	-19.650,81	-622,00		832,57	1.454,57

# Teilfinanzrechnung

Gemeinde Vettweiß

Produktbereich 10 Bauen und Wohnen  
 Produktgruppe 10.521 Bau- und Grundstücksordnung  
 Produkt 10.521.01 Bau- und Grundstücksordnung

Nr.	Bezeichnung	Jahres- ergebnis 2018	Fortg. Ansatz Rechn.-Jahr 2019	davon Erm. Übertragung aus VJ	Ist-Ergebnis Rechn.-Jahr 2019	Vergl. Ansatz/Ist (Sp.4 - Sp.2)
01	Steuern und ähnliche Abgaben					
02	+ Zuwendungen und allgemeine Umlagen					
03	+ Sonstige Transfereinzahlungen					
04	+ Öffentlich-rechtliche Leistungsentgelte	200,00	750,00		1.250,00	500,00
6311000	Verwaltungsgebühren	200,00	750,00		1.250,00	500,00
05	+ Privatrechtliche Leistungsentgelte					
06	+ Kostenerstattungen, Kostenumlagen					
07	+ Sonstige Einzahlungen					
08	+ Zinsen und sonstige Finanzeinzahlungen					
09	= Einz. aus lfd. Verwaltungstätigkeit	200,00	750,00		1.250,00	500,00
10	- Personalauszahlungen					
11	- Versorgungsauszahlungen					
12	- Ausz. für Sach- und Dienstleistungen					
13	- Zinsen und sonstige Finanzauszahlungen					
14	- Transferausszahlungen					
	Private Unternehmen					
15	- Sonstige Auszahlungen					
16	= Ausz. aus lfd. Verwaltungstätigkeit					
17	= Saldo aus lfd. Verwaltungstätigkeit (Z. 9, 16)	200,00	750,00		1.250,00	500,00
18	+ Zuwendungen für Investitionsmaßnahmen					
19	+ Einz. aus der Veräußerung von Sachanlagen					
20	+ Einz. aus der Veräußerung von Finanzanlagen					
21	+ Einz. aus Beiträgen u.ä. Entgelten					
22	+ Sonstige Investitionseinzahlungen					
23	= Einzahlungen aus Investitionstätigkeit					
24	- Ausz. für Erwerb v. Grundstücken u. Gebäuden					
25	- Ausz. für Baumaßnahmen					
26	- Ausz. für Erwerb von bew. Anlagevermögen					
27	- Ausz. für Erwerb von Finanzanlagen					
28	- Ausz. von aktivierbaren Zuwendungen					
29	- Sonstige Investitionsauszahlungen					
30	= Auszahlungen aus Investitionstätigkeit					
31	= Saldo aus Investitionstätigkeit (Z. 23, 30)					
32	= Finanzmittelüberschuss/ -fehlbetrag (Z. 17, 31)	200,00	750,00		1.250,00	500,00

# Teilfinanzrechnung

Gemeinde Vettweiß

Produktbereich 10 Bauen und Wohnen  
 Produktgruppe 10.522 Wohnungsbauförderung  
 Produkt 10.522.01 Wohnungsbauförderung

Nr.	Bezeichnung	Jahres- ergebnis 2018	Fortg. Ansatz Rechn.-Jahr 2019	davon Erm. Übertragung aus VJ	Ist-Ergebnis Rechn.-Jahr 2019	Vergl. Ansatz/Ist (Sp.4 - Sp.2)
01	Steuern und ähnliche Abgaben					
02	+ Zuwendungen und allgemeine Umlagen					
03	+ Sonstige Transfereinzahlungen					
04	+ Öffentlich-rechtliche Leistungsentgelte					
05	+ Privatrechtliche Leistungsentgelte					
06	+ Kostenerstattungen, Kostenumlagen					
07	+ Sonstige Einzahlungen					
08	+ Zinsen und sonstige Finanzeinzahlungen					
09	= Einz. aus lfd. Verwaltungstätigkeit					
10	- Personalauszahlungen					
11	- Versorgungsauszahlungen					
12	- Ausz. für Sach- und Dienstleistungen					
13	- Zinsen und sonstige Finanzauszahlungen					
14	- Transferausszahlungen					
	Private Unternehmen					
15	- Sonstige Auszahlungen					
16	= Ausz. aus lfd. Verwaltungstätigkeit					
17	= Saldo aus lfd. Verwaltungstätigkeit (Z. 9, 16)					
18	+ Zuwendungen für Investitionsmaßnahmen					
19	+ Einz. aus der Veräußerung von Sachanlagen					
20	+ Einz. aus der Veräußerung von Finanzanlagen					
21	+ Einz. aus Beiträgen u.ä. Entgelten					
22	+ Sonstige Investitionseinzahlungen					
23	= Einzahlungen aus Investitionstätigkeit					
24	- Ausz. für Erwerb v. Grundstücken u. Gebäuden					
25	- Ausz. für Baumaßnahmen					
26	- Ausz. für Erwerb von bew. Anlagevermögen					
27	- Ausz. für Erwerb von Finanzanlagen					
28	- Ausz. von aktivierbaren Zuwendungen					
29	- Sonstige Investitionsauszahlungen					
30	= Auszahlungen aus Investitionstätigkeit					
31	= Saldo aus Investitionstätigkeit (Z. 23, 30)					
32	= Finanzmittelüberschuss/ -fehlbetrag (Z. 17, 31)					



# Teilfinanzrechnung

Gemeinde Vettweiß

Produktbereich 10 Bauen und Wohnen  
 Produktgruppe 10.523 Denkmalschutz und -pflege  
 Produkt 10.523.01 Denkmalschutz und -pflege

Nr.	Bezeichnung	Jahres- ergebnis 2018	Fortg. Ansatz Rechn.-Jahr 2019	davon Erm. Übertragung aus VJ	Ist-Ergebnis Rechn.-Jahr 2019	Vergl. Ansatz/Ist (Sp.4 - Sp.2)
01	Steuern und ähnliche Abgaben					
02	+ Zuwendungen und allgemeine Umlagen					
03	+ Sonstige Transfereinzahlungen					
04	+ Öffentlich-rechtliche Leistungsentgelte					
05	+ Privatrechtliche Leistungsentgelte					
06	+ Kostenerstattungen, Kostenumlagen					
07	+ Sonstige Einzahlungen					
08	+ Zinsen und sonstige Finanzeinzahlungen					
09	= Einz. aus lfd. Verwaltungstätigkeit					
10	- Personalauszahlungen					
11	- Versorgungsauszahlungen					
12	- Ausz. für Sach- und Dienstleistungen	-19.653,23	-1.144,00		-217,17	926,83
7211003	Maßn. i. R. d. Denkmalpflege	-352,92	-104,00			104,00
7211019	Unterhaltungskosten Ehrenmäler	-19.300,31	-1.040,00		-217,17	822,83
13	- Zinsen und sonstige Finanzauszahlungen					
14	- Transferausszahlungen					
	Private Unternehmen					
15	- Sonstige Auszahlungen	-197,58	-228,00		-200,26	27,74
7441000	Steuern, Vers., Schadensfälle	-197,58	-228,00		-200,26	27,74
16	= Ausz. aus lfd. Verwaltungstätigkeit	-19.850,81	-1.372,00		-417,43	954,57
17	= Saldo aus lfd. Verwaltungstätigkeit (Z. 9, 16)	-19.850,81	-1.372,00		-417,43	954,57
18	+ Zuwendungen für Investitionsmaßnahmen					
19	+ Einz. aus der Veräußerung von Sachanlagen					
20	+ Einz. aus der Veräußerung von Finanzanlagen					
21	+ Einz. aus Beiträgen u.ä. Entgelten					
22	+ Sonstige Investitionseinzahlungen					
23	= Einzahlungen aus Investitionstätigkeit					
24	- Ausz. für Erwerb v. Grundstücken u. Gebäuden					
25	- Ausz. für Baumaßnahmen					
26	- Ausz. für Erwerb von bew. Anlagevermögen					
27	- Ausz. für Erwerb von Finanzanlagen					
28	- Ausz. von aktivierbaren Zuwendungen					
29	- Sonstige Investitionsauszahlungen					
30	= Auszahlungen aus Investitionstätigkeit					
31	= Saldo aus Investitionstätigkeit (Z. 23, 30)					

## Teilfinanzrechnung

Gemeinde Vettweiß

Produktbereich 10 Bauen und Wohnen  
 Produktgruppe 10.523 Denkmalschutz und -pflege  
 Produkt 10.523.01 Denkmalschutz und -pflege

Nr.	Bezeichnung	Jahres- ergebnis 2018	Fortg. Ansatz Rechn.-Jahr 2019	davon Erm. Übertragung aus VJ	Ist-Ergebnis Rechn.-Jahr 2019	Vergl. Ansatz/Ist (Sp.4 - Sp.2)
32	= Finanzmittelüberschuss/ -fehlbetrag (Z. 17, 31)	-19.850,81	-1.372,00		-417,43	954,57

# Teilfinanzrechnung

Gemeinde Vettweiß

Produktbereich 11 Ver- und Entsorgung

Nr.	Bezeichnung	Jahres- ergebnis 2018	Fortg. Ansatz Rechn.-Jahr 2019	davon Erm. Übertragung aus VJ	Ist-Ergebnis Rechn.-Jahr 2019	Vergl. Ansatz/Ist (Sp.4 - Sp.2)
01	Steuern und ähnliche Abgaben					
02	+ Zuwendungen und allgemeine Umlagen					
03	+ Sonstige Transfereinzahlungen					
04	+ Öffentlich-rechtliche Leistungsentgelte	2.865.722,81	2.804.338,00		3.108.229,68	303.891,68
6311000	Verwaltungsgebühren				3.816,00	3.816,00
6321000	Benutzungsgeb. u. ähnl. Entg.	1.757,73			1.133,58	1.133,58
6321008	Schmutzwassergebühren	1.340.656,25	1.301.149,00		1.439.716,17	138.567,17
6321009	Niederschlagswassergebühren	610.888,62	600.004,00		655.349,46	55.345,46
6321011	Müllabfuhrgebühren	906.473,56	898.456,00		1.000.400,23	101.944,23
6321013	Entsorgungsgebühren	4.854,73	3.129,00		6.176,49	3.047,49
6321019	Gebühren Restmüllsäcke	1.024,80	1.200,00		1.181,25	-18,75
6321020	Kleineinleiterabgabe	67,12	400,00		456,50	56,50
05	+ Privatrechtliche Leistungsentgelte					
06	+ Kostenerstattungen, Kostenumlagen	25.191,99	22.800,00		8.840,17	-13.959,83
6487002	Einnahmen Nebenentgelt DSD	15.050,02	12.800,00			-12.800,00
6487004	Einnahmen Nebenentgelt DSD 19 % USt	3.146,33			1.577,52	1.577,52
6488004	Erst.Repkost Anschlussnehmer	6.995,64	10.000,00		6.862,65	-3.137,35
6488008	Kostenerstattung Hebeanlage Jakobwüllesheim				400,00	400,00
07	+ Sonstige Einzahlungen	241.586,31	222.000,00		293.968,99	71.968,99
6511000	Konzessionsabgaben	241.586,31	222.000,00		257.620,39	35.620,39
6591014	Beiträge Erschließungsträger				36.348,60	36.348,60
08	+ Zinsen und sonstige Finanzeinzahlungen					
09	= Einz. aus lfd. Verwaltungstätigkeit	3.132.501,11	3.049.138,00		3.411.038,84	361.900,84
10	- Personalauszahlungen					
11	- Versorgungsauszahlungen					
12	- Ausz. für Sach- und Dienstleistungen	-193.790,10	-220.456,00		-124.486,89	95.969,11
7211006	Sanierung Kanäle u. Bestandsaufnahme	-139.732,91	-150.000,00		-60.300,55	89.699,45
7211020	Kanalreinigung/KanalTV-Überpr.	-38.840,68	-45.000,00		-42.015,88	2.984,12
7211028	Betriebskosten RüB	-64,22	-250,00			250,00
7211032	Unterhaltung der Kanäle	-524,51	-13.000,00		-6.685,30	6.314,70
7291010	Zahlung Überl. Hebedaten WZV Abwasserbeseitigung	-3.040,45	-3.200,00		-3.014,26	185,74
7291065	Einleitung in die Kläranlage	-201,54	-116,51		-179,16	-62,65
7291066	Transport zur Kläranlage	-2.191,31	-1.008,49		-1.610,69	-602,20
7291067	Kosten Hebeanlage Jakobwüllesheim				-68,05	-68,05
7291901	Kosten wilder Müll - Container Bauhof	-5.512,02	-6.881,00		-8.015,43	-1.134,43
7291903	Sonstige Kosten wilder Müll	-3.682,46	-1.000,00		-2.597,57	-1.597,57

# Teilfinanzrechnung

Gemeinde Vettweiß

Produktbereich 11 Ver- und Entsorgung

Nr.	Bezeichnung	Jahres- ergebnis 2018	Fortg. Ansatz Rechn.-Jahr 2019	davon Erm. Übertragung aus VJ	Ist-Ergebnis Rechn.-Jahr 2019	Vergl. Ansatz/Ist (Sp.4 - Sp.2)
13	- Zinsen und sonstige Finanzauszahlungen					
14	- Transferausszahlungen	-2.111.470,00	-2.110.409,00		-2.232.734,00	-122.325,00
7313003	Beiträge an den Erftverband	-1.246.249,00	-1.246.125,00		-1.265.708,00	-19.583,00
7313008	Umlage RegioEntsorgung	-865.221,00	-864.284,00		-967.026,00	-102.742,00
	Private Unternehmen					
15	- Sonstige Auszahlungen	-7.543,50	-8.119,00		-5.203,72	2.915,28
7431006	Post- u. Fernspreckgebühren	-2.432,75	-1.839,00		-2.509,45	-670,45
7431010	Sachverständigenkosten, Gerichtskosten u.a.	-2.353,14	-2.230,00		-2.425,85	-195,85
7431014	Kleineinleiterabgabe	-268,42	-400,00		-268,42	131,58
7431900	Sonst. Geschäftsauszahlungen		-1.200,00			1.200,00
7499027	Umsatzsteuer 19 % (WZV)	-2.489,19	-2.450,00			2.450,00
16	= Ausz. aus lfd. Verwaltungstätigkeit	-2.312.803,60	-2.338.984,00		-2.362.424,61	-23.440,61
17	= Saldo aus lfd. Verwaltungstätigkeit (Z. 9, 16)	819.697,51	710.154,00		1.048.614,23	338.460,23
18	+ Zuwendungen für Investitionsmaßnahmen					
19	+ Einz. aus der Veräußerung von Sachanlagen					
20	+ Einz. aus der Veräußerung von Finanzanlagen					
21	+ Einz. aus Beiträgen u.ä. Entgelten	14.811,45	2.000,00		18.196,26	16.196,26
6881000	Beiträge und ähnliche Entgelte	6.892,32	2.000,00		17.781,92	15.781,92
6881001	Kanalanschlussbeiträge Allg.				414,34	414,34
6881999	Beiträge aus Altveranlagen	7.919,13				
22	+ Sonstige Investitionseinzahlungen	39.925,65				
6851000	Einz. Abwicklung Baumaßnahmen	39.925,65				
23	= Einzahlungen aus Investitionstätigkeit	54.737,10	2.000,00		18.196,26	16.196,26
24	- Ausz. für Erwerb v. Grundstücken u. Gebäuden					
25	- Ausz. für Baumaßnahmen		-316.000,00	-316.000,00	-137.895,93	178.104,07
7852000	Ausz. für Tiefbaumaßnahmen		-316.000,00	-316.000,00	-137.895,93	178.104,07
26	- Ausz. für Erwerb von bew. Anlagevermögen					
27	- Ausz. für Erwerb von Finanzanlagen					
28	- Ausz. von aktivierbaren Zuwendungen					
29	- Sonstige Investitionsauszahlungen					
30	= Auszahlungen aus Investitionstätigkeit		-316.000,00	-316.000,00	-137.895,93	178.104,07
31	= Saldo aus Investitionstätigkeit (Z. 23, 30)	54.737,10	-314.000,00	-316.000,00	-119.699,67	194.300,33
32	= Finanzmittelüberschuss/ -fehlbetrag (Z. 17, 31)	874.434,61	396.154,00	-316.000,00	928.914,56	532.760,56

# Teilfinanzrechnung

Gemeinde Vettweiß

Produktbereich 11 Ver- und Entsorgung  
 Produktgruppe 11.531 Elektrizitätsversorgung  
 Produkt 11.531.01 Elektrizitätsversorgung

Nr.	Bezeichnung	Jahres- ergebnis 2018	Fortg. Ansatz Rechn.-Jahr 2019	davon Erm. Übertragung aus VJ	Ist-Ergebnis Rechn.-Jahr 2019	Vergl. Ansatz/Ist (Sp.4 - Sp.2)
01	Steuern und ähnliche Abgaben					
02	+ Zuwendungen und allgemeine Umlagen					
03	+ Sonstige Transfereinzahlungen					
04	+ Öffentlich-rechtliche Leistungsentgelte					
05	+ Privatrechtliche Leistungsentgelte					
06	+ Kostenerstattungen, Kostenumlagen					
07	+ Sonstige Einzahlungen	214.387,06	210.000,00		236.128,82	26.128,82
6511000	Konzessionsabgaben	214.387,06	210.000,00		236.128,82	26.128,82
08	+ Zinsen und sonstige Finanzeinzahlungen					
09	= Einz. aus lfd. Verwaltungstätigkeit	214.387,06	210.000,00		236.128,82	26.128,82
10	- Personalauszahlungen					
11	- Versorgungsauszahlungen					
12	- Ausz. für Sach- und Dienstleistungen					
13	- Zinsen und sonstige Finanzauszahlungen					
14	- Transferausszahlungen					
	Private Unternehmen					
15	- Sonstige Auszahlungen					
16	= Ausz. aus lfd. Verwaltungstätigkeit					
17	= Saldo aus lfd. Verwaltungstätigkeit (Z. 9, 16)	214.387,06	210.000,00		236.128,82	26.128,82
18	+ Zuwendungen für Investitionsmaßnahmen					
19	+ Einz. aus der Veräußerung von Sachanlagen					
20	+ Einz. aus der Veräußerung von Finanzanlagen					
21	+ Einz. aus Beiträgen u.ä. Entgelten					
22	+ Sonstige Investitionseinzahlungen					
23	= Einzahlungen aus Investitionstätigkeit					
24	- Ausz. für Erwerb v. Grundstücken u. Gebäuden					
25	- Ausz. für Baumaßnahmen					
26	- Ausz. für Erwerb von bew. Anlagevermögen					
27	- Ausz. für Erwerb von Finanzanlagen					
28	- Ausz. von aktivierbaren Zuwendungen					
29	- Sonstige Investitionsauszahlungen					
30	= Auszahlungen aus Investitionstätigkeit					
31	= Saldo aus Investitionstätigkeit (Z. 23, 30)					
32	= Finanzmittelüberschuss/ -fehlbetrag (Z. 17, 31)	214.387,06	210.000,00		236.128,82	26.128,82

# Teilfinanzrechnung

Gemeinde Vettweiß

Produktbereich 11 Ver- und Entsorgung  
 Produktgruppe 11.532 Gasversorgung  
 Produkt 11.532.01 Gasversorgung

Nr.	Bezeichnung	Jahres- ergebnis 2018	Fortg. Ansatz Rechn.-Jahr 2019	davon Erm. Übertragung aus VJ	Ist-Ergebnis Rechn.-Jahr 2019	Vergl. Ansatz/Ist (Sp.4 - Sp.2)
01	Steuern und ähnliche Abgaben					
02	+ Zuwendungen und allgemeine Umlagen					
03	+ Sonstige Transfereinzahlungen					
04	+ Öffentlich-rechtliche Leistungsentgelte					
05	+ Privatrechtliche Leistungsentgelte					
06	+ Kostenerstattungen, Kostenumlagen					
07	+ Sonstige Einzahlungen	27.199,25	12.000,00		21.491,57	9.491,57
6511000	Konzessionsabgaben	27.199,25	12.000,00		21.491,57	9.491,57
08	+ Zinsen und sonstige Finanzeinzahlungen					
09	= Einz. aus lfd. Verwaltungstätigkeit	27.199,25	12.000,00		21.491,57	9.491,57
10	- Personalauszahlungen					
11	- Versorgungsauszahlungen					
12	- Ausz. für Sach- und Dienstleistungen					
13	- Zinsen und sonstige Finanzauszahlungen					
14	- Transferausszahlungen					
	Private Unternehmen					
15	- Sonstige Auszahlungen					
16	= Ausz. aus lfd. Verwaltungstätigkeit					
17	= Saldo aus lfd. Verwaltungstätigkeit (Z. 9, 16)	27.199,25	12.000,00		21.491,57	9.491,57
18	+ Zuwendungen für Investitionsmaßnahmen					
19	+ Einz. aus der Veräußerung von Sachanlagen					
20	+ Einz. aus der Veräußerung von Finanzanlagen					
21	+ Einz. aus Beiträgen u.ä. Entgelten					
22	+ Sonstige Investitionseinzahlungen					
23	= Einzahlungen aus Investitionstätigkeit					
24	- Ausz. für Erwerb v. Grundstücken u. Gebäuden					
25	- Ausz. für Baumaßnahmen					
26	- Ausz. für Erwerb von bew. Anlagevermögen					
27	- Ausz. für Erwerb von Finanzanlagen					
28	- Ausz. von aktivierbaren Zuwendungen					
29	- Sonstige Investitionsauszahlungen					
30	= Auszahlungen aus Investitionstätigkeit					
31	= Saldo aus Investitionstätigkeit (Z. 23, 30)					
32	= Finanzmittelüberschuss/ -fehlbetrag (Z. 17, 31)	27.199,25	12.000,00		21.491,57	9.491,57

# Teilfinanzrechnung

Gemeinde Vettweiß

Produktbereich 11 Ver- und Entsorgung  
 Produktgruppe 11.537 Abfallwirtschaft  
 Produkt 11.537.01 Kommunale Abfallwirtschaft

Nr.	Bezeichnung	Jahres- ergebnis 2018	Fortg. Ansatz Rechn.-Jahr 2019	davon Erm. Übertragung aus VJ	Ist-Ergebnis Rechn.-Jahr 2019	Vergl. Ansatz/Ist (Sp.4 - Sp.2)
01	Steuern und ähnliche Abgaben					
02	+ Zuwendungen und allgemeine Umlagen					
03	+ Sonstige Transfereinzahlungen					
04	+ Öffentlich-rechtliche Leistungsentgelte	907.498,36	899.656,00		1.001.581,48	101.925,48
6321011	Müllabfuhrgebühren	906.473,56	898.456,00		1.000.400,23	101.944,23
6321019	Gebühren Restmüllsäcke	1.024,80	1.200,00		1.181,25	-18,75
05	+ Privatrechtliche Leistungsentgelte					
06	+ Kostenerstattungen, Kostenumlagen	3.146,33			1.577,52	1.577,52
6487004	Einnahmen Nebenentgelt DSD 19 % USt	3.146,33			1.577,52	1.577,52
07	+ Sonstige Einzahlungen					
08	+ Zinsen und sonstige Finanzeinzahlungen					
09	= Einz. aus lfd. Verwaltungstätigkeit	910.644,69	899.656,00		1.003.159,00	103.503,00
10	- Personalauszahlungen					
11	- Versorgungsauszahlungen					
12	- Ausz. für Sach- und Dienstleistungen	-9.194,48	-7.881,00		-10.613,00	-2.732,00
7291901	Kosten wilder Müll - Container Bauhof	-5.512,02	-6.881,00		-8.015,43	-1.134,43
7291903	Sonstige Kosten wilder Müll	-3.682,46	-1.000,00		-2.597,57	-1.597,57
13	- Zinsen und sonstige Finanzauszahlungen					
14	- Transferausszahlungen	-865.221,00	-864.284,00		-967.026,00	-102.742,00
7313008	Umlage RegioEntsorgung	-865.221,00	-864.284,00		-967.026,00	-102.742,00
	Private Unternehmen					
15	- Sonstige Auszahlungen	-786,91	-488,00		-799,80	-311,80
7431006	Post- u. Fernsprechgebühren	-761,26	-488,00		-799,80	-311,80
7499027	Umsatzsteuer 19 % (WZV)	-25,65				
16	= Ausz. aus lfd. Verwaltungstätigkeit	-875.202,39	-872.653,00		-978.438,80	-105.785,80
17	= Saldo aus lfd. Verwaltungstätigkeit (Z. 9, 16)	35.442,30	27.003,00		24.720,20	-2.282,80
18	+ Zuwendungen für Investitionsmaßnahmen					
19	+ Einz. aus der Veräußerung von Sachanlagen					
20	+ Einz. aus der Veräußerung von Finanzanlagen					
21	+ Einz. aus Beiträgen u.ä. Entgelten					
22	+ Sonstige Investitionseinzahlungen					
23	= Einzahlungen aus Investitionstätigkeit					
24	- Ausz. für Erwerb v. Grundstücken u. Gebäuden					
25	- Ausz. für Baumaßnahmen					
26	- Ausz. für Erwerb von bew. Anlagevermögen					

## Teilfinanzrechnung

Gemeinde Vettweiß

Produktbereich 11 Ver- und Entsorgung  
 Produktgruppe 11.537 Abfallwirtschaft  
 Produkt 11.537.01 Kommunale Abfallwirtschaft

Nr.	Bezeichnung	Jahres- ergebnis 2018	Fortg. Ansatz Rechn.-Jahr 2019	davon Erm. Übertragung aus VJ	Ist-Ergebnis Rechn.-Jahr 2019	Vergl. Ansatz/Ist (Sp.4 - Sp.2)
27	- Ausz. für Erwerb von Finanzanlagen					
28	- Ausz. von aktivierbaren Zuwendungen					
29	- Sonstige Investitionsauszahlungen					
30	= Auszahlungen aus Investitionstätigkeit					
31	= Saldo aus Investitionstätigkeit (Z. 23, 30)					
32	= Finanzmittelüberschuss/ -fehlbetrag (Z. 17, 31)	35.442,30	27.003,00		24.720,20	-2.282,80



# Teilfinanzrechnung

Gemeinde Vettweiß

Produktbereich 11 Ver- und Entsorgung  
 Produktgruppe 11.537 Abfallwirtschaft  
 Produkt 11.537.02 Abfallverwertung (DSD)

Nr.	Bezeichnung	Jahres- ergebnis 2018	Fortg. Ansatz Rechn.-Jahr 2019	davon Erm. Übertragung aus VJ	Ist-Ergebnis Rechn.-Jahr 2019	Vergl. Ansatz/Ist (Sp.4 - Sp.2)
01	Steuern und ähnliche Abgaben					
02	+ Zuwendungen und allgemeine Umlagen					
03	+ Sonstige Transfereinzahlungen					
04	+ Öffentlich-rechtliche Leistungsentgelte					
05	+ Privatrechtliche Leistungsentgelte					
06	+ Kostenerstattungen, Kostenumlagen	15.050,02	12.800,00			-12.800,00
6487002	Einnahmen Nebenentgelt DSD	15.050,02	12.800,00			-12.800,00
07	+ Sonstige Einzahlungen					
08	+ Zinsen und sonstige Finanzeinzahlungen					
09	= Einz. aus lfd. Verwaltungstätigkeit	15.050,02	12.800,00			-12.800,00
10	- Personalauszahlungen					
11	- Versorgungsauszahlungen					
12	- Ausz. für Sach- und Dienstleistungen					
13	- Zinsen und sonstige Finanzauszahlungen					
14	- Transferausszahlungen					
	Private Unternehmen					
15	- Sonstige Auszahlungen	-2.463,54	-2.450,00			2.450,00
7499027	Umsatzsteuer 19 % (WZV)	-2.463,54	-2.450,00			2.450,00
16	= Ausz. aus lfd. Verwaltungstätigkeit	-2.463,54	-2.450,00			2.450,00
17	= Saldo aus lfd. Verwaltungstätigkeit (Z. 9, 16)	12.586,48	10.350,00			-10.350,00
18	+ Zuwendungen für Investitionsmaßnahmen					
19	+ Einz. aus der Veräußerung von Sachanlagen					
20	+ Einz. aus der Veräußerung von Finanzanlagen					
21	+ Einz. aus Beiträgen u.ä. Entgelten					
22	+ Sonstige Investitionseinzahlungen					
23	= Einzahlungen aus Investitionstätigkeit					
24	- Ausz. für Erwerb v. Grundstücken u. Gebäuden					
25	- Ausz. für Baumaßnahmen					
26	- Ausz. für Erwerb von bew. Anlagevermögen					
27	- Ausz. für Erwerb von Finanzanlagen					
28	- Ausz. von aktivierbaren Zuwendungen					
29	- Sonstige Investitionsauszahlungen					
30	= Auszahlungen aus Investitionstätigkeit					
31	= Saldo aus Investitionstätigkeit (Z. 23, 30)					

## Teilfinanzrechnung

Gemeinde Vettweiß

Produktbereich 11 Ver- und Entsorgung  
 Produktgruppe 11.537 Abfallwirtschaft  
 Produkt 11.537.02 Abfallverwertung (DSD)

Nr.	Bezeichnung	Jahres- ergebnis 2018	Fortg. Ansatz Rechn.-Jahr 2019	davon Erm. Übertragung aus VJ	Ist-Ergebnis Rechn.-Jahr 2019	Vergl. Ansatz/Ist (Sp.4 - Sp.2)
32	= Finanzmittelüberschuss/ -fehlbetrag (Z. 17, 31)	12.586,48	10.350,00			-10.350,00

# Teilfinanzrechnung

Gemeinde Vettweiß

Produktbereich 11 Ver- und Entsorgung  
 Produktgruppe 11.538 Abwasserbeseitigung  
 Produkt 11.538.01 Abwasserbeseitigung

Nr.	Bezeichnung	Jahres- ergebnis 2018	Fortg. Ansatz Rechn.-Jahr 2019	davon Erm. Übertragung aus VJ	Ist-Ergebnis Rechn.-Jahr 2019	Vergl. Ansatz/Ist (Sp.4 - Sp.2)
01	Steuern und ähnliche Abgaben					
02	+ Zuwendungen und allgemeine Umlagen					
03	+ Sonstige Transfereinzahlungen					
04	+ Öffentlich-rechtliche Leistungsentgelte	1.953.205,68	1.901.153,00		2.100.225,77	199.072,77
6311000	Verwaltungsgebühren				3.816,00	3.816,00
6321000	Benutzungsgeb. u. ähnl. Entg.	1.757,73			1.133,58	1.133,58
6321008	Schmutzwassergebühren	1.340.656,25	1.301.149,00		1.439.716,17	138.567,17
6321009	Niederschlagswassergebühren	610.888,62	600.004,00		655.349,46	55.345,46
6321013	Entsorgungsgebühren	104,44			9,20	9,20
6321020	Kleininleiterabgabe	-201,36			201,36	201,36
05	+ Privatrechtliche Leistungsentgelte					
06	+ Kostenerstattungen, Kostenumlagen	6.995,64	10.000,00		7.262,65	-2.737,35
6488004	Erst.Repkost Anschlussnehmer	6.995,64	10.000,00		6.862,65	-3.137,35
6488008	Kostenerstattung Hebeanlage Jakobwüllesheim				400,00	400,00
07	+ Sonstige Einzahlungen				36.348,60	36.348,60
6591014	Beiträge Erschließungsträger				36.348,60	36.348,60
08	+ Zinsen und sonstige Finanzeinzahlungen					
09	= Einz. aus lfd. Verwaltungstätigkeit	1.960.201,32	1.911.153,00		2.143.837,02	232.684,02
10	- Personalauszahlungen					
11	- Versorgungsauszahlungen					
12	- Ausz. für Sach- und Dienstleistungen	-182.250,27	-211.450,00		-112.304,04	99.145,96
7211006	Sanierung Kanäle u. Bestandsaufnahme	-139.732,91	-150.000,00		-60.300,55	89.699,45
7211020	Kanalreinigung/KanalTV-Überpr.	-38.840,68	-45.000,00		-42.015,88	2.984,12
7211028	Betriebskosten RüB	-64,22	-250,00			250,00
7211032	Unterhaltung der Kanäle	-524,51	-13.000,00		-6.685,30	6.314,70
7291010	Zahlung Überl. Hebedaten WZV Abwasserbeseitigung	-3.040,45	-3.200,00		-3.014,26	185,74
7291065	Einleitung in die Kläranlage	-47,50				
7291066	Transport zur Kläranlage				-220,00	-220,00
7291067	Kosten Hebeanlage Jakobwüllesheim				-68,05	-68,05
13	- Zinsen und sonstige Finanzauszahlungen					
14	- Transferausszahlungen	-1.246.249,00	-1.246.125,00		-1.265.708,00	-19.583,00
7313003	Beiträge an den Ertfverband	-1.246.249,00	-1.246.125,00		-1.265.708,00	-19.583,00
	Private Unternehmen					
15	- Sonstige Auszahlungen	-4.024,63	-4.781,00		-4.135,50	645,50
7431006	Post- u. Fernsprechgebühren	-1.671,49	-1.351,00		-1.709,65	-358,65

## Teilfinanzrechnung

Gemeinde Vettweiß

Produktbereich 11 Ver- und Entsorgung  
 Produktgruppe 11.538 Abwasserbeseitigung  
 Produkt 11.538.01 Abwasserbeseitigung

Nr.	Bezeichnung	Jahres- ergebnis 2018	Fortg. Ansatz Rechn.-Jahr 2019	davon Erm. Übertragung aus VJ	Ist-Ergebnis Rechn.-Jahr 2019	Vergl. Ansatz/Ist (Sp.4 - Sp.2)
7431010	Sachverständigenkosten, Gerichtskosten u.a.	-2.353,14	-2.230,00		-2.425,85	-195,85
7431900	Sonst. Geschäftsauszahlungen		-1.200,00			1.200,00
16	= Ausz. aus lfd. Verwaltungstätigkeit	-1.432.523,90	-1.462.356,00		-1.382.147,54	80.208,46
17	= Saldo aus lfd. Verwaltungstätigkeit (Z. 9, 16)	527.677,42	448.797,00		761.689,48	312.892,48
18	+ Zuwendungen für Investitionsmaßnahmen					
19	+ Einz. aus der Veräußerung von Sachanlagen					
20	+ Einz. aus der Veräußerung von Finanzanlagen					
21	+ Einz. aus Beiträgen u.ä. Entgelten	14.811,45	2.000,00		18.196,26	16.196,26
6881000	Beiträge und ähnliche Entgelte	6.892,32	2.000,00		17.781,92	15.781,92
6881001	Kanalanschlussbeiträge Allg.				414,34	414,34
6881999	Beiträge aus Altveranlagen	7.919,13				
22	+ Sonstige Investitionseinzahlungen	39.925,65				
6851000	Einz. Abwicklung Baumaßnahmen	39.925,65				
23	= Einzahlungen aus Investitionstätigkeit	54.737,10	2.000,00		18.196,26	16.196,26
24	- Ausz. für Erwerb v. Grundstücken u. Gebäuden					
25	- Ausz. für Baumaßnahmen		-316.000,00	-316.000,00	-137.895,93	178.104,07
7852000	Ausz. für Tiefbaumaßnahmen		-316.000,00	-316.000,00	-137.895,93	178.104,07
26	- Ausz. für Erwerb von bew. Anlagevermögen					
27	- Ausz. für Erwerb von Finanzanlagen					
28	- Ausz. von aktivierbaren Zuwendungen					
29	- Sonstige Investitionsauszahlungen					
30	= Auszahlungen aus Investitionstätigkeit		-316.000,00	-316.000,00	-137.895,93	178.104,07
31	= Saldo aus Investitionstätigkeit (Z. 23, 30)	54.737,10	-314.000,00	-316.000,00	-119.699,67	194.300,33
32	= Finanzmittelüberschuss/ -fehlbetrag (Z. 17, 31)	582.414,52	134.797,00	-316.000,00	641.989,81	507.192,81

## Investitionen

Gemeinde Vettweiß

Nr. Bezeichnung	Jahres- ergebnis 2018	Fortg. Ansatz Rechn.-Jahr 2019	Ist-Ergebnis Rechn.-Jahr 2019	Vergl. Ansatz/Ist (Sp.3 - Sp.2)		
M5380100 Kanalanschlußbeiträge	6.892,32	2.000,00	18.196,26	-16.196,26		
21 + Einzahlungen aus Beiträgen u.ä. Entgelten	6.892,32	2.000,00	18.196,26	-16.196,26		
M5380101 Kanalbau		-353.391,09	-137.895,93	-215.495,16		
25 - Auszahlungen für Baumaßnahmen		-353.391,09	-137.895,93	-215.495,16		

# Teilfinanzrechnung

Gemeinde Vettweiß

Produktbereich 11 Ver- und Entsorgung  
 Produktgruppe 11.538 Abwasserbeseitigung  
 Produkt 11.538.02 Kleinkläranlagen

Nr.	Bezeichnung	Jahres- ergebnis 2018	Fortg. Ansatz Rechn.-Jahr 2019	davon Erm. Übertragung aus VJ	Ist-Ergebnis Rechn.-Jahr 2019	Vergl. Ansatz/Ist (Sp.4 - Sp.2)
01	Steuern und ähnliche Abgaben					
02	+ Zuwendungen und allgemeine Umlagen					
03	+ Sonstige Transfereinzahlungen					
04	+ Öffentlich-rechtliche Leistungsentgelte	5.018,77	3.529,00		6.422,43	2.893,43
6321013	Entsorgungsgebühren	4.750,29	3.129,00		6.167,29	3.038,29
6321020	Kleineinleiterabgabe	268,48	400,00		255,14	-144,86
05	+ Privatrechtliche Leistungsentgelte					
06	+ Kostenerstattungen, Kostenumlagen					
07	+ Sonstige Einzahlungen					
08	+ Zinsen und sonstige Finanzeinzahlungen					
09	= Einz. aus lfd. Verwaltungstätigkeit	5.018,77	3.529,00		6.422,43	2.893,43
10	- Personalauszahlungen					
11	- Versorgungsauszahlungen					
12	- Ausz. für Sach- und Dienstleistungen	-2.345,35	-1.125,00		-1.569,85	-444,85
7291065	Einleitung in die Kläranlage	-154,04	-116,51		-179,16	-62,65
7291066	Transport zur Kläranlage	-2.191,31	-1.008,49		-1.390,69	-382,20
13	- Zinsen und sonstige Finanzauszahlungen					
14	- Transferausszahlungen					
	Private Unternehmen					
15	- Sonstige Auszahlungen	-268,42	-400,00		-268,42	131,58
7431014	Kleineinleiterabgabe	-268,42	-400,00		-268,42	131,58
16	= Ausz. aus lfd. Verwaltungstätigkeit	-2.613,77	-1.525,00		-1.838,27	-313,27
17	= Saldo aus lfd. Verwaltungstätigkeit (Z. 9, 16)	2.405,00	2.004,00		4.584,16	2.580,16
18	+ Zuwendungen für Investitionsmaßnahmen					
19	+ Einz. aus der Veräußerung von Sachanlagen					
20	+ Einz. aus der Veräußerung von Finanzanlagen					
21	+ Einz. aus Beiträgen u.ä. Entgelten					
22	+ Sonstige Investitionseinzahlungen					
23	= Einzahlungen aus Investitionstätigkeit					
24	- Ausz. für Erwerb v. Grundstücken u. Gebäuden					
25	- Ausz. für Baumaßnahmen					
26	- Ausz. für Erwerb von bew. Anlagevermögen					
27	- Ausz. für Erwerb von Finanzanlagen					
28	- Ausz. von aktivierbaren Zuwendungen					
29	- Sonstige Investitionsauszahlungen					

## Teilfinanzrechnung

Gemeinde Vettweiß

Produktbereich 11 Ver- und Entsorgung  
 Produktgruppe 11.538 Abwasserbeseitigung  
 Produkt 11.538.02 Kleinkläranlagen

Nr.	Bezeichnung	Jahres- ergebnis 2018	Fortg. Ansatz Rechn.-Jahr 2019	davon Erm. Übertragung aus VJ	Ist-Ergebnis Rechn.-Jahr 2019	Vergl. Ansatz/Ist (Sp.4 - Sp.2)
30	= Auszahlungen aus Investitionstätigkeit					
31	= Saldo aus Investitionstätigkeit (Z. 23, 30)					
32	= Finanzmittelüberschuss/ -fehlbetrag (Z. 17, 31)	2.405,00	2.004,00		4.584,16	2.580,16

# Teilfinanzrechnung

Gemeinde Vettweiß

Produktbereich 12 Verkehrsflächen und -anlagen, ÖPNV

Nr.	Bezeichnung	Jahres- ergebnis 2018	Fortg. Ansatz Rechn.-Jahr 2019	davon Erm. Übertragung aus VJ	Ist-Ergebnis Rechn.-Jahr 2019	Vergl. Ansatz/Ist (Sp.4 - Sp.2)
01	Steuern und ähnliche Abgaben					
02	+ Zuwendungen und allgemeine Umlagen	7.863,56				
6148000	Zuwendungen für lfd Zwecke übriger Bereiche	7.863,56				
03	+ Sonstige Transfereinzahlungen					
04	+ Öffentlich-rechtliche Leistungsentgelte	15.228,87	14.818,00		21.797,69	6.979,69
6321014	Straßenreinigungsgebühren	7.102,70	6.904,00		17.890,40	10.986,40
6321021	Straßenwinterdienstgebühren	8.126,17	7.914,00		3.907,29	-4.006,71
05	+ Privatrechtliche Leistungsentgelte					
06	+ Kostenerstattungen, Kostenumlagen	131,15			1.041,08	1.041,08
6488000	Kostenerst. übriger Bereich	131,15			1.041,08	1.041,08
07	+ Sonstige Einzahlungen	89,96			83.476,44	83.476,44
6591000	Andere so. ord. Einzahlungen	89,96				
6591014	Beiträge Erschließungsträger				83.476,44	83.476,44
08	+ Zinsen und sonstige Finanzeinzahlungen					
09	= Einz. aus lfd. Verwaltungstätigkeit	23.313,54	14.818,00		106.315,21	91.497,21
10	- Personalauszahlungen					
11	- Versorgungsauszahlungen					
12	- Ausz. für Sach- und Dienstleistungen	-133.136,62	-252.761,00		-237.004,29	15.756,71
7211015	Sanierung Gemeindestraßen		-50.000,00		-3.897,25	46.102,75
7211016	Unterh. Straßenbeleuchtung	-45.863,61	-60.304,00		-76.137,27	-15.833,27
7211022	Unterh.u.Instand. Straßen	-22.013,07	-29.509,00		-44.054,64	-14.545,64
7211029	Unterh. Wartehallen	-1.638,63	-2.500,00			2.500,00
7211033	Unterh.uAnsch.Verkehrsschilder	-3.869,04	-4.500,00		-5.655,10	-1.155,10
7211044	Brückensanierung	-1.479,13	-5.000,00		-6.595,75	-1.595,75
7211046	Reinigung v. gemeindl. Grundstücke	-368,19	-491,00		-3.926,77	-3.435,77
7241000	Bew. Grundstücke u. baul. Anl.	-292,13	-1.477,00		-476,97	1.000,03
7241003	Mitfahrbänke	-208,25				
7291003	Stromkosten Gemeindestraßen	-36.632,50	-64.640,00		-60.779,42	3.860,58
7291004	Ausgaben Straßenwinterdienst	-5.077,81	-5.970,07		-7.469,34	-1.499,27
7291011	Ko. Wint.dienst Landschaftsverband	-8.261,70	-7.662,45		-6.746,12	916,33
7291062	Aufw. Straßenreinigung	-6.599,56	-15.503,48		-20.708,87	-5.205,39
7291500	Kost.Planung,Gutachten	-833,00	-5.204,00		-556,79	4.647,21
13	- Zinsen und sonstige Finanzauszahlungen					
14	- Transferausszahlungen				-15.000,00	-15.000,00
7312000	Lfd. Zuweisung Gemeinden (GV)				-15.000,00	-15.000,00
	Private Unternehmen					

# Teilfinanzrechnung

Gemeinde Vettweiß

Produktbereich 12 Verkehrsflächen und -anlagen, ÖPNV

Nr.	Bezeichnung	Jahres- ergebnis 2018	Fortg. Ansatz Rechn.-Jahr 2019	davon Erm. Übertragung aus VJ	Ist-Ergebnis Rechn.-Jahr 2019	Vergl. Ansatz/Ist (Sp.4 - Sp.2)
15	- Sonstige Auszahlungen	-247,38	-274,00		-259,40	14,60
7422003	Pacht f. Buswartehallen	-25,00	-30,00		-25,00	5,00
7431006	Post- u. Fernspreckgebühren	-12,70	-26,00		-18,96	7,04
7441000	Steuern, Vers., Schadensfälle	-209,68	-218,00		-215,44	2,56
16	= Ausz. aus lfd. Verwaltungstätigkeit	-133.384,00	-253.035,00		-252.263,69	771,31
17	= Saldo aus lfd. Verwaltungstätigkeit (Z. 9, 16)	-110.070,46	-238.217,00		-145.948,48	92.268,52
18	+ Zuwendungen für Investitionsmaßnahmen	164.858,13	316.000,00	271.000,00	337.309,37	21.309,37
6811000	Inv.-Zuwendungen vom Land	20.258,13	316.000,00	271.000,00	142.275,00	-173.725,00
6811090	Inv.-Zuw. Land f. zweckgeb. Inv.	80.000,00			195.034,37	195.034,37
6817000	Inv.-Zuwendungen priv. Untern.	64.600,00				
19	+ Einz. aus der Veräußerung von Sachanlagen					
20	+ Einz. aus der Veräußerung von Finanzanlagen					
21	+ Einz. aus Beiträgen u.ä. Entgelten	7.776,52	623.500,00	85.000,00	2.791,05	-620.708,95
6881000	Beiträge und ähnliche Entgelte	7.776,52	623.500,00	85.000,00	2.791,05	-620.708,95
22	+ Sonstige Investitionseinzahlungen					
23	= Einzahlungen aus Investitionstätigkeit	172.634,65	939.500,00	356.000,00	340.100,42	-599.399,58
24	- Ausz. für Erwerb v. Grundstücken u. Gebäuden	-2.234,66			-25.941,27	-25.941,27
7821000	Ausz. Erwerb Grundstücke/Gebäuden	-2.234,66			-25.941,27	-25.941,27
25	- Ausz. für Baumaßnahmen	-28.773,61	-2.149.501,39	-779.001,39	-914.151,70	1.235.349,69
7851007	Anschaffung Buswartehalle		-8.000,00		-17.159,80	-9.159,80
7851600	Ausz. für Hochbaumaßnahmen	-26.775,00			-11.352,60	-11.352,60
7852000	Ausz. für Tiefbaumaßnahmen	-1.998,61	-2.141.501,39	-779.001,39	-885.639,30	1.255.862,09
26	- Ausz. für Erwerb von bew. Anlagevermögen					
27	- Ausz. für Erwerb von Finanzanlagen					
28	- Ausz. von aktivierbaren Zuwendungen				-176.600,00	-176.600,00
7817000	Investitionszuwendungen an priv. Untern.				-176.600,00	-176.600,00
29	- Sonstige Investitionsauszahlungen					
30	= Auszahlungen aus Investitionstätigkeit	-31.008,27	-2.149.501,39	-779.001,39	-1.116.692,97	1.032.808,42
31	= Saldo aus Investitionstätigkeit (Z. 23, 30)	141.626,38	-1.210.001,39	-423.001,39	-776.592,55	433.408,84
32	= Finanzmittelüberschuss/ -fehlbetrag (Z. 17, 31)	31.555,92	-1.448.218,39	-423.001,39	-922.541,03	525.677,36



# Teilfinanzrechnung

Gemeinde Vettweiß

Produktbereich 12 Verkehrsflächen und -anlagen, ÖPNV  
 Produktgruppe 12.541 Gemeinestraßen  
 Produkt 12.541.01 Gemeinestraßen

Nr.	Bezeichnung	Jahres- ergebnis 2018	Fortg. Ansatz Rechn.-Jahr 2019	davon Erm. Übertragung aus VJ	Ist-Ergebnis Rechn.-Jahr 2019	Vergl. Ansatz/Ist (Sp.4 - Sp.2)
01	Steuern und ähnliche Abgaben					
02	+ Zuwendungen und allgemeine Umlagen	7.863,56				
6148000	Zuwendungen für lfd Zwecke übriger Bereiche	7.863,56				
03	+ Sonstige Transfereinzahlungen					
04	+ Öffentlich-rechtliche Leistungsentgelte					
05	+ Privatrechtliche Leistungsentgelte					
06	+ Kostenerstattungen, Kostenumlagen	131,15			1.041,08	1.041,08
6488000	Kostenerst. übriger Bereich	131,15			1.041,08	1.041,08
07	+ Sonstige Einzahlungen	89,96			83.476,44	83.476,44
6591000	Andere so. ord. Einzahlungen	89,96				
6591014	Beiträge Erschließungsträger				83.476,44	83.476,44
08	+ Zinsen und sonstige Finanzeinzahlungen					
09	= Einz. aus lfd. Verwaltungstätigkeit	8.084,67			84.517,52	84.517,52
10	- Personalauszahlungen					
11	- Versorgungsauszahlungen					
12	- Ausz. für Sach- und Dienstleistungen	-113.197,55	-223.625,00		-201.523,17	22.101,83
7211015	Sanierung Gemeinestraßen		-50.000,00		-3.897,25	46.102,75
7211016	Unterh. Straßenbeleuchtung	-45.863,61	-60.304,00		-76.137,27	-15.833,27
7211022	Unterh.u.Instand. Straßen	-22.013,07	-29.509,00		-44.054,64	-14.545,64
7211029	Unterh. Wartehallen	-1.638,63	-2.500,00			2.500,00
7211033	Unterh.uAnsch.Verkehrsschilder	-3.869,04	-4.500,00		-5.655,10	-1.155,10
7211044	Brückensanierung	-1.479,13	-5.000,00		-6.595,75	-1.595,75
7211046	Reinigung v. gemeindl. Grundstücke	-368,19	-491,00		-3.926,77	-3.435,77
7241000	Bew. Grundstücke u. baul. Anl.	-292,13	-1.477,00		-476,97	1.000,03
7241003	Mitfahrbänke	-208,25				
7291003	Stromkosten Gemeinestraßen	-36.632,50	-64.640,00		-60.779,42	3.860,58
7291500	Kost.Planung,Gutachten	-833,00	-5.204,00			5.204,00
13	- Zinsen und sonstige Finanzauszahlungen					
14	- Transferausszahlungen				-15.000,00	-15.000,00
7312000	lfd. Zuweisung Gemeinden (GV)				-15.000,00	-15.000,00
	Private Unternehmen					
15	- Sonstige Auszahlungen	-234,68	-248,00		-240,44	7,56
7422003	Pacht f. Buswartehallen	-25,00	-30,00		-25,00	5,00
7441000	Steuern, Vers., Schadensfälle	-209,68	-218,00		-215,44	2,56
16	= Ausz. aus lfd. Verwaltungstätigkeit	-113.432,23	-223.873,00		-216.763,61	7.109,39

## Teilfinanzrechnung

Gemeinde Vettweiß

Produktbereich 12 Verkehrsflächen und -anlagen, ÖPNV  
 Produktgruppe 12.541 Gemeinestraßen  
 Produkt 12.541.01 Gemeinestraßen

Nr.	Bezeichnung	Jahres- ergebnis 2018	Fortg. Ansatz Rechn.-Jahr 2019	davon Erm. Übertragung aus VJ	Ist-Ergebnis Rechn.-Jahr 2019	Vergl. Ansatz/Ist (Sp.4 - Sp.2)
17	= Saldo aus lfd. Verwaltungstätigkeit (Z. 9, 16)	-105.347,56	-223.873,00		-132.246,09	91.626,91
18	+ Zuwendungen für Investitionsmaßnahmen	164.858,13	316.000,00	271.000,00	337.309,37	21.309,37
6811000	Inv.-Zuwendungen vom Land	20.258,13	316.000,00	271.000,00	142.275,00	-173.725,00
6811090	Inv.-Zuw. Land f. zweckgeb. Inv.	80.000,00			195.034,37	195.034,37
6817000	Inv.-Zuwendungen priv. Untern.	64.600,00				
19	+ Einz. aus der Veräußerung von Sachanlagen					
20	+ Einz. aus der Veräußerung von Finanzanlagen					
21	+ Einz. aus Beiträgen u.ä. Entgelten	7.776,52	623.500,00	85.000,00	2.791,05	-620.708,95
6881000	Beiträge und ähnliche Entgelte	7.776,52	623.500,00	85.000,00	2.791,05	-620.708,95
22	+ Sonstige Investitionseinzahlungen					
23	= Einzahlungen aus Investitionstätigkeit	172.634,65	939.500,00	356.000,00	340.100,42	-599.399,58
24	- Ausz. für Erwerb v. Grundstücken u. Gebäuden	-2.234,66			-25.941,27	-25.941,27
7821000	Ausz. Erwerb Grundstücke/Gebäuden	-2.234,66			-25.941,27	-25.941,27
25	- Ausz. für Baumaßnahmen	-28.773,61	-2.149.501,39	-779.001,39	-914.151,70	1.235.349,69
7851007	Anschaffung Buswarte Halle		-8.000,00		-17.159,80	-9.159,80
7851600	Ausz. für Hochbaumaßnahmen	-26.775,00			-11.352,60	-11.352,60
7852000	Ausz. für Tiefbaumaßnahmen	-1.998,61	-2.141.501,39	-779.001,39	-885.639,30	1.255.862,09
26	- Ausz. für Erwerb von bew. Anlagevermögen					
27	- Ausz. für Erwerb von Finanzanlagen					
28	- Ausz. von aktivierbaren Zuwendungen				-176.600,00	-176.600,00
7817000	Investitionszuwendungen an priv. Untern.				-176.600,00	-176.600,00
29	- Sonstige Investitionsauszahlungen					
30	= Auszahlungen aus Investitionstätigkeit	-31.008,27	-2.149.501,39	-779.001,39	-1.116.692,97	1.032.808,42
31	= Saldo aus Investitionstätigkeit (Z. 23, 30)	141.626,38	-1.210.001,39	-423.001,39	-776.592,55	433.408,84
32	= Finanzmittelüberschuss/ -fehlbetrag (Z. 17, 31)	36.278,82	-1.433.874,39	-423.001,39	-908.838,64	525.035,75

## Investitionen

Gemeinde Vettweiß

Nr. Bezeichnung	Jahres- ergebnis 2018	Fortg. Ansatz Rechn.-Jahr 2019	Ist-Ergebnis Rechn.-Jahr 2019	Vergl. Ansatz/Ist (Sp.3 - Sp.2)			
M54101000 Erwerb Straßenbauland	-2.234,66	-25.890,16	-25.941,27	51,11			
24 - Auszahlungen f. d. Erwerb v. Grundst u. Gebäuden	-2.234,66	-23.390,16	-25.941,27	2.551,11			
25 - Auszahlungen für Baumaßnahmen		-2.500,00		-2.500,00			
M54101004 Ausbau "Im Juhl"		-140.000,00		-140.000,00			
21 + Einzahlungen aus Beiträgen u.ä. Entgelten		140.000,00		140.000,00			
25 - Auszahlungen für Baumaßnahmen		-280.000,00		-280.000,00			

# Investitionen

Gemeinde Vettweiß

Nr. Bezeichnung	Jahres- ergebnis 2018	Fortg. Ansatz Rechn.-Jahr 2019	Ist-Ergebnis Rechn.-Jahr 2019	Vergl. Ansatz/Ist (Sp.3 - Sp.2)			
M54101011 Ausbau "Grünstraße" 21 + Einzahlungen aus Beiträgen u.ä. Entgelten 25 - Auszahlungen für Baumaßnahmen		-40.000,00 40.000,00 -80.000,00		-40.000,00 40.000,00 -80.000,00			
M54101013 Ausbau "Kettenheimer Straße"		-130.000,00 -130.000,00		-130.000,00 -130.000,00			
M54101014 Ausbau "V-Straße Vettweiß-L264" 18 + Zuwendungen für Investitionsmaßnahmen 25 - Auszahlungen für Baumaßnahmen		-110.000,00 170.000,00 -280.000,00		-110.000,00 170.000,00 -280.000,00			
M54101015 Ausbau "Demmerweg" 21 + Einzahlungen aus Beiträgen u.ä. Entgelten 25 - Auszahlungen für Baumaßnahmen		-18.000,00 17.000,00 -35.000,00		-18.000,00 17.000,00 -35.000,00			
M54101017 Ausbau "Frankenstraße" 21 + Einzahlungen aus Beiträgen u.ä. Entgelten 25 - Auszahlungen für Baumaßnahmen		-95.000,00 95.000,00 -190.000,00		-95.000,00 95.000,00 -190.000,00			
M54101018 Ausbau "Lehrer- Küster-Straße" 18 + Zuwendungen für Investitionsmaßnahmen 25 - Auszahlungen für Baumaßnahmen		-12.000,00 108.000,00 -120.000,00	-9.007,45 -9.007,45	-2.992,55 108.000,00 -110.992,55			
M54101019 Ausbau "Klosterstraße" 21 + Einzahlungen aus Beiträgen u.ä. Entgelten 25 - Auszahlungen für Baumaßnahmen		-45.500,00 19.500,00 -65.000,00		-45.500,00 19.500,00 -65.000,00			
M54101020 Ausbau "Hardter Weg" 21 + Einzahlungen aus Beiträgen u.ä. Entgelten 25 - Auszahlungen für Baumaßnahmen		160.000,00 -160.000,00		160.000,00 -160.000,00			
M54101026 Ausbau "Petrusstraße" 18 + Zuwendungen für Investitionsmaßnahmen 25 - Auszahlungen für Baumaßnahmen		-78.224,74 101.000,00 -179.224,74	-399.905,65 -399.905,65	321.680,91 101.000,00 220.680,91			
M54101028 Ausbau "Am Mersheimer Graben" 21 + Einzahlungen aus Beiträgen u.ä. Entgelten 25 - Auszahlungen für Baumaßnahmen		-170.000,00 50.000,00 -220.000,00		-170.000,00 50.000,00 -220.000,00			
M54101029 Ausbau "Am Regensbusch" 21 + Einzahlungen aus Beiträgen u.ä. Entgelten 25 - Auszahlungen für Baumaßnahmen		-38.000,00 17.000,00 -55.000,00		-38.000,00 17.000,00 -55.000,00			
M54101031 Buswarteallen 18 + Zuwendungen für Investitionsmaßnahmen 25 - Auszahlungen für Baumaßnahmen	52.105,00 64.600,00 -12.495,00	-31.243,45 -31.243,45	-28.512,40 -28.512,40	-2.731,05 -2.731,05			
M54101032 Endausbau Neubaugebiet "Kreuzstraße" 25 - Auszahlungen für Baumaßnahmen		-50.000,00 -50.000,00		-50.000,00 -50.000,00			
M54101033 Umfeldgestaltung Jakobwüllesheim 25 - Auszahlungen für Baumaßnahmen		-50.000,00 -50.000,00	-1.130,50 -1.130,50	-48.869,50 -48.869,50			
M54101035 Erschließung Gewerbegrundstück Tankstelle 25 - Auszahlungen für Baumaßnahmen		-229.000,00 -229.000,00	-399.691,67 -399.691,67	170.691,67 170.691,67			

## Investitionen

Gemeinde Vettweiß

Nr. Bezeichnung	Jahres- ergebnis 2018	Fortg. Ansatz Rechn.-Jahr 2019	Ist-Ergebnis Rechn.-Jahr 2019	Vergl. Ansatz/Ist (Sp.3 - Sp.2)			
M54101036 Verlegung Buswarte Halle Gladbach	-1.998,61	-15.001,39	-75.904,03	60.902,64			
21 + Einzahlungen aus Beiträgen u.ä. Entgelten		85.000,00		85.000,00			
25 - Auszahlungen für Baumaßnahmen	-1.998,61	-100.001,39	-75.904,03	-24.097,36			
M54101044 Ausbau Maiglöckchenweg		-9.356,05		-9.356,05			
25 - Auszahlungen für Baumaßnahmen		-9.356,05		-9.356,05			
M54101046 Mobilstationen		-13.500,00		-13.500,00			
25 - Auszahlungen für Baumaßnahmen		-13.500,00		-13.500,00			
M54101047 Umbau Kreuzungsbereich Schulstraße		-25.000,00		-25.000,00			
25 - Auszahlungen für Baumaßnahmen		-25.000,00		-25.000,00			

# Teilfinanzrechnung

Gemeinde Vettweiß

Produktbereich 12 Verkehrsflächen und -anlagen, ÖPNV  
 Produktgruppe 12.545 Straßenreinigung  
 Produkt 12.545.01 Straßenreinigung

Nr.	Bezeichnung	Jahres- ergebnis 2018	Fortg. Ansatz Rechn.-Jahr 2019	davon Erm. Übertragung aus VJ	Ist-Ergebnis Rechn.-Jahr 2019	Vergl. Ansatz/Ist (Sp.4 - Sp.2)
01	Steuern und ähnliche Abgaben					
02	+ Zuwendungen und allgemeine Umlagen					
03	+ Sonstige Transfereinzahlungen					
04	+ Öffentlich-rechtliche Leistungsentgelte	7.264,14	6.904,00		17.941,22	11.037,22
6321014	Straßenreinigungsgebühren	7.102,70	6.904,00		17.890,40	10.986,40
6321021	Straßenwinterdienstgebühren	161,44			50,82	50,82
05	+ Privatrechtliche Leistungsentgelte					
06	+ Kostenerstattungen, Kostenumlagen					
07	+ Sonstige Einzahlungen					
08	+ Zinsen und sonstige Finanzeinzahlungen					
09	= Einz. aus lfd. Verwaltungstätigkeit	7.264,14	6.904,00		17.941,22	11.037,22
10	- Personalauszahlungen					
11	- Versorgungsauszahlungen					
12	- Ausz. für Sach- und Dienstleistungen	-6.599,56	-15.503,48		-21.265,66	-5.762,18
7291062	Aufw. Straßenreinigung	-6.599,56	-15.503,48		-20.708,87	-5.205,39
7291500	Kost.Planung,Gutachten				-556,79	-556,79
13	- Zinsen und sonstige Finanzauszahlungen					
14	- Transferausszahlungen					
	Private Unternehmen					
15	- Sonstige Auszahlungen	-12,70	-13,00		-18,96	-5,96
7431006	Post- u. Fernspreckgebühren	-12,70	-13,00		-18,96	-5,96
16	= Ausz. aus lfd. Verwaltungstätigkeit	-6.612,26	-15.516,48		-21.284,62	-5.768,14
17	= Saldo aus lfd. Verwaltungstätigkeit (Z. 9, 16)	651,88	-8.612,48		-3.343,40	5.269,08
18	+ Zuwendungen für Investitionsmaßnahmen					
19	+ Einz. aus der Veräußerung von Sachanlagen					
20	+ Einz. aus der Veräußerung von Finanzanlagen					
21	+ Einz. aus Beiträgen u.ä. Entgelten					
22	+ Sonstige Investitionseinzahlungen					
23	= Einzahlungen aus Investitionstätigkeit					
24	- Ausz. für Erwerb v. Grundstücken u. Gebäuden					
25	- Ausz. für Baumaßnahmen					
26	- Ausz. für Erwerb von bew. Anlagevermögen					
27	- Ausz. für Erwerb von Finanzanlagen					
28	- Ausz. von aktivierbaren Zuwendungen					
29	- Sonstige Investitionsauszahlungen					

## Teilfinanzrechnung

Gemeinde Vettweiß

Produktbereich 12 Verkehrsflächen und -anlagen, ÖPNV  
 Produktgruppe 12.545 Straßenreinigung  
 Produkt 12.545.01 Straßenreinigung

Nr.	Bezeichnung	Jahres- ergebnis 2018	Fortg. Ansatz Rechn.-Jahr 2019	davon Erm. Übertragung aus VJ	Ist-Ergebnis Rechn.-Jahr 2019	Vergl. Ansatz/Ist (Sp.4 - Sp.2)
30	= Auszahlungen aus Investitionstätigkeit					
31	= Saldo aus Investitionstätigkeit (Z. 23, 30)					
32	= Finanzmittelüberschuss/ -fehlbetrag (Z. 17, 31)	651,88	-8.612,48		-3.343,40	5.269,08

# Teilfinanzrechnung

Gemeinde Vettweiß

Produktbereich 12 Verkehrsflächen und -anlagen, ÖPNV  
 Produktgruppe 12.545 Straßenreinigung  
 Produkt 12.545.02 Winterdienst

Nr.	Bezeichnung	Jahres- ergebnis 2018	Fortg. Ansatz Rechn.-Jahr 2019	davon Erm. Übertragung aus VJ	Ist-Ergebnis Rechn.-Jahr 2019	Vergl. Ansatz/Ist (Sp.4 - Sp.2)
01	Steuern und ähnliche Abgaben					
02	+ Zuwendungen und allgemeine Umlagen					
03	+ Sonstige Transfereinzahlungen					
04	+ Öffentlich-rechtliche Leistungsentgelte	7.964,73	7.914,00		3.856,47	-4.057,53
6321021	Straßenwinterdienstgebühren	7.964,73	7.914,00		3.856,47	-4.057,53
05	+ Privatrechtliche Leistungsentgelte					
06	+ Kostenerstattungen, Kostenumlagen					
07	+ Sonstige Einzahlungen					
08	+ Zinsen und sonstige Finanzeinzahlungen					
09	= Einz. aus lfd. Verwaltungstätigkeit	7.964,73	7.914,00		3.856,47	-4.057,53
10	- Personalauszahlungen					
11	- Versorgungsauszahlungen					
12	- Ausz. für Sach- und Dienstleistungen	-13.339,51	-13.632,52		-14.215,46	-582,94
7291004	Ausgaben Straßenwinterdienst	-5.077,81	-5.970,07		-7.469,34	-1.499,27
7291011	Ko. Wint.dienst Landschaftsverband	-8.261,70	-7.662,45		-6.746,12	916,33
13	- Zinsen und sonstige Finanzauszahlungen					
14	- Transferausszahlungen					
	Private Unternehmen					
15	- Sonstige Auszahlungen		-13,00			13,00
7431006	Post- u. Fernspreckgebühren		-13,00			13,00
16	= Ausz. aus lfd. Verwaltungstätigkeit	-13.339,51	-13.645,52		-14.215,46	-569,94
17	= Saldo aus lfd. Verwaltungstätigkeit (Z. 9, 16)	-5.374,78	-5.731,52		-10.358,99	-4.627,47
18	+ Zuwendungen für Investitionsmaßnahmen					
19	+ Einz. aus der Veräußerung von Sachanlagen					
20	+ Einz. aus der Veräußerung von Finanzanlagen					
21	+ Einz. aus Beiträgen u.ä. Entgelten					
22	+ Sonstige Investitionseinzahlungen					
23	= Einzahlungen aus Investitionstätigkeit					
24	- Ausz. für Erwerb v. Grundstücken u. Gebäuden					
25	- Ausz. für Baumaßnahmen					
26	- Ausz. für Erwerb von bew. Anlagevermögen					
27	- Ausz. für Erwerb von Finanzanlagen					
28	- Ausz. von aktivierbaren Zuwendungen					
29	- Sonstige Investitionsauszahlungen					
30	= Auszahlungen aus Investitionstätigkeit					

# Teilfinanzrechnung

Gemeinde Vettweiß

Produktbereich 12 Verkehrsflächen und -anlagen, ÖPNV  
 Produktgruppe 12.545 Straßenreinigung  
 Produkt 12.545.02 Winterdienst

Nr.	Bezeichnung	Jahres- ergebnis 2018	Fortg. Ansatz Rechn.-Jahr 2019	davon Erm. Übertragung aus VJ	Ist-Ergebnis Rechn.-Jahr 2019	Vergl. Ansatz/Ist (Sp.4 - Sp.2)
31	= Saldo aus Investitionstätigkeit (Z. 23, 30)					
32	= Finanzmittelüberschuss/ -fehlbetrag (Z. 17, 31)	-5.374,78	-5.731,52		-10.358,99	-4.627,47



# Teilfinanzrechnung

Gemeinde Vettweiß

Produktbereich 13 Natur- und Landschaftspflege

Nr.	Bezeichnung	Jahres- ergebnis 2018	Fortg. Ansatz Rechn.-Jahr 2019	davon Erm. Übertragung aus VJ	Ist-Ergebnis Rechn.-Jahr 2019	Vergl. Ansatz/Ist (Sp.4 - Sp.2)
01	Steuern und ähnliche Abgaben					
02	+ Zuwendungen und allgemeine Umlagen	138,00	133,00		144,00	11,00
6141000	Zuw. lfd Zwecke vom Land	138,00	133,00		144,00	11,00
03	+ Sonstige Transfereinzahlungen					
04	+ Öffentlich-rechtliche Leistungsentgelte	198.602,32	177.853,00		166.767,48	-11.085,52
6321022	Grabnutzungsgebühren	166.135,38	150.000,00		137.953,03	-12.046,97
6321024	Geb. Nutzung Leichenhallen	5.611,00	4.148,00		3.621,81	-526,19
6321025	Geb. f. Grabherstellung	16.571,64	18.000,00		13.284,64	-4.715,36
6321026	Geb.f. Beseitigung v. Gräbern	5.444,30	2.500,00		7.080,00	4.580,00
6321027	Verwaltungsgeb.(Genehm. Grabm.und dgl.)	1.530,00	1.705,00		1.500,00	-205,00
6321029	Gebühren Namensschilder f. Friedhöfe	3.310,00	1.500,00		3.328,00	1.828,00
05	+ Privatrechtliche Leistungsentgelte	8.248,71	5.000,00		8.799,86	3.799,86
6411001	Pachten				373,77	373,77
6421004	Erlös aus Holzeinschlag	8.248,71	5.000,00		8.426,09	3.426,09
06	+ Kostenerstattungen, Kostenumlagen	2.140,95	2.140,00		2.140,95	0,95
6481000	Kostenerstattungen vom Land	2.140,95	2.140,00		2.140,95	0,95
07	+ Sonstige Einzahlungen	622,18				
6591000	Andere so. ord. Einzahlungen	500,00				
6591100	Schadensfälle	122,18				
08	+ Zinsen und sonstige Finanzeinzahlungen					
09	= Einz. aus lfd. Verwaltungstätigkeit	209.752,16	185.126,00		177.852,29	-7.273,71
10	- Personalauszahlungen					
11	- Versorgungsauszahlungen					
12	- Ausz. für Sach- und Dienstleistungen	-96.103,58	-111.954,61	-7.707,61	-95.278,86	16.675,75
7211000	Unterh. Grundstücke baul. Anl.	-13.432,12	-10.520,00		-8.363,70	2.156,30
7211009	Beseitig/Ersatzbepfl. Pappeln		-1.040,00			1.040,00
7211023	Unterh. Gräben, Wasserläufe	-23.147,49	-36.000,00	-5.000,00	-26.113,71	9.886,29
7211024	Unterh. Ehrenmäler		-100,00			100,00
7211025	Unterhaltung Wirtsch. Wege	-7.000,43	-9.366,00		-5.853,67	3.512,33
7211030	Unterh. d. jüdischen FH	-292,39	-3.207,61	-2.707,61		3.207,61
7211031	Unterh. und Aufforstung	-3.531,05	-3.000,00		-6.576,54	-3.576,54
7241000	Bew. Grundstücke u. baul. Anl.	-16.742,13	-20.821,00		-21.716,79	-895,79
7281014	Kosten für Grabherstellung	-1.618,40				
7281020	Namensschilder	-3.195,82	-1.500,00		-3.217,40	-1.717,40
7291021	Beseitigung von Grabstätten	-8.508,50	-5.000,00		-9.282,00	-4.282,00
7291022	Kosten Grabherstellung	-16.035,25	-18.000,00		-14.155,05	3.844,95

# Teilfinanzrechnung

Gemeinde Vettweiß

Produktbereich 13 Natur- und Landschaftspflege

Nr.	Bezeichnung	Jahres- ergebnis 2018	Fortg. Ansatz Rechn.-Jahr 2019	davon Erm. Übertragung aus VJ	Ist-Ergebnis Rechn.-Jahr 2019	Vergl. Ansatz/Ist (Sp.4 - Sp.2)
7291064	Beitrag Forstbetriebsgemeinsch	-2.600,00	-3.400,00			3.400,00
13	- Zinsen und sonstige Finanzauszahlungen					
14	- Transferausszahlungen	-258.845,00	-228.602,00		-270.168,00	-41.566,00
7313004	Beiträge Erftverb. u. WVER	-258.845,00	-228.602,00		-270.168,00	-41.566,00
	Private Unternehmen					
15	- Sonstige Auszahlungen	-4.322,45	-4.208,00		-4.567,95	-359,95
7441000	Steuern, Vers., Schadensfälle	-1.842,16	-2.000,00		-1.932,02	67,98
7441003	Beiträge Gartenbaugenossenschaft	-2.480,29	-2.208,00		-2.635,93	-427,93
16	= Ausz. aus lfd. Verwaltungstätigkeit	-359.271,03	-344.764,61	-7.707,61	-370.014,81	-25.250,20
17	= Saldo aus lfd. Verwaltungstätigkeit (Z. 9, 16)	-149.518,87	-159.638,61	-7.707,61	-192.162,52	-32.523,91
18	+ Zuwendungen für Investitionsmaßnahmen					
19	+ Einz. aus der Veräußerung von Sachanlagen					
20	+ Einz. aus der Veräußerung von Finanzanlagen					
21	+ Einz. aus Beiträgen u.ä. Entgelten					
22	+ Sonstige Investitionseinzahlungen					
23	= Einzahlungen aus Investitionstätigkeit					
24	- Ausz. für Erwerb v. Grundstücken u. Gebäuden				-49.526,96	-49.526,96
7821000	Ausz. Erwerb Grundstücke/Gebäuden				-49.526,96	-49.526,96
25	- Ausz. für Baumaßnahmen	-18.976,28	-10.000,00		-15.506,33	-5.506,33
7851010	Umgestaltung Friedhöfe	-18.976,28	-10.000,00		-15.506,33	-5.506,33
26	- Ausz. für Erwerb von bew. Anlagevermögen	-288,00			-912,77	-912,77
7831000	Ausz. Erw. Vermögensg. > 410 ?				-408,33	-408,33
7832000	Auszahlungen GWG < 410 ?	-288,00			-504,44	-504,44
27	- Ausz. für Erwerb von Finanzanlagen					
28	- Ausz. von aktivierbaren Zuwendungen					
29	- Sonstige Investitionsauszahlungen					
30	= Auszahlungen aus Investitionstätigkeit	-19.264,28	-10.000,00		-65.946,06	-55.946,06
31	= Saldo aus Investitionstätigkeit (Z. 23, 30)	-19.264,28	-10.000,00		-65.946,06	-55.946,06
32	= Finanzmittelüberschuss/ -fehlbetrag (Z. 17, 31)	-168.783,15	-169.638,61	-7.707,61	-258.108,58	-88.469,97

# Teilfinanzrechnung

Gemeinde Vettweiß

Produktbereich 13 Natur- und Landschaftspflege  
 Produktgruppe 13.551 Öffentliches Grün, Landschaftsbau  
 Produkt 13.551.01 Öffentliches Grün, Landschaftsbau

Nr.	Bezeichnung	Jahres- ergebnis 2018	Fortg. Ansatz Rechn.-Jahr 2019	davon Erm. Übertragung aus VJ	Ist-Ergebnis Rechn.-Jahr 2019	Vergl. Ansatz/Ist (Sp.4 - Sp.2)
01	Steuern und ähnliche Abgaben					
02	+ Zuwendungen und allgemeine Umlagen					
03	+ Sonstige Transfereinzahlungen					
04	+ Öffentlich-rechtliche Leistungsentgelte					
05	+ Privatrechtliche Leistungsentgelte					
06	+ Kostenerstattungen, Kostenumlagen					
07	+ Sonstige Einzahlungen					
08	+ Zinsen und sonstige Finanzeinzahlungen					
09	= Einz. aus lfd. Verwaltungstätigkeit					
10	- Personalauszahlungen					
11	- Versorgungsauszahlungen					
12	- Ausz. für Sach- und Dienstleistungen	-595,19	-3.954,00		-3.827,50	126,50
7241000	Bew. Grundstücke u. baul. Anl.	-595,19	-3.954,00		-3.827,50	126,50
13	- Zinsen und sonstige Finanzauszahlungen					
14	- Transferausszahlungen					
	Private Unternehmen					
15	- Sonstige Auszahlungen					
16	= Ausz. aus lfd. Verwaltungstätigkeit	-595,19	-3.954,00		-3.827,50	126,50
17	= Saldo aus lfd. Verwaltungstätigkeit (Z. 9, 16)	-595,19	-3.954,00		-3.827,50	126,50
18	+ Zuwendungen für Investitionsmaßnahmen					
19	+ Einz. aus der Veräußerung von Sachanlagen					
20	+ Einz. aus der Veräußerung von Finanzanlagen					
21	+ Einz. aus Beiträgen u.ä. Entgelten					
22	+ Sonstige Investitionseinzahlungen					
23	= Einzahlungen aus Investitionstätigkeit					
24	- Ausz. für Erwerb v. Grundstücken u. Gebäuden				-49.526,96	-49.526,96
7821000	Ausz. Erwerb Grundstücke/Gebäuden				-49.526,96	-49.526,96
25	- Ausz. für Baumaßnahmen					
26	- Ausz. für Erwerb von bew. Anlagevermögen				-431,49	-431,49
7832000	Auszahlungen GWG < 410 ?				-431,49	-431,49
27	- Ausz. für Erwerb von Finanzanlagen					
28	- Ausz. von aktivierbaren Zuwendungen					
29	- Sonstige Investitionsauszahlungen					
30	= Auszahlungen aus Investitionstätigkeit				-49.958,45	-49.958,45
31	= Saldo aus Investitionstätigkeit (Z. 23, 30)				-49.958,45	-49.958,45

## Teilfinanzrechnung

Gemeinde Vettweiß

Produktbereich 13 Natur- und Landschaftspflege  
 Produktgruppe 13.551 Öffentliches Grün, Landschaftsbau  
 Produkt 13.551.01 Öffentliches Grün, Landschaftsbau

Nr.	Bezeichnung	Jahres- ergebnis 2018	Fortg. Ansatz Rechn.-Jahr 2019	davon Erm. Übertragung aus VJ	Ist-Ergebnis Rechn.-Jahr 2019	Vergl. Ansatz/Ist (Sp.4 - Sp.2)
32	= Finanzmittelüberschuss/ -fehlbetrag (Z. 17, 31)	-595,19	-3.954,00		-53.785,95	-49.831,95

## Investitionen

Gemeinde Vettweiß

Nr. Bezeichnung	Jahres- ergebnis 2018	Fortg. Ansatz Rechn.-Jahr 2019	Ist-Ergebnis Rechn.-Jahr 2019	Vergl. Ansatz/Ist (Sp.3 - Sp.2)			
M5510100 Vermögen Grünflächen		-49.958,45	-49.958,45				
24 - Auszahlungen f. d. Erwerb v. Grundst u. Gebäuden		-49.526,96	-49.526,96				
26 - Auszahlungen für den Erwerb von bew. Anlageverm.		-431,49	-431,49				

# Teilfinanzrechnung

Gemeinde Vettweiß

Produktbereich 13 Natur- und Landschaftspflege  
 Produktgruppe 13.552 Öffentliche Gewässer, Wasserbauliche Anlagen  
 Produkt 13.552.01 Öffentliche Gewässer, Wasserbauliche Anlagen

Nr.	Bezeichnung	Jahres- ergebnis 2018	Fortg. Ansatz Rechn.-Jahr 2019	davon Erm. Übertragung aus VJ	Ist-Ergebnis Rechn.-Jahr 2019	Vergl. Ansatz/Ist (Sp.4 - Sp.2)
01	Steuern und ähnliche Abgaben					
02	+ Zuwendungen und allgemeine Umlagen					
03	+ Sonstige Transfereinzahlungen					
04	+ Öffentlich-rechtliche Leistungsentgelte					
05	+ Privatrechtliche Leistungsentgelte				373,77	373,77
6411001	Pachten				373,77	373,77
06	+ Kostenerstattungen, Kostenumlagen					
07	+ Sonstige Einzahlungen					
08	+ Zinsen und sonstige Finanzeinzahlungen					
09	= Einz. aus lfd. Verwaltungstätigkeit				373,77	373,77
10	- Personalauszahlungen					
11	- Versorgungsauszahlungen					
12	- Ausz. für Sach- und Dienstleistungen	-23.147,49	-36.000,00	-5.000,00	-26.113,71	9.886,29
7211023	Unterh. Gräben, Wasserläufe	-23.147,49	-36.000,00	-5.000,00	-26.113,71	9.886,29
13	- Zinsen und sonstige Finanzauszahlungen					
14	- Transferausszahlungen	-258.845,00	-228.602,00		-270.168,00	-41.566,00
7313004	Beiträge Erftverb. u. WVER	-258.845,00	-228.602,00		-270.168,00	-41.566,00
	Private Unternehmen					
15	- Sonstige Auszahlungen					
16	= Ausz. aus lfd. Verwaltungstätigkeit	-281.992,49	-264.602,00	-5.000,00	-296.281,71	-31.679,71
17	= Saldo aus lfd. Verwaltungstätigkeit (Z. 9, 16)	-281.992,49	-264.602,00	-5.000,00	-295.907,94	-31.305,94
18	+ Zuwendungen für Investitionsmaßnahmen					
19	+ Einz. aus der Veräußerung von Sachanlagen					
20	+ Einz. aus der Veräußerung von Finanzanlagen					
21	+ Einz. aus Beiträgen u.ä. Entgelten					
22	+ Sonstige Investitionseinzahlungen					
23	= Einzahlungen aus Investitionstätigkeit					
24	- Ausz. für Erwerb v. Grundstücken u. Gebäuden					
25	- Ausz. für Baumaßnahmen					
26	- Ausz. für Erwerb von bew. Anlagevermögen					
27	- Ausz. für Erwerb von Finanzanlagen					
28	- Ausz. von aktivierbaren Zuwendungen					
29	- Sonstige Investitionsauszahlungen					
30	= Auszahlungen aus Investitionstätigkeit					
31	= Saldo aus Investitionstätigkeit (Z. 23, 30)					

## Teilfinanzrechnung

Gemeinde Vettweiß

Produktbereich 13 Natur- und Landschaftspflege  
 Produktgruppe 13.552 Öffentliche Gewässer, Wasserbauliche Anlagen  
 Produkt 13.552.01 Öffentliche Gewässer, Wasserbauliche Anlagen

Nr.	Bezeichnung	Jahres- ergebnis 2018	Fortg. Ansatz Rechn.-Jahr 2019	davon Erm. Übertragung aus VJ	Ist-Ergebnis Rechn.-Jahr 2019	Vergl. Ansatz/Ist (Sp.4 - Sp.2)
32	= Finanzmittelüberschuss/ -fehlbetrag (Z. 17, 31)	-281.992,49	-264.602,00	-5.000,00	-295.907,94	-31.305,94

# Teilfinanzrechnung

Gemeinde Vettweiß

Produktbereich 13 Natur- und Landschaftspflege  
 Produktgruppe 13.553 Friedhofs- und Bestattungswesen  
 Produkt 13.553.01 Unterhaltung und Betrieb von Friedhöfen

Nr.	Bezeichnung	Jahres- ergebnis 2018	Fortg. Ansatz Rechn.-Jahr 2019	davon Erm. Übertragung aus VJ	Ist-Ergebnis Rechn.-Jahr 2019	Vergl. Ansatz/Ist (Sp.4 - Sp.2)
01	Steuern und ähnliche Abgaben					
02	+ Zuwendungen und allgemeine Umlagen					
03	+ Sonstige Transfereinzahlungen					
04	+ Öffentlich-rechtliche Leistungsentgelte					
05	+ Privatrechtliche Leistungsentgelte					
06	+ Kostenerstattungen, Kostenumlagen					
07	+ Sonstige Einzahlungen					
08	+ Zinsen und sonstige Finanzeinzahlungen					
09	= Einz. aus lfd. Verwaltungstätigkeit					
10	- Personalauszahlungen					
11	- Versorgungsauszahlungen					
12	- Ausz. für Sach- und Dienstleistungen	-26.314,39	-24.667,00		-23.080,83	1.586,17
7211000	Unterh. Grundstücke baul. Anl.	-12.030,34	-10.000,00		-7.697,69	2.302,31
7241000	Bew. Grundstücke u. baul. Anl.	-14.284,05	-14.667,00		-15.383,14	-716,14
13	- Zinsen und sonstige Finanzauszahlungen					
14	- Transferausszahlungen					
	Private Unternehmen					
15	- Sonstige Auszahlungen					
16	= Ausz. aus lfd. Verwaltungstätigkeit	-26.314,39	-24.667,00		-23.080,83	1.586,17
17	= Saldo aus lfd. Verwaltungstätigkeit (Z. 9, 16)	-26.314,39	-24.667,00		-23.080,83	1.586,17
18	+ Zuwendungen für Investitionsmaßnahmen					
19	+ Einz. aus der Veräußerung von Sachanlagen					
20	+ Einz. aus der Veräußerung von Finanzanlagen					
21	+ Einz. aus Beiträgen u.ä. Entgelten					
22	+ Sonstige Investitionseinzahlungen					
23	= Einzahlungen aus Investitionstätigkeit					
24	- Ausz. für Erwerb v. Grundstücken u. Gebäuden					
25	- Ausz. für Baumaßnahmen	-18.976,28	-10.000,00		-15.506,33	-5.506,33
7851010	Umgestaltung Friedhöfe	-18.976,28	-10.000,00		-15.506,33	-5.506,33
26	- Ausz. für Erwerb von bew. Anlagevermögen	-288,00			-481,28	-481,28
7831000	Ausz. Erw. Vermögensg. > 410 ?				-408,33	-408,33
7832000	Auszahlungen GWG < 410 ?	-288,00			-72,95	-72,95
27	- Ausz. für Erwerb von Finanzanlagen					
28	- Ausz. von aktivierbaren Zuwendungen					
29	- Sonstige Investitionsauszahlungen					

## Teilfinanzrechnung

Gemeinde Vettweiß

Produktbereich 13 Natur- und Landschaftspflege  
 Produktgruppe 13.553 Friedhofs- und Bestattungswesen  
 Produkt 13.553.01 Unterhaltung und Betrieb von Friedhöfen

Nr.	Bezeichnung	Jahres- ergebnis 2018	Fortg. Ansatz Rechn.-Jahr 2019	davon Erm. Übertragung aus VJ	Ist-Ergebnis Rechn.-Jahr 2019	Vergl. Ansatz/Ist (Sp.4 - Sp.2)
30	= Auszahlungen aus Investitionstätigkeit	-19.264,28	-10.000,00		-15.987,61	-5.987,61
31	= Saldo aus Investitionstätigkeit (Z. 23, 30)	-19.264,28	-10.000,00		-15.987,61	-5.987,61
32	= Finanzmittelüberschuss/ -fehlbetrag (Z. 17, 31)	-45.578,67	-34.667,00		-39.068,44	-4.401,44

## Investitionen

Gemeinde Vettweiß

Nr. Bezeichnung	Jahres- ergebnis 2018	Fortg. Ansatz Rechn.-Jahr 2019	Ist-Ergebnis Rechn.-Jahr 2019	Vergl. Ansatz/Ist (Sp.3 - Sp.2)			
M5530100 Investitionen Friedhof	-19.006,00	-15.449,83	-15.987,61	537,78			
25 - Auszahlungen für Baumaßnahmen	-18.718,00	-15.449,83	-15.506,33	56,50			
26 - Auszahlungen für den Erwerb von bew. Anlageverm.	-288,00		-481,28	481,28			



# Teilfinanzrechnung

Gemeinde Vettweiß

Produktbereich 13 Natur- und Landschaftspflege  
 Produktgruppe 13.553 Friedhofs- und Bestattungswesen  
 Produkt 13.553.02 Unterhaltung und Betrieb von Leichenhallen

Nr.	Bezeichnung	Jahres- ergebnis 2018	Fortg. Ansatz Rechn.-Jahr 2019	davon Erm. Übertragung aus VJ	Ist-Ergebnis Rechn.-Jahr 2019	Vergl. Ansatz/Ist (Sp.4 - Sp.2)
01	Steuern und ähnliche Abgaben					
02	+ Zuwendungen und allgemeine Umlagen					
03	+ Sonstige Transfereinzahlungen					
04	+ Öffentlich-rechtliche Leistungsentgelte					
05	+ Privatrechtliche Leistungsentgelte					
06	+ Kostenerstattungen, Kostenumlagen					
07	+ Sonstige Einzahlungen					
08	+ Zinsen und sonstige Finanzeinzahlungen					
09	= Einz. aus lfd. Verwaltungstätigkeit					
10	- Personalauszahlungen					
11	- Versorgungsauszahlungen					
12	- Ausz. für Sach- und Dienstleistungen	-3.264,67	-2.720,00		-3.172,16	-452,16
7211000	Unterh. Grundstücke baul. Anl.	-1.401,78	-520,00		-666,01	-146,01
7241000	Bew. Grundstücke u. baul. Anl.	-1.862,89	-2.200,00		-2.506,15	-306,15
13	- Zinsen und sonstige Finanzauszahlungen					
14	- Transferausszahlungen					
	Private Unternehmen					
15	- Sonstige Auszahlungen	-1.842,16	-2.000,00		-1.932,02	67,98
7441000	Steuern, Vers., Schadensfälle	-1.842,16	-2.000,00		-1.932,02	67,98
16	= Ausz. aus lfd. Verwaltungstätigkeit	-5.106,83	-4.720,00		-5.104,18	-384,18
17	= Saldo aus lfd. Verwaltungstätigkeit (Z. 9, 16)	-5.106,83	-4.720,00		-5.104,18	-384,18
18	+ Zuwendungen für Investitionsmaßnahmen					
19	+ Einz. aus der Veräußerung von Sachanlagen					
20	+ Einz. aus der Veräußerung von Finanzanlagen					
21	+ Einz. aus Beiträgen u.ä. Entgelten					
22	+ Sonstige Investitionseinzahlungen					
23	= Einzahlungen aus Investitionstätigkeit					
24	- Ausz. für Erwerb v. Grundstücken u. Gebäuden					
25	- Ausz. für Baumaßnahmen					
26	- Ausz. für Erwerb von bew. Anlagevermögen					
27	- Ausz. für Erwerb von Finanzanlagen					
28	- Ausz. von aktivierbaren Zuwendungen					
29	- Sonstige Investitionsauszahlungen					
30	= Auszahlungen aus Investitionstätigkeit					
31	= Saldo aus Investitionstätigkeit (Z. 23, 30)					

## Teilfinanzrechnung

Gemeinde Vettweiß

Produktbereich 13 Natur- und Landschaftspflege  
 Produktgruppe 13.553 Friedhofs- und Bestattungswesen  
 Produkt 13.553.02 Unterhaltung und Betrieb von Leichenhallen

Nr.	Bezeichnung	Jahres- ergebnis 2018	Fortg. Ansatz Rechn.-Jahr 2019	davon Erm. Übertragung aus VJ	Ist-Ergebnis Rechn.-Jahr 2019	Vergl. Ansatz/Ist (Sp.4 - Sp.2)
32	= Finanzmittelüberschuss/ -fehlbetrag (Z. 17, 31)	-5.106,83	-4.720,00		-5.104,18	-384,18

# Teilfinanzrechnung

Gemeinde Vettweiß

Produktbereich 13 Natur- und Landschaftspflege  
 Produktgruppe 13.553 Friedhofs- und Bestattungswesen  
 Produkt 13.553.03 Bestattungswesen

Nr.	Bezeichnung	Jahres- ergebnis 2018	Fortg. Ansatz Rechn.-Jahr 2019	davon Erm. Übertragung aus VJ	Ist-Ergebnis Rechn.-Jahr 2019	Vergl. Ansatz/Ist (Sp.4 - Sp.2)
01	Steuern und ähnliche Abgaben					
02	+ Zuwendungen und allgemeine Umlagen					
03	+ Sonstige Transfereinzahlungen					
04	+ Öffentlich-rechtliche Leistungsentgelte	198.602,32	177.853,00		166.767,48	-11.085,52
6321022	Grabnutzungsgebühren	166.135,38	150.000,00		137.953,03	-12.046,97
6321024	Geb. Nutzung Leichenhallen	5.611,00	4.148,00		3.621,81	-526,19
6321025	Geb. f. Grabherstellung	16.571,64	18.000,00		13.284,64	-4.715,36
6321026	Geb.f. Beseitigung v. Gräbern	5.444,30	2.500,00		7.080,00	4.580,00
6321027	Verwaltungsgeb.(Genehm. Grabm.und dgl.)	1.530,00	1.705,00		1.500,00	-205,00
6321029	Gebühren Namensschilder f. Friedhöfe	3.310,00	1.500,00		3.328,00	1.828,00
05	+ Privatrechtliche Leistungsentgelte					
06	+ Kostenerstattungen, Kostenumlagen					
07	+ Sonstige Einzahlungen	122,18				
6591100	Schadensfälle	122,18				
08	+ Zinsen und sonstige Finanzeinzahlungen					
09	= Einz. aus lfd. Verwaltungstätigkeit	198.724,50	177.853,00		166.767,48	-11.085,52
10	- Personalauszahlungen					
11	- Versorgungsauszahlungen					
12	- Ausz. für Sach- und Dienstleistungen	-29.357,97	-24.500,00		-26.654,45	-2.154,45
7281014	Kosten für Grabherstellung	-1.618,40				
7281020	Namensschilder	-3.195,82	-1.500,00		-3.217,40	-1.717,40
7291021	Beseitigung von Grabstätten	-8.508,50	-5.000,00		-9.282,00	-4.282,00
7291022	Kosten Grabherstellung	-16.035,25	-18.000,00		-14.155,05	3.844,95
13	- Zinsen und sonstige Finanzauszahlungen					
14	- Transferausszahlungen					
	Private Unternehmen					
15	- Sonstige Auszahlungen	-1.112,74	-608,00		-1.194,83	-586,83
7441003	Beiträge Gartenbaugenossenschaft	-1.112,74	-608,00		-1.194,83	-586,83
16	= Ausz. aus lfd. Verwaltungstätigkeit	-30.470,71	-25.108,00		-27.849,28	-2.741,28
17	= Saldo aus lfd. Verwaltungstätigkeit (Z. 9, 16)	168.253,79	152.745,00		138.918,20	-13.826,80
18	+ Zuwendungen für Investitionsmaßnahmen					
19	+ Einz. aus der Veräußerung von Sachanlagen					
20	+ Einz. aus der Veräußerung von Finanzanlagen					
21	+ Einz. aus Beiträgen u.ä. Entgelten					
22	+ Sonstige Investitionseinzahlungen					

## Teilfinanzrechnung

Gemeinde Vettweiß

Produktbereich 13 Natur- und Landschaftspflege  
 Produktgruppe 13.553 Friedhofs- und Bestattungswesen  
 Produkt 13.553.03 Bestattungswesen

Nr.	Bezeichnung	Jahres- ergebnis 2018	Fortg. Ansatz Rechn.-Jahr 2019	davon Erm. Übertragung aus VJ	Ist-Ergebnis Rechn.-Jahr 2019	Vergl. Ansatz/Ist (Sp.4 - Sp.2)
23	= Einzahlungen aus Investitionstätigkeit					
24	- Ausz. für Erwerb v. Grundstücken u. Gebäuden					
25	- Ausz. für Baumaßnahmen					
26	- Ausz. für Erwerb von bew. Anlagevermögen					
27	- Ausz. für Erwerb von Finanzanlagen					
28	- Ausz. von aktivierbaren Zuwendungen					
29	- Sonstige Investitionsauszahlungen					
30	= Auszahlungen aus Investitionstätigkeit					
31	= Saldo aus Investitionstätigkeit (Z. 23, 30)					
32	= Finanzmittelüberschuss/ -fehlbetrag (Z. 17, 31)	168.253,79	152.745,00		138.918,20	-13.826,80

# Teilfinanzrechnung

Gemeinde Vettweiß

Produktbereich 13 Natur- und Landschaftspflege  
 Produktgruppe 13.553 Friedhofs- und Bestattungswesen  
 Produkt 13.553.04 Unterhaltung von jüdischen Grabstätten, Kriegsgräber

Nr.	Bezeichnung	Jahres- ergebnis 2018	Fortg. Ansatz Rechn.-Jahr 2019	davon Erm. Übertragung aus VJ	Ist-Ergebnis Rechn.-Jahr 2019	Vergl. Ansatz/Ist (Sp.4 - Sp.2)
01	Steuern und ähnliche Abgaben					
02	+ Zuwendungen und allgemeine Umlagen	138,00	133,00		144,00	11,00
6141000	Zuw. lfd Zwecke vom Land	138,00	133,00		144,00	11,00
03	+ Sonstige Transfereinzahlungen					
04	+ Öffentlich-rechtliche Leistungsentgelte					
05	+ Privatrechtliche Leistungsentgelte					
06	+ Kostenerstattungen, Kostenumlagen	2.140,95	2.140,00		2.140,95	0,95
6481000	Kostenerstattungen vom Land	2.140,95	2.140,00		2.140,95	0,95
07	+ Sonstige Einzahlungen					
08	+ Zinsen und sonstige Finanzeinzahlungen					
09	= Einz. aus lfd. Verwaltungstätigkeit	2.278,95	2.273,00		2.284,95	11,95
10	- Personalauszahlungen					
11	- Versorgungsauszahlungen					
12	- Ausz. für Sach- und Dienstleistungen	-292,39	-3.307,61	-2.707,61		3.307,61
7211024	Unterh. Ehrenmäler		-100,00			100,00
7211030	Unterh. d. jüdischen FH	-292,39	-3.207,61	-2.707,61		3.207,61
13	- Zinsen und sonstige Finanzauszahlungen					
14	- Transferausszahlungen					
	Private Unternehmen					
15	- Sonstige Auszahlungen					
16	= Ausz. aus lfd. Verwaltungstätigkeit	-292,39	-3.307,61	-2.707,61		3.307,61
17	= Saldo aus lfd. Verwaltungstätigkeit (Z. 9, 16)	1.986,56	-1.034,61	-2.707,61	2.284,95	3.319,56
18	+ Zuwendungen für Investitionsmaßnahmen					
19	+ Einz. aus der Veräußerung von Sachanlagen					
20	+ Einz. aus der Veräußerung von Finanzanlagen					
21	+ Einz. aus Beiträgen u.ä. Entgelten					
22	+ Sonstige Investitionseinzahlungen					
23	= Einzahlungen aus Investitionstätigkeit					
24	- Ausz. für Erwerb v. Grundstücken u. Gebäuden					
25	- Ausz. für Baumaßnahmen					
26	- Ausz. für Erwerb von bew. Anlagevermögen					
27	- Ausz. für Erwerb von Finanzanlagen					
28	- Ausz. von aktivierbaren Zuwendungen					
29	- Sonstige Investitionsauszahlungen					
30	= Auszahlungen aus Investitionstätigkeit					

## Teilfinanzrechnung

Gemeinde Vettweiß

Produktbereich 13 Natur- und Landschaftspflege  
 Produktgruppe 13.553 Friedhofs- und Bestattungswesen  
 Produkt 13.553.04 Unterhaltung von jüdischen Grabstätten, Kriegsgräber

Nr.	Bezeichnung	Jahres- ergebnis 2018	Fortg. Ansatz Rechn.-Jahr 2019	davon Erm. Übertragung aus VJ	Ist-Ergebnis Rechn.-Jahr 2019	Vergl. Ansatz/Ist (Sp.4 - Sp.2)
31	= Saldo aus Investitionstätigkeit (Z. 23, 30)					
32	= Finanzmittelüberschuss/ -fehlbetrag (Z. 17, 31)	1.986,56	-1.034,61	-2.707,61	2.284,95	3.319,56

## Investitionen

Gemeinde Vettweiß

Nr. Bezeichnung	Jahres- ergebnis 2018	Fortg. Ansatz Rechn.-Jahr 2019	Ist-Ergebnis Rechn.-Jahr 2019	Vergl. Ansatz/Ist (Sp.3 - Sp.2)			
M5530400 Vermögen Jüdische Friedhöfe u. Kriegsgräber		-8.139,34		-8.139,34			
26 - Auszahlungen für den Erwerb von bew. Anlageverm.		-8.139,34		-8.139,34			

# Teilfinanzrechnung

Gemeinde Vettweiß

Produktbereich 13 Natur- und Landschaftspflege  
 Produktgruppe 13.554 Naturschutz und Landschaftspflege  
 Produkt 13.554.01 Naturschutz und Landschaftspflege

Nr.	Bezeichnung	Jahres- ergebnis 2018	Fortg. Ansatz Rechn.-Jahr 2019	davon Erm. Übertragung aus VJ	Ist-Ergebnis Rechn.-Jahr 2019	Vergl. Ansatz/Ist (Sp.4 - Sp.2)
01	Steuern und ähnliche Abgaben					
02	+ Zuwendungen und allgemeine Umlagen					
03	+ Sonstige Transfereinzahlungen					
04	+ Öffentlich-rechtliche Leistungsentgelte					
05	+ Privatrechtliche Leistungsentgelte					
06	+ Kostenerstattungen, Kostenumlagen					
07	+ Sonstige Einzahlungen					
08	+ Zinsen und sonstige Finanzeinzahlungen					
09	= Einz. aus lfd. Verwaltungstätigkeit					
10	- Personalauszahlungen					
11	- Versorgungsauszahlungen					
12	- Ausz. für Sach- und Dienstleistungen		-1.040,00			1.040,00
7211009	Beseitig/Ersatzbepfl. Pappeln		-1.040,00			1.040,00
13	- Zinsen und sonstige Finanzauszahlungen					
14	- Transferausszahlungen					
	Private Unternehmen					
15	- Sonstige Auszahlungen					
16	= Ausz. aus lfd. Verwaltungstätigkeit		-1.040,00			1.040,00
17	= Saldo aus lfd. Verwaltungstätigkeit (Z. 9, 16)		-1.040,00			1.040,00
18	+ Zuwendungen für Investitionsmaßnahmen					
19	+ Einz. aus der Veräußerung von Sachanlagen					
20	+ Einz. aus der Veräußerung von Finanzanlagen					
21	+ Einz. aus Beiträgen u.ä. Entgelten					
22	+ Sonstige Investitionseinzahlungen					
23	= Einzahlungen aus Investitionstätigkeit					
24	- Ausz. für Erwerb v. Grundstücken u. Gebäuden					
25	- Ausz. für Baumaßnahmen					
26	- Ausz. für Erwerb von bew. Anlagevermögen					
27	- Ausz. für Erwerb von Finanzanlagen					
28	- Ausz. von aktivierbaren Zuwendungen					
29	- Sonstige Investitionsauszahlungen					
30	= Auszahlungen aus Investitionstätigkeit					
31	= Saldo aus Investitionstätigkeit (Z. 23, 30)					
32	= Finanzmittelüberschuss/ -fehlbetrag (Z. 17, 31)		-1.040,00			1.040,00

# Teilfinanzrechnung

Gemeinde Vettweiß

Produktbereich 13 Natur- und Landschaftspflege  
 Produktgruppe 13.555 Land- und Forstwirtschaft  
 Produkt 13.555.01 Land- und Forstwirtschaft

Nr.	Bezeichnung	Jahres- ergebnis 2018	Fortg. Ansatz Rechn.-Jahr 2019	davon Erm. Übertragung aus VJ	Ist-Ergebnis Rechn.-Jahr 2019	Vergl. Ansatz/Ist (Sp.4 - Sp.2)
01	Steuern und ähnliche Abgaben					
02	+ Zuwendungen und allgemeine Umlagen					
03	+ Sonstige Transfereinzahlungen					
04	+ Öffentlich-rechtliche Leistungsentgelte					
05	+ Privatrechtliche Leistungsentgelte	8.248,71	5.000,00		8.426,09	3.426,09
6421004	Erlös aus Holzeinschlag	8.248,71	5.000,00		8.426,09	3.426,09
06	+ Kostenerstattungen, Kostenumlagen					
07	+ Sonstige Einzahlungen	500,00				
6591000	Andere so. ord. Einzahlungen	500,00				
08	+ Zinsen und sonstige Finanzeinzahlungen					
09	= Einz. aus lfd. Verwaltungstätigkeit	8.748,71	5.000,00		8.426,09	3.426,09
10	- Personalauszahlungen					
11	- Versorgungsauszahlungen					
12	- Ausz. für Sach- und Dienstleistungen	-13.131,48	-15.766,00		-12.430,21	3.335,79
7211025	Unterhaltung Wirtsch. Wege	-7.000,43	-9.366,00		-5.853,67	3.512,33
7211031	Unterh. und Aufforstung	-3.531,05	-3.000,00		-6.576,54	-3.576,54
7291064	Beitrag Forstbetriebsgemeinsch	-2.600,00	-3.400,00			3.400,00
13	- Zinsen und sonstige Finanzauszahlungen					
14	- Transferausszahlungen					
	Private Unternehmen					
15	- Sonstige Auszahlungen	-1.367,55	-1.600,00		-1.441,10	158,90
7441003	Beiträge Gartenbaugenossenschaft	-1.367,55	-1.600,00		-1.441,10	158,90
16	= Ausz. aus lfd. Verwaltungstätigkeit	-14.499,03	-17.366,00		-13.871,31	3.494,69
17	= Saldo aus lfd. Verwaltungstätigkeit (Z. 9, 16)	-5.750,32	-12.366,00		-5.445,22	6.920,78
18	+ Zuwendungen für Investitionsmaßnahmen					
19	+ Einz. aus der Veräußerung von Sachanlagen					
20	+ Einz. aus der Veräußerung von Finanzanlagen					
21	+ Einz. aus Beiträgen u.ä. Entgelten					
22	+ Sonstige Investitionseinzahlungen					
23	= Einzahlungen aus Investitionstätigkeit					
24	- Ausz. für Erwerb v. Grundstücken u. Gebäuden					
25	- Ausz. für Baumaßnahmen					
26	- Ausz. für Erwerb von bew. Anlagevermögen					
27	- Ausz. für Erwerb von Finanzanlagen					
28	- Ausz. von aktivierbaren Zuwendungen					



## Teilfinanzrechnung

Gemeinde Vettweiß

Produktbereich 13 Natur- und Landschaftspflege  
 Produktgruppe 13.555 Land- und Forstwirtschaft  
 Produkt 13.555.01 Land- und Forstwirtschaft

Nr.	Bezeichnung	Jahres- ergebnis 2018	Fortg. Ansatz Rechn.-Jahr 2019	davon Erm. Übertragung aus VJ	Ist-Ergebnis Rechn.-Jahr 2019	Vergl. Ansatz/Ist (Sp.4 - Sp.2)
29	- Sonstige Investitionsauszahlungen					
30	= Auszahlungen aus Investitionstätigkeit					
31	= Saldo aus Investitionstätigkeit (Z. 23, 30)					
32	= Finanzmittelüberschuss/ -fehlbetrag (Z. 17, 31)	-5.750,32	-12.366,00		-5.445,22	6.920,78

# Teilfinanzrechnung

Gemeinde Vettweiß

Produktbereich 14 Umweltschutz

Nr.	Bezeichnung	Jahres- ergebnis 2018	Fortg. Ansatz Rechn.-Jahr 2019	davon Erm. Übertragung aus VJ	Ist-Ergebnis Rechn.-Jahr 2019	Vergl. Ansatz/Ist (Sp.4 - Sp.2)
01	Steuern und ähnliche Abgaben					
02	+ Zuwendungen und allgemeine Umlagen				23.920,00	23.920,00
6140000	Zuw. lfd Zwecke vom Bund				23.920,00	23.920,00
03	+ Sonstige Transfereinzahlungen					
04	+ Öffentlich-rechtliche Leistungsentgelte	884,47				
6321000	Benutzungsgeb. u. ähnl. Entg.	884,47				
05	+ Privatrechtliche Leistungsentgelte	794,73	1.000,00		1.265,13	265,13
6411000	Mieten	794,73	1.000,00		1.265,13	265,13
06	+ Kostenerstattungen, Kostenumlagen					
07	+ Sonstige Einzahlungen					
08	+ Zinsen und sonstige Finanzeinzahlungen					
09	= Einz. aus lfd. Verwaltungstätigkeit	1.679,20	1.000,00		25.185,13	24.185,13
10	- Personalauszahlungen					
11	- Versorgungsauszahlungen					
12	- Ausz. für Sach- und Dienstleistungen	-22.423,09	-32.988,00	-32.156,00	-38.054,41	-5.066,41
7251001	Unterhaltung Geschirrmobil	-289,09	-832,00		-224,31	607,69
7291500	Kost.Planung,Gutachten	-22.134,00	-32.156,00	-32.156,00	-37.830,10	-5.674,10
13	- Zinsen und sonstige Finanzauszahlungen					
14	- Transferausszahlungen					
	Private Unternehmen					
15	- Sonstige Auszahlungen					
16	= Ausz. aus lfd. Verwaltungstätigkeit	-22.423,09	-32.988,00	-32.156,00	-38.054,41	-5.066,41
17	= Saldo aus lfd. Verwaltungstätigkeit (Z. 9, 16)	-20.743,89	-31.988,00	-32.156,00	-12.869,28	19.118,72
18	+ Zuwendungen für Investitionsmaßnahmen					
19	+ Einz. aus der Veräußerung von Sachanlagen					
20	+ Einz. aus der Veräußerung von Finanzanlagen					
21	+ Einz. aus Beiträgen u.ä. Entgelten					
22	+ Sonstige Investitionseinzahlungen					
23	= Einzahlungen aus Investitionstätigkeit					
24	- Ausz. für Erwerb v. Grundstücken u. Gebäuden					
25	- Ausz. für Baumaßnahmen					
26	- Ausz. für Erwerb von bew. Anlagevermögen					
27	- Ausz. für Erwerb von Finanzanlagen					
28	- Ausz. von aktivierbaren Zuwendungen					
29	- Sonstige Investitionsauszahlungen					
30	= Auszahlungen aus Investitionstätigkeit					

# Teilfinanzrechnung

Gemeinde Vettweiß

Produktbereich 14 Umweltschutz

Nr.	Bezeichnung	Jahres- ergebnis 2018	Fortg. Ansatz Rechn.-Jahr 2019	davon Erm. Übertragung aus VJ	Ist-Ergebnis Rechn.-Jahr 2019	Vergl. Ansatz/Ist (Sp.4 - Sp.2)
31	= Saldo aus Investitionstätigkeit (Z. 23, 30)					
32	= Finanzmittelüberschuss/ -fehlbetrag (Z. 17, 31)	-20.743,89	-31.988,00	-32.156,00	-12.869,28	19.118,72

# Teilfinanzrechnung

Gemeinde Vettweiß

Produktbereich 14 Umweltschutz  
 Produktgruppe 14.561 Umweltschutzmaßnahmen  
 Produkt 14.561.01 Umweltschutzmaßnahmen

Nr.	Bezeichnung	Jahres- ergebnis 2018	Fortg. Ansatz Rechn.-Jahr 2019	davon Erm. Übertragung aus VJ	Ist-Ergebnis Rechn.-Jahr 2019	Vergl. Ansatz/Ist (Sp.4 - Sp.2)
01	Steuern und ähnliche Abgaben					
02	+ Zuwendungen und allgemeine Umlagen				23.920,00	23.920,00
6140000	Zuw. lfd Zwecke vom Bund				23.920,00	23.920,00
03	+ Sonstige Transfereinzahlungen					
04	+ Öffentlich-rechtliche Leistungsentgelte	884,47				
6321000	Benutzungsgeb. u. ähnl. Entg.	884,47				
05	+ Privatrechtliche Leistungsentgelte	794,73	1.000,00		1.265,13	265,13
6411000	Mieten	794,73	1.000,00		1.265,13	265,13
06	+ Kostenerstattungen, Kostenumlagen					
07	+ Sonstige Einzahlungen					
08	+ Zinsen und sonstige Finanzeinzahlungen					
09	= Einz. aus lfd. Verwaltungstätigkeit	1.679,20	1.000,00		25.185,13	24.185,13
10	- Personalauszahlungen					
11	- Versorgungsauszahlungen					
12	- Ausz. für Sach- und Dienstleistungen	-22.423,09	-32.988,00	-32.156,00	-38.054,41	-5.066,41
7251001	Unterhaltung Geschirrmobil	-289,09	-832,00		-224,31	607,69
7291500	Kost.Planung,Gutachten	-22.134,00	-32.156,00	-32.156,00	-37.830,10	-5.674,10
13	- Zinsen und sonstige Finanzauszahlungen					
14	- Transferausszahlungen					
	Private Unternehmen					
15	- Sonstige Auszahlungen					
16	= Ausz. aus lfd. Verwaltungstätigkeit	-22.423,09	-32.988,00	-32.156,00	-38.054,41	-5.066,41
17	= Saldo aus lfd. Verwaltungstätigkeit (Z. 9, 16)	-20.743,89	-31.988,00	-32.156,00	-12.869,28	19.118,72
18	+ Zuwendungen für Investitionsmaßnahmen					
19	+ Einz. aus der Veräußerung von Sachanlagen					
20	+ Einz. aus der Veräußerung von Finanzanlagen					
21	+ Einz. aus Beiträgen u.ä. Entgelten					
22	+ Sonstige Investitionseinzahlungen					
23	= Einzahlungen aus Investitionstätigkeit					
24	- Ausz. für Erwerb v. Grundstücken u. Gebäuden					
25	- Ausz. für Baumaßnahmen					
26	- Ausz. für Erwerb von bew. Anlagevermögen					
27	- Ausz. für Erwerb von Finanzanlagen					
28	- Ausz. von aktivierbaren Zuwendungen					
29	- Sonstige Investitionsauszahlungen					

## Teilfinanzrechnung

Gemeinde Vettweiß

Produktbereich 14 Umweltschutz  
 Produktgruppe 14.561 Umweltschutzmaßnahmen  
 Produkt 14.561.01 Umweltschutzmaßnahmen

Nr.	Bezeichnung	Jahres- ergebnis 2018	Fortg. Ansatz Rechn.-Jahr 2019	davon Erm. Übertragung aus VJ	Ist-Ergebnis Rechn.-Jahr 2019	Vergl. Ansatz/Ist (Sp.4 - Sp.2)
30	= Auszahlungen aus Investitionstätigkeit					
31	= Saldo aus Investitionstätigkeit (Z. 23, 30)					
32	= Finanzmittelüberschuss/ -fehlbetrag (Z. 17, 31)	-20.743,89	-31.988,00	-32.156,00	-12.869,28	19.118,72

# Teilfinanzrechnung

Gemeinde Vettweiß

Produktbereich 15                      Wirtschaft und Tourismus

Nr.	Bezeichnung	Jahres- ergebnis 2018	Fortg. Ansatz Rechn.-Jahr 2019	davon Erm. Übertragung aus VJ	Ist-Ergebnis Rechn.-Jahr 2019	Vergl. Ansatz/Ist (Sp.4 - Sp.2)
01	Steuern und ähnliche Abgaben					
02	+ Zuwendungen und allgemeine Umlagen	23.250,00				
6141000	Zuw. lfd Zwecke vom Land	23.250,00				
03	+ Sonstige Transfereinzahlungen					
04	+ Öffentlich-rechtliche Leistungsentgelte					
05	+ Privatrechtliche Leistungsentgelte					
06	+ Kostenerstattungen, Kostenumlagen				6.664,00	6.664,00
6487000	Einz. aus Ko-erst. priv. Unter				6.664,00	6.664,00
07	+ Sonstige Einzahlungen					
08	+ Zinsen und sonstige Finanzeinzahlungen				5.892,25	5.892,25
6651000	Gewinnanteile verb. Untern.				5.892,25	5.892,25
09	= Einz. aus lfd. Verwaltungstätigkeit	23.250,00			12.556,25	12.556,25
10	- Personalauszahlungen					
11	- Versorgungsauszahlungen					
12	- Ausz. für Sach- und Dienstleistungen	-42.450,00	-5.500,00		-12.164,00	-6.664,00
7291000	Sonstige Dienstleistungen	-5.500,00	-5.500,00		-5.500,00	
7291500	Kost.Planung,Gutachten	-36.950,00			-6.664,00	-6.664,00
13	- Zinsen und sonstige Finanzauszahlungen					
14	- Transferausszahlungen	-4.909,63	-15.000,00		-9.599,23	5.400,77
7314000	Zuw./Zuschüsse lfd. Zw. sonst. öff. Bereich	-4.909,63	-15.000,00		-9.599,23	5.400,77
	Private Unternehmen					
15	- Sonstige Auszahlungen				-5.000,00	-5.000,00
7499000	Übr. sonst. Auszahl. lfd. Verw				-5.000,00	-5.000,00
16	= Ausz. aus lfd. Verwaltungstätigkeit	-47.359,63	-20.500,00		-26.763,23	-6.263,23
17	= Saldo aus lfd. Verwaltungstätigkeit (Z. 9, 16)	-24.109,63	-20.500,00		-14.206,98	6.293,02
18	+ Zuwendungen für Investitionsmaßnahmen		292.080,00	227.080,00	189.056,03	-103.023,97
6811000	Inv.-Zuwendungen vom Land		292.080,00	227.080,00		-292.080,00
6811090	Inv.-Zuw. Land f. zweckgeb. Inv.				189.056,03	189.056,03
19	+ Einz. aus der Veräußerung von Sachanlagen					
20	+ Einz. aus der Veräußerung von Finanzanlagen					
21	+ Einz. aus Beiträgen u.ä. Entgelten					
22	+ Sonstige Investitionseinzahlungen					
23	= Einzahlungen aus Investitionstätigkeit		292.080,00	227.080,00	189.056,03	-103.023,97
24	- Ausz. für Erwerb v. Grundstücken u. Gebäuden					
25	- Ausz. für Baumaßnahmen	-19.400,00	-430.600,00	-330.600,00	-322.078,21	108.521,79
7851600	Ausz. für Hochbaumaßnahmen		-100.000,00			100.000,00

# Teilfinanzrechnung

Gemeinde Vettweiß

Produktbereich 15                      Wirtschaft und Tourismus

Nr.	Bezeichnung	Jahres- ergebnis 2018	Fortg. Ansatz Rechn.-Jahr 2019	davon Erm. Übertragung aus VJ	Ist-Ergebnis Rechn.-Jahr 2019	Vergl. Ansatz/Ist (Sp.4 - Sp.2)
7852000	Ausz. für Tiefbaumaßnahmen	-19.400,00	-330.600,00	-330.600,00	-322.078,21	8.521,79
26	- Ausz. für Erwerb von bew. Anlagevermögen					
27	- Ausz. für Erwerb von Finanzanlagen					
28	- Ausz. von aktivierbaren Zuwendungen					
29	- Sonstige Investitionsauszahlungen					
30	= Auszahlungen aus Investitionstätigkeit	-19.400,00	-430.600,00	-330.600,00	-322.078,21	108.521,79
31	= Saldo aus Investitionstätigkeit (Z. 23, 30)	-19.400,00	-138.520,00	-103.520,00	-133.022,18	5.497,82
32	= Finanzmittelüberschuss/ -fehlbetrag (Z. 17, 31)	-43.509,63	-159.020,00	-103.520,00	-147.229,16	11.790,84

# Teilfinanzrechnung

Gemeinde Vettweiß

Produktbereich 15                   Wirtschaft und Tourismus  
 Produktgruppe 15.571           Wirtschaftsförderung  
 Produkt 15.571.01           Wirtschaftsförderung

Nr.	Bezeichnung	Jahres- ergebnis 2018	Fortg. Ansatz Rechn.-Jahr 2019	davon Erm. Übertragung aus VJ	Ist-Ergebnis Rechn.-Jahr 2019	Vergl. Ansatz/Ist (Sp.4 - Sp.2)
01	Steuern und ähnliche Abgaben					
02	+ Zuwendungen und allgemeine Umlagen	23.250,00				
6141000	Zuw. lfd Zwecke vom Land	23.250,00				
03	+ Sonstige Transfereinzahlungen					
04	+ Öffentlich-rechtliche Leistungsentgelte					
05	+ Privatrechtliche Leistungsentgelte					
06	+ Kostenerstattungen, Kostenumlagen				6.664,00	6.664,00
6487000	Einz. aus Ko-erst. priv. Unter				6.664,00	6.664,00
07	+ Sonstige Einzahlungen					
08	+ Zinsen und sonstige Finanzeinzahlungen					
09	= Einz. aus lfd. Verwaltungstätigkeit	23.250,00			6.664,00	6.664,00
10	- Personalauszahlungen					
11	- Versorgungsauszahlungen					
12	- Ausz. für Sach- und Dienstleistungen	-36.950,00			-6.664,00	-6.664,00
7291500	Kost.Planung,Gutachten	-36.950,00			-6.664,00	-6.664,00
13	- Zinsen und sonstige Finanzauszahlungen					
14	- Transferausszahlungen	-4.909,63	-15.000,00		-9.599,23	5.400,77
7314000	Zuw./Zuschüsse lfd. Zw. sonst. öff. Bereich	-4.909,63	-15.000,00		-9.599,23	5.400,77
	Private Unternehmen					
15	- Sonstige Auszahlungen				-5.000,00	-5.000,00
7499000	Übr. sonst. Auszahl. lfd. Verw				-5.000,00	-5.000,00
16	= Ausz. aus lfd. Verwaltungstätigkeit	-41.859,63	-15.000,00		-21.263,23	-6.263,23
17	= Saldo aus lfd. Verwaltungstätigkeit (Z. 9, 16)	-18.609,63	-15.000,00		-14.599,23	400,77
18	+ Zuwendungen für Investitionsmaßnahmen		292.080,00	227.080,00	189.056,03	-103.023,97
6811000	Inv.-Zuwendungen vom Land		292.080,00	227.080,00		-292.080,00
6811090	Inv.-Zuw. Land f. zweckgeb. Inv.				189.056,03	189.056,03
19	+ Einz. aus der Veräußerung von Sachanlagen					
20	+ Einz. aus der Veräußerung von Finanzanlagen					
21	+ Einz. aus Beiträgen u.ä. Entgelten					
22	+ Sonstige Investitionseinzahlungen					
23	= Einzahlungen aus Investitionstätigkeit		292.080,00	227.080,00	189.056,03	-103.023,97
24	- Ausz. für Erwerb v. Grundstücken u. Gebäuden					
25	- Ausz. für Baumaßnahmen	-19.400,00	-430.600,00	-330.600,00	-322.078,21	108.521,79
7851600	Ausz. für Hochbaumaßnahmen		-100.000,00			100.000,00
7852000	Ausz. für Tiefbaumaßnahmen	-19.400,00	-330.600,00	-330.600,00	-322.078,21	8.521,79



## Teilfinanzrechnung

Gemeinde Vettweiß

Produktbereich 15                   Wirtschaft und Tourismus  
 Produktgruppe 15.571           Wirtschaftsförderung  
 Produkt 15.571.01           Wirtschaftsförderung

Nr.	Bezeichnung	Jahres- ergebnis 2018	Fortg. Ansatz Rechn.-Jahr 2019	davon Erm. Übertragung aus VJ	Ist-Ergebnis Rechn.-Jahr 2019	Vergl. Ansatz/Ist (Sp.4 - Sp.2)
26	- Ausz. für Erwerb von bew. Anlagevermögen					
27	- Ausz. für Erwerb von Finanzanlagen					
28	- Ausz. von aktivierbaren Zuwendungen					
29	- Sonstige Investitionsauszahlungen					
30	= Auszahlungen aus Investitionstätigkeit	-19.400,00	-430.600,00	-330.600,00	-322.078,21	108.521,79
31	= Saldo aus Investitionstätigkeit (Z. 23, 30)	-19.400,00	-138.520,00	-103.520,00	-133.022,18	5.497,82
32	= Finanzmittelüberschuss/ -fehlbetrag (Z. 17, 31)	-38.009,63	-153.520,00	-103.520,00	-147.621,41	5.898,59

## Investitionen

Gemeinde Vettweiß

Nr. Bezeichnung	Jahres- ergebnis 2018	Fortg. Ansatz Rechn.-Jahr 2019	Ist-Ergebnis Rechn.-Jahr 2019	Vergl. Ansatz/Ist (Sp.3 - Sp.2)			
M5710101 Investive Ausgaben Leader Förderprogramm		-35.000,00		-35.000,00			
18 + Zuwendungen für Investitionsmaßnahmen		65.000,00		65.000,00			
25 - Auszahlungen für Baumaßnahmen		-100.000,00		-100.000,00			
M5710102 Mehrgenerationenpark	-19.400,00	-103.520,00	-133.022,18	29.502,18			
18 + Zuwendungen für Investitionsmaßnahmen		227.080,00	189.056,03	38.023,97			
25 - Auszahlungen für Baumaßnahmen	-19.400,00	-330.600,00	-322.078,21	-8.521,79			

# Teilfinanzrechnung

Gemeinde Vettweiß

Produktbereich 15                   Wirtschaft und Tourismus  
 Produktgruppe 15.571           Wirtschaftsförderung  
 Produkt 15.571.02           Anteile an Unternehmen

Nr.	Bezeichnung	Jahres- ergebnis 2018	Fortg. Ansatz Rechn.-Jahr 2019	davon Erm. Übertragung aus VJ	Ist-Ergebnis Rechn.-Jahr 2019	Vergl. Ansatz/Ist (Sp.4 - Sp.2)
01	Steuern und ähnliche Abgaben					
02	+ Zuwendungen und allgemeine Umlagen					
03	+ Sonstige Transfereinzahlungen					
04	+ Öffentlich-rechtliche Leistungsentgelte					
05	+ Privatrechtliche Leistungsentgelte					
06	+ Kostenerstattungen, Kostenumlagen					
07	+ Sonstige Einzahlungen					
08	+ Zinsen und sonstige Finanzeinzahlungen				5.892,25	5.892,25
6651000	Gewinnanteile verb. Untern.				5.892,25	5.892,25
09	= Einz. aus lfd. Verwaltungstätigkeit				5.892,25	5.892,25
10	- Personalauszahlungen					
11	- Versorgungsauszahlungen					
12	- Ausz. für Sach- und Dienstleistungen					
13	- Zinsen und sonstige Finanzauszahlungen					
14	- Transferausszahlungen					
	Private Unternehmen					
15	- Sonstige Auszahlungen					
16	= Ausz. aus lfd. Verwaltungstätigkeit					
17	= Saldo aus lfd. Verwaltungstätigkeit (Z. 9, 16)				5.892,25	5.892,25
18	+ Zuwendungen für Investitionsmaßnahmen					
19	+ Einz. aus der Veräußerung von Sachanlagen					
20	+ Einz. aus der Veräußerung von Finanzanlagen					
21	+ Einz. aus Beiträgen u.ä. Entgelten					
22	+ Sonstige Investitionseinzahlungen					
23	= Einzahlungen aus Investitionstätigkeit					
24	- Ausz. für Erwerb v. Grundstücken u. Gebäuden					
25	- Ausz. für Baumaßnahmen					
26	- Ausz. für Erwerb von bew. Anlagevermögen					
27	- Ausz. für Erwerb von Finanzanlagen					
28	- Ausz. von aktivierbaren Zuwendungen					
29	- Sonstige Investitionsauszahlungen					
30	= Auszahlungen aus Investitionstätigkeit					
31	= Saldo aus Investitionstätigkeit (Z. 23, 30)					
32	= Finanzmittelüberschuss/ -fehlbetrag (Z. 17, 31)				5.892,25	5.892,25

# Teilfinanzrechnung

Gemeinde Vettweiß

Produktbereich 15                   Wirtschaft und Tourismus  
 Produktgruppe 15.573           Allgemeine Einrichtungen und Unternehmen  
 Produkt 15.573.01               Allgemeine Einrichtungen und Unternehmen

Nr.	Bezeichnung	Jahres- ergebnis 2018	Fortg. Ansatz Rechn.-Jahr 2019	davon Erm. Übertragung aus VJ	Ist-Ergebnis Rechn.-Jahr 2019	Vergl. Ansatz/Ist (Sp.4 - Sp.2)
01	Steuern und ähnliche Abgaben					
02	+ Zuwendungen und allgemeine Umlagen					
03	+ Sonstige Transfereinzahlungen					
04	+ Öffentlich-rechtliche Leistungsentgelte					
05	+ Privatrechtliche Leistungsentgelte					
06	+ Kostenerstattungen, Kostenumlagen					
07	+ Sonstige Einzahlungen					
08	+ Zinsen und sonstige Finanzeinzahlungen					
09	= Einz. aus lfd. Verwaltungstätigkeit					
10	- Personalauszahlungen					
11	- Versorgungsauszahlungen					
12	- Ausz. für Sach- und Dienstleistungen	-5.500,00	-5.500,00		-5.500,00	
7291000	Sonstige Dienstleistungen	-5.500,00	-5.500,00		-5.500,00	
13	- Zinsen und sonstige Finanzauszahlungen					
14	- Transferausszahlungen					
	Private Unternehmen					
15	- Sonstige Auszahlungen					
16	= Ausz. aus lfd. Verwaltungstätigkeit	-5.500,00	-5.500,00		-5.500,00	
17	= Saldo aus lfd. Verwaltungstätigkeit (Z. 9, 16)	-5.500,00	-5.500,00		-5.500,00	
18	+ Zuwendungen für Investitionsmaßnahmen					
19	+ Einz. aus der Veräußerung von Sachanlagen					
20	+ Einz. aus der Veräußerung von Finanzanlagen					
21	+ Einz. aus Beiträgen u.ä. Entgelten					
22	+ Sonstige Investitionseinzahlungen					
23	= Einzahlungen aus Investitionstätigkeit					
24	- Ausz. für Erwerb v. Grundstücken u. Gebäuden					
25	- Ausz. für Baumaßnahmen					
26	- Ausz. für Erwerb von bew. Anlagevermögen					
27	- Ausz. für Erwerb von Finanzanlagen					
28	- Ausz. von aktivierbaren Zuwendungen					
29	- Sonstige Investitionsauszahlungen					
30	= Auszahlungen aus Investitionstätigkeit					
31	= Saldo aus Investitionstätigkeit (Z. 23, 30)					
32	= Finanzmittelüberschuss/ -fehlbetrag (Z. 17, 31)	-5.500,00	-5.500,00		-5.500,00	

# Teilfinanzrechnung

Gemeinde Vettweiß

Produktbereich 15                   Wirtschaft und Tourismus  
 Produktgruppe 15.575            Tourismus  
 Produkt 15.575.01                Tourismus

Nr.	Bezeichnung	Jahres- ergebnis 2018	Fortg. Ansatz Rechn.-Jahr 2019	davon Erm. Übertragung aus VJ	Ist-Ergebnis Rechn.-Jahr 2019	Vergl. Ansatz/Ist (Sp.4 - Sp.2)
01	Steuern und ähnliche Abgaben					
02	+ Zuwendungen und allgemeine Umlagen					
03	+ Sonstige Transfereinzahlungen					
04	+ Öffentlich-rechtliche Leistungsentgelte					
05	+ Privatrechtliche Leistungsentgelte					
06	+ Kostenerstattungen, Kostenumlagen					
07	+ Sonstige Einzahlungen					
08	+ Zinsen und sonstige Finanzeinzahlungen					
09	= Einz. aus lfd. Verwaltungstätigkeit					
10	- Personalauszahlungen					
11	- Versorgungsauszahlungen					
12	- Ausz. für Sach- und Dienstleistungen					
13	- Zinsen und sonstige Finanzauszahlungen					
14	- Transferausszahlungen					
	Private Unternehmen					
15	- Sonstige Auszahlungen					
16	= Ausz. aus lfd. Verwaltungstätigkeit					
17	= Saldo aus lfd. Verwaltungstätigkeit (Z. 9, 16)					
18	+ Zuwendungen für Investitionsmaßnahmen					
19	+ Einz. aus der Veräußerung von Sachanlagen					
20	+ Einz. aus der Veräußerung von Finanzanlagen					
21	+ Einz. aus Beiträgen u.ä. Entgelten					
22	+ Sonstige Investitionseinzahlungen					
23	= Einzahlungen aus Investitionstätigkeit					
24	- Ausz. für Erwerb v. Grundstücken u. Gebäuden					
25	- Ausz. für Baumaßnahmen					
26	- Ausz. für Erwerb von bew. Anlagevermögen					
27	- Ausz. für Erwerb von Finanzanlagen					
28	- Ausz. von aktivierbaren Zuwendungen					
29	- Sonstige Investitionsauszahlungen					
30	= Auszahlungen aus Investitionstätigkeit					
31	= Saldo aus Investitionstätigkeit (Z. 23, 30)					
32	= Finanzmittelüberschuss/ -fehlbetrag (Z. 17, 31)					

# Teilfinanzrechnung

Gemeinde Vettweiß

Produktbereich 16 Allgemeine Finanzwirtschaft

Nr.	Bezeichnung	Jahres- ergebnis 2018	Fortg. Ansatz Rechn.-Jahr 2019	davon Erm. Übertragung aus VJ	Ist-Ergebnis Rechn.-Jahr 2019	Vergl. Ansatz/Ist (Sp.4 - Sp.2)
01	Steuern und ähnliche Abgaben	9.521.813,89	8.984.701,00		10.049.466,14	1.064.765,14
6011000	Grundsteuer A	226.994,47	234.524,00		245.476,19	10.952,19
6012000	Grundsteuer B	1.509.491,53	1.572.274,00		1.628.944,59	56.670,59
6013000	Gewerbsteuer	2.526.294,50	1.673.826,00		2.672.191,96	998.365,96
6021000	Gemeindeanteil Einkommensteuer	4.578.645,85	4.816.048,00		4.781.979,11	-34.068,89
6022000	Gemeindeanteil Umsatzsteuer	177.523,13	174.815,00		195.876,43	21.061,43
6031000	Vergnügungssteuer				585,00	585,00
6032000	Hundesteuer	67.890,40	67.694,00		73.427,34	5.733,34
6051000	Leistungen Familienausgleich	434.974,01	445.520,00		450.985,52	5.465,52
02	+ Zuwendungen und allgemeine Umlagen	2.534.192,00	2.587.410,00		2.854.492,46	267.082,46
6111000	Schlüsselzuweisungen vom Land	2.534.192,00	2.587.410,00		2.677.163,00	89.753,00
6141000	Zuw. lfd Zwecke vom Land				177.329,46	177.329,46
03	+ Sonstige Transfereinzahlungen					
04	+ Öffentlich-rechtliche Leistungsentgelte					
05	+ Privatrechtliche Leistungsentgelte					
06	+ Kostenerstattungen, Kostenumlagen					
07	+ Sonstige Einzahlungen	25.258,50	30.000,00		12.839,25	-17.160,75
6562001	Stundungszinsen u. dergl.	495,00	5.000,00		545,00	-4.455,00
6562200	Verzinsung Gewerbesteuer	24.763,50	25.000,00		12.294,25	-12.705,75
08	+ Zinsen und sonstige Finanzeinzahlungen		100,00			-100,00
6617000	Zinsen vorüberg. angl.Mitteln		100,00			-100,00
09	= Einz. aus lfd. Verwaltungstätigkeit	12.081.264,39	11.602.211,00		12.916.797,85	1.314.586,85
10	- Personalauszahlungen					
11	- Versorgungsauszahlungen					
12	- Ausz. für Sach- und Dienstleistungen	-4.951,76				
7291000	Sonstige Dienstleistungen	-4.951,76				
13	- Zinsen und sonstige Finanzauszahlungen	-105.744,43	-108.500,00		-99.894,31	8.605,69
7517000	Zinsauszahlung Kreditinstitute	-56.099,20	-55.500,00		-54.146,52	1.353,48
7517001	Zinsen Liquiditätskredite	-40.014,73	-45.000,00		-36.795,54	8.204,46
7518001	Verzinsung Gewerbest. §233a AO	-9.630,50	-8.000,00		-8.952,25	-952,25
14	- Transferausszahlungen	-7.243.505,70	-7.362.036,00		-7.737.703,56	-375.667,56
	Private Unternehmen					
7341000	Gewerbsteuerumlage	-131.679,99	-130.477,00		-276.895,45	-146.418,45
7342000	Finanz.-bet. Fonds Deut. Einh.	-189.273,78	-203.021,00		-331.125,02	-128.104,02
7374000	Kreisumlage allgemein nach § 56,1 KrO	-4.264.802,65	-4.472.684,00		-4.316.587,00	156.097,00
7375000	Kreisumlage, Mehrbelastung Jugendamt§56,5 KrO	-2.657.749,28	-2.555.854,00		-2.813.096,09	-257.242,09

# Teilfinanzrechnung

Gemeinde Vettweiß

Produktbereich 16 Allgemeine Finanzwirtschaft

Nr.	Bezeichnung	Jahres- ergebnis 2018	Fortg. Ansatz Rechn.-Jahr 2019	davon Erm. Übertragung aus VJ	Ist-Ergebnis Rechn.-Jahr 2019	Vergl. Ansatz/Ist (Sp.4 - Sp.2)
15	- Sonstige Auszahlungen					
16	= Ausz. aus lfd. Verwaltungstätigkeit	-7.354.201,89	-7.470.536,00		-7.837.597,87	-367.061,87
17	= Saldo aus lfd. Verwaltungstätigkeit (Z. 9, 16)	4.727.062,50	4.131.675,00		5.079.199,98	947.524,98
18	+ Zuwendungen für Investitionsmaßnahmen	1.323.061,22	1.356.768,00		1.335.579,09	-21.188,91
6811000	Inv.-Zuwendungen vom Land		1.356.768,00			-1.356.768,00
6811050	Inv.-Zuw.(Pauschale)vom Land	963.061,22			975.579,09	975.579,09
6811060	Inv.-Zuw. Schulpauschale	300.000,00			300.000,00	300.000,00
6811070	Inv.-Zuw Sportpauschale	60.000,00			60.000,00	60.000,00
19	+ Einz. aus der Veräußerung von Sachanlagen					
20	+ Einz. aus der Veräußerung von Finanzanlagen					
21	+ Einz. aus Beiträgen u.ä. Entgelten					
22	+ Sonstige Investitionseinzahlungen					
23	= Einzahlungen aus Investitionstätigkeit	1.323.061,22	1.356.768,00		1.335.579,09	-21.188,91
24	- Ausz. für Erwerb v. Grundstücken u. Gebäuden					
25	- Ausz. für Baumaßnahmen					
26	- Ausz. für Erwerb von bew. Anlagevermögen					
27	- Ausz. für Erwerb von Finanzanlagen					
28	- Ausz. von aktivierbaren Zuwendungen					
29	- Sonstige Investitionsauszahlungen					
30	= Auszahlungen aus Investitionstätigkeit					
31	= Saldo aus Investitionstätigkeit (Z. 23, 30)	1.323.061,22	1.356.768,00		1.335.579,09	-21.188,91
32	= Finanzmittelüberschuss/ -fehlbetrag (Z. 17, 31)	6.050.123,72	5.488.443,00		6.414.779,07	926.336,07

# Teilfinanzrechnung

Gemeinde Vettweiß

Produktbereich 16 Allgemeine Finanzwirtschaft  
 Produktgruppe 16.611 Steuern, allgemeine Zuweisungen und allgemeine Umlagen  
 Produkt 16.611.01 Steuern, allgemeine Zuweisungen und allgemeine Umlagen

Nr.	Bezeichnung	Jahres- ergebnis 2018	Fortg. Ansatz Rechn.-Jahr 2019	davon Erm. Übertragung aus VJ	Ist-Ergebnis Rechn.-Jahr 2019	Vergl. Ansatz/Ist (Sp.4 - Sp.2)
01	Steuern und ähnliche Abgaben	9.521.813,89	8.984.701,00		10.049.466,14	1.064.765,14
6011000	Grundsteuer A	226.994,47	234.524,00		245.476,19	10.952,19
6012000	Grundsteuer B	1.509.491,53	1.572.274,00		1.628.944,59	56.670,59
6013000	Gewerbsteuer	2.526.294,50	1.673.826,00		2.672.191,96	998.365,96
6021000	Gemeindeanteil Einkommensteuer	4.578.645,85	4.816.048,00		4.781.979,11	-34.068,89
6022000	Gemeindeanteil Umsatzsteuer	177.523,13	174.815,00		195.876,43	21.061,43
6031000	Vergnügungssteuer				585,00	585,00
6032000	Hundesteuer	67.890,40	67.694,00		73.427,34	5.733,34
6051000	Leistungen Familienausgleich	434.974,01	445.520,00		450.985,52	5.465,52
02	+ Zuwendungen und allgemeine Umlagen	2.534.192,00	2.587.410,00		2.854.492,46	267.082,46
6111000	Schlüsselzuweisungen vom Land	2.534.192,00	2.587.410,00		2.677.163,00	89.753,00
6141000	Zuw. lfd Zwecke vom Land				177.329,46	177.329,46
03	+ Sonstige Transfereinzahlungen					
04	+ Öffentlich-rechtliche Leistungsentgelte					
05	+ Privatrechtliche Leistungsentgelte					
06	+ Kostenerstattungen, Kostenumlagen					
07	+ Sonstige Einzahlungen	25.258,50	25.000,00		12.839,25	-12.160,75
6562001	Stundungszinsen u. dergl.	495,00			545,00	545,00
6562200	Verzinsung Gewerbesteuer	24.763,50	25.000,00		12.294,25	-12.705,75
08	+ Zinsen und sonstige Finanzeinzahlungen					
09	= Einz. aus lfd. Verwaltungstätigkeit	12.081.264,39	11.597.111,00		12.916.797,85	1.319.686,85
10	- Personalauszahlungen					
11	- Versorgungsauszahlungen					
12	- Ausz. für Sach- und Dienstleistungen	-4.951,76				
7291000	Sonstige Dienstleistungen	-4.951,76				
13	- Zinsen und sonstige Finanzauszahlungen					
14	- Transferauszahlungen	-7.243.505,70	-7.362.036,00		-7.737.703,56	-375.667,56
	Private Unternehmen					
7341000	Gewerbsteuerumlage	-131.679,99	-130.477,00		-276.895,45	-146.418,45
7342000	Finanz.-bet. Fonds Deut. Einh.	-189.273,78	-203.021,00		-331.125,02	-128.104,02
7374000	Kreisumlage allgemein nach § 56,1 KrO	-4.264.802,65	-4.472.684,00		-4.316.587,00	156.097,00
7375000	Kreisumlage, Mehrbelastung Jugendamt§56,5 KrO	-2.657.749,28	-2.555.854,00		-2.813.096,09	-257.242,09
15	- Sonstige Auszahlungen					
16	= Ausz. aus lfd. Verwaltungstätigkeit	-7.248.457,46	-7.362.036,00		-7.737.703,56	-375.667,56
17	= Saldo aus lfd. Verwaltungstätigkeit (Z. 9, 16)	4.832.806,93	4.235.075,00		5.179.094,29	944.019,29

## Teilfinanzrechnung

Gemeinde Vettweiß

Produktbereich 16 Allgemeine Finanzwirtschaft  
 Produktgruppe 16.611 Steuern, allgemeine Zuweisungen und allgemeine Umlagen  
 Produkt 16.611.01 Steuern, allgemeine Zuweisungen und allgemeine Umlagen

Nr.	Bezeichnung	Jahres- ergebnis 2018	Fortg. Ansatz Rechn.-Jahr 2019	davon Erm. Übertragung aus VJ	Ist-Ergebnis Rechn.-Jahr 2019	Vergl. Ansatz/Ist (Sp.4 - Sp.2)
18	+ Zuwendungen für Investitionsmaßnahmen	1.323.061,22	1.356.768,00		1.335.579,09	-21.188,91
6811000	Inv.-Zuwendungen vom Land		1.356.768,00			-1.356.768,00
6811050	Inv.-Zuw.(Pauschale)vom Land	963.061,22			975.579,09	975.579,09
6811060	Inv.-Zuw. Schulpauschale	300.000,00			300.000,00	300.000,00
6811070	Inv.-Zuw Sportpauschale	60.000,00			60.000,00	60.000,00
19	+ Einz. aus der Veräußerung von Sachanlagen					
20	+ Einz. aus der Veräußerung von Finanzanlagen					
21	+ Einz. aus Beiträgen u.ä. Entgelten					
22	+ Sonstige Investitionseinzahlungen					
23	= Einzahlungen aus Investitionstätigkeit	1.323.061,22	1.356.768,00		1.335.579,09	-21.188,91
24	- Ausz. für Erwerb v. Grundstücken u. Gebäuden					
25	- Ausz. für Baumaßnahmen					
26	- Ausz. für Erwerb von bew. Anlagevermögen					
27	- Ausz. für Erwerb von Finanzanlagen					
28	- Ausz. von aktivierbaren Zuwendungen					
29	- Sonstige Investitionsauszahlungen					
30	= Auszahlungen aus Investitionstätigkeit					
31	= Saldo aus Investitionstätigkeit (Z. 23, 30)	1.323.061,22	1.356.768,00		1.335.579,09	-21.188,91
32	= Finanzmittelüberschuss/ -fehlbetrag (Z. 17, 31)	6.155.868,15	5.591.843,00		6.514.673,38	922.830,38

## Investitionen

Gemeinde Vettweiß

Nr. Bezeichnung	Jahres- ergebnis 2018	Fortg. Ansatz Rechn.-Jahr 2019	Ist-Ergebnis Rechn.-Jahr 2019	Vergl. Ansatz/Ist (Sp.3 - Sp.2)			
M6110100 Allg. Investitionspauschale	963.061,22	996.768,00	975.579,09	21.188,91			
18 + Zuwendungen für Investitionsmaßnahmen	963.061,22	996.768,00	975.579,09	21.188,91			
M6110101 Schul/Bildungspauschale	300.000,00	300.000,00	300.000,00				
18 + Zuwendungen für Investitionsmaßnahmen	300.000,00	300.000,00	300.000,00				
M6110102 Sportpauschale	60.000,00	60.000,00	60.000,00				
18 + Zuwendungen für Investitionsmaßnahmen	60.000,00	60.000,00	60.000,00				



# Teilfinanzrechnung

Gemeinde Vettweiß

Produktbereich 16 Allgemeine Finanzwirtschaft  
 Produktgruppe 16.612 Sonstige allgemeine Finanzwirtschaft  
 Produkt 16.612.01 Sonstige allgemeine Finanzwirtschaft

Nr.	Bezeichnung	Jahres- ergebnis 2018	Fortg. Ansatz Rechn.-Jahr 2019	davon Erm. Übertragung aus VJ	Ist-Ergebnis Rechn.-Jahr 2019	Vergl. Ansatz/Ist (Sp.4 - Sp.2)
01	Steuern und ähnliche Abgaben					
02	+ Zuwendungen und allgemeine Umlagen					
03	+ Sonstige Transfereinzahlungen					
04	+ Öffentlich-rechtliche Leistungsentgelte					
05	+ Privatrechtliche Leistungsentgelte					
06	+ Kostenerstattungen, Kostenumlagen					
07	+ Sonstige Einzahlungen		5.000,00			-5.000,00
6562001	Stundungszinsen u. dergl.		5.000,00			-5.000,00
08	+ Zinsen und sonstige Finanzeinzahlungen		100,00			-100,00
6617000	Zinsen vorüberg. angl.Mitteln		100,00			-100,00
09	= Einz. aus lfd. Verwaltungstätigkeit		5.100,00			-5.100,00
10	- Personalauszahlungen					
11	- Versorgungsauszahlungen					
12	- Ausz. für Sach- und Dienstleistungen					
13	- Zinsen und sonstige Finanzauszahlungen	-105.744,43	-108.500,00		-99.894,31	8.605,69
7517000	Zinsauszahlung Kreditinstitute	-56.099,20	-55.500,00		-54.146,52	1.353,48
7517001	Zinsen Liquiditätskredite	-40.014,73	-45.000,00		-36.795,54	8.204,46
7518001	Verzinsung Gewerbest. §233a AO	-9.630,50	-8.000,00		-8.952,25	-952,25
14	- Transferausszahlungen					
	Private Unternehmen					
15	- Sonstige Auszahlungen					
16	= Ausz. aus lfd. Verwaltungstätigkeit	-105.744,43	-108.500,00		-99.894,31	8.605,69
17	= Saldo aus lfd. Verwaltungstätigkeit (Z. 9, 16)	-105.744,43	-103.400,00		-99.894,31	3.505,69
18	+ Zuwendungen für Investitionsmaßnahmen					
19	+ Einz. aus der Veräußerung von Sachanlagen					
20	+ Einz. aus der Veräußerung von Finanzanlagen					
21	+ Einz. aus Beiträgen u.ä. Entgelten					
22	+ Sonstige Investitionseinzahlungen					
23	= Einzahlungen aus Investitionstätigkeit					
24	- Ausz. für Erwerb v. Grundstücken u. Gebäuden					
25	- Ausz. für Baumaßnahmen					
26	- Ausz. für Erwerb von bew. Anlagevermögen					
27	- Ausz. für Erwerb von Finanzanlagen					
28	- Ausz. von aktivierbaren Zuwendungen					
29	- Sonstige Investitionsauszahlungen					

## Teilfinanzrechnung

Gemeinde Vettweiß

Produktbereich 16 Allgemeine Finanzwirtschaft  
 Produktgruppe 16.612 Sonstige allgemeine Finanzwirtschaft  
 Produkt 16.612.01 Sonstige allgemeine Finanzwirtschaft

Nr.	Bezeichnung	Jahres- ergebnis 2018	Fortg. Ansatz Rechn.-Jahr 2019	davon Erm. Übertragung aus VJ	Ist-Ergebnis Rechn.-Jahr 2019	Vergl. Ansatz/Ist (Sp.4 - Sp.2)
30	= Auszahlungen aus Investitionstätigkeit					
31	= Saldo aus Investitionstätigkeit (Z. 23, 30)					
32	= Finanzmittelüberschuss/ -fehlbetrag (Z. 17, 31)	-105.744,43	-103.400,00		-99.894,31	3.505,69