



**Jahresabschluss der  
Gemeinde Vettweiß  
zum 31.12.2020**



# Inhaltsverzeichnis

	Seite
Bilanz	5
Ergebnisrechnung	9
Finanzrechnung	23
Anhang zum Jahresabschluss	37
Anlagen zum Anhang	103
Lagebericht zum Jahresabschluss	117
Anlagen zum Lagebericht	145
Beteiligungsbericht	159
Teilergebnisrechnungen	173
Teilfinanzrechnungen	295



# Bilanz

## zum

# 31.12.2020

Vettweiß, den 18.08.2021

Aufgestellt:

Bestätigt:

(Wirtz)

(Kunth)

Kämmerer

Bürgermeister



## Bilanz der Gemeinde Vettweiß zum 31.12.2020

AKTIVA	31.12.2019	31.12.2020	PASSIVA	31.12.2019	31.12.2020
<b>Aufw. zur Erhaltung der gemeindlichen Leistungsfähigkeit</b>	<b>0,00</b>	<b>163.876,18</b>	<b>1. Eigenkapital</b>	<b>11.179.179,52</b>	<b>9.919.428,58</b>
<b>1. Anlagevermögen</b>	<b>78.214.272,17</b>	<b>78.067.338,66</b>	1.1 Allgemeine Rücklage	11.510.768,78	10.995.278,92
1.1 Immaterielle Vermögensgegenstände	109,53	6.222,01	1.2 Sonderrücklagen	192.495,24	202.495,24
1.2 Sachanlagen	76.157.217,81	76.034.245,31	1.3 Ausgleichsrücklage	0,00	0,00
1.2.1 Unbebaute Grdstücke u. grdstücksgl. Rechte	5.320.575,34	5.356.154,76	1.4 Jahresüberschuss / -fehlbetrag	-524.084,50	-1.278.345,58
1.2.1.1 Grünflächen	3.151.999,72	3.185.023,71	<b>2. Sonderposten</b>	<b>49.270.080,89</b>	<b>49.653.116,87</b>
1.2.1.2 Ackerland	717.675,40	717.988,90	2.1 für Zuwendungen	33.585.141,25	33.358.522,61
1.2.1.3 Wald, Forsten	652.261,00	655.238,60	2.2 für Beiträge	11.737.117,53	11.908.449,89
1.2.1.4 Sonstige unbebaute Grundstücke	798.639,22	797.903,55	2.3 für den Gebührenaussgleich	150.490,55	149.012,37
1.2.2 Bebaute Grdstücke u. grdstücksgl. Rechte	18.167.200,77	18.120.278,13	2.4 Sonstige Sonderposten	3.797.331,56	4.237.132,00
1.2.2.1 Kindertageseinrichtungen	2.731.277,13	3.200.146,64	<b>3. Rückstellungen</b>	<b>8.387.537,07</b>	<b>8.268.386,95</b>
1.2.2.2 Schulen	7.869.797,16	7.511.455,15	3.1 Pensionsrückstellungen	7.431.618,00	7.716.065,00
1.2.2.3 Wohnbauten	1.989.855,84	1.958.547,56	3.2 Rückstellungen für Deponien und Altlasten	0,00	0,00
1.2.2.4 Sonst.Dienst-, Geschäfts- u. a. Betriebsgebäude	5.576.270,64	5.450.128,78	3.3 Instandhaltungsrückstellungen	865.091,94	454.775,18
1.2.3 Infrastrukturvermögen	48.612.639,30	48.910.750,81	3.4 Sonstige Rückstellungen	90.827,13	97.546,77
1.2.3.1 Grund und Boden des Infrastrukturvermögens	6.438.424,46	6.594.767,27	<b>4. Verbindlichkeiten</b>	<b>10.221.544,33</b>	<b>10.558.103,16</b>
1.2.3.2 Brücken und Tunnel	509.683,88	500.800,62	4.1 Anleihen	0,00	0,00
1.2.3.3 Gleisanl. mit Streckenausrüst.u. Sicherheitsanlagen	0,00	0,00	4.2 Verbindlichkeiten aus Krediten für Investition	1.937.498,29	2.051.120,93
1.2.3.4 Entwässerungs- und Abwasserbeseitigungsanlagen	13.584.649,45	13.587.628,03	4.2.1 von verbundenen Unternehmen	0,00	0,00
1.2.3.5 Straßennetz mit Wegen, Plätzen, Verkehrslenk.anl.	27.708.687,49	27.860.650,63	4.2.2 von Beteiligungen	0,00	0,00
1.2.3.6 Sonstige Bauten des Infrastrukturvermögens	371.194,02	366.904,26	4.2.3 von Sondervermögen	0,00	0,00
1.2.4 Bauten auf fremden Grund und Boden	643.617,97	106.634,27	4.2.4 vom öffentlichen Bereich	0,00	0,00
1.2.5 Kunstgegenstände, Kulturdenkmäler	3.437,22	3.332,80	4.2.5 vom privaten Kreditmarkt	1.937.498,29	2.051.120,93
1.2.6 Maschinen u. techn. Anlagen, Fahrzeuge	1.942.708,41	1.952.092,54	4.3 Verbindlichkeiten aus Krediten zur Liquiditätssicherung	6.362.827,24	5.600.000,00
1.2.7 Betriebs- und Geschäftsausstattung	504.775,30	577.389,01	4.4 Verbi. aus Vorgängen, die Kreditaufn. wirt. gleichkommen	0,00	0,00
1.2.8 Geleistete Anzahlungen, Anlagen im Bau	962.263,50	1.007.612,99	4.5 Verbindl. L und L	258.035,02	361.449,54
1.3 Finanzanlagen	2.056.944,83	2.026.871,34	4.6 Verbindlichkeiten aus Transferleistungen	58.144,95	215.452,34
1.3.1 Anteile an verbundenen Unternehmen	0,00	0,00	4.7 Sonstige Verbindlichkeiten	280.542,92	317.491,23
1.3.2 Beteiligungen	1.565.335,35	1.565.335,35	4.8 Erhaltenen Anzahlungen	1.324.495,91	2.012.589,12
1.3.3 Sondervermögen	0,00	0,00	<b>5. Passive Rechnungsabgrenzung</b>	<b>2.214.938,70</b>	<b>2.171.655,13</b>
1.3.4 Wertpapiere des Anlagevermögens	192.414,48	207.598,99			
1.3.5 Ausleihungen	299.195,00	253.937,00			
1.3.5.1 an verbundene Unternehmen	0,00	0,00			
1.3.5.2 an Beteiligungen	0,00	0,00			
1.3.5.3 an Sondervermögen	0,00	0,00			
1.3.5.4 Sonstige Ausleihungen	299.195,00	253.937,00			
<b>2. Umlaufvermögen</b>	<b>2.799.402,28</b>	<b>2.049.246,57</b>			
2.1 Bauland, Vorräte	571.483,79	420.580,79			
2.1.1 Roh-, Hilfs- u. Betriebsstoffe, Waren	571.483,79	420.580,79			
2.1.2 Geleistete Anzahlungen	0,00	0,00			
2.2 Forderungen u. sonst. Vermögensgegenstände	984.702,82	1.222.025,58			
2.2.1 Öff.-rechtl. Ford. und Ford. aus Transferleist.	819.585,93	1.118.786,28			
2.2.1.1 Gebühren	95.181,30	117.553,80			
2.2.1.2 Beiträge	85.713,40	149.485,46			
2.2.1.3 Steuern	209.135,23	263.379,02			
2.2.1.4 Forderungen aus Transferleistungen	429.556,00	588.368,00			
2.2.1.5 Sonstige öff.-rechtl. Forderungen	0,00	0,00			
2.2.2 Privatrechtl. Forderungen	65.102,21	37.566,13			
2.2.2.1 gegenüber dem privaten Bereich	19.409,82	1.170,93			
2.2.2.2 gegenüber dem öffentlichen Bereich	45.642,39	36.345,20			
2.2.2.3 gegen verbundene Unternehmen	50,00	50,00			
2.2.2.4 gegen Beteiligungen	0,00	0,00			
2.2.2.5 gegen Sondervermögen	0,00	0,00			
2.2.3 Sonstige Vermögensgegenstände	100.014,68	65.673,17			
2.3 Wertpapiere des Umlaufvermögens	0,00	0,00			
2.4 Liquide Mittel	1.243.215,67	406.640,20			
<b>3. Aktive Rechnungsabgrenzung</b>	<b>259.606,06</b>	<b>290.229,28</b>			
<b>SUMME AKTIVA</b>	<b>81.273.280,51</b>	<b>80.570.690,69</b>	<b>SUMME PASSIVA</b>	<b>81.273.280,51</b>	<b>80.570.690,69</b>





# Ergebnisrechnung



## Ergebnisrechnung der Gemeinde Vettweiß zum 31.12.2020

		Jahresergebnis 2019	Fortg. Ansatz 2020	davon Ermächtigungs- übertragungen aus dem Vorjahr	Ist-Ergebnis 2020	Vergl. Ansatz/Ist (Sp.3 - Sp.2)
01	Steuern und ähnliche Abgaben	9.887.687,14	9.925.619,00	0,00	9.447.546,94	-478.072,06
02	+ Zuwendungen und allgemeine Umlagen	4.563.407,63	4.009.214,00	0,00	4.629.145,43	619.931,43
03	+ Sonstige Transfererträge	0,00	500,00	0,00	18.983,43	18.483,43
04	+ Öffentlich-rechtl. Leistungsentgelte	3.655.881,74	3.683.730,00	0,00	3.780.555,58	96.825,58
05	+ Privatrechtliche Leistungsentgelte	235.259,04	229.024,00	0,00	259.593,58	30.569,58
06	+ Kostenerstattungen und Kostenumlagen	718.810,83	606.760,00	0,00	629.291,93	22.531,93
07	+ Sonstige ordentliche Erträge	1.362.924,91	1.832.414,00	0,00	1.037.733,97	-794.680,03
08	+ Aktivierte Eigenleistungen	25.026,19	0,00	0,00	13.920,77	13.920,77
09	+/- Bestandsveränderungen	6.601,33	0,00	0,00	1.350,48	1.350,48
<b>10</b>	<b>= ordentliche Erträge</b>	<b>20.455.598,81</b>	<b>20.287.261,00</b>	<b>0,00</b>	<b>19.818.122,11</b>	<b>-469.138,89</b>
11	- Personalaufwendungen	-2.750.397,61	-3.059.981,00	0,00	-3.035.435,00	24.546,00
12	- Versorgungsaufwendungen	-807.984,54	-516.106,00	0,00	-572.557,03	-56.451,03
13	- Aufwend. für Sach- & Dienstleistungen	-2.130.003,88	-2.057.367,00	-97.747,00	-1.875.026,14	182.340,86
14	- Bilanzielle Abschreibungen	-2.489.358,24	-2.282.089,00	0,00	-2.354.369,55	-72.280,55
15	- Transferaufwendungen	-11.705.933,27	-12.000.824,00	0,00	-12.505.742,24	-504.918,24
16	- Sonstige Aufwendungen	-1.004.903,77	-1.189.037,00	0,00	-845.374,72	343.662,28
<b>17</b>	<b>= ordentliche Aufwendungen</b>	<b>-20.888.581,31</b>	<b>-21.105.404,00</b>	<b>-97.747,00</b>	<b>-21.188.504,68</b>	<b>-83.100,68</b>
<b>18</b>	<b>= Ergebnis der lfd. Verwaltungstätigkeit (Z. 10, 17)</b>	<b>-432.982,50</b>	<b>-818.143,00</b>	<b>-97.747,00</b>	<b>-1.370.382,57</b>	<b>-552.239,57</b>
19	+ Finanzerträge	5.892,25	0,00	0,00	305,83	305,83
20	- Zinsen und Sonstige Finanzaufwendungen	-96.994,25	-104.073,00	0,00	-72.145,02	31.927,98
21	= Finanzergebnis (Z. 19, 20)	-91.102,00	-104.073,00	0,00	-71.839,19	32.233,81
<b>22</b>	<b>= Ordentliches Jahresergebnis</b>	<b>-524.084,50</b>	<b>-922.216,00</b>	<b>-97.747,00</b>	<b>-1.442.221,76</b>	<b>-520.005,76</b>
23	+ Außerordentliche Erträge	0,00	0,00	0,00	163.876,18	163.876,18
24	- Außerordentliche Aufwendungen	0,00	0,00	0,00	0,00	0,00
25	= Außerordentliches Ergebnis	0,00	0,00	0,00	163.876,18	163.876,18
<b>26</b>	<b>= Jahresergebnis</b>	<b>-524.084,50</b>	<b>-922.216,00</b>	<b>-97.747,00</b>	<b>-1.278.345,58</b>	<b>-356.129,58</b>
27	+ Erträge aus int. Leistungsbeziehungen	3.768.072,36	3.732.797,00	0,00	3.673.154,45	-59.642,55
28	- Aufwend. aus int. Leistungsbeziehungen	-3.768.072,36	-3.732.797,00	0,00	-3.673.154,45	59.642,55
<b>29</b>	<b>= Ergebnis (Z. 26, 27, 28)</b>	<b>-524.084,50</b>	<b>-922.216,00</b>	<b>-97.747,00</b>	<b>-1.278.345,58</b>	<b>-356.129,58</b>
30	Nachrichtlich: Verr.Aufwand/Ertrag m.Allg.Rücklage	0,00	0,00	0,00	0,00	0,00
31	+ Verrechnete Erträge bei Vermögensgegenständen	789.068,34	0,00	0,00	120.954,25	120.954,25
32	+ Verrechnete Erträge bei Finanzanlagen	0,00	0,00	0,00	0,00	0,00
33	- Verr. Aufwendungen bei Vermögensgegenständen	-9.166,45	0,00	0,00	-196.336,44	-196.336,44
34	- Verrechnete Aufwendungen bei Finanzanlagen	0,00	0,00	0,00	0,00	0,00
35	Verrechnungssaldo	779.901,89	0,00	0,00	-75.382,19	-75.382,19



## Ergebnisrechnung der Gemeinde Vettweiß zum 31.12.2020

		Jahresergebnis 2019	Fortg. Ansatz 2020	davon Ermächtigungs- übertragungen aus dem Vorjahr	Ist-Ergebnis 2020	Vergl. Ansatz/Ist (Sp.3 - Sp.2)
<b>01</b>	<b>Steuern und ähnliche Abgaben</b>	<b>9.887.687,14</b>	<b>9.925.619,00</b>	<b>0,00</b>	<b>9.447.546,94</b>	<b>-478.072,06</b>
4011000	Grundsteuer A	267.150,23	255.351,00	0,00	254.714,07	-636,93
4012000	Grundsteuer B	1.599.379,61	1.718.474,00	0,00	1.732.674,82	14.200,82
4013000	Gewerbesteuer	2.556.355,05	2.267.852,00	0,00	2.173.886,81	-93.965,19
4021000	Gemeindeanteil Einkommensteuer	4.744.475,19	4.935.559,00	0,00	4.532.579,50	-402.979,50
4022000	Gemeindeanteil Umsatzsteuer	195.420,53	208.989,00	0,00	216.480,73	7.491,73
4031000	Vergnügungssteuer	585,00	540,00	0,00	1.282,50	742,50
4032000	Hundesteuer	73.336,01	74.424,00	0,00	75.352,82	928,82
4051000	Leistungen Familienausgleich	450.985,52	464.430,00	0,00	460.575,69	-3.854,31
<b>02</b>	<b>+ Zuwendungen und allgemeine Umlagen</b>	<b>4.563.407,63</b>	<b>4.009.214,00</b>	<b>0,00</b>	<b>4.629.145,43</b>	<b>619.931,43</b>
4111000	Schlüsselzuweisungen vom Land	2.677.163,00	2.208.964,00	0,00	2.209.840,00	876,00
4131000	Allgemeine Zuweisungen v. Land	0,00	0,00	0,00	380.590,00	380.590,00
4140000	Zuw. lfd Zwecke vom Bund	23.920,00	0,00	0,00	5.258,80	5.258,80
4141000	Zuweisung des Landes	92.927,72	89.358,00	0,00	336.032,76	246.674,76
4141005	Aufwands- / Unterhaltungspauschale	177.329,46	192.392,00	0,00	192.391,65	-0,35
4142000	Zuw. lfd Zwecke von Gemeinden (GV)	77.812,59	77.000,00	0,00	77.588,33	588,33
4147000	Zuw. lfd Zwecke von p. Untern.	4.121,13	2.500,00	0,00	10.454,00	7.954,00
4148000	Zuwendungen für lfd Zwecke übriger Bereiche	3.173,00	0,00	0,00	0,00	0,00
4161000	Ertr. Aufl. SoPo aus Zuwendung	1.506.960,73	1.439.000,00	0,00	1.416.989,89	-22.010,11
<b>03</b>	<b>+ Sonstige Transfererträge</b>	<b>0,00</b>	<b>500,00</b>	<b>0,00</b>	<b>18.983,43</b>	<b>18.483,43</b>
4211001	Leistungen Sozialleist.trägern	0,00	500,00	0,00	0,00	-500,00
4231000	Schuldendiensthilfen vom Land	0,00	0,00	0,00	18.983,43	18.983,43
<b>04</b>	<b>+ Öffentlich-rechtl. Leistungsentgelte</b>	<b>3.655.881,74</b>	<b>3.683.730,00</b>	<b>0,00</b>	<b>3.780.555,58</b>	<b>96.825,58</b>
4311000	Verwaltungsgebühren	21.630,07	17.900,00	0,00	26.185,04	8.285,04
4311001	Standesamtsgebühren	4.634,40	5.000,00	0,00	4.735,50	-264,50
4311003	Gebühren Fischereischeine	1.296,00	2.000,00	0,00	1.372,00	-628,00
4311004	Gebühren Perso u. Reisepässe	50.196,80	48.000,00	0,00	42.009,80	-5.990,20
4311006	Geb. Führ.zug./GWZ Privat	6.516,00	5.500,00	0,00	6.813,70	1.313,70
4321000	Benutzungsgeb. u. ähnl. Entg.	6.548,30	5.000,00	0,00	4.815,51	-184,49
4321001	Gebühren Brandschau	259,53	1.300,00	0,00	839,33	-460,67
4321008	Schmutzwassergebühren	1.434.482,21	1.415.837,00	0,00	1.432.120,77	16.283,77
4321009	Niederschlagswassergebühren	658.818,31	751.888,00	0,00	770.881,49	18.993,49
4321010	Kostbeiträge Jugendveranstaltung	5.435,00	5.200,00	0,00	3.339,00	-1.861,00
4321011	Müllabfuhrgebühren	1.001.358,08	977.542,00	0,00	992.979,27	15.437,27
4321013	Entsorgungsgebühren	4.843,46	4.051,00	0,00	5.811,72	1.760,72
4321014	Straßenreinigungsgebühren	17.979,56	17.631,00	0,00	17.590,04	-40,96

## Ergebnisrechnung der Gemeinde Vettweiß zum 31.12.2020

		Jahresergebnis 2019	Fortg. Ansatz 2020	davon Ermächtigungs- übertragungen aus dem Vorjahr	Ist-Ergebnis 2020	Vergl. Ansatz/Ist (Sp.3 - Sp.2)
4321018	Vermietung Jugendbus	346,10	200,00	0,00	98,20	-101,80
4321019	Gebühren Verkauf Restmüllsäcke	929,25	1.200,00	0,00	1.427,60	227,60
4321020	Kleininleiterabgabe	255,14	400,00	0,00	228,10	-171,90
4321021	Straßenwinterdienstgebühren	3.866,04	17.667,00	0,00	17.566,71	-100,29
4321024	Geb. Nutzung Leichenhallen	3.348,01	4.476,00	0,00	2.235,00	-2.241,00
4321025	Geb. f. Grabherstellung	12.740,00	18.000,00	0,00	13.970,00	-4.030,00
4321026	Geb.f. Beseitigung v. Gräbern	7.680,00	2.500,00	0,00	7.520,50	5.020,50
4321027	Verwaltungsgeb.(Genehm. Grabm.und dgl.	1.550,00	2.057,00	0,00	1.000,00	-1.057,00
4321029	Gebühren Namensschilder f. Friedhöfe	3.328,00	1.500,00	0,00	3.000,00	1.500,00
4321031	Nutzungsentgelt Erftverband	0,00	0,00	0,00	23.398,00	23.398,00
4371000	Ertr. aus Aufl. SoPo Beiträge	352.788,11	350.381,00	0,00	351.394,71	1.013,71
4381000	Ertr. aus Aufl. SoPo Geb.ausgl	55.053,37	28.500,00	0,00	49.223,59	20.723,59
<b>05</b>	<b>+ Privatrechtliche Leistungsentgelte</b>	<b>235.259,04</b>	<b>229.024,00</b>	<b>0,00</b>	<b>259.593,58</b>	<b>30.569,58</b>
4411000	Mieten	180.274,62	181.300,00	0,00	214.552,02	33.252,02
4411001	Pachten	32.635,84	28.724,00	0,00	29.548,30	824,30
4411002	Jagdpacht	1.529,57	1.000,00	0,00	640,08	-359,92
4411009	Mieterlöse 19 % USt	2.646,72	0,00	0,00	2.646,72	2.646,72
4411050	Mietnebenkosten	9.746,20	13.000,00	0,00	4.118,05	-8.881,95
4421004	Erlös aus Holzeinschlag	8.426,09	5.000,00	0,00	8.088,41	3.088,41
<b>06</b>	<b>+ Kostenerstattungen und Kostenumlagen</b>	<b>718.810,83</b>	<b>606.760,00</b>	<b>0,00</b>	<b>629.291,93</b>	<b>22.531,93</b>
4481000	Kostenerstattungen vom Land	12.082,17	5.140,00	0,00	5.852,54	712,54
4481001	Erträge aus Einbürgerungsantr.	293,20	200,00	0,00	204,00	4,00
4481002	Erst.Kost. FW-Lehrgänge (Land)	6.682,74	4.000,00	0,00	3.555,80	-444,20
4481003	Fortbildungsbudget, Land	1.200,00	1.200,00	0,00	2.200,00	1.000,00
4481004	Erstatt. f. Asylbew. (Betr.pau)	119.921,52	15.000,00	0,00	109.051,88	94.051,88
4481005	Kostenerstattung Land	365.613,33	390.000,00	0,00	313.144,90	-76.855,10
4482000	Kostenerst. Gemeinden (GV)	117.564,04	101.000,00	0,00	84.995,25	-16.004,75
4483000	Erträge aus Ko-erst. Zweckverb	50,00	0,00	0,00	50,00	50,00
4483001	Erst. Verwaltungskosten WZV	32.766,00	35.320,00	0,00	36.537,00	1.217,00
4484000	Kostenerst. so. öffentl. Ber.	1.569,90	0,00	0,00	0,00	0,00
4487000	Ertr. aus Ko-erst. priv. Unter	6.910,01	0,00	0,00	275,80	275,80
4487002	Einnahmen Nebenentgelt DSD	0,00	12.800,00	0,00	26.316,24	13.516,24
4488000	Ertr. aus Ko-erst. übr Bereich	1.166,57	0,00	0,00	5.340,37	5.340,37
4488002	Erst.Kost.FW-einsätze	0,00	0,00	0,00	276,06	276,06
4488003	Erstatt.Betriebskost	13.669,48	12.700,00	0,00	13.176,96	476,96
4488004	Erst.Repkost Anschlussnehmer Abwasserbeseitigung	9.702,65	5.000,00	0,00	340,00	-4.660,00

## Ergebnisrechnung der Gemeinde Vettweiß zum 31.12.2020

		Jahresergebnis 2019	Fortg. Ansatz 2020	davon Ermächtigungs- übertragungen aus dem Vorjahr	Ist-Ergebnis 2020	Vergl. Ansatz/Ist (Sp.3 - Sp.2)
4488007	Lohnkostenzuschuss	28.771,21	24.000,00	0,00	27.525,13	3.525,13
4488008	Kostenerstattung Hebeanlage Jakobwüllesheim	848,01	400,00	0,00	450,00	50,00
<b>07</b>	<b>+ Sonstige ordentliche Erträge</b>	<b>1.362.924,91</b>	<b>1.832.414,00</b>	<b>0,00</b>	<b>1.037.733,97</b>	<b>-794.680,03</b>
4511000	Konzessionsabgaben	256.619,57	229.000,00	0,00	214.782,52	-14.217,48
4541000	Ertr. Veräuß. Grundst./Gebäude	203.025,09	1.077.000,00	0,00	127.493,97	-949.506,03
4561000	Bußgelder	313,50	500,00	0,00	450,50	-49,50
4561001	Bußgelder ruhender Straßenverk	5.603,21	6.000,00	0,00	4.647,10	-1.352,90
4562000	Säumniszuschläge	17.376,41	15.000,00	0,00	8.977,45	-6.022,55
4562001	Stundungszinsen u. dergl.	675,49	5.000,00	0,00	3.807,58	-1.192,42
4562002	Erstattung Bankrückläufergeb.	212,10	250,00	0,00	264,01	14,01
4562100	Beitreibungsgebühren	13.766,82	12.000,00	0,00	14.859,66	2.859,66
4562200	Nachforderungszinsen Gewerbesteuer	24.699,25	20.000,00	0,00	11.212,50	-8.787,50
4571000	Erträge Aufl. sonstige SoPo	75.797,31	33.826,00	0,00	117.142,03	83.316,03
4581000	Erträge aus Zuschreibungen	132,18	14.000,00	0,00	15.184,51	1.184,51
4582000	Ertr. Aufl./Herabs. Rückstell.	53.393,78	55.000,00	0,00	59.030,83	4.030,83
4582100	Aufl. von Beihilferückst.	178.044,00	0,00	0,00	0,00	0,00
4582200	Aufl. von Pensionsrückst.	96.830,00	7.838,00	0,00	0,00	-7.838,00
4582400	Aufl. v. Instandh.-Rückst.	33.025,00	0,00	0,00	4.685,61	4.685,61
4582900	Aufl. v. sonst. Rückst.	0,00	0,00	0,00	450,00	450,00
4583001	Ertrag Aufl. Sportpauschale	29.557,67	0,00	0,00	11.403,40	11.403,40
4583002	Auflösung PRAP Grabnutzungsre	90.091,32	85.000,00	0,00	93.091,05	8.091,05
4583003	Ertrag Aufl. Schulpauschale	67.085,23	0,00	0,00	56.737,72	56.737,72
4583004	Ertrag Auflösung PRAP Zuw. Kreuzungen Bördebahn	0,00	0,00	0,00	7.779,17	7.779,17
4583500	Erst.Personalkosten§107bBeamte	35.266,00	0,00	0,00	0,00	0,00
4591000	Andere so. ord. Erträge	596,03	0,00	0,00	-140,14	-140,14
4591001	Ertr. Erstattung Energiekosten	54,89	0,00	0,00	119,37	119,37
4591004	Elternbeiträge OGS	56.975,00	55.000,00	0,00	40.957,50	-14.042,50
4591014	Beiträge Erschließungsträger	122.266,84	216.900,00	0,00	231.677,10	14.777,10
4591100	Schadensfälle	1.445,00	0,00	0,00	13.079,15	13.079,15
4599997	Ausbuchen Keinbeiträge (Überzahlung)	73,22	100,00	0,00	41,38	-58,62
<b>08</b>	<b>+ Aktivierte Eigenleistungen</b>	<b>25.026,19</b>	<b>0,00</b>	<b>0,00</b>	<b>13.920,77</b>	<b>13.920,77</b>
4711000	Aktivierte Eigenleistungen	25.026,19	0,00	0,00	13.920,77	13.920,77
<b>09</b>	<b>+/- Bestandsveränderungen</b>	<b>6.601,33</b>	<b>0,00</b>	<b>0,00</b>	<b>1.350,48</b>	<b>1.350,48</b>
4721000	Bestandsveränderungen	6.601,33	0,00	0,00	1.350,48	1.350,48
<b>10</b>	<b>= ordentliche Erträge</b>	<b>20.455.598,81</b>	<b>20.287.261,00</b>	<b>0,00</b>	<b>19.818.122,11</b>	<b>-469.138,89</b>
<b>11</b>	<b>- Personalaufwendungen</b>	<b>-2.750.397,61</b>	<b>-3.059.981,00</b>	<b>0,00</b>	<b>-3.035.435,00</b>	<b>24.546,00</b>

## Ergebnisrechnung der Gemeinde Vettweiß zum 31.12.2020

		Jahresergebnis 2019	Fortg. Ansatz 2020	davon Ermächtigungs- übertragungen aus dem Vorjahr	Ist-Ergebnis 2020	Vergl. Ansatz/Ist (Sp.3 - Sp.2)
5011000	Dienstbezüge Beamte	-364.935,84	-369.469,00	0,00	-389.473,35	-20.004,35
5011001	Aufw.entsch. BM u. allg. Vertreter	-3.954,00	-4.200,00	0,00	-223,20	3.976,80
5012000	Dienstbezüge tarifl. Beschäft.	-1.649.279,10	-1.882.888,00	0,00	-1.842.724,21	40.163,79
5018000	Zuführung zu Rückstellungen	-59.030,83	-55.000,00	0,00	-58.685,47	-3.685,47
5019000	Dienstbezüge sonst. Beschäft.	-45.454,67	-49.817,00	0,00	-47.935,16	1.881,84
5022000	Beitr. Versorg.-kasse t. Besch	-128.298,85	-150.631,00	0,00	-140.200,28	10.430,72
5029000	Beitr. Versorg.-kasse so Besch	-2.182,93	-1.893,00	0,00	-2.064,42	-171,42
5032000	Beitr. ges. Soz.-Vers. t Besch	-326.058,77	-376.424,00	0,00	-364.094,60	12.329,40
5039000	Beitr. ges. Soz.-Vers. s. Besch	-13.243,41	-14.945,00	0,00	-13.196,83	1.748,17
5041000	Beihilfen für Beamte	-38.369,21	-25.100,00	0,00	-22.980,00	2.120,00
5051000	Zuf. Pensionsrückstell. Besch.	-99.255,00	-94.359,00	0,00	-108.201,00	-13.842,00
5051001	Zuf. Versorgungsrückl. Bes.empf	0,00	-2.950,00	0,00	-2.919,48	30,52
5061000	Zuf. Beih.rückstell. Besch.	-20.335,00	-32.305,00	0,00	-42.737,00	-10.432,00
<b>12</b>	<b>- Versorgungsaufwendungen</b>	<b>-807.984,54</b>	<b>-516.106,00</b>	<b>0,00</b>	<b>-572.557,03</b>	<b>-56.451,03</b>
5111000	Versorg.aufw. Beamte	-2.454,00	-6.219,00	0,00	-47.893,00	-41.674,00
5121000	Beitr. zu Versorg.kasse Beamte	-674.760,00	-354.000,00	0,00	-286.166,00	67.834,00
5141000	Beihilfen,Unterstützungen dgl. Versorgungsempf.	-130.770,54	-101.300,00	0,00	-92.724,00	8.576,00
5151000	Zuf. zu PRS für Vers.empfänger	0,00	0,00	0,00	-45.427,00	-45.427,00
5151001	Zuf.Versorg.rücklage Vers.empf	0,00	-12.250,00	0,00	-12.265,03	-15,03
5161000	Zuf. zu BRS für Vers.empfänger	0,00	-42.337,00	0,00	-88.082,00	-45.745,00
<b>13</b>	<b>- Aufwend. für Sach- &amp; Dienstleistungen</b>	<b>-2.130.003,88</b>	<b>-2.057.367,00</b>	<b>-97.747,00</b>	<b>-1.875.026,14</b>	<b>182.340,86</b>
5211000	Unterh. Grundstücke baul. Anl.	-232.304,04	0,00	0,00	0,00	0,00
5211006	Kanalsanierung	-22.285,05	0,00	0,00	0,00	0,00
5211015	Sanierung Gemeindestraßen	-3.897,25	0,00	0,00	0,00	0,00
5211016	Unterh. Straßenbeleuchtung	-62.335,51	0,00	0,00	0,00	0,00
5211019	Unterhaltungskosten Ehrenmäler	-217,17	0,00	0,00	0,00	0,00
5211020	Kanalreinigung/KanalTV-Überpr.	-41.752,15	0,00	0,00	0,00	0,00
5211022	Unterh.u.Instand. Straßen	-31.532,90	0,00	0,00	0,00	0,00
5211023	Unterh. Gräben, Wasserläufe	-26.113,71	0,00	0,00	0,00	0,00
5211025	Unterhaltung Wirtsch. Wege	-6.348,26	0,00	0,00	0,00	0,00
5211029	Unterh. Wartehallen	-2.499,00	0,00	0,00	0,00	0,00
5211031	Unterh. und Aufforstung	-11.297,27	0,00	0,00	0,00	0,00
5211032	Unterhaltung der Kanäle	-3.472,30	0,00	0,00	0,00	0,00
5211033	Unterh.uAnsch.Verkehrsschilder	-6.729,61	0,00	0,00	0,00	0,00
5211044	Brückensanierung	-6.595,75	0,00	0,00	0,00	0,00
5211045	Unterhaltung Minispielfeld	-13.102,45	0,00	0,00	0,00	0,00



## Ergebnisrechnung der Gemeinde Vettweiß zum 31.12.2020

		Jahresergebnis 2019	Fortg. Ansatz 2020	davon Ermächtigungs- übertragungen aus dem Vorjahr	Ist-Ergebnis 2020	Vergl. Ansatz/Ist (Sp.3 - Sp.2)
5211046	Reinigung v. gemeindl. Grundstücken	-4.239,13	0,00	0,00	0,00	0,00
5215000	Instandhaltung der Grundstücke und bauliche Anlage	0,00	-119.980,00	0,00	-180.935,97	-60.955,97
5215001	Instandhaltung u. Aufforstung Wälder	0,00	-3.000,00	0,00	-19.526,36	-16.526,36
5215002	Reinigung von gemeindlichen Grundstücken	0,00	-4.240,00	0,00	-4.257,32	-17,32
5215003	Klimaschutzmaßnahmen	0,00	-75.000,00	0,00	0,00	75.000,00
5216000	Instandhaltung des Infrastrukturvermögens	0,00	-19.000,00	0,00	-17.586,66	1.413,34
5216001	Instandhaltung Gemeindestraßen	0,00	-35.000,00	0,00	-51.655,77	-16.655,77
5216002	Instandhaltung Wirtschaftswege	0,00	-9.000,00	0,00	-13.901,82	-4.901,82
5216003	Instandhaltung Brücken	0,00	-1.000,00	0,00	-1.014,19	-14,19
5216004	Instandhaltung Straßenbeleuchtung	0,00	-62.000,00	0,00	-64.517,20	-2.517,20
5216005	Instandhaltung u. Anschaffung Verkehrsschilder	0,00	-8.000,00	0,00	-12.329,24	-4.329,24
5216006	Instandhaltung Wartenhallen	0,00	-2.500,00	0,00	0,00	2.500,00
5216007	Instandhaltung Kanäle	0,00	-5.000,00	0,00	-2.795,33	2.204,67
5216008	Kanalsanierung	0,00	-150.000,00	0,00	-7.052,40	142.947,60
5216009	Kanalreinigung / Kanal TV-Überprüfung	0,00	-40.000,00	0,00	-43.735,79	-3.735,79
5216010	Instandhaltung Gräben u. Wasserläufe	0,00	-26.000,00	0,00	-22.790,62	3.209,38
5216011	Instandhaltung Regenrückhaltebecken	0,00	-250,00	0,00	0,00	250,00
5216012	Instandhaltung Denkmäler	0,00	-100,00	0,00	0,00	100,00
5216013	Instandhaltung Ehrenmäler	0,00	-27.000,00	0,00	-10.163,76	16.836,24
5216014	Instandhaltung Kriegsgräber	0,00	-100,00	0,00	0,00	100,00
5216015	Instandhaltung jüdische Friedhöfe	0,00	-500,00	0,00	-248,53	251,47
5216016	Instandhaltung Minispielfeld	0,00	-1.000,00	0,00	0,00	1.000,00
5218000	Zuführungen zu Instandhaltungsrückstellungen	-607.021,14	0,00	0,00	-192.600,00	-192.600,00
5232001	Kostenbeteiligung Kreis VHS	-2.987,55	-15.500,00	0,00	-13.445,72	2.054,28
5241000	Bew. Grundstücke u. baul. Anl.	-370.158,95	-355.364,00	0,00	-447.811,23	-92.447,23
5241004	Bewirtschaftungskosten genietete Objekte	0,00	-40.000,00	0,00	-2.035,04	37.964,96
5251000	Unterhaltung von Fahrzeugen	-124.212,76	-118.000,00	0,00	-151.734,82	-33.734,82
5251001	Unterhaltung Geschirrmobil	-224,31	-250,00	0,00	0,00	250,00
5255000	Unterhaltung so. bew. Vermögen	-29.552,30	-31.350,00	0,00	-14.796,90	16.553,10
5255001	Unterh EDV/Second Level.Support	-2.763,59	-20.000,00	0,00	-3.106,17	16.893,83
5255003	Unterhalt. Ausrüstungsgegenst.	-32.521,09	-35.000,00	0,00	-31.718,66	3.281,34
5255004	Unterhaltung/Leasing Software	-3.855,60	-3.500,00	0,00	-3.800,70	-300,70
5271000	Lernmittel nach Lernm.-fhg	-8.328,69	-9.000,00	0,00	-8.495,59	504,41
5279000	Schülerbeförderung	-180.644,45	-181.000,00	0,00	-180.213,47	786,53
5281000	Repräsentation, Ehrungen	-2.919,17	-2.000,00	0,00	-2.375,20	-375,20
5281001	Ehrung Beamte, Tarifr.Besch.	0,00	-100,00	0,00	0,00	100,00
5281002	Ehrung von Sportlern	0,00	-1.000,00	0,00	0,00	1.000,00

## Ergebnisrechnung der Gemeinde Vettweiß zum 31.12.2020

		Jahresergebnis 2019	Fortg. Ansatz 2020	davon Ermächtigungs- übertragungen aus dem Vorjahr	Ist-Ergebnis 2020	Vergl. Ansatz/Ist (Sp.3 - Sp.2)
5281003	Aufw. für so. Sachleistungen	0,00	0,00	0,00	-14.110,54	-14.110,54
5281005	Würdigung ehrenamtl. Tätigkeit	-500,00	-500,00	0,00	0,00	500,00
5281006	Ausgaben Schulveranstaltungen	-1.450,00	-1.450,00	0,00	0,00	1.450,00
5281007	Aufw.für so. Sachl. Rat	0,00	-250,00	0,00	-287,00	-37,00
5281008	Kost. Erstellung Wappenteller	-676,37	-300,00	0,00	-300,00	0,00
5281009	Einrichtung Jugendparlament	0,00	-500,00	0,00	0,00	500,00
5281010	Ehrung. Ehe- , Alterjubiläum	-3.680,39	-4.519,00	0,00	-3.619,17	899,83
5281011	Lehr- und Unterrichtsmittel	-5.593,68	-6.000,00	0,00	-5.126,08	873,92
5281012	Verpflegungskosten Feuerwehr	0,00	-1.500,00	0,00	-5.803,96	-4.303,96
5281015	Kosten d. Brandschutzerziehung	0,00	-2.500,00	0,00	-740,67	1.759,33
5281018	Schwimmunterricht	-7.600,00	-8.000,00	0,00	-1.520,00	6.480,00
5281019	Fortbildungsbudget, Land	-1.200,00	-1.200,00	0,00	-2.200,00	-1.000,00
5281020	Kosten Namensschilder FH	-3.389,00	-1.500,00	0,00	-3.474,58	-1.974,58
5291000	Sonstige Dienstleistungen	-28.449,84	-10.500,00	0,00	-14.579,85	-4.079,85
5291003	Stromkosten	-60.779,42	-62.000,00	0,00	-56.904,57	5.095,43
5291004	Ausgaben Straßenwinterdienst	-5.052,78	-4.037,00	0,00	-3.111,57	925,43
5291008	Beiträge an Verbände	-2.802,50	-3.500,00	0,00	-3.509,00	-9,00
5291010	Zahlung Überl. Hebedaten WZV	-6.038,37	-3.200,00	0,00	-3.748,77	-548,77
5291011	Ko. Wint.dienst Landschaftsverband	-6.746,12	-6.510,00	0,00	-2.943,75	3.566,25
5291012	Unfallversicherung Feuerwehr	-1.421,68	-1.471,00	0,00	-2.591,16	-1.120,16
5291015	Allg. Ordnungsmaßnahmen	-8.820,59	-4.000,00	0,00	-8.915,22	-4.915,22
5291016	Ausgaben Feuerwehrlehrgänge	-10.191,76	-6.500,00	0,00	-675,14	5.824,86
5291021	Beseitigung von Grabstätten	-9.282,00	-5.000,00	0,00	-7.401,25	-2.401,25
5291022	Kosten f. Grabherstellung	-12.655,65	-18.000,00	0,00	-13.559,25	4.440,75
5291050	Beitr. Arbeitsrechtl. Verinig.	-610,00	-630,00	0,00	-610,00	20,00
5291051	Überörtliche Prüfung GPA	0,00	-9.000,00	0,00	0,00	9.000,00
5291053	Kosten Brandschau	-773,08	-1.260,00	0,00	-662,64	597,36
5291054	Einsatz Katastrophenfälle	-4.934,13	-1.000,00	0,00	-24.988,83	-23.988,83
5291057	Beitr. so. Vereine u. Verbände	-8.177,13	-10.000,00	0,00	-9.950,65	49,35
5291058	Kosten Wirtschaftsprüfer	-1.433,96	-17.850,00	0,00	-2.102,26	15.747,74
5291061	Kosten f. Bauleitplanung	-26.078,43	-162.747,00	-97.747,00	-29.713,96	133.033,04
5291062	Kosten Straßenreinigung	-22.075,58	-19.971,00	0,00	-23.302,68	-3.331,68
5291064	Zusch. Forstbetriebsgemeinschaft.	-2.600,00	-3.000,00	0,00	-2.600,00	400,00
5291065	Einleitung in die Kläranlage	-162,36	-154,00	0,00	-225,48	-71,48
5291066	Transport zur Kläranlage	-1.390,69	-1.428,00	0,00	-1.829,46	-401,46
5291067	Kosten Hebeanlage Jakobwüllesheim	-288,05	-400,00	0,00	-200,20	199,80
5291068	Katastrophenschutz	0,00	0,00	0,00	-29.139,47	-29.139,47

## Ergebnisrechnung der Gemeinde Vettweiß zum 31.12.2020

		Jahresergebnis 2019	Fortg. Ansatz 2020	davon Ermächtigungs- übertragungen aus dem Vorjahr	Ist-Ergebnis 2020	Vergl. Ansatz/Ist (Sp.3 - Sp.2)
5291500	Kost.Planung,Gutachten	-35.039,55	-265.256,00	0,00	-79.985,44	185.270,56
5291901	Kosten wilder Müll - Container Bauhof	-7.896,43	-8.000,00	0,00	-7.323,88	676,12
5291903	Sonstige Kosten wilder Müll	-2.303,19	-3.000,00	0,00	-2.625,20	374,80
<b>14</b>	<b>- Bilanzielle Abschreibungen</b>	<b>-2.489.358,24</b>	<b>-2.282.089,00</b>	<b>0,00</b>	<b>-2.354.369,55</b>	<b>-72.280,55</b>
5711000	Abschreibungen auf Sachanlagen	-2.482.487,38	-2.282.089,00	0,00	-2.309.626,75	-27.537,75
5711001	Abschr. immaterielles Vermögen	-3.307,26	0,00	0,00	-567,96	-567,96
5731000	Abschreibungen auf das UV	-3.563,60	0,00	0,00	-30.782,84	-30.782,84
5741000	Außerplanmäßige Abschreibungen auf Sachanlagen	0,00	0,00	0,00	-13.392,00	-13.392,00
<b>15</b>	<b>- Transferaufwendungen</b>	<b>-11.705.933,27</b>	<b>-12.000.824,00</b>	<b>0,00</b>	<b>-12.505.742,24</b>	<b>-504.918,24</b>
5310000	Zuw./Zuschüsse lfd. Zw. Bund	0,00	0,00	0,00	300,00	300,00
5312001	Zuwend. Schule 8 - 13 Uhr	-11.500,00	-20.500,00	0,00	-22.405,12	-1.905,12
5312004	Förd. Kunst u. Kultur	-800,00	-800,00	0,00	0,00	800,00
5312005	Pädag.Sachkosten Jugendarbeit	-8.344,30	-11.500,00	0,00	-8.547,40	2.952,60
5312009	Kosten Jugendveranstaltungen	-7.358,31	-5.200,00	0,00	-5.153,06	46,94
5313001	Umlage KDVZ, Frechen	-257.334,41	-300.000,00	0,00	-265.542,49	34.457,51
5313003	Beiträge an den Erftverband	-1.265.708,00	-1.351.000,00	0,00	-1.349.563,00	1.437,00
5313004	Beiträge Erftverb. u. WVER	-270.168,00	-275.500,00	0,00	-270.568,00	4.932,00
5313007	Beiträge Förderschulzweckverband	-205.816,00	-200.000,00	0,00	-236.059,00	-36.059,00
5313008	Umlage RegioEntsorgung	-967.026,00	-947.794,00	0,00	-940.790,00	7.004,00
5314000	Zuw./Zuschüsse lfd. Zw. s ö Be	-9.599,23	-5.000,00	0,00	-7.571,22	-2.571,22
5317000	Zuschüsse private Unternehmen	0,00	0,00	0,00	-4.871,98	-4.871,98
5317001	Zusch.f.Kiga´s AWO,Lebensh	-310.761,35	-320.000,00	0,00	-329.155,66	-9.155,66
5317002	Kosten der OGS	-104.575,42	-105.000,00	0,00	-105.611,21	-611,21
5317004	Kreuzungen Bördebahn	0,00	-76.000,00	0,00	0,00	76.000,00
5318000	Lfd. Zuschüsse übrige Bereiche	-7.000,00	0,00	0,00	-11.403,40	-11.403,40
5318001	Zuschuß Führerschein KL 2	-6.470,16	-9.500,00	0,00	-3.793,35	5.706,65
5318007	Zuschuss Tierheim Düren	-19.898,87	-20.300,00	0,00	-22.187,14	-1.887,14
5318008	Zuschuss an die Feuerwehr	-3.280,68	-3.300,00	0,00	-2.964,00	336,00
5318009	Förderung Kunst u. Kultur	-5.700,00	0,00	0,00	0,00	0,00
5318010	Zusch.Musik,Gesang,sonst.Verei	-25.078,25	-30.590,00	0,00	-30.798,32	-208,32
5318011	Zuschüsse Ausreisekosten	0,00	-500,00	0,00	0,00	500,00
5318012	Zuschüsse Altenfeiern	-8.735,00	-8.870,00	0,00	-8.960,00	-90,00
5318013	Zuschuss Jugendinitiativen	0,00	-1.000,00	0,00	0,00	1.000,00
5318014	Zuschüsse an Sportvereine	-38.630,01	-38.630,00	0,00	-38.630,00	0,00
5331002	Grundleistungen § 3 Asylblg	-53.980,29	-40.000,00	0,00	-29.190,82	10.809,18
5331003	Krankh.Schwangersch. §4Asylblg	-56.651,15	-10.000,00	0,00	-35.070,71	-25.070,71

## Ergebnisrechnung der Gemeinde Vettweiß zum 31.12.2020

		Jahresergebnis 2019	Fortg. Ansatz 2020	davon Ermächtigungs- übertragungen aus dem Vorjahr	Ist-Ergebnis 2020	Vergl. Ansatz/Ist (Sp.3 - Sp.2)
5331005	Sonst.Leist. §6 Asylblg	0,00	-500,00	0,00	0,00	500,00
5331006	Sonst.Leist. §6 Asylblg(Geldl)	0,00	-2.000,00	0,00	0,00	2.000,00
5331007	Hilfe z.Lebensunterh.§2Asylblg	-218.721,21	-300.000,00	0,00	-182.849,08	117.150,92
5331008	Hilfe besond.Lebenslagen§2	-109.360,09	-100.000,00	0,00	-251.831,71	-151.831,71
5341000	Gewerbesteuerumlage	-208.300,04	-178.688,00	0,00	-160.784,30	17.903,70
5342000	Finanz.-bet. Fonds Deut. Einh.	-265.932,41	-80.000,00	0,00	-94.184,79	-14.184,79
5374000	Kreisumlage allgemein nach § 56,4 KrO, 1 KrO	-4.316.587,00	-4.316.587,00	0,00	-4.582.876,56	-266.289,56
5375000	Kreisumlage, Mehrbelastung Jugendamt § 56,5 KrO	-2.813.096,09	-3.084.093,00	0,00	-3.365.706,92	-281.613,92
5391002	Krankenhausumlage	-129.521,00	0,00	0,00	0,00	0,00
5399001	Krankenhausumlage	0,00	-157.972,00	0,00	-138.973,00	18.999,00
<b>16</b>	<b>- Sonstige Aufwendungen</b>	<b>-1.004.903,77</b>	<b>-1.189.037,00</b>	<b>0,00</b>	<b>-845.374,72</b>	<b>343.662,28</b>
5411002	Kosten Betriebsarzt, Fachkraft	-3.671,99	-10.000,00	0,00	-3.383,66	6.616,34
5411003	Untersuchungskosten Feuerwehr	-2.326,89	-2.500,00	0,00	-1.771,03	728,97
5411004	Zahl. n. d. Pers.Vertr.G	-80,00	-80,00	0,00	-80,00	0,00
5411005	Gemeinschaftsveranstaltungen	-1.100,00	-1.100,00	0,00	-1.100,00	0,00
5411300	Reisekosten	-8.238,71	-8.300,00	0,00	-6.474,97	1.825,03
5412001	Dienst- und Schutzkleidung	-55.461,59	-55.000,00	0,00	-64.354,07	-9.354,07
5412002	Ausbild. Nachwuchs, Fortbild.	-11.689,26	-10.000,00	0,00	-5.552,10	4.447,90
5421001	Aufw. entsch. Frakt.Vorsitz.	-35.165,55	-36.500,00	0,00	-34.377,00	2.123,00
5421002	Aufw.entsch. Ratsmitgl. u. OV	-91.426,70	-95.000,00	0,00	-93.694,40	1.305,60
5421003	Aufwandsentschäd. Brandmeister	-4.162,50	-32.000,00	0,00	-28.016,00	3.984,00
5421004	Versich. Rats- /Ausschussmitgl	-298,07	-370,00	0,00	-327,56	42,44
5421005	Aufw.entsch.d. Stv. Bürgerm.	-11.831,40	-12.200,00	0,00	-11.916,00	284,00
5421007	Sitz.geld, Reisek. Auslageners	-2.070,60	-2.600,00	0,00	-1.869,30	730,70
5421008	Aufwandsentschädigung Wehrleiter	-4.800,00	0,00	0,00	0,00	0,00
5421009	Lohnkostenerstattung Feuerwehr	0,00	-1.500,00	0,00	-7.104,35	-5.604,35
5422000	Mieten und Pachten	-107.581,26	-130.000,00	0,00	-101.609,78	28.390,22
5422003	Pacht f. Buswartehallen	-25,00	-30,00	0,00	-25,00	5,00
5422004	Miete f.Geräte und Hardware	-9.605,85	-9.050,00	0,00	-9.888,51	-838,51
5429003	Schalt. u Unterhalt.Feuerwrufe	-1.326,56	-1.700,00	0,00	-1.625,54	74,46
5431000	Geschäftaufwendungen	-40.217,93	-42.150,00	0,00	-56.908,12	-14.758,12
5431002	Kosten Perso u. Reisepässe	-39.053,18	-40.000,00	0,00	-32.173,02	7.826,98
5431005	Anschaffung Bücher, Medien	-1.438,51	-1.000,00	0,00	-995,31	4,69
5431006	Post- u. Fernspreckgebühren	-25.235,09	-31.950,00	0,00	-24.494,44	7.455,56
5431007	Bekanntmachungen	-13.176,63	-13.000,00	0,00	-12.782,93	217,07
5431010	Sachverständigenkosten, Gerichtskosten u.a.	-2.769,64	-3.800,00	0,00	-2.364,69	1.435,31

## Ergebnisrechnung der Gemeinde Vettweiß zum 31.12.2020

		Jahresergebnis 2019	Fortg. Ansatz 2020	davon Ermächtigungs- übertragungen aus dem Vorjahr	Ist-Ergebnis 2020	Vergl. Ansatz/Ist (Sp.3 - Sp.2)
5431011	Bankrückläufergebühren	-302,63	-250,00	0,00	-311,06	-61,06
5431014	Kleineinleiterabgabe	-268,42	-400,00	0,00	-232,63	167,37
5431015	Kosten für Wahlen	-6.496,13	-12.000,00	0,00	-18.338,68	-6.338,68
5431016	Fachliteratur Löschgruppen	-500,22	-1.300,00	0,00	-59,00	1.241,00
5431019	Verfahrenskosten Sozialhilfe	-1.132,88	-550,00	0,00	-380,80	169,20
5441000	Steuern, Vers., Schadensfälle	-152.770,58	0,00	0,00	-33.111,58	-33.111,58
5441001	Versich. Unfall, Haftpfl. u. a	-62.136,75	0,00	0,00	30.423,93	30.423,93
5441003	Beiträge Gartenbaugenossenschaft	-1.745,75	0,00	0,00	0,00	0,00
5445000	Sonstige Steuern	0,00	-3.750,00	0,00	-3.414,00	336,00
5445001	Abführung Umsatzsteuer	0,00	-6.700,00	0,00	0,00	6.700,00
5445002	Beiträge Berufsgenossenschaft	0,00	-2.755,00	0,00	-2.711,82	43,18
5446000	Versicherungen	0,00	-157.960,00	0,00	-152.612,58	5.347,42
5457000	Erst f. Aufw. von priv. Untern	-24.294,38	-30.000,00	0,00	-30.000,00	0,00
5473000	Wertveränderung bei UV	-123.658,47	-422.992,00	0,00	-38.708,50	384.283,50
5473010	Niederschlagungen von Forderungen	-615,93	0,00	0,00	0,00	0,00
5473011	Erlaß von Forderungen	-364,10	0,00	0,00	0,00	0,00
5473012	Ausbuchen von Kleinbeträgen	-44,91	-100,00	0,00	-4,72	95,28
5474000	Zuführung SOPO Gebührenaussgleich	-123.740,69	0,00	0,00	-47.745,41	-47.745,41
5491000	Verfügungsmittel	-2.895,14	-3.700,00	0,00	-3.631,20	68,80
5492000	Fraktionszuwendungen	-2.592,00	-2.700,00	0,00	-2.608,00	92,00
5495000	Zuführ.z. sonstigen Rückstellungen (neben 5051etc)	-24.320,00	0,00	0,00	-24.915,00	-24.915,00
5496000	Auflösung ARAP Zuw. Kreuzungen Bördebahn	0,00	0,00	0,00	-9.208,33	-9.208,33
5499002	Abführung Fischereischeine	-656,00	-750,00	0,00	-628,00	122,00
5499003	Abführung FZ/GWZ Privat	-3.615,88	-3.300,00	0,00	-4.289,56	-989,56
<b>17</b>	<b>= ordentliche Aufwendungen</b>	<b>-20.888.581,31</b>	<b>-21.105.404,00</b>	<b>-97.747,00</b>	<b>-21.188.504,68</b>	<b>-83.100,68</b>
<b>18</b>	<b>= Ergebnis der lfd. Verwaltungstätigkeit (Z. 10, 17)</b>	<b>-432.982,50</b>	<b>-818.143,00</b>	<b>-97.747,00</b>	<b>-1.370.382,57</b>	<b>-552.239,57</b>
<b>19</b>	<b>+ Finanzerträge</b>	<b>5.892,25</b>	<b>0,00</b>	<b>0,00</b>	<b>305,83</b>	<b>305,83</b>
4617000	Zinsen vorüberg. angl.Mitteln	0,00	0,00	0,00	305,83	305,83
4651000	Gewinnanteile verb. Untern.	5.892,25	0,00	0,00	0,00	0,00
<b>20</b>	<b>- Zinsen und Sonstige Finanzaufwendungen</b>	<b>-96.994,25</b>	<b>-104.073,00</b>	<b>0,00</b>	<b>-72.145,02</b>	<b>31.927,98</b>
5517000	Zinsaufwendung Kreditinstitute	-51.524,46	-51.073,00	0,00	-30.379,40	20.693,60
5517001	Zinsen Liquiditätskredite	-36.795,54	-45.000,00	0,00	-36.499,12	8.500,88
5518001	Verzinsung Gewerbest. §233a AO	-8.674,25	-8.000,00	0,00	-5.266,50	2.733,50
<b>21</b>	<b>= Finanzergebnis (Z. 19, 20)</b>	<b>-91.102,00</b>	<b>-104.073,00</b>	<b>0,00</b>	<b>-71.839,19</b>	<b>32.233,81</b>
<b>22</b>	<b>= Ordentliches Jahresergebnis</b>	<b>-524.084,50</b>	<b>-922.216,00</b>	<b>-97.747,00</b>	<b>-1.442.221,76</b>	<b>-520.005,76</b>
<b>23</b>	<b>+ Außerordentliche Erträge</b>	<b>0,00</b>	<b>0,00</b>	<b>0,00</b>	<b>163.876,18</b>	<b>163.876,18</b>

## Ergebnisrechnung der Gemeinde Vettweiß zum 31.12.2020

		Jahresergebnis 2019	Fortg. Ansatz 2020	davon Ermächtigungs- übertragungen aus dem Vorjahr	Ist-Ergebnis 2020	Vergl. Ansatz/Ist (Sp.3 - Sp.2)
4911000	Außerordentliche Erträge	0,00	0,00	0,00	163.876,18	163.876,18
<b>24</b>	<b>- Außerordentliche Aufwendungen</b>	<b>0,00</b>	<b>0,00</b>	<b>0,00</b>	<b>0,00</b>	<b>0,00</b>
5910000	Außerordentliche Aufwendungen	0,00	0,00	0,00	0,00	0,00
5911000	Außerordentliche Aufwendungen	0,00	0,00	0,00	0,00	0,00
<b>25</b>	<b>= Außerordentliches Ergebnis</b>	<b>0,00</b>	<b>0,00</b>	<b>0,00</b>	<b>163.876,18</b>	<b>163.876,18</b>
<b>26</b>	<b>= Jahresergebnis</b>	<b>-524.084,50</b>	<b>-922.216,00</b>	<b>-97.747,00</b>	<b>-1.278.345,58</b>	<b>-356.129,58</b>
<b>27</b>	<b>+ Erträge aus int. Leistungsbeziehungen</b>	<b>3.768.072,36</b>	<b>3.732.797,00</b>	<b>0,00</b>	<b>3.673.154,45</b>	<b>-59.642,55</b>
4811001	Erstatt.v.Verwalt.gemein.kost	34.065,78	31.400,00	0,00	30.766,46	-633,54
4811002	Gebühren f.Straßenentwässerung	222.697,35	252.941,00	0,00	257.567,80	4.626,80
4811003	I.V.Erstatt. Grünflächenanteil	15.621,15	13.097,00	0,00	15.727,60	2.630,60
4811004	I.V. Geschä.bedürf.	57.592,31	60.501,00	0,00	73.375,34	12.874,34
4811010	I.V.Kost.ant.Straßenwinterdien	15.708,90	13.489,00	0,00	9.692,56	-3.796,44
4811251	I.V. Erst.Fahrzeugkost	49.265,12	7.161,00	0,00	69.281,33	62.120,33
4811500	I.V. Personalkosten	3.373.121,75	3.354.208,00	0,00	3.216.743,36	-137.464,64
<b>28</b>	<b>- Aufwend. aus int. Leistungsbeziehungen</b>	<b>-3.768.072,36</b>	<b>-3.732.797,00</b>	<b>0,00</b>	<b>-3.673.154,45</b>	<b>59.642,55</b>
5811004	I.V. Geschäftsaufwand	-57.592,31	-60.501,00	0,00	-73.375,34	-12.874,34
5811006	I.V. Verwaltungsgemeinkosten	-34.065,78	-31.400,00	0,00	-30.766,46	633,54
5811007	I.V. Straßenentwässerungskosten	-222.697,35	-252.941,00	0,00	-257.567,80	-4.626,80
5811009	I.V. Grünflächenanteil	-15.621,15	-13.097,00	0,00	-15.727,60	-2.630,60
5811010	I.V. Winterdienstkosten	-15.708,90	-13.489,00	0,00	-9.692,56	3.796,44
5811251	I.V. Fahrzeugkosten	-49.265,12	-7.161,00	0,00	-69.281,33	-62.120,33
5811500	I.V. Personalkosten	-3.373.121,75	-3.354.208,00	0,00	-3.216.743,36	137.464,64
<b>29</b>	<b>= Ergebnis (Z. 26, 27, 28)</b>	<b>-524.084,50</b>	<b>-922.216,00</b>	<b>-97.747,00</b>	<b>-1.278.345,58</b>	<b>-356.129,58</b>
<b>30</b>	<b>Nachrichtlich: Verr.Aufwand/Ertrag m.Allg.Rücklage</b>	<b>0,00</b>	<b>0,00</b>	<b>0,00</b>	<b>0,00</b>	<b>0,00</b>
<b>31</b>	<b>+ Verrechnete Erträge bei Vermögensgegenständen</b>	<b>789.068,34</b>	<b>0,00</b>	<b>0,00</b>	<b>120.954,25</b>	<b>120.954,25</b>
4547000	Ertr.a. Verrechn.m.der Allgem. Rücklage Sachanl.	789.068,34	0,00	0,00	120.954,25	120.954,25
<b>32</b>	<b>+ Verrechnete Erträge bei Finanzanlagen</b>	<b>0,00</b>	<b>0,00</b>	<b>0,00</b>	<b>0,00</b>	<b>0,00</b>
4557000	Ertr.a. Verrechn.m. der Allgem. Rücklage Finanzanl	0,00	0,00	0,00	0,00	0,00
<b>33</b>	<b>- Verr. Aufwendungen bei Vermögensgegenständen</b>	<b>-9.166,45</b>	<b>0,00</b>	<b>0,00</b>	<b>-196.336,44</b>	<b>-196.336,44</b>
5477000	Wertveränd. bei Sachanl.a.Verr.m.Allgem.Rücklage	-9.166,45	0,00	0,00	-196.336,44	-196.336,44
<b>34</b>	<b>- Verrechnete Aufwendungen bei Finanzanlagen</b>	<b>0,00</b>	<b>0,00</b>	<b>0,00</b>	<b>0,00</b>	<b>0,00</b>
5478000	Wertveränd.bei Finanzanl.a.Verr.m.Allgem.Rücklage	0,00	0,00	0,00	0,00	0,00
<b>35</b>	<b>Verrechnungssaldo</b>	<b>779.901,89</b>	<b>0,00</b>	<b>0,00</b>	<b>-75.382,19</b>	<b>-75.382,19</b>

# Finanzrechnung





## Finanzrechnung der Gemeinde Vettweiß zum 31.12.2020

	Jahresergebnis 2019	Fortg. Ansatz 2020	davon Ermächtigungs- übertragungen aus dem Vorjahr	Ist-Ergebnis 2020	Vergl. Ansatz/Ist (Sp.3 - Sp.2)	
01	Steuern und ähnliche Abgaben	10.049.466,14	9.925.619,00	0,00	9.354.568,88	-571.050,12
02	+ Zuwendungen und allgemeine Umlagen	3.059.801,71	2.570.214,00	0,00	3.212.155,54	641.941,54
03	+ Sonstige Transfereinzahlungen	0,00	500,00	0,00	0,00	-500,00
04	+ Öffentlich-rechtliche Leistungsentgelte	3.390.401,48	3.304.849,00	0,00	3.470.886,35	166.037,35
05	+ Privatrechtliche Leistungsentgelte	237.752,31	229.024,00	0,00	255.323,98	26.299,98
06	+ Kostenerstattungen, Kostenumlagen	783.964,56	606.760,00	0,00	579.716,37	-27.043,63
07	+ Sonstige Einzahlungen	513.212,31	559.750,00	0,00	549.200,38	-10.549,62
08	+ Zinsen und sonstige Finanzeinzahlungen	5.892,25	0,00	0,00	305,83	305,83
<b>09</b>	<b>= Einz. aus lfd. Verwaltungstätigkeit</b>	<b>18.040.490,76</b>	<b>17.196.716,00</b>	<b>0,00</b>	<b>17.422.157,33</b>	<b>225.441,33</b>
10	- Personalauszahlungen	-2.700.845,68	-2.878.317,00	0,00	-2.917.672,79	-39.355,79
11	- Versorgungsauszahlungen	-748.625,00	-473.769,00	0,00	-283.021,03	190.747,97
12	- Ausz. für Sach- und Dienstleistungen	-1.632.811,44	-1.959.620,00	-97.747,00	-2.261.444,87	-301.824,87
13	- Zinsen und sonstige Finanzauszahlungen	-99.894,31	-104.073,00	0,00	-72.145,02	31.927,98
14	- Transferauszahlungen	-11.858.975,54	-11.924.824,00	0,00	-12.180.731,34	-255.907,34
15	- Sonstige Auszahlungen	-754.658,16	-768.395,00	0,00	-717.133,82	51.261,18
<b>16</b>	<b>= Ausz. aus lfd. Verwaltungstätigkeit</b>	<b>-17.795.810,13</b>	<b>-18.206.745,00</b>	<b>-97.747,00</b>	<b>-18.432.148,87</b>	<b>-323.150,87</b>
<b>17</b>	<b>= Saldo aus lfd. Verwaltungstätigkeit (Z. 9, 16)</b>	<b>244.680,63</b>	<b>-1.010.029,00</b>	<b>-97.747,00</b>	<b>-1.009.991,54</b>	<b>-97.709,54</b>
18	+ Zuwendungen für Investitionsmaßnahmen	2.252.735,96	4.265.234,00	108.000,00	1.984.219,05	-2.281.014,95
19	+ Einz. aus der Veräußerung von Sachanlagen	1.856.470,25	1.077.000,00	0,00	256.190,00	-820.810,00
20	+ Einz. aus der Veräußerung von Finanzanlagen	0,00	0,00	0,00	0,00	0,00
21	+ Einz. aus Beiträgen u.ä. Entgelten	20.987,31	854.000,00	0,00	480.493,15	-373.506,85
22	+ Sonstige Investitionseinzahlungen	0,00	0,00	0,00	0,00	0,00
<b>23</b>	<b>= Einzahlungen aus Investitionstätigkeit</b>	<b>4.130.193,52</b>	<b>6.196.234,00</b>	<b>108.000,00</b>	<b>2.720.902,20</b>	<b>-3.475.331,80</b>
24	- Ausz. für Erwerb v. Grundstücken u. Gebäuden	-259.701,39	-1.166.500,00	0,00	-36.184,99	1.130.315,01
25	- Ausz. für Baumaßnahmen	-1.932.240,94	-3.945.591,00	-169.091,00	-1.451.029,07	2.494.561,93
26	- Ausz. für Erwerb von bew. Anlagevermögen	-992.020,95	-758.780,00	-24.468,00	-391.551,38	367.228,62
27	- Ausz. für Erwerb von Finanzanlagen	0,00	0,00	0,00	0,00	0,00
28	- Ausz. von aktivierbaren Zuwendungen	-176.600,00	-1.274.840,00	0,00	-44.400,00	1.230.440,00
29	- Sonstige Investitionsauszahlungen	0,00	0,00	0,00	0,00	0,00
<b>30</b>	<b>= Auszahlungen aus Investitionstätigkeit</b>	<b>-3.360.563,28</b>	<b>-7.145.711,00</b>	<b>-193.559,00</b>	<b>-1.923.165,44</b>	<b>5.222.545,56</b>
<b>31</b>	<b>= Saldo aus Investitionstätigkeit (Z. 23, 30)</b>	<b>769.630,24</b>	<b>-949.477,00</b>	<b>-85.559,00</b>	<b>797.736,76</b>	<b>1.747.213,76</b>
<b>32</b>	<b>= Finanzmittelüberschuss/ -fehlbetrag (Z. 17, 31)</b>	<b>1.014.310,87</b>	<b>-1.959.506,00</b>	<b>-183.306,00</b>	<b>-212.254,78</b>	<b>1.649.504,22</b>
33	+ Aufnahme und Rückflüsse von Darlehen	4.498.412,00	1.854.217,00	0,00	3.848.412,00	1.994.195,00
34	- Tilgung und Gewährung von Darlehen	-4.480.465,78	-78.017,00	0,00	-4.478.016,60	-4.399.999,60
<b>35</b>	<b>= Saldo aus Finanzierungstätigkeit</b>	<b>17.946,22</b>	<b>1.776.200,00</b>	<b>0,00</b>	<b>-629.604,60</b>	<b>-2.405.804,60</b>
36	= Änderung Bestand eigener Finanzmittel (Z. 32, 35)	1.032.257,09	-183.306,00	-183.306,00	-841.859,38	-756.300,38
37	+ Anfangsbestand an Finanzmitteln	220.242,08	1.242.627,57	0,00	1.242.627,57	0,00
38	+ Bestand an fremden Finanzmitteln	-9.871,60	0,00	0,00	5.690,74	5.690,74
<b>39</b>	<b>= Liquide Mittel (Z. 36, 37)</b>	<b>1.242.627,57</b>	<b>1.059.321,57</b>	<b>-183.306,00</b>	<b>406.458,93</b>	<b>-750.609,64</b>



## Finanzrechnung der Gemeinde Vettweiß zum 31.12.2020

		Jahresergebnis 2019	Fortg. Ansatz 2020	davon Ermächtigungs- übertragungen aus dem Vorjahr	Ist-Ergebnis 2020	Vergl. Ansatz/Ist (Sp.3 - Sp.2)
<b>01</b>	<b>Steuern und ähnliche Abgaben</b>	<b>10.049.466,14</b>	<b>9.925.619,00</b>	<b>0,00</b>	<b>9.354.568,88</b>	<b>-571.050,12</b>
6011000	Grundsteuer A	245.476,19	255.351,00	0,00	279.328,67	23.977,67
6012000	Grundsteuer B	1.628.944,59	1.718.474,00	0,00	1.694.803,31	-23.670,69
6013000	Gewerbesteuer	2.672.191,96	2.267.852,00	0,00	2.047.412,20	-220.439,80
6021000	Gemeindeanteil Einkommensteuer	4.781.979,11	4.935.559,00	0,00	4.583.491,29	-352.067,71
6022000	Gemeindeanteil Umsatzsteuer	195.876,43	208.989,00	0,00	214.043,92	5.054,92
6031000	Vergnügungssteuer	585,00	540,00	0,00	1.282,50	742,50
6032000	Hundesteuer	73.427,34	74.424,00	0,00	73.631,30	-792,70
6051000	Leistungen Familienausgleich	450.985,52	464.430,00	0,00	460.575,69	-3.854,31
<b>02</b>	<b>+ Zuwendungen und allgemeine Umlagen</b>	<b>3.059.801,71</b>	<b>2.570.214,00</b>	<b>0,00</b>	<b>3.212.155,54</b>	<b>641.941,54</b>
6111000	Schlüsselzuweisungen vom Land	2.677.163,00	2.208.964,00	0,00	2.209.840,00	876,00
6131000	Allgemeine Zuweisungen Land	0,00	0,00	0,00	380.590,00	380.590,00
6140000	Zuw. lfd Zwecke vom Bund	23.920,00	0,00	0,00	5.258,80	5.258,80
6141000	Zuw. lfd Zwecke vom Land	274.983,12	281.750,00	0,00	528.424,41	246.674,41
6142000	Zuw. lfd Zwecke von Gemeinden (GV)	77.812,59	77.000,00	0,00	77.588,33	588,33
6147000	Zuw. lfd Zwecke von p. Untern.	2.750,00	2.500,00	0,00	10.454,00	7.954,00
6148000	Zuwendungen für lfd Zwecke übriger Bereiche	3.173,00	0,00	0,00	0,00	0,00
<b>03</b>	<b>+ Sonstige Transfereinzahlungen</b>	<b>0,00</b>	<b>500,00</b>	<b>0,00</b>	<b>0,00</b>	<b>-500,00</b>
6211001	Leistungen Sozialleist.trägern	0,00	500,00	0,00	0,00	-500,00
<b>04</b>	<b>+ Öffentlich-rechtliche Leistungsentgelte</b>	<b>3.390.401,48</b>	<b>3.304.849,00</b>	<b>0,00</b>	<b>3.470.886,35</b>	<b>166.037,35</b>
6311000	Verwaltungsgebühren	21.535,54	17.900,00	0,00	24.806,84	6.906,84
6311001	Standesamtsgebühren	4.709,40	5.000,00	0,00	4.735,50	-264,50
6311003	Gebühren Fischereischeine	1.296,00	2.000,00	0,00	1.372,00	-628,00
6311004	Gebühren Perso u. Reisepässe	50.883,50	48.000,00	0,00	42.282,60	-5.717,40
6311006	Geb. Führ.zeug./GWZ Privat	6.490,00	5.500,00	0,00	6.865,70	1.365,70
6321000	Benutzungsgeb. u. ähnl. Entg.	7.006,14	5.000,00	0,00	5.786,75	786,75
6321001	Gebühren Brandschau	259,53	1.300,00	0,00	839,33	-460,67
6321008	Schmutzwassergebühren	1.439.716,17	1.415.837,00	0,00	1.425.135,19	9.298,19
6321009	Niederschlagswassergebühren	655.349,46	751.888,00	0,00	767.788,18	15.900,18
6321010	Kostbeiträge Jugendveranstalt.offene Jugendarbeit	6.030,00	5.200,00	0,00	2.614,00	-2.586,00
6321011	Müllabfuhrgebühren	1.000.400,23	977.542,00	0,00	988.638,93	11.096,93
6321013	Entsorgungsgebühren	6.176,49	4.051,00	0,00	5.811,72	1.760,72
6321014	Straßenreinigungsgebühren	17.890,40	17.631,00	0,00	17.444,64	-186,36
6321018	Vermietung Jugendbus	346,10	200,00	0,00	98,20	-101,80
6321019	Gebühren Restmüllsäcke	1.181,25	1.200,00	0,00	980,85	-219,15
6321020	Kleineinleiterabgabe	456,50	400,00	0,00	228,10	-171,90

## Finanzrechnung der Gemeinde Vettweiß zum 31.12.2020

		Jahresergebnis 2019	Fortg. Ansatz 2020	davon Ermächtigungs- übertragungen aus dem Vorjahr	Ist-Ergebnis 2020	Vergl. Ansatz/Ist (Sp.3 - Sp.2)
6321021	Straßenwinterdienstgebühren	3.907,29	17.667,00	0,00	17.430,08	-236,92
6321022	Grabnutzungsgebühren	137.953,03	0,00	0,00	131.411,16	131.411,16
6321024	Geb. Nutzung Leichenhallen	3.621,81	4.476,00	0,00	2.292,20	-2.183,80
6321025	Geb. f. Grabherstellung	13.284,64	18.000,00	0,00	12.967,18	-5.032,82
6321026	Geb.f. Beseitigung v. Gräbern	7.080,00	2.500,00	0,00	7.505,20	5.005,20
6321027	Verwaltungsgeb.(Genehm. Grabm.und dgl.)	1.500,00	2.057,00	0,00	1.050,00	-1.007,00
6321029	Gebühren Namensschilder f. Friedhöfe	3.328,00	1.500,00	0,00	2.802,00	1.302,00
6321031	Nutzungsentgelt Erftverband	0,00	0,00	0,00	0,00	0,00
<b>05</b>	<b>+ Privatrechtliche Leistungsentgelte</b>	<b>237.752,31</b>	<b>229.024,00</b>	<b>0,00</b>	<b>255.323,98</b>	<b>26.299,98</b>
6411000	Mieten	181.901,04	181.300,00	0,00	210.765,37	29.465,37
6411001	Pachten	32.871,31	28.724,00	0,00	29.370,26	646,26
6411002	Jagdpacht	1.529,57	1.000,00	0,00	121,29	-878,71
6411009	Mieterlöse 19% USt	3.149,60	0,00	0,00	3.149,60	3.149,60
6411050	Mietnebenkosten	9.874,70	13.000,00	0,00	3.829,05	-9.170,95
6421004	Erlös aus Holzeinschlag	8.426,09	5.000,00	0,00	8.088,41	3.088,41
<b>06</b>	<b>+ Kostenerstattungen, Kostenumlagen</b>	<b>783.964,56</b>	<b>606.760,00</b>	<b>0,00</b>	<b>579.716,37</b>	<b>-27.043,63</b>
6481000	Kostenerstattungen vom Land	6.515,01	5.140,00	0,00	11.419,70	6.279,70
6481001	Erträge aus Einbürgerungsantr.	293,20	200,00	0,00	204,00	4,00
6481002	Erst.Kost. FW-Lehrgänge (Land)	3.344,84	4.000,00	0,00	6.893,70	2.893,70
6481003	Fortbildungsbudget, Land	1.200,00	1.200,00	0,00	2.200,00	1.000,00
6481004	Erstatt. f. Asylbew. (Betr.pau	215.772,61	15.000,00	0,00	12.835,94	-2.164,06
6481005	Kostenerstattung Land	347.291,02	390.000,00	0,00	322.306,06	-67.693,94
6482000	Kostenerst. Gemeinden (GV)	96.284,98	101.000,00	0,00	100.270,17	-729,83
6483000	Einz. aus Ko-erst. Zweckverb.	50,00	0,00	0,00	50,00	50,00
6483001	Erst. Verwaltungskosten WZV	47.223,96	35.320,00	0,00	40.232,72	4.912,72
6484000	Kostenerst. so. öffentl. Ber.	1.395,90	0,00	0,00	435,00	435,00
6487000	Einz. aus Ko-erst. priv. Unter	6.910,01	0,00	0,00	275,80	275,80
6487002	Einnahmen Nebenentgelt DSD	0,00	12.800,00	0,00	29.624,76	16.824,76
6487004	Einnahmen Nebenentgelt DSD 19 % USt	1.577,52	0,00	0,00	0,00	0,00
6488000	Kostenerst. übriger Bereich	5.014,72	0,00	0,00	9.680,50	9.680,50
6488002	Erst.Kost.FW-einsätze	0,00	0,00	0,00	276,06	276,06
6488003	Erstatt.Betriebskost	13.669,48	12.700,00	0,00	13.176,96	476,96
6488004	Erst.Repkost Anschlussnehmer	6.862,65	5.000,00	0,00	2.935,00	-2.065,00
6488007	Lohnkostenzuschuss	30.158,66	24.000,00	0,00	26.400,00	2.400,00
6488008	Kostenerstattung Hebeanlage Jakobwüllesheim	400,00	400,00	0,00	500,00	100,00
<b>07</b>	<b>+ Sonstige Einzahlungen</b>	<b>513.212,31</b>	<b>559.750,00</b>	<b>0,00</b>	<b>549.200,38</b>	<b>-10.549,62</b>

## Finanzrechnung der Gemeinde Vettweiß zum 31.12.2020

		Jahresergebnis 2019	Fortg. Ansatz 2020	davon Ermächtigungs- übertragungen aus dem Vorjahr	Ist-Ergebnis 2020	Vergl. Ansatz/Ist (Sp.3 - Sp.2)
6511000	Konzessionsabgaben	257.620,39	229.000,00	0,00	246.472,64	17.472,64
6561000	Bußgelder	85,00	500,00	0,00	503,50	3,50
6561001	Bußgelder ruhender Straßenverk	5.358,31	6.000,00	0,00	4.483,90	-1.516,10
6562000	Säumniszuschläge	11.319,19	15.000,00	0,00	5.584,09	-9.415,91
6562001	Stundungszinsen u. dergl.	3.802,65	5.000,00	0,00	3.699,72	-1.300,28
6562002	Erstattung Bankrückläufergeb.	217,92	250,00	0,00	239,27	-10,73
6562100	Beitreibungsgebühren	11.379,19	12.000,00	0,00	12.042,96	42,96
6562200	Verzinsung Gewerbesteuer	12.294,25	20.000,00	0,00	10.304,50	-9.695,50
6591001	Ertr. Erstattung Energiekosten	119,63	0,00	0,00	119,37	119,37
6591004	Elternbeiträge OGS	55.728,20	55.000,00	0,00	41.290,20	-13.709,80
6591014	Beiträge Erschließungsträger	119.825,04	216.900,00	0,00	231.677,10	14.777,10
6591100	Schadensfälle	1.445,00	0,00	0,00	13.079,15	13.079,15
6599997	Einzahlungen Kleinbeträge (Überzahlung)	72,42	100,00	0,00	40,80	-59,20
6599998	Ungeklärte Einzahlungen	33.945,12	0,00	0,00	-20.336,82	-20.336,82
<b>08</b>	<b>+ Zinsen und sonstige Finanzeinzahlungen</b>	<b>5.892,25</b>	<b>0,00</b>	<b>0,00</b>	<b>305,83</b>	<b>305,83</b>
6617000	Zinsen vorüberg. angl.Mitteln	0,00	0,00	0,00	305,83	305,83
6651000	Gewinnanteile verb. Untern.	5.892,25	0,00	0,00	0,00	0,00
<b>09</b>	<b>= Einz. aus lfd. Verwaltungstätigkeit</b>	<b>18.040.490,76</b>	<b>17.196.716,00</b>	<b>0,00</b>	<b>17.422.157,33</b>	<b>225.441,33</b>
<b>10</b>	<b>- Personalauszahlungen</b>	<b>-2.700.845,68</b>	<b>-2.878.317,00</b>	<b>0,00</b>	<b>-2.917.672,79</b>	<b>-39.355,79</b>
7011000	Dienstbezüge Beamte	-366.466,39	-369.469,00	0,00	-399.716,60	-30.247,60
7011001	Aufw.entsch. BM u. allg.Vertreter	-3.954,00	-4.200,00	0,00	0,00	4.200,00
7012000	Dienstbezüge tarifl. Beschäft.	-1.645.921,28	-1.882.888,00	0,00	-1.831.570,22	51.317,78
7019000	Dienstbezüge sonst. Beschäft.	-45.454,67	-49.817,00	0,00	-47.935,16	1.881,84
7022000	Beitr. Versorg.-kasse t. Besch	-128.300,33	-150.631,00	0,00	-140.456,29	10.174,71
7029000	Beitr. Versorg.-kasse so Besch	-2.182,93	-1.893,00	0,00	-2.064,42	-171,42
7032000	Beitr. ges. Soz.-Vers. t Besch	-326.058,77	-376.424,00	0,00	-364.094,60	12.329,40
7039000	Beitr. ges. Soz.-Vers. s.Besch	-13.243,41	-14.945,00	0,00	-13.196,83	1.748,17
7041000	Beihilfen für Beamte	-169.263,90	-25.100,00	0,00	-115.719,19	-90.619,19
7051001	Auszahlung Zuführung Versorgungsrücklage	0,00	-2.950,00	0,00	-2.919,48	30,52
<b>11</b>	<b>- Versorgungsauszahlungen</b>	<b>-748.625,00</b>	<b>-473.769,00</b>	<b>0,00</b>	<b>-283.021,03</b>	<b>190.747,97</b>
7111000	Versorg.bez. Beamte	0,00	-6.219,00	0,00	0,00	6.219,00
7121000	Beitr. zu Versorg.kasse Beamte	-748.625,00	-354.000,00	0,00	-270.756,00	83.244,00
7141000	Beihilfen,Unterstützungen dgl. Versorgungsempf.	0,00	-101.300,00	0,00	0,00	101.300,00
7151001	Auszahlung Zuführung Versorgungsrücklage Vers.empf	0,00	-12.250,00	0,00	-12.265,03	-15,03
<b>12</b>	<b>- Ausz. für Sach- und Dienstleistungen</b>	<b>-1.632.811,44</b>	<b>-1.959.620,00</b>	<b>-97.747,00</b>	<b>-2.261.444,87</b>	<b>-301.824,87</b>
7211000	Unterh. Grundstücke baul. Anl.	-249.692,05	0,00	0,00	-7.726,51	-7.726,51

## Finanzrechnung der Gemeinde Vettweiß zum 31.12.2020

		Jahresergebnis 2019	Fortg. Ansatz 2020	davon Ermächtigungs- übertragungen aus dem Vorjahr	Ist-Ergebnis 2020	Vergl. Ansatz/Ist (Sp.3 - Sp.2)
7211006	Sanierung Kanäle u. Bestandsaufnahme	-60.300,55	0,00	0,00	-245.493,95	-245.493,95
7211015	Sanierung Gemeindestraßen	-3.897,25	0,00	0,00	0,00	0,00
7211016	Unterh. Straßenbeleuchtung	-76.137,27	0,00	0,00	0,00	0,00
7211019	Unterhaltungskosten Ehrenmäler	-217,17	0,00	0,00	0,00	0,00
7211020	Kanalreinigung/KanalTV-Überpr.	-42.015,88	0,00	0,00	0,00	0,00
7211022	Unterh.u.Instand. Straßen	-44.054,64	0,00	0,00	0,00	0,00
7211023	Unterh. Gräben, Wasserläufe	-26.113,71	0,00	0,00	0,00	0,00
7211025	Unterhaltung Wirtsch. Wege	-5.853,67	0,00	0,00	-2.650,25	-2.650,25
7211029	Unterh. Wartehallen	0,00	0,00	0,00	-2.499,00	-2.499,00
7211031	Unterh. und Aufforstung	-6.576,54	0,00	0,00	-4.720,73	-4.720,73
7211032	Unterhaltung der Kanäle	-6.685,30	0,00	0,00	0,00	0,00
7211033	Unterh.uAnsch.Verkehrsschilder	-5.655,10	0,00	0,00	0,00	0,00
7211044	Brückensanierung	-6.595,75	0,00	0,00	0,00	0,00
7211045	Unterhaltung Minispielfeld	-5.105,65	0,00	0,00	-7.996,80	-7.996,80
7211046	Reinigung v. gemeindl. Grundstücke	-3.926,77	0,00	0,00	0,00	0,00
7215000	Instandhaltung der Grundstücke und bauliche Anlage	0,00	-119.980,00	0,00	-168.733,39	-48.753,39
7215001	Instandhaltung u. Aufforstung Wälder	0,00	-3.000,00	0,00	-19.526,36	-16.526,36
7215002	Reinigung vor gemeindlichen Grundstücken	0,00	-4.240,00	0,00	-4.194,58	45,42
7215003	Klimaschutzmaßnahmen	0,00	-75.000,00	0,00	0,00	75.000,00
7216000	Instandhaltung des Infrastrukturvermögens	0,00	-19.000,00	0,00	-17.545,74	1.454,26
7216001	Instandhaltung Gemeindestraßen	0,00	-35.000,00	0,00	-376.118,07	-341.118,07
7216002	Instandhaltung Wirtschaftswege	0,00	-9.000,00	0,00	-13.901,82	-4.901,82
7216003	Instandhaltung Brücken	0,00	-1.000,00	0,00	-1.014,19	-14,19
7216004	Instandhaltung Straßenbeleuchtung	0,00	-62.000,00	0,00	-64.517,20	-2.517,20
7216005	Instandhaltung u. Anschaffung Verkehrsschilder	0,00	-8.000,00	0,00	-12.670,70	-4.670,70
7216006	Instandhaltung Wartehallen	0,00	-2.500,00	0,00	0,00	2.500,00
7216007	Instandhaltung Kanäle	0,00	-5.000,00	0,00	-2.795,33	2.204,67
7216008	Kanalsanierung	0,00	-150.000,00	0,00	-7.052,40	142.947,60
7216009	Kanalreinigung / Kanal TV-Überprüfung	0,00	-40.000,00	0,00	-43.735,79	-3.735,79
7216010	Instandhaltung Gräben u. Wasserläufe	0,00	-26.000,00	0,00	-22.157,25	3.842,75
7216011	Instandhaltung Regenrückhaltebecken	0,00	-250,00	0,00	0,00	250,00
7216012	Instandhaltung Denkmäler	0,00	-100,00	0,00	0,00	100,00
7216013	Instandhaltung Ehrenmäler	0,00	-27.000,00	0,00	-318,94	26.681,06
7216014	Instandhaltung Kriegsgräber	0,00	-100,00	0,00	0,00	100,00
7216015	Instandhaltung jüdische Friedhöfe	0,00	-500,00	0,00	-248,53	251,47
7216016	Instandhaltung Minispielfeld	0,00	-1.000,00	0,00	0,00	1.000,00

## Finanzrechnung der Gemeinde Vettweiß zum 31.12.2020

		Jahresergebnis 2019	Fortg. Ansatz 2020	davon Ermächtigungs- übertragungen aus dem Vorjahr	Ist-Ergebnis 2020	Vergl. Ansatz/Ist (Sp.3 - Sp.2)
7232001	Kostenbeteiligung Kreis VHS	-2.987,55	-15.500,00	0,00	-11.640,59	3.859,41
7241000	Bew. Grundstücke u. baul. Anl.	-374.815,55	-355.364,00	0,00	-443.336,67	-87.972,67
7241004	Bewirtschaftungskosten gemietete Objekte	0,00	-40.000,00	0,00	-2.035,04	37.964,96
7251000	Unterhaltung von Fahrzeugen	-133.361,85	-118.000,00	0,00	-154.318,22	-36.318,22
7251001	Unterhaltung Geschirrmobil	-224,31	-250,00	0,00	0,00	250,00
7255000	Unterhaltung so. bew. Vermögen	-29.846,56	-31.350,00	0,00	-14.501,38	16.848,62
7255001	Unterh EDV/Second Level.Support	-2.763,59	-20.000,00	0,00	-3.106,17	16.893,83
7255003	Unterhalt. Ausrüstungsgegenst.	-32.109,65	-35.000,00	0,00	-32.100,64	2.899,36
7255004	Unterhaltung/Leasing Software	-3.855,60	-3.500,00	0,00	-3.800,70	-300,70
7271000	Lernmittel nach Lernm.-fng	-8.328,69	-9.000,00	0,00	-8.495,59	504,41
7279000	Schülerbeförderung	-179.662,97	-181.000,00	0,00	-196.088,52	-15.088,52
7281000	Repräsentation, Ehrungen	-3.316,84	-2.000,00	0,00	-2.689,38	-689,38
7281001	Ehrung Beamte, Tarifr.Besch.	0,00	-100,00	0,00	0,00	100,00
7281002	Ehrung von Sportlern	0,00	-1.000,00	0,00	0,00	1.000,00
7281005	Würdigung ehrenamtl. Tätigkeit	-500,00	-500,00	0,00	0,00	500,00
7281006	Ausgaben Schulveranstaltungen	-1.450,00	-1.450,00	0,00	0,00	1.450,00
7281007	Aufw.für so. Sachl. Rat	0,00	-250,00	0,00	-230,00	20,00
7281008	Kost. Erstellung Wappenteller	-676,37	-300,00	0,00	0,00	300,00
7281009	Einrichtung Jugendparlament	0,00	-500,00	0,00	0,00	500,00
7281010	Ehrung. Ehe- , Alterjubiläum	-4.111,21	-4.519,00	0,00	-3.664,49	854,51
7281011	Lehr- und Unterrichtsmittel	-5.649,52	-6.000,00	0,00	-4.984,17	1.015,83
7281012	Verpflegungskosten Feuerwehr	0,00	-1.500,00	0,00	-5.803,96	-4.303,96
7281015	Kosten d. Brandschutzerziehung	0,00	-2.500,00	0,00	-740,67	1.759,33
7281018	Schwimmunterricht	-6.568,00	-8.000,00	0,00	-3.952,00	4.048,00
7281019	Fortbildbudget, Land	-1.200,00	-1.200,00	0,00	-2.200,00	-1.000,00
7281020	Namensschilder	-3.217,40	-1.500,00	0,00	-3.332,52	-1.832,52
7291000	Sonstige Dienstleistungen	-28.967,49	-10.500,00	0,00	-13.947,65	-3.447,65
7291003	Stromkosten Gemeinestraßen	-60.779,42	-62.000,00	0,00	-56.904,57	5.095,43
7291004	Ausgaben Straßenwinterdienst	-7.469,34	-4.037,00	0,00	-3.111,57	925,43
7291008	Beiträge an Verbände Brandschutz	-2.802,50	-3.500,00	0,00	-3.509,00	-9,00
7291010	Zahlung Überl. Hebedaten WZV Abwasserbeseitigung	-3.014,26	-3.200,00	0,00	-3.024,11	175,89
7291011	Ko. Wint.dienst Landschaftsverband	-6.746,12	-6.510,00	0,00	-2.943,75	3.566,25
7291012	Unfallversicherung Feuerwehr Brandschutz	-1.421,68	-1.471,00	0,00	-1.421,68	49,32
7291015	Allg. Ordnungsmaßnahmen	-6.384,90	-4.000,00	0,00	-11.003,53	-7.003,53
7291016	Ausgaben Feuerwehrlehrgänge Brandschutz	-10.191,76	-6.500,00	0,00	-675,14	5.824,86
7291021	Beseitigung von Grabstätten	-9.282,00	-5.000,00	0,00	-7.401,25	-2.401,25

## Finanzrechnung der Gemeinde Vettweiß zum 31.12.2020

		Jahresergebnis 2019	Fortg. Ansatz 2020	davon Ermächtigungs- übertragungen aus dem Vorjahr	Ist-Ergebnis 2020	Vergl. Ansatz/Ist (Sp.3 - Sp.2)
7291022	Kosten Grabherstellung	-14.155,05	-18.000,00	0,00	-12.660,45	5.339,55
7291050	Beitr. Arbeitsrechtl. Verinig.	-610,00	-630,00	0,00	-610,00	20,00
7291051	Überörtliche Prüfung GPA	-11.207,70	-9.000,00	0,00	0,00	9.000,00
7291053	Kosten Brandschau	-496,98	-1.260,00	0,00	-938,74	321,26
7291054	Einsatz Katastrophenfälle	-5.764,04	-1.000,00	0,00	-25.151,27	-24.151,27
7291057	Beitr. so. Vereine u. Verbände	-8.159,13	-10.000,00	0,00	-9.968,65	31,35
7291058	Kosten Wirtschaftsprüfer	-18.846,63	-17.850,00	0,00	-19.861,64	-2.011,64
7291061	Kosten f. Bauleitplanung	-20.808,82	-65.000,00	-97.747,00	-27.827,87	37.172,13
7291062	Aufw. Straßenreinigung	-20.708,87	-19.971,00	0,00	-23.352,25	-3.381,25
7291064	Beitrag Forstbetriebsgemeinsch	0,00	-3.000,00	0,00	-5.200,00	-2.200,00
7291065	Einleitung in die Kläranlage	-179,16	-154,00	0,00	-245,54	-91,54
7291066	Transport zur Kläranlage	-1.610,69	-1.428,00	0,00	-1.829,46	-401,46
7291067	Kosten Hebeanlage Jakobwüllesheim	-68,05	-400,00	0,00	-200,20	199,80
7291068	Katastrophenschutz	0,00	0,00	0,00	-16.617,13	-16.617,13
7291500	Kost.Planung,Gutachten	-45.050,89	-265.256,00	0,00	-80.684,10	184.571,90
7291901	Kosten wilder Müll - Container Bauhof	-8.015,43	-8.000,00	0,00	-7.091,88	908,12
7291903	Sonstige Kosten wilder Müll	-2.597,57	-3.000,00	0,00	-2.625,20	374,80
<b>13</b>	<b>- Zinsen und sonstige Finanzauszahlungen</b>	<b>-99.894,31</b>	<b>-104.073,00</b>	<b>0,00</b>	<b>-72.145,02</b>	<b>31.927,98</b>
7517000	Zinsauszahlung Kreditinstitute	-54.146,52	-51.073,00	0,00	-30.379,40	20.693,60
7517001	Zinsen Liquiditätskredite	-36.795,54	-45.000,00	0,00	-36.499,12	8.500,88
7518001	Verzinsung Gewerbest. §233a AO	-8.952,25	-8.000,00	0,00	-5.266,50	2.733,50
<b>14</b>	<b>- Transferausszahlungen</b>	<b>-11.858.975,54</b>	<b>-11.924.824,00</b>	<b>0,00</b>	<b>-12.180.731,34</b>	<b>-255.907,34</b>
7310000	Zuw./Zuschüsse lfd. Zw. Bund	0,00	0,00	0,00	300,00	300,00
7312000	Lfd. Zuweisung Gemeinden (GV)	-15.000,00	0,00	0,00	0,00	0,00
7312001	Zuwend. Schule 8 - 13 Uhr	-11.500,00	-20.500,00	0,00	-22.405,12	-1.905,12
7312004	Förd. Kunst u. Kultur	-800,00	-800,00	0,00	0,00	800,00
7312005	Pädag.Sachkosten Jugendarbeit	-8.280,00	-11.500,00	0,00	-8.627,40	2.872,60
7312009	Kosten Jugendveranstaltungen	-7.367,67	-5.200,00	0,00	-5.153,06	46,94
7313001	Umlage KDZ, Frechen	-257.334,41	-300.000,00	0,00	-265.542,49	34.457,51
7313003	Beiträge an den Erftverband	-1.265.708,00	-1.351.000,00	0,00	-1.349.563,00	1.437,00
7313004	Beiträge Erftverb. u. WVER	-270.168,00	-275.500,00	0,00	-270.568,00	4.932,00
7313007	Beiträge Förderschulzweckverband	-205.816,00	-200.000,00	0,00	-236.059,00	-36.059,00
7313008	Umlage RegioEntsorgung	-967.026,00	-947.794,00	0,00	-940.790,00	7.004,00
7314000	Zuw./Zuschüsse lfd. Zw. sonst. öff. Bereich	-9.599,23	-5.000,00	0,00	-7.571,22	-2.571,22
7317000	Zuschüsse private Unternehmen	0,00	0,00	0,00	-4.871,98	-4.871,98
7317001	Zusch.f.Kiga's AWO,Lebensh	-310.761,35	-320.000,00	0,00	-311.746,59	8.253,41



## Finanzrechnung der Gemeinde Vettweiß zum 31.12.2020

		Jahresergebnis 2019	Fortg. Ansatz 2020	davon Ermächtigungs- übertragungen aus dem Vorjahr	Ist-Ergebnis 2020	Vergl. Ansatz/Ist (Sp.3 - Sp.2)
7317002	Kosten der OGS	-104.575,42	-105.000,00	0,00	-105.611,21	-611,21
7318000	Lfd. Zuschüsse übrige Bereiche	-7.000,00	0,00	0,00	-11.403,40	-11.403,40
7318001	Zuschuß Führerschein KL 2	-5.720,16	-9.500,00	0,00	-3.793,35	5.706,65
7318007	Zuschuss Tierheim Düren	-19.898,87	-20.300,00	0,00	-18.448,08	1.851,92
7318008	Zuschuss an die Feuerwehr	-3.280,68	-3.300,00	0,00	-2.964,00	336,00
7318009	Förderung Kunst u. Kultur	-10.896,28	0,00	0,00	0,00	0,00
7318010	Zusch.Musik,Gesang,sonst.Verei	-43.144,50	-30.590,00	0,00	-7.654,14	22.935,86
7318011	Zuschüsse Ausreisekosten	0,00	-500,00	0,00	0,00	500,00
7318012	Zuschüsse Altenfeiern	-8.735,00	-8.870,00	0,00	-8.960,00	-90,00
7318013	Zuschuss Jugendinitiativen	0,00	-1.000,00	0,00	0,00	1.000,00
7318014	Zuschüsse an Sportvereine	-66.773,27	-38.630,00	0,00	-9.982,13	28.647,87
7331002	Grundleistungen § 3 Asylblg	-53.545,88	-40.000,00	0,00	-30.205,82	9.794,18
7331003	Krankh.Schwangersch. §4Asylblg	-20.608,53	-10.000,00	0,00	-76.642,72	-66.642,72
7331005	Sonst.Leist. §6 Asylblg	0,00	-500,00	0,00	0,00	500,00
7331006	Sonst.Leist. §6 Asylblg(Geldl)	0,00	-2.000,00	0,00	0,00	2.000,00
7331007	Hilfe z.Lebensunterh.§2Asylblg	-219.597,73	-300.000,00	0,00	-181.638,62	118.361,38
7331008	Hilfe besond.Lebenslagen§2	-98.614,00	-100.000,00	0,00	-155.651,06	-55.651,06
7341000	Gewerbesteuerumlage	-276.895,45	-178.688,00	0,00	-122.824,07	55.863,93
7342000	Finanz.-bet. Fonds Deut. Einh.	-331.125,02	-80.000,00	0,00	-93.705,74	-13.705,74
7374000	Kreisumlage allgemein nach § 56,1 KrO	-4.316.587,00	-4.316.587,00	0,00	-4.582.876,56	-266.289,56
7375000	Kreisumlage, Mehrbelastung Jugendamt§56,5 KrO	-2.813.096,09	-3.084.093,00	0,00	-3.206.799,58	-122.706,58
7391002	Krankenhausumlage	-129.521,00	0,00	0,00	0,00	0,00
7399001	Krankenhausumlage	0,00	-157.972,00	0,00	-138.973,00	18.999,00
<b>15</b>	<b>- Sonstige Auszahlungen</b>	<b>-754.658,16</b>	<b>-768.395,00</b>	<b>0,00</b>	<b>-717.133,82</b>	<b>51.261,18</b>
7411002	Kosten Betriebsarzt, Fachkraft	-3.621,22	-10.000,00	0,00	-3.434,43	6.565,57
7411003	Untersuchungskosten Feuerwehr	-2.139,46	-2.500,00	0,00	-2.038,68	461,32
7411004	Zahl. n. d. Pers.Vertr.G	-80,00	-80,00	0,00	-80,00	0,00
7411005	Gemeinschaftsveranstaltungen	-1.100,00	-1.100,00	0,00	-1.100,00	0,00
7411300	Reisekosten	-8.238,71	-8.300,00	0,00	-6.474,97	1.825,03
7412001	Dienst- und Schutzkleidung	-61.003,35	-55.000,00	0,00	-67.161,67	-12.161,67
7412002	Ausbild. Nachwuchs, Fortbild.	-11.520,26	-10.000,00	0,00	-5.572,10	4.427,90
7421001	Aufw. entsch. Frakt.Vorsitz.	-35.165,55	-36.500,00	0,00	-34.377,00	2.123,00
7421002	Aufw.entsch. Ratsmitgl. u. OV	-91.889,85	-95.000,00	0,00	-93.446,00	1.554,00
7421003	Aufwandsentschäd. Brandmeister	-4.162,50	-32.000,00	0,00	-22.278,00	9.722,00
7421004	Versich. Rats- /Ausschussmitgl	-298,07	-370,00	0,00	-327,56	42,44
7421005	Aufw.entsch.d. Stv. Bürgerm.	-11.831,40	-12.200,00	0,00	-11.916,00	284,00

## Finanzrechnung der Gemeinde Vettweiß zum 31.12.2020

		Jahresergebnis 2019	Fortg. Ansatz 2020	davon Ermächtigungs- übertragungen aus dem Vorjahr	Ist-Ergebnis 2020	Vergl. Ansatz/Ist (Sp.3 - Sp.2)
7421007	Sitz.geld, Reisek. Auslageners	-2.212,70	-2.600,00	0,00	-1.664,60	935,40
7421008	Aufwandsentschädigung Wehrleiter	-4.800,00	0,00	0,00	0,00	0,00
7421009	Lohnkostenerstattung Feuerwehr	0,00	-1.500,00	0,00	-7.104,35	-5.604,35
7422000	Mieten und Pachten	-107.401,26	-130.000,00	0,00	-101.789,78	28.210,22
7422003	Pacht f. Buswartehallen	-25,00	-30,00	0,00	-25,00	5,00
7422004	Miete f.Geräte und Hardware	-9.912,07	-9.050,00	0,00	-10.649,90	-1.599,90
7429003	Schalt. u Unterhalt.Feuerwrufe	-1.326,56	-1.700,00	0,00	-1.625,54	74,46
7431000	Geschäftsauszahlungen	-47.107,04	-42.150,00	0,00	-57.939,73	-15.789,73
7431002	Kosten Perso u. Reisepässe	-37.758,01	-40.000,00	0,00	-32.988,67	7.011,33
7431005	Anschaffung Bücher, Medien	-1.438,51	-1.000,00	0,00	-995,31	4,69
7431006	Post- u. Fernsprechgebühren	-20.860,30	-31.950,00	0,00	-24.458,02	7.491,98
7431007	Bekanntmachungen	-13.176,63	-13.000,00	0,00	-13.852,93	-852,93
7431010	Sachverständigenkosten, Gerichtskosten u.a.	-2.842,35	-3.800,00	0,00	-2.390,41	1.409,59
7431011	Bankrückläufergebühren	-302,63	-250,00	0,00	-311,06	-61,06
7431014	Kleininleiterabgabe	-268,42	-400,00	0,00	-232,63	167,37
7431015	Kosten für Wahlen	-6.496,13	-12.000,00	0,00	-14.288,16	-2.288,16
7431016	Fachliteratur Löschgruppen	-500,22	-1.300,00	0,00	-59,00	1.241,00
7431019	Verfahrenskosten Sozialhilfe	-1.132,88	-550,00	0,00	-380,80	169,20
7441000	Steuern, Vers., Schadensfälle	-152.770,58	0,00	0,00	-33.111,58	-33.111,58
7441001	Versich. Unfall, Haftpfl. u. a	-62.136,75	0,00	0,00	30.423,93	30.423,93
7441003	Beiträge Gartenbaugenossenschaft	-2.635,93	0,00	0,00	0,00	0,00
7442001	Umsatzsteuer	0,00	0,00	0,00	-4.925,88	-4.925,88
7445000	Sonstige Steuern	0,00	-3.750,00	0,00	-3.414,00	336,00
7445001	Abführung Umsatzsteuer	0,00	-6.700,00	0,00	0,00	6.700,00
7445002	Beiträge Gartenbaugenossenschaft	0,00	-2.755,00	0,00	-1.476,00	1.279,00
7446000	Versicherungen	0,00	-157.960,00	0,00	-153.551,16	4.408,84
7457000	Erstattungen von priv. Untern	-24.647,23	-30.000,00	0,00	-24.294,38	5.705,62
7491000	Verfügungsmittel	-2.845,14	-3.700,00	0,00	-3.612,74	87,26
7492000	Fraktionszuwendungen	-5.184,00	-2.700,00	0,00	-2.608,00	92,00
7499000	Übr. sonst. Auszahl. lfd. Verw	-5.000,00	0,00	0,00	5.000,00	5.000,00
7499002	Abführung Fischereischeine	-656,00	-750,00	0,00	-548,00	202,00
7499003	Abführung FZ/GWZ Privat	-3.615,88	-3.300,00	0,00	-4.289,56	-989,56
7499027	Umsatzsteuer 19 % (WZV)	-6.555,57	-2.450,00	0,00	-1.764,15	685,85
<b>16</b>	<b>= Ausz. aus lfd. Verwaltungstätigkeit</b>	<b>-17.795.810,13</b>	<b>-18.206.745,00</b>	<b>-97.747,00</b>	<b>-18.432.148,87</b>	<b>-323.150,87</b>
<b>17</b>	<b>= Saldo aus lfd. Verwaltungstätigkeit (Z. 9, 16)</b>	<b>244.680,63</b>	<b>-1.010.029,00</b>	<b>-97.747,00</b>	<b>-1.009.991,54</b>	<b>-97.709,54</b>
<b>18</b>	<b>+ Zuwendungen für Investitionsmaßnahmen</b>	<b>2.252.735,96</b>	<b>4.265.234,00</b>	<b>108.000,00</b>	<b>1.984.219,05</b>	<b>-2.281.014,95</b>

## Finanzrechnung der Gemeinde Vettweiß zum 31.12.2020

		Jahresergebnis 2019	Fortg. Ansatz 2020	davon Ermächtigungs- übertragungen aus dem Vorjahr	Ist-Ergebnis 2020	Vergl. Ansatz/Ist (Sp.3 - Sp.2)
6811000	Inv.-Zuwendungen vom Land	142.275,00	2.708.700,00	108.000,00	1.003,91	-2.707.696,09
6811050	Inv.-Zuw.(Pauschale)vom Land	975.579,09	997.650,00	0,00	1.008.916,53	11.266,53
6811060	Inv.-Zuw. Schulpauschale	300.000,00	300.000,00	0,00	300.000,00	0,00
6811070	Inv.-Zuw Sportpauschale	60.000,00	60.000,00	0,00	60.000,00	0,00
6811080	Allg. Feuerschutzpauschale	50.471,56	50.472,00	0,00	51.597,23	1.125,23
6811090	Inv.-Zuw. Land f. zweckgeb. Inv.	702.310,31	0,00	0,00	502.701,38	502.701,38
6811100	Inv.-Zuw. Land "Gute Schule 2020"	0,00	148.412,00	0,00	0,00	-148.412,00
6812000	Inv.-Zuwendungen von Gemeinden	0,00	0,00	0,00	30.000,00	30.000,00
6817000	Inv.-Zuwendungen priv. Untern.	22.100,00	0,00	0,00	30.000,00	30.000,00
<b>19</b>	<b>+ Einz. aus der Veräußerung von Sachanlagen</b>	<b>1.856.470,25</b>	<b>1.077.000,00</b>	<b>0,00</b>	<b>256.190,00</b>	<b>-820.810,00</b>
6821000	Einz. Veräuß. Grundst./Gebäude	1.564.387,09	1.077.000,00	0,00	254.190,00	-822.810,00
6821002	Veräußerung von Gewerbeflächen	287.034,16	0,00	0,00	0,00	0,00
6831000	Einz. Veräuß. VG > 410 EURO	5.049,00	0,00	0,00	2.000,00	2.000,00
<b>20</b>	<b>+ Einz. aus der Veräußerung von Finanzanlagen</b>	<b>0,00</b>	<b>0,00</b>	<b>0,00</b>	<b>0,00</b>	<b>0,00</b>
<b>21</b>	<b>+ Einz. aus Beiträgen u.ä. Entgelten</b>	<b>20.987,31</b>	<b>854.000,00</b>	<b>0,00</b>	<b>480.493,15</b>	<b>-373.506,85</b>
6881000	Beiträge und ähnliche Entgelte	20.572,97	854.000,00	0,00	407.170,07	-446.829,93
6881001	Kanalanschlussbeiträge Allg.	414,34	0,00	0,00	50.677,61	50.677,61
6881999	Beiträge aus Altveranlagen	0,00	0,00	0,00	22.645,47	22.645,47
<b>22</b>	<b>+ Sonstige Investitionseinzahlungen</b>	<b>0,00</b>	<b>0,00</b>	<b>0,00</b>	<b>0,00</b>	<b>0,00</b>
<b>23</b>	<b>= Einzahlungen aus Investitionstätigkeit</b>	<b>4.130.193,52</b>	<b>6.196.234,00</b>	<b>108.000,00</b>	<b>2.720.902,20</b>	<b>-3.475.331,80</b>
<b>24</b>	<b>- Ausz. für Erwerb v. Grundstücken u. Gebäuden</b>	<b>-259.701,39</b>	<b>-1.166.500,00</b>	<b>0,00</b>	<b>-36.184,99</b>	<b>1.130.315,01</b>
7821000	Ausz. Erwerb Grundstücke/Gebäuden	-259.701,39	-1.166.500,00	0,00	-36.184,99	1.130.315,01
<b>25</b>	<b>- Ausz. für Baumaßnahmen</b>	<b>-1.932.240,94</b>	<b>-3.945.591,00</b>	<b>-169.091,00</b>	<b>-1.451.029,07</b>	<b>2.494.561,93</b>
7851000	Ausz. für Hochbaumaßnahmen	-27.602,05	-4.440,00	-4.440,00	-19.935,63	-15.495,63
7851007	Anschaffung Buswartehalle	-17.159,80	-198.000,00	0,00	-159,46	197.840,54
7851010	Umgestaltung Friedhöfe	-15.506,33	0,00	0,00	-8.481,05	-8.481,05
7851600	Ausz. für Hochbaumaßnahmen	-344.940,30	-64.772,00	-14.772,00	-130.750,40	-65.978,40
7852000	Ausz. für Tiefbaumaßnahmen	-1.527.032,46	-3.678.379,00	-149.879,00	-1.291.702,53	2.386.676,47
<b>26</b>	<b>- Ausz. für Erwerb von bew. Anlagevermögen</b>	<b>-992.020,95</b>	<b>-758.780,00</b>	<b>-24.468,00</b>	<b>-391.551,38</b>	<b>367.228,62</b>
7831000	Ausz. Erw. Vermögensg. > 410 ?	-848.222,85	-758.780,00	-24.468,00	-329.132,10	429.647,90
7832000	Auszahlungen GWG < 410 ?	-143.798,10	0,00	0,00	-62.419,28	-62.419,28
<b>27</b>	<b>- Ausz. für Erwerb von Finanzanlagen</b>	<b>0,00</b>	<b>0,00</b>	<b>0,00</b>	<b>0,00</b>	<b>0,00</b>
<b>28</b>	<b>- Ausz. von aktivierbaren Zuwendungen</b>	<b>-176.600,00</b>	<b>-1.274.840,00</b>	<b>0,00</b>	<b>-44.400,00</b>	<b>1.230.440,00</b>
7817000	Investitionszuwendungen an priv. Untern.	-176.600,00	-1.274.840,00	0,00	-44.400,00	1.230.440,00
<b>29</b>	<b>- Sonstige Investitionsauszahlungen</b>	<b>0,00</b>	<b>0,00</b>	<b>0,00</b>	<b>0,00</b>	<b>0,00</b>

## Finanzrechnung der Gemeinde Vettweiß zum 31.12.2020

		Jahresergebnis 2019	Fortg. Ansatz 2020	davon Ermächtigungs- übertragungen aus dem Vorjahr	Ist-Ergebnis 2020	Vergl. Ansatz/Ist (Sp.3 - Sp.2)
<b>30</b>	<b>= Auszahlungen aus Investitionstätigkeit</b>	<b>-3.360.563,28</b>	<b>-7.145.711,00</b>	<b>-193.559,00</b>	<b>-1.923.165,44</b>	<b>5.222.545,56</b>
<b>31</b>	<b>= Saldo aus Investitionstätigkeit (Z. 23, 30)</b>	<b>769.630,24</b>	<b>-949.477,00</b>	<b>-85.559,00</b>	<b>797.736,76</b>	<b>1.747.213,76</b>
<b>32</b>	<b>= Finanzmittelüberschuss/ -fehlbetrag (Z. 17, 31)</b>	<b>1.014.310,87</b>	<b>-1.959.506,00</b>	<b>-183.306,00</b>	<b>-212.254,78</b>	<b>1.649.504,22</b>
<b>33</b>	<b>+ Aufnahme und Rückflüsse von Darlehen</b>	<b>4.498.412,00</b>	<b>1.854.217,00</b>	<b>0,00</b>	<b>3.848.412,00</b>	<b>1.994.195,00</b>
6926000	Kreditaufnahmen NRW.Bank	148.412,00	466.400,00	0,00	148.412,00	-317.988,00
6936000	Aufnahme Liquidit.Kredite "Gute Schule 2020"	0,00	82.012,00	0,00	0,00	-82.012,00
6937000	Aufnahme vom Liquiditätskrediten	4.350.000,00	1.305.805,00	0,00	3.700.000,00	2.394.195,00
<b>34</b>	<b>- Tilgung und Gewährung von Darlehen</b>	<b>-4.480.465,78</b>	<b>-78.017,00</b>	<b>0,00</b>	<b>-4.478.016,60</b>	<b>-4.399.999,60</b>
7927000	Tilgung Kredite an Sparkasse	-232.033,78	-48.577,00	0,00	-48.576,60	0,40
7927001	Tilgung Kredite KfW	-1.398.432,00	0,00	0,00	0,00	0,00
7927003	Tilgung Kredite NRW Bank Asylunterkunft	0,00	-29.440,00	0,00	-29.440,00	0,00
7937000	Tilgung Liquiditätskredite	-2.850.000,00	0,00	0,00	-4.400.000,00	-4.400.000,00
<b>35</b>	<b>= Saldo aus Finanzierungstätigkeit</b>	<b>17.946,22</b>	<b>1.776.200,00</b>	<b>0,00</b>	<b>-629.604,60</b>	<b>-2.405.804,60</b>
<b>36</b>	<b>= Änderung Bestand eigener Finanzmittel (Z. 32, 35)</b>	<b>1.032.257,09</b>	<b>-183.306,00</b>	<b>-183.306,00</b>	<b>-841.859,38</b>	<b>-756.300,38</b>
<b>37</b>	<b>+ Anfangsbestand an Finanzmitteln</b>	<b>220.242,08</b>	<b>1.242.627,57</b>	<b>0,00</b>	<b>1.242.627,57</b>	<b>0,00</b>
<b>38</b>	<b>+ Bestand an fremden Finanzmitteln</b>	<b>-9.871,60</b>	<b>0,00</b>	<b>0,00</b>	<b>5.690,74</b>	<b>5.690,74</b>
6591019	Einzahlungen durchlaufende Gelder	32.945,21	0,00	0,00	34.899,45	34.899,45
6591020	Einzahlungen VerDurchlaufende Gelder Vollstreckung	29.074,67	0,00	0,00	38.457,53	38.457,53
7499900	Auszahlungen Verwahr und Vorschubbuch	-41.900,74	0,00	0,00	-28.354,90	-28.354,90
7499910	Auszahlungen Vollstreckung Verwahr u. Vorschub	-29.990,74	0,00	0,00	-39.311,34	-39.311,34
<b>39</b>	<b>= Liquide Mittel (Z. 36, 37)</b>	<b>1.242.627,57</b>	<b>1.059.321,57</b>	<b>-183.306,00</b>	<b>406.458,93</b>	<b>-750.609,64</b>

# Anhang

zum Jahresabschluss  
der Gemeinde Vettweiß  
zum 31.12.2020



**Inhalt:**

A.	Allgemeine Angaben	Seite 40
B.	Bilanzierungs- und Bewertungsmethoden	Seite 41
C.	Erläuterungen zur Schlussbilanz zum 31.12.2020	Seite 43
D.	Erläuterungen zur Ergebnisrechnung	Seite 81
E.	Erläuterungen zur Finanzrechnung	Seite 95
F.	Sonstige Angaben	Seite 100

**Anlagen zum Anhang**

Anlagenspiegel

Forderungsspiegel

Verbindlichkeitspiegel

Eigenkapitalsspiegel

Rückstellungsspiegel

Ermächtigungsübertragungen nach § 22 KomHVO

## **A. Allgemeine Angaben**

Der Jahresabschluss der Gemeinde Vettweiß wurde gemäß den Bestimmungen der Gemeindeordnung (GO NRW) und der Kommunalhaushaltsverordnung für das Land Nordrhein-Westfalen (KomHVO NRW) aufgestellt.

Nach § 95 I der GO NRW hat die Gemeinde zum Schluss jedes Haushaltsjahres einen Jahresabschluss aufzustellen, indem das Ergebnis der Haushaltswirtschaft des Haushaltsjahres nachzuweisen ist. Er muss unter Beachtung der Grundsätze ordnungsgemäßer Buchführung ein den tatsächlichen Verhältnissen entsprechendes Bild der Vermögens-, Schulden-, Ertrags- und Finanzlage der Gemeinde vermitteln und ist zu erläutern.

Der Jahresabschluss besteht aus der Ergebnisrechnung, der Finanzrechnung, den Teilrechnungen, der Bilanz und dem Anhang. Ihm ist ein Lagebericht beizufügen.

Im Anhang sind gemäß § 45 I KomHVO NRW zu den Posten der Bilanz die verwendeten Bilanzierungs- und Bewertungsmethoden anzugeben. Die Positionen der Ergebnisrechnung und die in der Finanzrechnung nachzuweisenden Einzahlungen und Auszahlungen aus der Investitionstätigkeit und der Finanzierungstätigkeit sind zu erläutern.

Dem Anhang ist ein Anlagenspiegel, ein Forderungsspiegel und ein Verbindlichkeitspiegel nach Maßgabe der §§ 46 bis 48 KomHVO NRW sowie ein Eigenkapitalsspiegel und eine Übersicht über die in das folgende Jahr übertragenen Haushaltsermächtigungen beizufügen.

Hinsichtlich der Feststellung des Jahresabschlusses sieht die GO NRW das nachfolgend beschriebene Verfahren vor: Der Entwurf des Jahresabschlusses wird vom Kämmerer aufgestellt und dem Bürgermeister zur Bestätigung vorgelegt. Der Bürgermeister leitet den von ihm bestätigten Entwurf dem Rat zur Feststellung zu (§ 95 V GO NRW).

Der Rat stellt den vom Rechnungsprüfungsausschuss geprüften Jahresabschluss durch Beschluss fest. Zugleich beschließt er über die Verwendung des Jahresüberschusses oder die Behandlung des Jahresfehlbetrages. Der vom Rat festgestellte Jahresabschluss ist der Aufsichtsbehörde anzuzeigen und öffentlich bekannt zu machen (§ 96 I, II GO NRW).



## **B. Bilanzierungs- und Bewertungsmethoden**

Nach § 33 I KomHVO ist die Bewertung des im Jahresabschluss auszuweisenden Vermögens und der Schulden unter Beachtung der Grundsätze ordnungsgemäßer Buchführung vorzunehmen. Dabei gilt insbesondere:

1. Die Wertansätze in der Eröffnungsbilanz des Haushaltsjahres müssen mit denen in der Schlussbilanz des vorhergehenden Haushaltsjahres übereinstimmen.
2. Die Vermögensgegenstände und die Schulden sind zum Abschlussstichtag einzeln zu bewerten.
3. Es ist wirklichkeitsgetreu zu bewerten, namentlich sind alle vorhersehbaren Risiken und Verluste, die bis zum Abschlussstichtag entstanden sind, zu berücksichtigen, selbst wenn diese erst zwischen dem Abschlussstichtag und dem Tag der Aufstellung des Jahresabschlusses bekannt geworden sind; Risiken und Verluste, für deren Verwirklichung im Hinblick auf die besonderen Verhältnisse der öffentlichen Haushaltswirtschaft nur eine geringe Wahrscheinlichkeit spricht, bleiben außer Betracht. Gewinne sind nur zu berücksichtigen, wenn sie am Abschlussstichtag realisiert sind.
4. Im Haushaltsjahr entstandene Aufwendungen und erzielte Erträge sind unabhängig von den Zeitpunkten der entsprechenden Zahlungen im Jahresabschluss zu berücksichtigen.
5. Die auf den vorhergehenden Jahresabschluss angewandten Bewertungsmethoden sollen beibehalten werden.

Von diesen Grundsätzen darf nur in begründeten Ausnahmefällen abgewichen werden.

Die Bilanz hat sämtliche Vermögensgegenstände als Anlage- oder Umlaufvermögen, das Eigenkapital und die Schulden sowie die Rechnungsabgrenzungsposten zu enthalten und ist entsprechend § 42 Absatz 3 und 4 KomHVO zu gliedern, soweit in der Gemeindeordnung oder in der Kommunalhaushaltsverordnung nichts anderes bestimmt ist.

In der Bilanz dürfen Posten auf der Aktivseite nicht mit Posten auf der Passivseite sowie Grundstücksrechte nicht mit Grundstückslasten verrechnet werden.

Der Werteverzehr der Vermögensgegenstände wird durch Abschreibungen gemäß § 36 KomHVO dargestellt. Die Abschreibungen bilden den tatsächlichen Ressourcenverbrauch im Haushaltsjahr ab, in dem die Abnutzung und sonstige, wertverändernde Ereignisse berücksichtigt und buchhalterisch erfasst werden. Diese Abschreibungen mindern als Aufwand das Jahresergebnis.

Die Schlussbilanz der Gemeinde Vettweiß zum Stichtag 31.12.2020 ist entsprechend der vorstehenden Bestimmungen aufgestellt worden. Sie enthält sämtliche Vermögensgegenstände als Anlage- oder Umlaufvermögen, das Eigenkapital und die Schulden sowie die Rechnungsabgrenzungsposten.

Die jeweiligen Bilanzansätze sind zum Bilanzstichtag vorsichtig und überwiegend einzeln bewertet worden. Sämtliche Risiken und Verluste, die bis zum Abschlussstichtag entstanden sind, wurden berücksichtigt, auch solche, die erst zwischen dem Abschlussstichtag und dem Tag der Aufstellung des Jahresabschlusses bekannt geworden sind (Wertaufhellungsprinzip).

Bei den planmäßigen Abschreibungen wurde ausschließlich die lineare Abschreibungsmethode angewandt. Die Nutzungsdauer wurde anhand der örtlichen Abschreibungstabelle der Gemeinde Vettweiß bestimmt.

Das nachfolgende Schema enthält die nach § 42 Absatz 3 und 4 KomHVO vorgeschriebenen Hauptpunkte für die Gliederung der Bilanz. Der sich daran anschließende Abschnitt „Erläuterungen zur Schlussbilanz“ ist nach diesem Gliederungsschema strukturiert.

**Gliederungsschema für die Bilanz**

Aktiva	Passiva
<p><b>00001 Bilanzierungshilfe Corona</b></p> <p><b>1. Anlagevermögen</b></p> <ul style="list-style-type: none"> <li>• Immaterielle Vermögensgegenstände</li> <li>• Sachanlagen</li> <li>• Finanzanlagen</li> </ul> <p><b>2. Umlaufvermögen</b></p> <ul style="list-style-type: none"> <li>• Vorräte</li> <li>• Forderungen und sonstige Vermögensgegenstände</li> <li>• Wertpapiere des Umlaufvermögens</li> <li>• Liquide Mittel</li> </ul> <p><b>3. Aktive Rechnungsabgrenzung</b></p>	<p><b>1. Eigenkapital</b></p> <ul style="list-style-type: none"> <li>• Allgemeine Rücklage</li> <li>• Sonderrücklagen</li> <li>• Ausgleichsrücklage</li> <li>• Jahresüberschuss / Jahresfehlbetrag</li> </ul> <p><b>2. Sonderposten</b></p> <ul style="list-style-type: none"> <li>• für Zuwendungen</li> <li>• für Beiträge</li> <li>• für den Gebührenaussgleich</li> <li>• sonstige Sonderposten</li> </ul> <p><b>3. Rückstellungen</b></p> <ul style="list-style-type: none"> <li>• Pensionsrückstellungen</li> <li>• Rückstellungen für Deponien und Altlasten</li> <li>• Instandhaltungsrückstellungen</li> <li>• sonst. Rückstellungen nach § 37 V und VI</li> </ul> <p><b>4. Verbindlichkeiten</b></p> <ul style="list-style-type: none"> <li>• Anleihen</li> <li>• aus Krediten für Investitionen</li> <li>• aus Krediten zur Liquiditätssicherung</li> <li>• aus Vorgängen die Kreditaufnahmen wirtschaftlich gleichkommen</li> <li>• aus Lieferungen und Leistungen</li> <li>• aus Transferleistungen</li> <li>• sonstige Verbindlichkeiten</li> <li>• erhaltene Anzahlungen</li> </ul> <p><b>5. Passive Rechnungsabgrenzung</b></p>

## **C. Erläuterungen zur Schlussbilanz zum 31.12.2020**

Nachfolgend werden die einzelnen Bilanzpositionen erläutert, die Geschäftsvorfälle aufgeführt und die Entwicklung der Bilanzpositionen bis zum Abschlussstichtag 31.12.2020 dargestellt.

### **– AKTIVA –**

#### **00001 Bilanzierungshilfe Corona-Schäden**

Unter dieser Bilanzposition werden die ermittelten finanziellen Schäden aus der Corona-Pandemie zusammengefasst. Natürlich kann es sich bei finanziellen Schäden nicht um eine echte Vermögensposition handeln, daher ist dies nur eine Bilanzierungshilfe.

Die finanziellen Schäden entstehen zunächst aus Mindererträgen oder zusätzlichen Aufwendungen in der Ergebnisrechnung, sie belasten also das Jahresergebnis. Die ermittelte Summe der Haushaltsbelastungen ist gemäß § 5 IV NKF-Covid-19-Isolierungsgesetz NRW (NKF CIG NRW) ist als außerordentlicher Ertrag in die Ergebnisrechnung einzustellen und bilanziell gesondert zu aktivieren. Hierzu ist gemäß § 6 NKF CIG NRW und dem hierzu ergangenen Erlass des MHKBG NRW mit dem Jahresabschluss 2020 erstmalig eine Bilanzierungshilfe mit der Bilanzposition 00001 zu aktivieren.

Im Jahr 2024 hat der Gemeinderat für die Aufstellung der Haushaltssatzung 2025 das einmalig auszuübende Recht, einen Beschluss darüber zu fassen, ob die gebildete Bilanzierungshilfe 2025 ganz oder in Anteilen erfolgsneutral aufgelöst wird. Ansonsten erfolgt ab dem Jahr 2025 die lineare erfolgswirksame Abschreibung über einen Zeitraum von längstens 50 Jahren.

Im Jahr 2020 sind durch die Pandemie bedingte finanzielle Schäden in Höhe von 163.876,18 € ermittelt und als außerordentlicher Ertrag verbucht worden, dieser Betrag war somit als Bilanzierungshilfe zu aktivieren. Die gesonderte Aufstellung der Einzelpositionen der ermittelten finanziellen Schäden findet sich in Abschnitt D, Erläuterungen zur Ergebnisrechnung.

### **1. Anlagevermögen**

Der Gesamtwert des Anlagevermögens zum Abschlussstichtag 31.12.2020 beträgt rund 150 T€ weniger als zum 31.12.2019.

Den bilanziellen Abschreibungen auf das Anlagevermögen im Jahr 2020 in Höhe von rund 2,31 Millionen € (2019=2,49 Mio. €) stehen Zugänge in Höhe von 2,43 Mio.€ (2019= 4,61 Mio. €) und Abgänge in Höhe von 258 T€ (2019= 193 T€) gegenüber.

Der Gesamtbilanzwert des Anlagevermögens hat sich folgendermaßen verändert:

Stand 31.12.2019: 78.214.272,17€

Stand 31.12.2020: 78.067.338,66€

Die immateriellen Vermögensgegenstände (1.1) und das Sachanlagevermögen (1.2) waren mit dem Umstieg von der Kameralistik hin zum doppelten Rechnungswesen in der Eröffnungsbilanz 2008 zu vorsichtig geschätzten Zeitwerten im Wesentlichen auf der Grundlage von Wiederbeschaffungszeitwerten angesetzt worden.

Zugänge wurden mit den Anschaffungs- /Herstellungskosten angesetzt.

Bewegliche Vermögensgegenstände des Anlagevermögens mit einem Wert von 60,00 € bis 410,00 € zzgl. Umsatzsteuer (geringwertige Wirtschaftsgüter) werden im Jahr des Zugangs aktiviert sowie planmäßig und vollständig abgeschrieben. Auf die Erfassung von Vermögensgegenständen des Anlagevermögens mit Anschaffungs-/Herstellungskosten bis einschließlich 60,00 € zzgl. Umsatzsteuer wurde verzichtet. Die Anschaffung solcher Vermögensgegenstände wurde unmittelbar als Aufwand verbucht. Diese Wertgrenzen werden seit Jahren kontinuierlich angewandt, die Erhöhung der Wertgrenzen gemäß § 36 III KomHVO, wonach Vermögensgegenstände des Anlagevermögens mit einem Wert von bis zu 800,--€ zzgl. Umsatzsteuer direkt als Aufwand erfasst werden können, wird nicht umgesetzt.

Auf den nachfolgenden Seiten werden zu den einzelnen Bilanzpositionen die Geschäftsvorfälle des Jahres 2020 erläutert (=Bewegungen; Zugänge, Abgänge und Umbuchungen). Bei Abgängen von Vermögensgegenständen ist der jeweilige Restbuchwert auszubuchen. Die Erläuterungen beziehen sich daher auch bei Abgängen aus Veräußerungen auf den Restbuchwert, nicht auf den Verkaufspreis eines Vermögensgegenstandes. Die sonstigen Minderungen bei den einzelnen Bilanzpositionen betreffen die planmäßigen Abschreibungen, hier wurde ausschließlich die lineare Abschreibungsmethode angewandt. Die Beträge zu den Abschreibungen bei den einzelnen Bilanzpositionen sind dem Anlagenspiegel zu entnehmen. Eventuelle außerplanmäßige Abschreibungen werden unter den einzelnen Bilanzpositionen gesondert erläutert.

Sofern sich bei der Aufstellung späterer Jahresabschlüsse herausstellt, dass in der Eröffnungsbilanz Vermögensgegenstände oder Sonderposten oder Schulden mit einem zu niedrigen oder zu hohen Wert, zu Unrecht oder zu Unrecht nicht angesetzt worden sind, so ist dies gemäß § 58 KomHVO zu berichtigen und ergebnisneutral mit der allgemeinen Rücklage zu verrechnen.

## **Inventur**

Im Jahr 2020 wurden die Arbeiten zur Inventur fortgesetzt und für die unbeweglichen Vermögensgegenstände des Anlagevermögens (Grundstücke, Grundstücksaufbauten, Gebäude) auch abgeschlossen.

Für die Betriebs- und Geschäftsausstattung konnte die Inventur aufgrund der Corona-Pandemie noch nicht abgeschlossen werden. So war zeitweise ein Betreten der Schulen aus Hygiene-Gründen untersagt und aufgrund der personellen Situation (Mitarbeiter über längere Zeiträume im Home-Office) war eine Inventarisierung vor Ort ebenfalls zeitweise nicht möglich. Die Ergebnisse hieraus werden dann in den nächsten Jahresabschluss mit einfließen. Insgesamt machen die Betriebs- und Geschäftsausstattungen allerdings nur 0,74% des Anlagevermögens aus. Selbst gravierende Korrekturen durch die Inventur, die allerdings nicht zu erwarten sind, würden keine spürbaren Änderungen der Vermögenslage der Gemeinde Vettweiß zur Folge haben.

Mit den Korrekturen, die sich aus der Inventur des Anlagevermögens zum Stichtag 31.12.2020 ergeben haben, wurde so verfahren, wie oben beschrieben (ergebnisneutrale Verrechnung mit der Allgemeinen Rücklage gemäß § 58 KomHVO). Insbesondere bei Grundstücken und Grundstücksaufbauten im Anlagevermögen wurden bei der Inventur einige Zugänge und Abgänge verbucht. Bei den Abgängen handelt es sich meist um Grundstücke, die bei der Eröffnungsbilanz doppelt erfasst worden waren. Bei den Zugängen handelt es sich um Grundstücke, die bisher nicht erfasst waren. Die Zu- und Abgänge sind bei den entsprechenden Bilanzpositionen im Anlagevermögen (siehe Aktiva, Position 1.2 ff.) erläutert, ebenso wird die Auswirkung der Korrekturen auf die Allgemeine Rücklage eingehend erläutert (siehe Passiva, Allgemeine Rücklage)

## **Vergleichbarkeit der Erläuterung der Bilanzpositionen mit der Darstellung im Anlagenspiegel**

Die Entwicklung der einzelnen Bilanzpositionen des Anlagevermögens im Jahr 2020 ist nachfolgend erläutert und ebenfalls aus dem als Anlage beigefügten Anlagenspiegel zu ersehen. Die Nummerierung im nachfolgenden Text entspricht der jeweiligen Bilanzposition, beispielsweise „1.2.1.1 Grünflächen“. Die erste Ziffer steht für den Bereich, zu dem die Position gehört (1=Anlagevermögen, s. Gliederungsschema Bilanz). Da im Anlagenspiegel ausschließlich das Anlagevermögen aufgeführt wird, ist dort die erste Ziffer nicht aufgeführt. Die Bilanzposition Grünflächen ist somit im Anlagenspiegel unter 2.1.1 zu finden.

In der Darstellung des Anlagenspiegels wird bei den Anschaffungs- und Herstellungskosten (Spalte 2-6) zwischen Zugängen, Abgängen und Umbuchungen differenziert.

### **Zugänge und Abgänge**

Zu- und auch Abgänge von Vermögensgegenständen werden im Anlagenspiegel mit den Anschaffungs- und Herstellungskosten dargestellt. Die Spalte „Stand am 31.12.2020“ enthält die kumulierten Anschaffungs-/Herstellungskosten zu den einzelnen Bilanzpositionen, ohne Berücksichtigung der zwischenzeitlich erfolgten Abschreibungen.

Daraus folgt, dass für einen Vermögensgegenstand, der in Abgang gebracht wird (z.B. Verkauf), in der Spalte „Abgänge im Haushaltsjahr“ die gesamten ursprünglichen Anschaffungskosten als Abgang aufgeführt werden. Gleichzeitig erscheint in diesen Fällen in der Spalte „Änderungen durch Zu- und Abgänge sowie Umbuchungen im Haushaltsjahr“ (Spalte 10, unter Abschreibungen und Zuschreibungen) der Betrag, der bislang bereits als Abschreibung bei diesem Vermögensgegenstand verbucht wurde. Der in Abgang gebrachte Vermögensgegenstand wird so wieder aus der Gesamtsumme der Anschaffungs-/Herstellungskosten herausgerechnet und die kumulierten Abschreibungen der jeweiligen Bilanzposition werden gleichzeitig wieder um die Abschreibung bei dem in Abgang gebrachten Vermögensgegenstand bereinigt. Saldiert ergeben die beiden Spalten den tatsächlich in Abgang gebrachten Restbuchwert.

In der textlichen Erläuterung wird auf den Abgang des jeweiligen Restbuchwertes eingegangen. Zur Vergleichbarkeit dieser Werte mit der Darstellung im Anlagenspiegel werden im Text zusätzlich auch noch die entsprechenden Werte aus dem Anlagenspiegel aufgeführt, die saldiert jeweils zum gleichen Ergebnis führen.

### **Umbuchungen**

Umbuchungen entstehen durch wertmäßige Verschiebungen von einer Bilanzposition zu einer anderen Bilanzposition. Hauptsächlich handelt es sich hierbei um die Aktivierung von Vermögensgegenständen, die bisher unter der Position „Anlage im Bau“ bilanziert waren. Aber auch bei anderen Bilanzpositionen sind aus verschiedenen Gründen Umbuchung einzelner Vermögensgegenstände regelmäßig notwendig. Die Umgliederungen sind bei den jeweiligen Bilanzpositionen erläutert.

Im nachfolgenden Text sind Neuanschaffungen/Herstellung von Anlagevermögen zusammen mit Zugängen aus Umbuchungen von anderen Bilanzpositionen wertmäßig insgesamt als Zugang bei der jeweiligen Bilanzposition zusammengefasst, in den Auflistungen der Einzelpositionen wird jeweils zwischen Neuanschaffungen/Herstellungen und Umbuchung (vorher Anlage im Bau oder Umbuchung von anderen Bilanzpositionen) differenziert, damit die Vergleichbarkeit mit der Darstellung im Anlagenspiegel gegeben ist.

## **1.1 Immaterielle Vermögensgegenstände**

Hier gab es in 2020 einen Zugang in Höhe von 1.503,94 € für die Aktivierung von Software-Lizenzen und eine Umbuchung (vorher AiB) wegen der Aktivierung der neuen Homepage der Gemeinde Vettweiß in Höhe von 5.176,50 €.

## **1.2 Sachanlagevermögen:**

### **1.2.1 Unbebaute Grundstücke und grundstücksgleiche Rechte**

#### **1.2.1.1 Grünflächen**

Unter Grünflächen werden neben den öffentlichen Grünflächen und Parkanlagen auch Kinderspielplätze, Bolzplätze, Sportplätze und Friedhöfe erfasst. Hier sind nicht nur die Werte für die Grundstücke, sondern auch deren Aufbau zu bilanzieren.

Insgesamt gab es hier in 2020 Zugänge in Höhe von 112.786,12€ und Abgänge in Höhe von 5.277,00 €. Im Einzelnen waren dies folgende Positionen:

Anschaffungskosten Ballfang Minispielfeld Vettweiß	7.071,78€
Herstellungskosten Spielplatz Müddersheim	9.852,68€
Rasenregeneration Sportplatz Gladbach	12.049,60€
Rasenregeneration Sportplatz Ginnick	7.885,82€
Zugang Grünfläche Maiglöckchenweg (unentgeltlich)	166,50€
Inventur-Korrektur: Zugang Spielplatz Pfarrer-Klüttermann-Str.	26.613,79€
Inventur-Korrektur: Nacherfassung Zugang versch. Grünflächen	36.318,00€
Baumgrabstätten auf verschiedenen Friedhöfen	7.357,52€
Umgestaltung Friedhöfe (Sievernich)	1.776,72€
Nachträgliche Herstellungskosten Mehrgenerationenpark	3.693,71€
<i>Summe</i>	<i>112.786,12€</i>
Inventur-Korrektur: Nacherfassung Abgang versch. Grünflächen	-5.277,00€
<i>Summe</i>	<i>-5.277,00€</i>

Der Buchwert des Grund und Bodens und des Aufbaus für das Grundstück LUXHEIM Fl 7 Nr 35 (50.958,98€) war umzubuchen von Spielplätze auf Grünflächen. Die Werte wurden innerhalb der Bilanzposition umgebucht, dies führt somit nicht zu Veränderungen der Bilanzposition.

#### **1.2.1.2 Ackerland**

Bei Ackerflächen gab es in 2020 einen Zugang in Höhe von 313,50€ Hierbei handelt es sich um eine Inventur-Korrektur, ein bisher nicht erfasstes Grundstück wurde nachträglich aufgenommen.

#### **1.2.1.3 Wald, Forsten**

Bei Wald und Forsten gab es in 2020 ebenfalls einen Zugang durch Inventur-Korrektur. Hier wurde ein Grundstück mit einem Wert von 2.977,60€ nachträglich in die Bilanz aufgenommen.

### 1.2.1.4 Sonstige unbebaute Grundstücke

Bei dieser Bilanzposition gab es in 2020 durch Inventur-Korrekturen jeweils einen Zugang (213,00€) und einen Abgang (-622,00€).

Ein Grundstück war bislang noch nicht im Anlagevermögen erfasst, ein anderes war bei der Eröffnungsbilanz doppelt erfasst worden und daher zu berichtigen.

## 1.2.2 Bebaute Grundstücke und grundstücksgleiche Rechte

### 1.2.2.1 Kinder- und Jugendeinrichtungen

Hier gab es 2019 einen Zugang in Höhe von 5.503,57€ für die Herstellung einer neuen Fensterfront im Kindergarten Gladbach. Außerdem gab es 2 Zugänge aus Umbuchungen in Höhe von insgesamt 525.008,50€. Hier waren die Herstellungskosten für die 2. Erweiterung des Kindergartens im Schulzentrum zu aktivieren (vorher AiB, 340.142,78€), außerdem war der anteilige Restbuchwert des Gebäudes von der Bilanzposition „Schulen“ hierhin umzubuchen (184.865,72€).

### 1.2.2.2 Schulen

Bei den Schulen wurden in 2020 insgesamt Zugänge in Höhe von 14.432,06€ verbucht. Außerdem gab es einen Zugang aus Umbuchungen und einen Abgang aufgrund Umbuchung des anteiligen Restbuchwertes des Gebäudes zur Bilanzposition 1.2.2.1. Saldiert ergaben sich somit Umbuchungen in Höhe von -182.987,25 €. Im Einzelnen waren dies folgende Positionen:

Nachträgliche Anschaffungskosten Schulhöfe Kelz/Vettweiß	8.135,02€
Pflasterarbeiten Fahrradüberdachung GS Vettweiß	6.297,04€
<i>Summe</i>	<i>14.432,06€</i>
Aktivierung Sitzbank Schulhof Vettweiß (vorher AiB)	1.878,47€
Umbu von GruBo Schule auf Kindergarten	-184.865,72€
<i>Summe</i>	<i>-182.987,25 €</i>

### 1.2.2.3 Wohnbauten

-keine Veränderungen 2020 (außer planmäßige Abschreibungen)-

### 1.2.2.4 Sonstige Dienst-, Geschäfts- und Betriebsgebäude

Bei dieser Bilanzposition gab es in 2020 einen Abgang aufgrund Inventur-Korrektur in Höhe von -798,-€ Hier war ein Grundstück doppelt erfasst. Außerdem gab es einen Abgang aus Umbuchung in Höhe von -1.488,00€, da ein Grundstück dem Infrastrukturvermögen zuzuordnen war.

Für das Grundstück, dass dem Infrastrukturvermögen (Straßenboden) zuzuordnen war, war wegen der Umbuchung auch eine außerplanmäßige Abschreibung vorzunehmen (-13.392,00€), da Grundstücke des Infrastrukturvermögens gemäß § 56 II KomHVO mit einem geringeren Wert anzusetzen sind.

## 1.2.3 Infrastrukturvermögen

### 1.2.3.1 Grund und Boden des Infrastrukturvermögens

Unter dieser Bilanzposition sind die Grundstücke des Infrastrukturvermögens zu erfassen. Da ein Grundstück im Gegensatz zu dessen Aufbau (z.B. Straße) keinem Werteverzehr unterliegt, wird der Grund und Boden des Infrastrukturvermögens getrennt von dessen Aufbau bilanziert. Unter dieser Bilanzposition sind somit nur die Grundstücke des Infrastrukturvermögens verbucht, der Aufbau ist unter den nachfolgenden Bilanzpositionen zu erfassen.

Bei dieser Bilanzposition gab es im Jahr 2020 Zugänge in Höhe von insgesamt 196.799,81 €, davon 1.706,00€ aus Umbuchungen. Die Zugänge setzen sich zusammen Anschaffungskosten in Höhe von 22.510,81€, aus unentgeltlichen Grundstücksübertragungen in Höhe von 35.608,00 €, Inventur-Korrekturen in Höhe von 133.110,34€ und Umgliederungen aus dem Umlaufvermögen in Höhe von 3.864,66€. Außerdem gab es Abgänge aus Inventur-Korrekturen in Höhe von -40.457,--€.

#### Zugänge

Zugänge aus dem Umlaufvermögen Straßenboden	3.864,66€
Inventur-Korrektur: Zugang aus dem Umlaufvermögen Parkplatz Seelenpfad	26.960,00€
Inventur-Korrektur: Zugang aus dem Umlaufvermögen Straßenboden Seelenpfad	4.095,00€
Inventur-Korrektur: Zugang Grundstück Denkmalfläche	294,00€
Nachträgliche Anschaffungskosten Straße und RRB Zur Tankstelle	384,00€
Unentgeltliche Übertr. Straßenboden Antoniusstraße	20.880,00€
Minderung Grundstücksgröße nach Vermessung	-555,00€
Erwerb Straßenboden	13.365,00€
Nachträgliche Anschaffungskosten versch Grundst. (Notar, Amtsgericht, Finanzamt)	9.316,81€
Inventur-Korrektur: Zugang Straßenboden Maiglöckchenweg, Rosenweg, Roseneck	86.198,00€
Inventur-Korrektur: Zugang versch. Straßengrundstücke	909,00€
Unentgeltliche Übertr. Straßenboden und Parkplatz Maiglöckchenweg/Am Bachhof	14.728,00€
Inventur-Korrektur: Zugang Straßenboden Pfarrer-Klüttermann-Str.	9.086,50€
Inventur-Korrektur: Zugang Parkplatz Friedhof Kelz	597,84€
Inventur-Korrektur Zugang Wirtschaftsweg Vettw Fl 5 Nr.308	3.577,00€
Inventur-Korrektur: Zugang versch. Wirtschaftswege	1.393,00€
<b>Summe</b>	<b>195.093,81€</b>

#### Umbuchungen

Umbuchung von 1.2.2.4 (sonstige Gebäude)	1.488,00€
Umbuchung Grundstück Abwasser auf Grund u Boden Infrastrukturvermögen	218,00€
<b>Summe</b>	<b>1.706,00€</b>

#### Abgänge

Inventur-Korrektur: Abgang Wirtschaftsweg (Korrektur Fläche)	-91,00€
Inventur-Korrektur: Abgang Straßenboden versch Grundstücke (doppelt angelegt)	-40.366,00€
<b>Summe</b>	<b>-40.457,00€</b>

Bei den Zugängen ist ein Betrag negativ dargestellt. Hierbei handelt es sich um eine nachträgliche Kaufpreisminderung nach der endgültigen Vermessung eines in 2019 erworbenen Grundstücks. Die tatsächlich Fläche war niedriger als im Notarvertrag angenommen, daher hat der Verkäufer den entsprechend zuviel erhaltenen Kaufpreis erstattet. In Höhe der Erstattung war der Grundstückswert zu korrigieren. Dies stellt buchungstechnisch keinen Abgang, sondern eine Minderung des Zugangs (aus dem Vorjahr) dar und wird aus diesem Grunde als negativer Wert bei den Zugängen aufgeführt.

Die Zugänge aus Inventur-Korrekturen resultieren hauptsächlich aus der Nacherfassung von Grundstücken, die sich im Eigentum der Gemeinde befinden, die aber bislang nicht im Anlagevermögen aufgenommen waren. Bei einem Grundstück im Seelenpfad, das bisher im Umlaufvermögen aufgeführt war, wurde festgestellt, dass es sich nicht um ein



Bau-/Gewerbegrundstück, sondern um Parkplatz und Straßenboden handelt. Dieses Grundstück war ebenfalls im Anlagevermögen zu aktivieren.

Im Rahmen der Inventur gab es mehrere Abgänge aus Korrekturen in Höhe von insgesamt - 40.457,00€. Hierbei handelt es sich zumeist um Straßengrundstücke, die bei der Ermittlung zur Eröffnungsbilanz doppelt erfasst worden waren, sowie um Flächenkorrekturen (tatsächliche Größe des Grundstücks weicht von der Größe lt Anlagevermögen ab) und um veräußerte Flächen, die bisher nicht in Abgang gebracht worden sind.

### 1.2.3.2 Brücken und Tunnel

-keine Veränderungen 2020 (außer planmäßige Abschreibungen)-

### 1.2.3.3 Gleisanlagen mit Streckenausrüstung und Sicherheitsanlagen

-nicht vorhanden-

### 1.2.3.4 Entwässerungs- und Abwasserbeseitigungsanlagen

Bei dieser Bilanzposition gab es im Jahr 2020 Zugänge in Höhe von 328.187,97€, davon 186.379,78€ aus Umbuchungen. Im Einzelnen waren dies folgende Sachverhalte:

unentgeltliche Übertragung Kanal Am Bachhof	17.723,72€
nachträgliche Herstellungskosten Kanal Tankstelle	48.154,05€
Inventur-Korrektur Zugang Abwasseranlage Pfarrer-Klüttermann-Straße	75.930,42€
<i>Summe</i>	<i>141.808,19€</i>
Aktivierung Abwasseranlage Im Gastesfeld (vorher AiB)	186.597,78€
Umbuchung Grundstück Abwasser auf Grund u Boden Infrastrukturvermögen	-218,00€
<i>Summe</i>	<i>186.379,78€</i>

### 1.2.3.5 Straßennetz mit Wegen, Plätzen und Verkehrslenkungsanlagen

In 2020 gab es bei dieser Bilanzposition Zugänge in Höhe von 1.347.761,82 €, davon 1.060.762,60€ aus Umbuchung. Im Einzelnen waren dies folgende Positionen:

Zugänge	
Nachträgliche Anschaffungskosten Straße Zur Tankstelle	26.979,89€
Nachträgliche Anschaffungskosten Herstellung 6 Parkplätze Maiglöckchenweg	738,18€
Unentgeltliche Übertr. Straße Maiglöckchenweg/Am Bachhof	49.259,31€
Inventur-Korrektur: Zugang Straße Pfarrer-Klüttermann-Str.	166.054,41€
Inventur-Korrektur: Nacherfassung Aufbau Parkplatz Seelenpfad	1.977,07€
Inventur-Korrektur: Nacherfassung Aufbau Straße Seelenpfad	24.165,99€
Inventur-Korrektur Zugang Aufbau Wirtschaftsweg Vettw Fl 5 Nr.308	1,00€
Inventur-Korrektur: Nacherfassung Aufbau Antoniusstraße (Fl 4-Nr86)	82,77€
Inventur-Korrektur: Zugang Aufbau versch. Grundstücke Infrastrukturvermögen	17.740,60€
<i>Summe</i>	<i>286.999,22 €€</i>

**Umbuchungen**

Umbuchung Aufbau Antoniusstr. von 1.2.4 (Bauten auf fremdem Grund und Boden)	27.347,14€
Umbuchung Aufbau Maiglöckchenweg, Rosenweg, Roseneck von 1.2.4	428.804,46€
Aktivierung Straßenerneuerung Lehrer-Küster-Straße (vorher AiB)	118.611,48€
Aktivierung Aufbau Multifunktionsplatz (vorher AiB)	485.999,52€
<b>Summe</b>	<b>1.060.762,60€</b>

Bei den Zugängen aus Inventur-Korrekturen handelt es sich um die Aufbauten zu den unter 1.2.3.1 erläuterten Zugängen von Straßengrundstücken. Die Nacherfassung der Werte für den Aufbau beim Parkplatz und bei der Straßenfläche im Seelenpfad wurde entsprechend der Bewertungsrichtlinien der Eröffnungsbilanz durchgeführt.

Die Umbuchungen von der Bilanzposition 1.2.4 (Bauten auf fremdem Grund und Boden) waren notwendig, da die entsprechenden Grundstücke erst 2020 auf die Gemeinde übertragen wurden (Antoniusstraße) oder im Rahmen der Inventur nacherfasst wurden (Maiglöckchenweg, Rosenweg, Roseneck). Die Grundstücke waren also bislang nicht im Anlagevermögen erfasst, die Aufbauten allerdings schon, deshalb waren diese Aufbauten bisher als Bauten auf fremdem Grund und Boden zu bilanzieren.

Abgänge gab es bei dieser Bilanzposition in Höhe von insgesamt -71.435,66€. Die Abgänge aus Inventur-Korrekturen in Höhe von -57.242,16€ stellen die Abgänge der Aufbauten (Straßenkörper) bei den Straßengrundstücken dar, die bei Bilanzposition 1.2.3.1 als Abgänge verbucht worden sind, die Erläuterung unter der Bilanzposition gilt daher hier entsprechend auch.

Im Rahmen der Herstellung der Straße „Im Gastesfeld“ wurde der bestehende Wirtschaftsweg durch eine neue Straße ersetzt, daher waren die Vermögenswerte des alten Anlagegutes Wirtschaftsweg in Abgang zu bringen. Die daraus entstehenden Aufwendungen sind gemäß § 43 III GemHVO direkt mit der allgemeinen Rücklage zu verrechnen (siehe auch unter „Passiva, 1.1 Allgemeine Rücklage“). Gleiches gilt für den vorherigen Aufbau bei der Lehrer-Küster-Straße, die in 2020 ausgebaut wurde. Hieraus entstanden zwei weitere Abgänge in Höhe von -14.193,50€.

**Abgang Restbuchwerte**

Inventur-Korrekturen: Abgang versch Straßen (Aufbau doppelt angelegt o. veräußert)	-57.242,16€
Abgang Straßenaufbau nach Ausbau (Lehrer-Küster-Str.)	-1.927,14€
Abgang Aufbau Wirtschaftsweg nach Straßenausbau	-12.266,36€
<b>Summe</b>	<b>-71.435,66€</b>

**Darstellung im Anlagenspiegel**

Summe Abgänge in Höhe der ursprünglichen AHK	-1.431.999,09€
Summe Änderungen bei den Abschreibungen durch Zu- und Abgänge	1.360.563,43€
<b>Summe</b>	<b>-71.435,66€</b>

**1.2.3.6 Sonstige Bauten des Infrastrukturvermögens**

Hier waren in 2020 3 Zugänge in Höhe von insgesamt 14.948,63€ zu aktivieren, davon 14.788,17€ aus Umbuchung für die Herstellung einer Buswarte Halle in Sievernich (vorher AiB). Bei den beiden weiteren Zugängen handelte es sich um eine Inventur-Korrektur (1,00€ Zugang Aufbau Grundstück) und Herstellungskosten für die Buswarte Halle in LUXHEIM (159,46€).

### 1.2.4 Bauten auf fremdem Grund und Boden

Bei dieser Bilanzposition gab es im Jahr 2020 Umbuchungen in Höhe von -456.151,60€ und Abgänge in Höhe von -77.746,78€ aus Korrekturen.

Wegen des Wechsels des Straßenbaulasträgers und der damit verbundenen Übertragung von Grundstücken in der Antoniusstraße auf die Gemeinde Vettweiß war der Aufbau dieser Grundstücke von der Bilanzposition 1.2.4 Bauten auf fremdem Grund und Boden auf 1.2.3.5 Straßennetz umzubuchen. Ebenso war der Aufbau der Straßengrundstücke Maiglöckchenweg, Rosenweg, Roseneck auf Bilanzposition 1.2.3.5 umzubuchen, nachdem die zugehörigen Grundstücke im Anlagevermögen nacherfasst waren.

Umbuchung Aufbau Antoniusstr. von 1.2.4 (Bauten auf fremdem Grund und Boden)	27.347,14€
Umbuchung Aufbau Maiglöckchenweg, Rosenweg, Roseneck von 1.2.4	428.804,46€
<b>Summe</b>	<b>-456.151,60€</b>

#### Abgang Restbuchwerte

Inventur-Korrekturen: Abgang versch Straßen (Aufbau doppelt angelegt, neu bewertet)	-852,98€
Abgang Straßenaufbau Maiglöckchenweg, Am Bachhof	-76.893,80€
<b>Summe</b>	<b>-77.746,78€</b>

#### Darstellung im Anlagenspiegel

Summe Abgänge in Höhe der ursprünglichen AHK	-99.998,00€
Summe Änderungen bei den Abschreibungen durch Zu- und Abgänge	22.251,22€
<b>Summe</b>	<b>-77.746,78€</b>

Die Übertragung der Straße Am Bachhof und Teilbereich Maiglöckchenweg fand in 2020 statt. Die entsprechenden Grundstücke wurden bei 1.2.3.1 aktiviert. Die Aufbauten waren bis dahin als Bauten auf fremdem Grund und Boden im Anlagevermögen bilanziert und nun umzubuchen. Hierbei stellte sich heraus, dass der Aufbau mit einem falschen Wert bilanziert war. Die bisherigen Werte wurden daher in Abgang gebracht und die ermittelten tatsächlichen Kosten bei 1.2.3.5 (Straßennetz) aktiviert.

### 1.2.5 Kunstgegenstände, Kulturdenkmäler

-keine Veränderungen 2020 (außer planmäßige Abschreibungen)-

### 1.2.6 Maschinen und technische Anlagen, Fahrzeuge

Insgesamt gab es bei dieser Bilanzposition im Jahr 2020 Zugänge in Höhe von 205.785,57€, davon 63.733,83€ aus Umbuchungen. Im Einzelnen waren dies die folgenden Sachverhalte, für die jeweils eine Zwischensumme nach Produkten gebildet wurde:

Planierhobel	32.546,50€
Abflammgerät	6.647,34€
Dacia DUSTER	19.864,00€
Mercedes-Benz Vito Tourer f. Bauhof	19.102,00€
<b>Zwischensumme Bauhof</b>	<b>78.159,84€</b>
Digitale Schließanlage Rathaus und Bauhof	13.486,22€
<b>Zwischensumme zentrale Gebäudewirtschaft</b>	<b>13.486,22€</b>

2 Motorsägen	1.045,18€
4x Gerätesatz Absturzsicherung	5.183,48€
4x Atemschutzgeräte	4.701,67€
Funksprechanlagen für 6 MTF	1.502,12€
Patchgerät für die Kleiderkammer	2.368,10€
2 Rettungsplattformen	5.702,38€
Türöffnungs-Set	1.919,41€
Wärmebildkamera	11.235,26€
Umbuchung Anschaffung MTF DN-GV 141 (vorher AiB)	59.172,33
<i>Zwischensumme Feuerwehr</i>	<i>92.829,93€</i>
Digitale Schließanlage Grundschule Standort Kelz	15.415,46€
<i>Zwischensumme Schule</i>	<i>15.415,46€</i>
Umbuchung Schließanlage 2. Erweiterung Kindergarten (vorher AiB)	4.561,50€
Gegensprechanlage 2. Erweiterung Kindergarten	1.332,62€
<i>Zwischensumme Kindergarten</i>	<i>5.894,12€</i>
<i>Summe</i>	<i>205.785,57 €</i>
davon Umbuchungen (vorher AiB)	
Umbuchung Anschaffung MTF DN-GV 141 (vorher AiB)	59.172,33€
Umbuchung Schließanlage 2. Erweiterung Kindergarten (vorher AiB)	4.561,50€
<i>Summe Umbuchungen</i>	<i>63.733,83€</i>
Außerdem gab es einen Abgang durch die Veräußerung des Kleinbus DN-2963 (Abgang Restbuchwert -1,00€).	
Darstellung im Anlagenspiegel	
Summe Abgänge in Höhe der ursprünglichen AHK	-12.681,00€
Summe Änderungen bei den Abschreibungen durch Zu- und Abgänge	12.680,00€
<i>Summe</i>	<i>-1,00€</i>

### 1.2.7 Betriebs- und Geschäftsausstattung

Bei der Betriebs- und Geschäftsausstattung gab es im Jahr 2020 insgesamt Zugänge in Höhe von 236.942,90€, davon Umbuchungen in Höhe von 38.930,37€. Im Einzelnen gab es folgende Geschäftsvorfälle:

Küchenzeile FWGH Kelz	3.534,50€
2x Arbeitsleuchten Setolite	4.517,86€
1 Unterkunft-/Mannschaftzelt	2.713,20€
Funktechnik Feuerwehr (Meldeempfänger, Funkgeräte, Digitalfunkhörer, Zubehör)	19.567,55€
Rollcontainer für Atemschutzgeräte	3.407,96€
9x Schlauchtransportwagen	6.457,73€
5x Stiefelwaschanlage	4.973,50€
80x Einsatzspinde	18.465,30€
20x Bewegungslosmelder MSA f. Atemschutzgeräte	3.529,06€
versch. Anschaffungen BGA Feuerwehr	2.173,04€
<i>Zwischensumme Feuerwehr</i>	<i>69.339,70€</i>
Anschaffung 8 Digitale Tafeln inkl Montagekosten	56.422,36€
Anschaffung 3 PCs	1.628,10€
verschiedene Anschaffungen BGA Schule	8.822,27€
<i>Zwischensumme Schule</i>	<i>66.872,73€</i>

Umbuchung versch BGA 2. Erweiterung Kindergarten (vorher AiB)	36.063,02€
verschiedene Anschaffungen BGA 2. Erweiterung Kindergarten	5.816,39€
<i>Zwischensumme Kindergarten</i>	<i>41.879,41€</i>
Umbuchung Spielgerät Spielplatz Maiglöckchenweg (vorher AiB)	518,06 €
Spielgeräte neuer Spielplatz Müddersheim	17.068,89€
Umbuchung Basketballanlage, Spielplatz Müddersheim (vorher AiB)	1.895,19€
<i>Zwischensumme Spielplätze</i>	<i>19.482,14€</i>
verschiedene Anschaffungen BGA Rathaus	3.847,69€
versch. Anschaffungen BGA OGS	1.188,59€
Holzdrehsäule f. Schulbücherei	455,10€
verschiedene Anschaffungen BGA soziale Einrichtungen (Asylunterkunft)	4.587,79€
verschiedene Anschaffungen BGA Jugendeinrichtungen	578,27€
Trainingstor 7,32 x 2,44 m f. Sportplatz Vettweiß	1.924,60€
5x Anschaffung Waldbank	1.940,70€
Herstellung und Montage Infoschilder Friedhöfe	2.493,28
Zugang Ortsidentitätstafeln	21.898,80€
Umbuchung Komposter Mehrgenerationenpark (vorher AiB)	454,10€
<i>Zwischensumme sonstige</i>	<i>39.368,92 €</i>
<i>Summe Zugänge</i>	<i>236.942,90€</i>
davon Umbuchungen (vorher AiB)	
Umbuchung versch BGA 2. Erweiterung Kindergarten (vorher AiB)	36.063,02€
Umbuchung Spielgerät Spielplatz Maiglöckchenweg (vorher AiB)	518,06 €
Umbuchung Basketballanlage, Spielplatz Müddersheim (vorher AiB)	1.895,19€
Umbuchung Komposter Mehrgenerationenpark (vorher AiB)	454,10€
<i>Summe Umbuchungen</i>	<i>38.930,37€</i>

Bei dieser Bilanzposition war ein Abschreibungsbetrag um 13.155,59€ zu korrigieren (Inventur-Korrektur). Hier war bei einem Vermögensgegenstand die Nutzungsdauer zu lang gewählt worden, dadurch waren die Abschreibungsbeträge bislang zu niedrig.

### 1.2.8 Geleistete Anzahlungen, Anlagen im Bau

Bei Anlagen im Bau handelt es sich um Vermögensgegenstände, deren Herstellung zum jeweiligen Abschluss-Stichtag noch nicht abgeschlossen ist. In der Übersicht auf der nachfolgenden Seite sind unter Zugang die Kosten erfasst, die im Jahr 2020 entstanden sind, unter Abgang ist die Aktivierung des Vermögensgegenstandes, also die Übernahme ins Anlagevermögen nach Fertigstellung zu verstehen.

In der Regel handelt es sich hierbei um Investitionsmaßnahmen, mit denen im Vorjahr begonnen wurde und die im laufenden Jahr beendet wurden oder um Maßnahmen, mit denen im laufenden Jahr begonnen wurde und die dann voraussichtlich im Folgejahr beendet werden.

In einigen Fällen liegt Beginn und Ende der Maßnahme im laufenden Jahr, weil die Maßnahmen zunächst als Anlage im Bau verbucht wurden, die Fertigstellung dann aber doch im laufenden Jahr erfolgte. Diese Fälle sind der Vollständigkeit halber in der Übersicht auch enthalten.

Maßnahme; alle Beträge in €	Bestand zum 31.12.2019	Zugang 2020	Abgang 2020	Bestand zum 31.12.2020	Aktiviert bei
Erstellung einer neuen Homepage	5.176,50		5.176,50	0,00	1.1
Umbau Alte Molkerei	0,00	96.984,35		96.984,35	
VW Crafter MTF für Kinderfeuerwehr	59.015,67	156,66	59.172,33	0,00	1.2.6
Löschfahrzeug HLF 20 Soller	0,00	11.484,00		11.484,00	
Erweiterung Fwgh Soller	0,00	300,00		300,00	
Sitzbank aus Stahl, Schulhof Vettweiß	1.878,47		1.878,47	0,00	1.2.2.2
Netzwerk Grundschule Kelz	0,00	1.150,70		1.150,70	
Netzwerk Grundschule Vettweiß	0,00	5.406,69		5.406,69	
KiTa-Räume GS Vettweiß, 2. Erw.	371.812,95	8.954,35	380.767,30	0,00	1.2.2.1, 1.2.6 und 1.2.7
Federspiel Pony Maiglöckchenweg	518,06		518,06	0,00	1.2.7
Basketballanlage Spielpl. Müddersh.	1.227,28	667,91	1.895,19	0,00	1.2.7
Baustraße Am Mersheimer Graben	209.707,66	0,00	0,00	209.707,66	
Ausbau "Martinusstraße"	0,00	432,29		432,29	
Ausbau Lehrer-Küster-Straße	9.007,45	109.604,03	118.611,48	0,00	1.2.3.5
Ausbau V-Straße "Vettweiß-Füssenich"	0,00	432,29		432,29	
Ausbau V-Straße "Kelz-Lüxheim"	0,00	432,29		432,29	
Erneuerung Buswarte Halle Sievernich	14.083,65	704,52	14.788,17	0,00	1.2.3.6
Dorfplatzgestaltung Jakobwüllesheim	1.130,50	92.608,17		93.738,67	
Erschl. Gewerbegebiet Im Gastesfeld	0,00	203.108,87	203.108,87	0,00	1.2.3.4/Erl.
Multifunktionsplatz Vettweiß	0,00	485.999,52	485.999,52	0,00	1.2.3.5
Baustraße "Im Gastesfeld"	0,00	271.409,21		271.409,21	
Brücke Hubertusstraße	34.365,15	1.130,50		35.495,65	
Umbau Kreuzung Schulstraße	0,00	1.218,00		1.218,00	
Baustraße Kreuzstraße	112.983,06			112.983,06	
Ausbau Jagdrain	3.800,00			3.800,00	
Baustraße Demmerweg	62.175,00			62.175,00	
Baustraße Im Winkel	52.572,00			52.572,00	
Baustraße Am Schulgarten	22.356,00			22.356,00	
Komposter, Mehrgenerationenpark	454,10		454,10	0,00	1.2.7
Urnenhochbeet 2 FH Vettweiß	0,00	2.237,01		2.237,01	
Dorfmuseum Soller	0,00	23.298,12		23.298,12	
<b>Gesamt</b>	<b>962.263,50</b>	<b>1.317.719,48</b>	<b>1.272.369,99</b>	<b>1.007.612,99</b>	

Teilweise erfolgte die Aktivierung einer Anlage in Bau nach Fertigstellung bei einer bestimmten Bilanzposition, wie beispielsweise die Maßnahme: Erneuerung Buswarte Halle Sievernich, aktiviert wurden 14.788,17€ bei Bilanzposition 1.2.3.6 (Sonstige Bauten des Infrastrukturvermögens). In diesen Fällen lässt sich der Abgang bei den Anlagen im Bau direkt mit dem Zugang bei der entsprechenden Bilanzposition vergleichen.

Wie zuvor erläutert, ist unter einem Abgang bei Anlagen in Bau die Aktivierung nach Fertigstellung des Vermögensgegenstandes zu verstehen, buchungstechnisch handelt es sich dabei um Umbuchungen aus der Bilanzposition „Anlagen in Bau“ auf andere Bilanzpositionen im Anlagevermögen. Der Wert in der Spalte „Abgang“ in der vorstehenden Tabelle ist daher im Anlagenspiegel in der Spalte „Umbuchungen im Haushaltsjahr“ zu finden. In 2020 gibt es hier eine Abweichung, da es bei der Anlage im Bau „Erschließung Gewerbegebiet Im Gastesfeld“ zwei „echte“

Abgänge in Höhe von insgesamt 16.511,09€ gegeben hat (s. auch Erläuterung unten). Diese Abgänge sind im Anlagenspiegel in der Spalte „Abgänge im Haushaltsjahr“ aufgeführt. Saldiert ergeben die beiden Spalten „Umbuchungen im Haushaltsjahr“ und „Abgänge im Haushaltsjahr“ den Wert aus der Spalte „Abgänge“ in der Übersicht der Anlagen in Bau.

Der Wert in der Spalte „Zugang“ weist in der Regel die gleiche Summe wie die Spalte „Zugänge im Haushaltsjahr“ im Anlagenspiegel auf.

Aus der Spalte „Aktiviert bei“ ist ersichtlich, bei welcher Bilanzposition die Aktivierung erfolgte. In einigen Fällen wird eine Anlage in Bau bei der Aktivierung (nach Fertigstellung) auf mehrere Bilanzpositionen aufgeteilt, so dass sich die Beträge aus der Übersicht nicht direkt mit den Beträgen bei den einzelnen Bilanzpositionen vergleichen lassen.

In diesen Fällen erfolgte die Aktivierung wie nachfolgend dargestellt.

#### a) KiTa-Räume in der GS Vettweiß, 2. Erweiterung

Bei dieser Maßnahme waren die Gesamtkosten bei der Aktivierung auf das Gebäude (1.2.2.1), die technischen Anlagen (1.2.6) und auf Betriebs- und Geschäftsausstattung (1.2.7) aufzuteilen.

AiB KiTa-Räume GS Vettweiß, 2. Erweiterung	380.767,30€
1.2.2.1 Herstellungskosten 2. Erweiterung Kindergarten (vorher AiB)	340.142,78€
1.2.6 Umbuchung Schließanlage 2. Erweiterung Kindergarten (vorher AiB)	4.561,50€
1.2.7 Umbuchung versch BGA 2. Erweiterung Kindergarten (vorher AiB)	36.063,02€
<i>Summe</i>	<i>380.767,30€</i>

#### b) Erschließung Gewerbegebiet Im Gastesfeld

Unter dieser Bezeichnung ist die Herstellung der Abwasseranlagen zu verstehen, die Herstellung der Straße ist als eigene Maßnahme (Bastraße Im Gastesfeld) in der Tabelle aufgeführt. In den Herstellungskosten der Abwasseranlage ist auch die Herstellung der Grundstücksanschlussleitungen enthalten. Da die Grundstücksanschlussleitungen aber gemäß § 1 III der Abwasserbeseitigungssatzung der Gemeinde Vettweiß nicht zur öffentlichen Abwasseranlage gehören, sind diese Kosten aus dem Vermögensgegenstand Abwasseranlage herauszurechnen. Die Kosten für die Herstellung der Grundstücksanschlussleitungen sind als Aufwand zu verbuchen und werden von den jeweiligen Grundstückseigentümern erstattet. In Höhe dieser Kosten ist daher ein Abgang im Anlagevermögen verbucht und entsprechend im Anlagenspiegel ebenfalls ein Abgang ausgewiesen. Bei einem Grundstück ist die Gemeinde selbst Eigentümerin, hier sind die Kosten dem betreffenden Grundstück zuzuschreiben. Da das Grundstück zum Umlaufvermögen gehört, ist hier ebenfalls ein Abgang im Anlagevermögen verbucht.

AiB Erschl. Gewerbegebiet "Im Gastesfeld	203.108,87€
1.2.3.4 Aktivierung Abwasseranlage Im Gastesfeld (vorher AiB)	186.597,78€
Abgang Grundstücksanschlusskosten Im Gastesfeld in Ergebnisrechnung	14.110,54€
Abgang Grundstücksanschlusskosten auf UV Gewerbegrundstücke	2.400,55€
<i>Summe</i>	<i>203.108,87€</i>

### **1.3 Finanzanlagen**

Die Bewertung der Finanzanlagen erfolgte zu fortgeführten Anschaffungskosten.

**1.3.1 Anteile an verbundenen Unternehmen**

-nicht vorhanden-

**1.3.2 Beteiligungen**

Zum 31.12.2020 sind 6 Beteiligungen mit einer Summe von insgesamt 1.565.335,35€ zu bilanzieren. Der Betrag teilt sich wie folgt auf:

Wasserleitungszweckverband	1.553.883,35€
Zweckverband RegioEntsorgung	6.250,--€
KDVZ	1,--€
Förderschulzweckverband	1,--€
SüdKom Dienstleistungs GmbH	4.200,--€
d-nrw AöR	1.000,--€
<i>Summe</i>	<i>1.565.335,35€</i>

Es ergaben sich keine Veränderungen im Vergleich zum Vorjahr.

**1.3.3 Sondervermögen**

-nicht vorhanden-

**1.3.4 Wertpapiere des Anlagevermögens**

Als Wertpapiere des Anlagevermögens ist ausschließlich der Versorgungsrücklagenfond bilanziert, hier gab es im Jahr 2020 Zugänge in Höhe von 15.184,51€, neuer Stand zum 31.12.2020 ist somit 207.598,99€.

**1.3.5 Ausleihungen****1.3.5.1 an verbundene Unternehmen**

-nicht vorhanden-

**1.3.5.2 an Beteiligungen**

-nicht vorhanden-

**1.3.5.3 an Sondervermögen**

-nicht vorhanden-

**1.3.5.4 Sonstige Ausleihungen,**

Unter Sonstige Ausleihungen werden ausschließlich die Ansprüche aus der Versorgungslastenteilung nach § 107b BeamtVG nachgewiesen. Hier wurde im Jahr 2020 ein Abgang in Höhe von 45.258,-- € gebucht, neuer Stand zum 31.12.2020 ist somit 253.937,00€.



## 2. Umlaufvermögen

### 2.1 Vorräte

#### 2.1.1 Roh-, Hilfs- und Betriebsstoffe, Waren

Die Bewertung erfolgte zu Anschaffungs- und Herstellungskosten unter Beachtung des Niederstwertprinzips.

Unter „Roh-, Hilfs- und Betriebsstoffe, Waren“ sind die Vorräte (Heizöl, Holzpellets, Streusalz, Diesel und Flüssiggas) bilanziert. Außerdem sind hier die zum Verkauf bestimmten Baugrundstücke und Gewerbegrundstücke zu bilanzieren.

Die nachfolgenden Erläuterungen zu den Geschäftsvorfällen des Jahres 2020 beziehen sich wie die Erläuterungen zu den Positionen des Anlagevermögens auf die bilanziellen Veränderungen. Sofern ein Grundstück aus dem Umlaufvermögen veräußert wird, ist hier nur der Abgang des Buchwertes erläutert, nicht der erzielte Verkaufserlös.

#### **Vorräte**

Zum Bilanzstichtag ist jeweils der Bestand an Vorräten zu ermitteln und zu bewerten. Bei den Vorräten der Gemeinde Vettweiß handelt es sich um Heizöl (Bauhof), Holzpellets (Grundschule und Rathaus), Flüssiggas (Flüchtlingsunterkunft), Streusalz, Diesel und AD Blue (Bauhof).

Der Gesamtbestand an Vorräten ist zum 31.12.2020 mit 840,53€ niedriger zu bewerten als im Vorjahr, neuer Bestand zum Bilanzstichtag ist 20.009,94€ (Vorjahr 20.850,47€).

#### **Baugrundstücke**

Es wurden Baugrundstücke mit einem Buchwert in Höhe von 5.024,00€ veräußert, außerdem gab es einen Abgang aufgrund Umgliederung ins Anlagevermögen.

Abgang aus Veräußerung	-5.024,00€
Inventur-Korrektur: Abgang ins Anlagevermögen (1.2.3.1, Straßenboden Seelenpfad)	-4.095,00€
Inventur-Korrektur: Abschreibung Grundstückswert, da Infrastrukturvermögen	-26.145,00€
<i>Summe Abgänge</i>	<i>-35.264,00€</i>

<i>Saldo Baugrundstücke</i>	<i>-35.264,00€</i>
-----------------------------	--------------------

Neuer Bestand an Baugrundstücken zum 31.12.2020 ist somit 230.258,84€ (Vorjahr 265.522,84€).

Ein verbliebenes Teilstück ehemaliger Baugrundstücke am Seelenpfad ist tatsächlich Straßenfläche und war dementsprechend aus dem Umlaufvermögen ins Anlagevermögen umzugliedern. Für dieses Grundstück, dass nun dem Infrastrukturvermögen (Straßenboden) zuzuordnen war, war wegen der Umbuchung auch eine außerplanmäßige Abschreibung vorzunehmen (26.145,00€), da Grundstücke des Infrastrukturvermögens gemäß § 56 II KomHVO mit einem geringeren Wert anzusetzen sind.

## Gewerbegrundstücke

Bei den Gewerbegrundstücken zum Verkauf gab es in 2020 Zugänge durch nachträgliche Anschaffungskosten (Vermessung, Wasseranschlüsse) in Höhe von 37.337,67€ und einen Zugang aus Umgliederungen von Bilanzposition 1.2.8 im Anlagevermögen ins Umlaufvermögen in Höhe von 2.400,55€ (siehe Erläuterung unter 1.2.8).

Es gab in 2020 insgesamt Abgänge von Gewerbegrundstücken in Höhe von 154.536,69€. Hierbei handelt es sich um Abgänge aus Verkauf sowie um Umgliederungen ins Anlagevermögen. Außerdem war bei der Umgliederung der Parkplatzfläche am Seelenpfad festgestellt worden, dass dieses Grundstück tatsächlich eine geringere Fläche hatte, als in der Bewertung zum Umlaufvermögen. Die Fläche war daher entsprechend anzupassen, was zu einer Wertkorrektur in Höhe von 2.040,00€ führte.

Zugang nachträgliche Anschaffungskosten versch Grundstücke	37.337,67€
Zugang Grundstücksanschlusskosten Kanal Im Gastesfeld	2.400,55€
<i>Summe Zugänge</i>	<i>39.738,22 €</i>
Abgang aus Veräußerung	-121.672,03€
Umbuchung ins Anlagevermögen Position 1.2.3.1	-3.864,66€
Inventur-Korrektur: Abgang ins Anlagevermögen (1.2.3.1, Parkplatz Seelenpfad)	-26.960,00
Inventur-Korrektur: Abschreibung wegen Korrektur der Fläche	-2.040,00
<i>Summe Abgänge</i>	<i>-154.536,69€</i>
<i>Saldo Gewerbegrundstücke</i>	<i>-114.798,47€</i>

Neuer Bestand an Gewerbegrundstücken zum Verkauf zum 31.12.2020 ist 170.312,01€ (Vorjahr 285.110,48€).

Der Gesamtbestand der Bilanzposition Roh-, Hilfs- und Betriebsstoffe, Waren setzt sich somit wie folgt zusammen:

Bestand Vorräte	20.009,94€
Bestand Baugrundstücke	230.258,84€
Bestand an Gewerbegrundstücken	170.312,01€
<i>Bestand Bilanzposition Roh-, Hilfs- und Betriebsstoffe, Waren</i>	<i>420.580,79€</i>

### 2.1.2 Geleistete Anzahlungen

-nicht vorhanden-

## 2.2 Forderungen und sonstige Vermögensgegenstände

Die Entwicklung der Forderungen im Jahr 2020 kann dem als Anlage beigefügten Forderungsspiegel entnommen werden.

Die Forderungen und sonstigen Vermögensgegenstände wurden mit dem Nennwert unter Berücksichtigung aller Risiken eingesetzt. Einzelwertberichtigungen wurden aufgrund der Erfahrungswerte berücksichtigt. Für Forderungen, die zum Bilanzstichtag vorhanden waren, aber bis zum 31.03. des Folgejahres vollständig gezahlt waren, wurde keine Einzelwertberichtigung vorgenommen (Wertaufhellungsprinzip).

### **2.2.1 Öffentlich-rechtliche Forderungen und Forderungen aus Transferleistungen**

Insgesamt bestehen zum 31.12.2020 öffentlich-rechtliche Forderungen in Höhe von 1.118.786,28€ somit 299.200,35€ mehr als zum 31.12.2019 (819.585,93€).

### **2.2.2 Privatrechtliche Forderungen**

Privatrechtliche Forderungen bestehen zum 31.12.2020 insgesamt in Höhe von 37.566,13 €, somit 27.536,08€ weniger als zum 31.12.2019 (65.102,21€).

### **2.2.3 Sonstige Vermögensgegenstände**

Bei dieser Bilanzposition ist der Bestand zum 31.12.2020 mit 65.673,17€ um 34.341,51€ niedriger als zum 31.12.2019 (100.014,68€).

Unter sonstigen Vermögensgegenständen sind Erträge aus dem Jahr 2020 zu erfassen, bei denen das Zahlungsziel im Jahr 2021 liegt. Hier gab es Zugänge im Jahr 2020 in Höhe von 64.221,91€. Die größten Positionen dabei waren die Abrechnung der Flüchtlingspauschale für das Jahr 2020 sowie Nutzungsentgelte des Erftverbandes. Gleichartige Vorgänge aus dem Vorjahr (Ertrag 2019, Zahlungsziel 2020) sind hier wieder in Abgang zu bringen (-65.257,64€).

Außerdem sind hier am Bilanzstichtag die Umbuchungen der „debitorischen Kreditoren“ zu erfassen. Es handelt sich hierbei um negative Verbindlichkeiten (Gutschriften), die als sonstige Vermögensgegenstände auf der Aktivseite der Bilanz auszuweisen sind. Hier gab es in 2020 Zugänge in Höhe von 10.794,10€ und Abgänge aus der Rückbuchung des Vorjahresbetrags (-34.639,31€).

Des Weiteren sind unter dieser Position die durchlaufenden Gelder (=fremde Finanzmittel) zu bilanzieren. Hierunter zusammengefasst sind fremde Finanzmittel aus Vollstreckung (Amtshilfe für andere Behörden) und sonstige fremde Finanzmittel.

Der Bestand an fremden Finanzmitteln aus Vollstreckung betrug zum 31.12.2019 468,77€. In 2020 gab es Zugänge in Höhe von 195.654,87 € und Abgänge in Höhe von 196.508,68€, somit ergibt sich zum 31.12.2020 ein Bestand in Höhe von -1.322,58.

Der Bestand der sonstigen fremden Finanzmittel betrug zum 31.12.2019 -351,04€, hier gab es in 2020 Zugänge in Höhe von 35.870,37€ und Abgänge in Höhe von 25.555,99€, somit ergibt sich zum 31.12.2020 ein Bestand in Höhe von 10.665,42€.

## **2.3 Wertpapiere des Umlaufvermögens**

-nicht vorhanden-

## **2.4 Liquide Mittel**

Unter Liquide Mittel ist der Saldo aller Ein- und Auszahlungen im Geschäftsjahr zuzüglich Anfangsbestand bilanziert. Der Bestand setzt sich zusammen aus dem Bankguthaben (406.458,93€) sowie aus der Barkasse im Einwohnermeldeamt (100,00€) und der Portokasse (81,27€). Der Bestand am Abschlussstichtag ist somit 406.640,20€ (Vorjahr 1.243.215,67€).

### 3. Aktive Rechnungsabgrenzung

Das Ziel der Rechnungsabgrenzung ist es, die aus der Geschäftstätigkeit der Gemeinde entstehenden Aufwendungen und Erträge unabhängig von dem damit verbundenen Zahlungsmittelfluss periodengerecht dem Haushaltsjahr zuzuordnen, dem sie wirtschaftlich zuzurechnen sind. Die zeitbezogene Abgrenzung der Geschäftsvorfälle wird durch die Rechnungsabgrenzung in der Bilanz dargestellt.

Als aktive Rechnungsabgrenzungsposten (ARAP) sind gem. § 43 I KomHVO die Geschäftsvorfälle zu buchen, bei denen vor dem Abschlussstichtag Auszahlungen zu leisten sind, aber nach dem Abschlussstichtag erst der Aufwand entsteht.

Bei der Gemeinde Vettweiß sind dies regelmäßig die Beitragsrechnungen für die Kommunalagentur, die Umlagezahlungen an die Rheinische Versorgungskasse für die Beamtenversorgung und die Beamtengehälter des Monats Januar des Folgejahres. Die entsprechenden Beträge werden im laufenden Jahr als Zugang in der Rechnungsabgrenzung gebucht und im Folgejahr wieder aufgelöst, daher als Abgang gebucht.

Übersicht über die ARAP im Jahr 2019:

	<b>Saldo 2019</b>	<b>259.606,06 €</b>
Bilanz Zugang	Abgr. Rechtsschutzvers. 01.01.-06.04.2021	938,58 €
Bilanz Zugang	Abgr. Umlage Versorgungskasse 01/2021	40.820,00 €
Bilanz Zugang	Abgr. Beratungsbeitrag 2021, Kommunal Agentur	2.451,57 €
Bilanz Zugang	Abgr. Besoldung Beamte 01/2021	33.787,16 €
Bilanz Zugang	Zug. Aktive RAP, 3. AZ Zuw. Kreuzungen Bördebahn	19.600,00 €
Bilanz Zugang	Zug. Aktive RAP, 3. AZ Zuw. Kreuzungen Bördebahn	24.800,00 €
Bilanz Abgang	Aufl. ARAP, Gasflaschen Bauhof Anteil 2020	-142,80 €
Bilanz Abgang	Aufl. ARAP 2019, Aufwandsentschäd. Beamte 01/2020	-223,20 €
Bilanz Abgang	Aufl. ARAP 2019, Besoldung Beamte 01/2020	-23.543,91 €
Bilanz Abgang	Aufl. Umlage Versorgungskasse, Abschlag 01/2020	-56.230,00 €
Bilanz Abgang	Aufl. Beratungsbeitrag 2020, Kommunal Agentur	-2.425,85 €
Bilanz Abgang	Aufl. ARAP Zuw. Bahnübergang Jako., Anteil 2020	-9.208,33 €
	Summe Zugang 2020	122.397,31 €
	Summe Abgang 2020	-91.774,09 €
	Summe Bewegungen 2020	30.623,22 €
	<b>Saldo 2020</b>	<b>290.229,28 €</b>

Der ARAP „Vertrag Gasflaschen“ entstand im Jahr 2001 durch Abschluss eines 5-Jahres-Vertrag über die Miete von Gasflaschen für den Bauhof. Der Gesamtbetrag in Höhe von 714,00€ wurde im Jahr 2019 ausgezahlt, der entstehende Aufwand verteilt sich jedoch gleichmäßig über die 5-jährige Vertragslaufzeit, und ist jährlich mit 1/5 des Gesamtbetrages (=142,80€) bis einschließlich Januar 2024 aufzulösen (=Abgang).

Gemäß § 44 II KomHVO ist für die Beteiligung der Gemeinde Vettweiß an den Kreuzungen der Bördebahn ebenfalls ein Rechnungsabgrenzungsposten zu bilden. Die geleistete Zuwendung seitens der Gemeinde (Stand 31.12.2020 = 221.000,-) ist mit einer mehrjährigen zeitbezogenen Gegenleistungsverpflichtung verbunden und dementsprechend aufzulösen. Die Gemeinde kann die Bahnübergänge nicht als eigenen Vermögensgegenstand aktivieren, da sie nicht das wirtschaftliche Eigentum hat. Der Bahnübergang in Jakobwüllesheim wurde 2020 fertiggestellt, der Rechnungsabgrenzungsposten ist daher ab 2020 aufzulösen.

## – PASSIVA –

### 1.Eigenkapital

#### 1.1 Allgemeine Rücklage

Die Allgemeine Rücklage ergibt sich aus der Differenz der Aktivseite abzüglich der sonstigen Posten des Eigenkapitals (Sonderrücklage, Ausgleichsrücklage, Jahresergebnis), den Sonderposten, den Rückstellungen, den Verbindlichkeiten und den passiven Rechnungsabgrenzungsposten (PRAP).

Die Allgemeine Rücklage weist zum 31.12.2019 folgenden Stand auf: 11.510.768,78€  
Zum 01.01.2020 ist der Jahresfehlbetrag aus 2019 einzubuchen 524.084,50€

Danach weist die allgemeine Rücklage einen Stand in Höhe von 10.986.684,28€ auf.

Erträge und Aufwendungen aus dem Abgang und der Veräußerung von Anlagevermögen sind gemäß § 44 III KomHVO direkt mit der allgemeinen Rücklage zu verrechnen. Sonderposten sind gemäß § 44 V GemHVO entsprechend dem zugehörigen Vermögensgegenstand aufzulösen. Sofern Erträge oder Aufwendungen aus dem Abgang des Vermögensgegenstandes mit der allgemeinen Rücklage zu verrechnen sind, ist die Auflösung entsprechender Sonderposten somit auch direkt mit der allgemeinen Rücklage zu verrechnen.

Im Jahr 2020 waren Aufwendungen in Höhe von 196.336,44€ direkt mit der allgemeinen Rücklage zu verrechnen. Im Einzelnen waren dies folgende Fälle:

1.2.1.1 Inventur-Korrektur Abgang versch. Grünflächen	5.277,00€
1.2.1.4 Inventur-Korrektur Abgang sonstige unbebaute Grundstücke	622,00€
1.2.2.4 Inventur-Korrektur Abgang Sonstige Dienst-, Geschäfts- und Betriebsgebäude	798,00€
1.2.3.1 Inventur-Korrektur: Abgang Wirtschaftsweg (Korrektur Fläche)	91,00€
1.2.3.1 Inventur-Korrektur: Abgang Straßenboden versch Grundstücke	40.366,00€
1.2.3.5 Inventur-Korrekturen: Abgang versch Straßen (Aufbau)	57.242,16€
1.2.3.5 Abgang Straßenaufbau nach Ausbau (Lehrer-Küster-Str.)	1.927,14€
1.2.3.5 Abgang Aufbau Wirtschaftsweg nach Straßenausbau	12.266,36€
1.2.4 Inventur-Korrekturen: Abgang versch Straßen	852,98€
1.2.4 Abgang Straßenaufbau Maiglöckchenweg, Am Bachhof	76.893,80€
<i>Summe Aufwendungen</i>	<i>196.336,44€</i>
Inventur-Korrekturen:Nacherfassung Sonderposten f. versch. Grundstücke	2.923,77€
Summe Aufwendungen	196.336,44€
Inventur-Korrekturen	2.923,77€
<i>Summe Abgänge Allgemeine Rücklage</i>	<i>199.260,21€</i>

Durch die Nacherfassung der Sonderposten bei Inventur-Korrekturen werden Sonderposten auf der Passivseite der Bilanz gebildet, dadurch wird die allgemeine Rücklage gleichzeitig verringert.

Erträge waren im Jahr 2020 in Höhe von 120.954,25€ direkt mit der allgemeinen Rücklage zu verrechnen. Hierbei handelte es sich um Erträge aus der Veräußerung eines Fahrzeugs und Erträge aus der Auflösung von Sonderposten. Die Sonderposten waren bei den oben aufgeführten, in Abgang gebrachten, Vermögensgegenständen gebildet worden und entsprechend zum Abgang des Vermögensgegenstandes ebenfalls direkt mit der allgemeinen Rücklage zu verrechnen.

Außerdem gab es direkte Zugänge zur Allgemeinen Rücklage aus der Nacherfassung verschiedener Grundstücke aufgrund Inventur-Korrekturen in Höhe von insgesamt 86.900,60€. Durch die Nacherfassung von Grundstücken wird das Anlagevermögen auf der Aktivseite der Bilanz vermehrt und gleichzeitig die allgemeine Rücklage auf der Passivseite der Bilanz vergrößert.

Im Einzelnen waren dies folgende Fälle:

Veräußerung Kleinbus DN-2693 (Verkaufspreis über Restbuchwert)	1.999,00€
<i>Summe Erträge aus Veräußerungen</i>	<i>1.999,00€</i>
Aufl SOPO wg. 1.2.6 Veräußerung Kleinbus DN-2693	1,00€
Aufl SOPO wg. 1.2.3.5 Inventur-Korrekturen: Abgang versch Straßen (Aufbau)	28.644,07€
Aufl SOPO wg. 1.2.3.5 Abgang Straßenaufbau nach Ausbau (Lehrer-Küster-Str.)	637,48€
Aufl SOPO wg. 1.2.3.5 Abgang Aufbau Wirtschaftsweg nach Straßenausbau	2.855,33€
Aufl SOPO wg. 1.2.4 Inventur-Korrekturen: Abgang versch Straßen	1,00€
Aufl SOPO wg. 1.2.4 Abgang Straßenaufbau Maiglöckchenweg, Am Bachhof	76.893,80€
<i>Summe Erträge aus Auflösungen SOPO aus Zuwendungen</i>	<i>109.032,68€</i>
Aufl SOPO wg. 1.2.3.5 Inventur-Korrekturen: Abgang versch Straßen (Aufbau)	2.769,27€
Aufl SOPO wg. 1.2.3.5 Abgang Straßenaufbau nach Ausbau (Lehrer-Küster-Str.)	810,06€
Aufl SOPO wg. 1.2.3.5 Abgang Aufbau Wirtschaftsweg nach Straßenausbau	6.343,24€
<i>Summe Erträge aus Auflösungen SOPO aus Beiträgen</i>	<i>9.922,57€</i>
1.2.1.1 Inventur-Korrektur: Nacherfassung Zugang versch. Grünflächen	36.318,00€
1.2.1.2 Inventur-Korrektur: Nacherfassung Ackerflächen	313,50€
1.2.1.3 Inventur-Korrektur: Nacherfassung Wald	2.977,60€
1.2.1.4 Inventur-Korrektur: Nacherfassung sonst. unbebaute Grundstücke	213,00€
1.2.3.1 Inventur-Korrektur: Nacherfassung Zugang Grundstück Denkmalfäche	294,00€
1.2.3.1 Inventur-Korrektur: Nacherfassung Zugang versch. Straßengrundstücke	909,00€
1.2.3.1 Inventur-Korrektur: Nacherfassung Zugang Parkplatz Friedhof Kelz	597,84€
1.2.3.1 Inventur-Korrektur: Nacherfassung Zugang versch. Wirtschaftswege	1.393,00€
1.2.3.5 Inventur-Korrektur: Nacherfassung Aufbau Parkplatz Seelenpfad	1.977,07€
1.2.3.5 Inventur-Korrektur: Nacherfassung Aufbau Straße Seelenpfad	24.165,99€
1.2.3.5 Inventur-Korrektur: Nacherfassung Aufbau versch. Grundst. Infrastr.-vermögen	17.740,60€
1.2.3.6 Inventur-Korrektur: Nacherfassung sonst. Bauten des Infrastrukturvermögens	1,00€
<i>Summe Nacherfassungen</i>	<i>86.900,60€</i>
Summe Erträge aus Veräußerungen	1.999,00€
Summe Erträge aus Auflösungen SOPO aus Zuwendungen	109.032,68€
Summe Erträge aus Auflösungen SOPO aus Beiträgen	9.922,57€
Summe Nacherfassungen	86.900,60€
<i>Summe Zugänge Allgemeine Rücklage</i>	<i>207.854,85€</i>

Zum 31.12.2020 weist die allgemeine Rücklage demnach einen Bestand von **10.995.278,92€** auf.

Nach dem entsprechenden Beschluss des Gemeinderates ist der Jahresfehlbetrag des Jahres 2020 (Erläuterung siehe unter 1.4) in Höhe von **1.278.345,58 €** zum 01.01.2021 aus der allgemeinen Rücklage zu entnehmen.

Der Jahresfehlbetrag 2020 entspricht 11,63% des Bestandes der allgemeinen Rücklage zum 31.12.2020.

Nach Entnahme des Fehlbetrages weist die allgemeine Rücklage zum 01.01.2021 einen Stand in Höhe von **9.716.933,34€** auf.

Bei der Haushaltsplanung für 2020/2021 im Jahr 2019 war davon ausgegangen worden, dass die allgemeine Rücklage zum 01.01.2021 einen Stand von 8,516 Millionen € erreicht. Durch das im Vergleich zur Planung deutlich bessere Ergebnis in 2019 liegt der tatsächliche Bestand zum 01.01.2021 um 1,2 Mio. € höher als geplant.

Durch das in 2021 abermals geplante negative Jahresergebnis würde sich die allgemeine Rücklage auf 9,35 Mio. € in 2022 verringern (Planwert Haushalt 2020/2021= 8,14 Mio. €). Wenn ab 2022 wie geplant positive Jahresergebnisse erreicht werden, wird die allgemeine Rücklage entsprechend wieder ansteigen. Bei nachhaltig positiven Jahresergebnissen könnte dann gemäß § 96 I Satz 3 GO NRW ab 2025 erstmals wieder ein Jahresüberschuss in die Ausgleichsrücklage gebucht werden.

Die hier erläuterten Zahlen können auch dem Eigenkapitalspiegel entnommen werden, der diesem Anhang als Anlage beigefügt ist.

### **1.2 Sonderrücklagen**

Insgesamt hat die Bilanzposition Sonderrücklagen zum 31.12.2020 einen Bestand in Höhe von 202.495,24€ (2019= 192.495,24€)

Darin enthalten sind die Sonderrücklage für den Wirtschaftswegebau Zülpich (65.660,48€) und die Sonderrücklage Wirtschaftswegebau Soller (76.834,76€).

Außerdem wurde anlässlich der Fertigstellung des Kunstrasenplatzes in Vettweiß im Jahr 2015 beschlossen, eine Sonderrücklage für die Erneuerung der Spielfläche zu bilden und jährlich eine Zuführung in Höhe von 10.000€ vorzunehmen, die zu gleichen Teilen aus der Schulpauschale und aus der Sportpauschale entnommen wird. Diese Sonderrücklagen hat zum 31.12.2020 einen Bestand in Höhe von 60.000,--€.

Sonderrücklage Wirtschaftswegebau Zülpich	65.660,48€
Sonderrücklage Wirtschaftswegebau Soller	76.834,76€
Sonderrücklage Erneuerung Spielfläche Kunstrasenplatz	60.000,00€
<i>Summe Bestand Sonderrücklagen</i>	<i>202.495,24€</i>

### **1.3 Ausgleichsrücklage**

-nicht vorhanden-

### **1.4 Jahresüberschuss/Jahresfehlbetrag**

Unter dieser Position wird die Differenz zwischen den Erträgen und den Aufwendungen in der Ergebnisrechnung verbucht. Ein Jahresüberschuss ergibt sich bei einer positiven Differenz, ein Jahresfehlbetrag ergibt sich entsprechend dann, wenn die Aufwendungen des Jahres die Erträge übersteigen.

Der Jahresfehlbetrag aus der Ergebnisrechnung des Jahres 2020 beträgt **1.278.345,58€.**

Weitere Erläuterungen zum Jahresergebnis enthält der Abschnitt „Erläuterungen zur Ergebnisrechnung“ (Abschnitt D).

## 2. Sonderposten

Für erhaltene und zweckentsprechend verwendete Zuwendungen und Beiträge für Investitionen sind Sonderposten auf der Passivseite zwischen dem Eigenkapital und den Rückstellungen anzusetzen.

Gemäß § 42 IV Nr. 2 KomHVO NRW sind vier verschiedene Arten von Sonderposten zu unterscheiden: Sonderposten für Zuwendungen, Sonderposten für Beiträge, Sonderposten für den Gebührenaussgleich und sonstige Sonderposten.

Sonderposten für Zuwendungen repräsentieren den aus Fremdmitteln (=hier Zuwendungen, z.B. Investitionspauschale, Bildungspauschale u.a.) finanzierten Anteil der Vermögensgegenstände. Sonderposten für Beiträge repräsentieren ebenfalls den aus Fremdmitteln (=hier Beitragszahlungen, z.B. für Kanalanschluss oder Straßenbau) finanzierten Anteil der Vermögensgegenstände.

Als Sonderposten für den Gebührenaussgleich sind gem. § 44 VI KomHVO NRW Kostenüberdeckungen aus den Gebührenabschlüssen anzusetzen.

Die sonstigen Sonderposten sind eine Sammelposition für alle weiteren Fälle, in denen Sonderposten zu bilden sind. Hier sind regelmäßig Sonderposten zu bilden für erhaltene und zweckentsprechend verwendete Spenden und für unentgeltlich übertragene Vermögensgegenstände.

Erhaltene und noch nicht zweckentsprechend verwendete Zuwendungen, Beiträge oder Spenden sind als erhaltene Anzahlungen unter 4.8 zu bilanzieren.

Die Sonderposten sind entsprechend der Abnutzung des geförderten Vermögensgegenstandes aufzulösen. Minderungen betreffen daher die ertragswirksame Auflösung der Sonderposten.

### 2.1 Sonderposten für Zuwendungen

Im Jahr 2020 wurden Sonderposten für erhaltene und zweckentsprechend verwendete Zuwendungen in Höhe von insgesamt 1.305.111,91€ gebildet (Werte in Klammern 31.12.2019):

Investitionspauschale	(1.538.749,86€)	701.422,06€
Schulpauschale	(326.107,23€)	37.014,25€
Sportpauschale	(3.554,31€)	21.860,02€
Feuerschutzpauschale	(190.584,20€)	0,00€
Digitalpakt	(0,00€)	55.272,38€
sonstige zweckgebundene Zuwendungen des Landes	(669.805,31€)	372.806,91€
zweckgebundene Zuwendungen des Kreises	(0,00€)	60.000,00€
<b>Summe</b>	<b>(2.848.958,23€)</b>	<b>1.248.375,62€</b>

Darüber hinaus werden jährliche Kredittilgungen aus dem Kredit für die Sanierung der Schule Vettweiß durch die Bildungspauschale finanziert, in Höhe der Tilgungsleistung (=18.664,54€) ist daher ebenfalls ein Sonderposten zu bilden. Die Kredittilgungen aus dem Kredit für den Bau der Asylunterkunft wird durch die allg. Investitionspauschale finanziert, in Höhe der Tilgungsleistung (=29.440,00€) ist daher auch ein Sonderposten zu bilden.

Bei einigen Inventur-Korrekturen waren auch Sonderposten nachzubuchen. Diese Nacherfassungen von Sonderposten (=2.923,77€) wurden direkt mit der allgemeinen Rücklage verrechnet

Wie oben erläutert, sind die Sonderposten entsprechend der Abnutzung des geförderten Vermögensgegenstandes aufzulösen. Insgesamt gab es in 2019 Abgänge aus der Auflösung von Sonderposten für Zuwendungen in Höhe von -1.416.989,89€. Dieser Bilanz-Abgang führt gleichzeitig zu Erträgen in der Ergebnisrechnung (Sachkonto 4161000).



Bei Abgängen (z.B. durch Veräußerung) von Vermögensgegenständen ist ebenso der Sonderposten in Abgang zu bringen, das bedeutet vollständig aufzulösen. Erträge und Aufwendungen aus dem Abgang von Vermögensgegenständen des Anlagevermögens sind gemäß § 44 III KomHVO direkt mit der allgemeinen Rücklage zu verrechnen, entsprechend ist dann auch mit den Erträgen aus der Auflösung von Sonderposten zu verfahren, die zu diesen Vermögensgegenständen gebildet wurden.

Im Jahr 2020 sind insgesamt -109.032,68€ Abgänge von Sonderposten für Zuwendungen aufgrund Abgang des Vermögensgegenstandes zu verbuchen, im Einzelnen handelt es sich um folgende Posten:

Aufl SOPO wg. 1.2.6 Veräußerung Kleinbus DN-2693	-1,00€
Aufl SOPO wg. 1.2.3.5 Inventur-Korrekturen: Abgang versch Straßen (Aufbau)	-28.644,07€
Aufl SOPO wg. 1.2.3.5 Abgang Straßenaufbau nach Ausbau (Lehrer-Küster-Str.)	-637,48€
Aufl SOPO wg. 1.2.3.5 Abgang Aufbau Wirtschaftsweg nach Straßenausbau	-2.855,33€
Aufl SOPO wg. 1.2.4 Inventur-Korrekturen: Abgang versch Straßen	-1,00€
Aufl SOPO wg. 1.2.4 Abgang Straßenaufbau Maiglöckchenweg, Am Bachhof	-76.893,80€
<i>Summe Auflösungen SOPO</i>	<i>-109.032,68€</i>

Die Erträge aus der Auflösung dieser Sonderposten wurden direkt mit der allgemeinen Rücklage verrechnet (siehe auch Erläuterung zu 1.1 Allgemeine Rücklage).

Insgesamt veränderte sich die Bilanzposition Sonderposten für Zuwendungen damit um 1.108.414,16€:

Zugänge Sonderposten für Zuwendungen	1.248.375,62€
Zugang SOPO Kredittilgung	18.664,54€
Zugang SOPO Kredittilgung	29.440,00€
Zugang SOPO Nacherfassungen Inventur-Korrektur	2.923,77€
Ertragswirksame Auflösung der SOPO	-1.416.989,89€
Abgänge Sonderposten für Zuwendungen	-109.032,68€
<i>Summe = Veränderung Bilanzposition</i>	<i>-226.618,64€</i>

Zum 31.12.2020 ergibt sich ein Bestand an Sonderposten für Zuwendungen in Höhe von 33.358.522,61€ (2019=33.585.141,25€).

### **Vergleich von Zugängen bei Sonderposten und im Anlagevermögen**

Wie bereits erläutert, repräsentieren die Sonderposten den aus Fremdmitteln finanzierten Anteil an Vermögensgegenständen des Anlagevermögens. Die Bildung eines Sonderpostens steht somit in direktem Zusammenhang mit dem Zugang von Anlagevermögen.

Nachfolgend werden daher die im Jahr 2020 gebildeten Sonderposten in Bezug zu den Zugängen im Anlagevermögen gesetzt. Da für verschiedene Zugänge im Anlagevermögen auch sonstige Sonderposten gebildet wurden (insbesondere bei unentgeltlichen Übertragungen von Vermögensgegenständen), werden auch die sonstigen Sonderposten in die Betrachtung mit einbezogen. Ansonsten erfolgt die Erläuterung der sonstigen Sonderposten weiter unten in diesem Abschnitt (2.4).

Aus der nachfolgenden Übersicht lässt sich ablesen, für welche Bilanzposition des Anlagevermögens in welcher Höhe Sonderposten gebildet wurden.

Anlagevermögen		SOPO aus Zuwendung (2.1)	Sonstige SOPO (2.4)	Summe	Zugänge Anlageverm
1.1	Immaterielle Vermögensgegenstände	0,00	1.503,94	1.503,94	1.503,94
1.2	Sachanlagen			0,00	2.418.071,28
1.2.1	Unbebaute Grdstücke u. grdstücksgl. Rechte			0,00	116.290,22
1.2.1.1	Grünflächen	32.763,37	43.704,75	76.468,12	112.786,12
1.2.1.2	Ackerland			0,00	313,50
1.2.1.3	Wald, Forsten			0,00	2.977,60
1.2.1.4	Sonstige unbebaute Grundstücke			0,00	213,00
1.2.2	Bebaute Grdstücke u. grdstücksgl. Rechte			0,00	19.935,63
1.2.2.1	Kindertageseinrichtungen	14.457,92		14.457,92	5.503,57
1.2.2.2	Schulen	6.758,90	7.673,16	14.432,06	14.432,06
1.2.2.3	Wohnbauten			0,00	0,00
1.2.2.4	Sonst.Dienst-, Geschäfts- u. a. Betriebsgebäude			0,00	0,00
1.2.3	Infrastrukturvermögen			0,00	624.061,68
1.2.3.1	Grund und Boden des Infrastrukturvermögens		8.113,00	8.113,00	195.093,81
1.2.3.2	Brücken und Tunnel			0,00	0,00
1.2.3.3	Gleisanl. mit Streckenausrüst.u. Sicherheitsanl.			0,00	0,00
1.2.3.4	Entwässerungs- und Abwasserbeseitigungsanl.	116.351,47	93.654,14	210.005,61	141.808,19
1.2.3.5	Straßennetz mit Wegen, Plätzen, Verkehrs.anl.	508.009,61	341.753,99	849.763,60	286.999,22
1.2.3.6	Sonstige Bauten des Infrastrukturvermögens	863,98		863,98	160,46
1.2.4	Bauten auf fremden Grund und Boden			0,00	0,00
1.2.5	Kunstgegenstände, Kulturdenkmäler			0,00	0,00
1.2.6	Maschinen u. techn. Anlagen, Fahrzeuge	127.202,98	15.005,42	142.208,40	142.051,74
1.2.7	Betriebs- und Geschäftsausstattung	153.802,11	44.878,33	198.680,44	198.012,53
1.2.8	Geleistete Anzahlungen, Anlagen im Bau	288.165,28	655,74	288.821,02	1.317.719,48
1.3	Finanzanlagen				15.184,51
<b>SUMMEN</b>		<b>1.248.375,62</b>	<b>556.942,47</b>	<b>1.805.318,09</b>	<b>2.434.759,73</b>

Wie bereits erläutert, gab es im Jahr 2020 insgesamt Zugänge zum Anlagevermögen in Höhe von 2,43 Mio.€. Wie aus der Übersicht zu ersehen, wurden Sonderposten für Zuwendungen und sonstige Sonderposten insgesamt in Höhe von 1,81 Mio. € gebildet.

Die Differenz zwischen den Zugängen zum Anlagevermögen und der Bildung der Sonderposten erläutert sich wie folgt:

Es wurden insgesamt Vermögenswerte in Höhe von 23.065,81€ aus Eigenmitteln finanziert, für die somit keine Sonderposten zu bilden waren. Im Einzelnen waren dies die folgenden Fälle bei der Bilanzposition 1.2.3.1 (Grund und Boden des Infrastrukturvermögens):

Nachträgliche Anschaffungskosten Straße und RRB Zur Tankstelle	384,00 €
Erwerb Straßenboden	13.365,00 €
Nachträgliche Anschaffungskosten versch Grundst. (Notar, Amtsgericht, Finanzamt)	9.316,81 €
<b>Summe</b>	<b>23.065,81€</b>

Da die Sonderposten entsprechend der Abnutzung der Vermögensgegenstände ertragswirksam aufzulösen sind, werden die durch Abschreibungen entstehenden Belastungen des Jahresergebnisses in der Ergebnisrechnung durch diese Erträge wieder gemindert. Grundstücke unterliegen jedoch keiner Abnutzung, daher gibt es keine Abschreibungen auf Grundstücke. Es bietet sich daher an, Grundstücke aus Eigenmitteln zu finanzieren, sofern diese entsprechend vorhanden sind.

Weitere Differenzen zwischen den Zugängen zum Anlagevermögen und der Bildung von Sonderposten sind durch folgende Geschäftsvorfälle bedingt:

Für die Minderung eines Zugangs aus dem Vorjahr (negativer Zugang) in Höhe von 555,00 € aufgrund nachträglicher Kaufpreisminderung nach der endgültigen Vermessung eines in 2019 erworbenen Grundstücks war kein Sonderposten zu bilden (siehe Erläuterung zu Bilanzposition 1.2.3.1 Grund und Boden des Infrastrukturvermögens).

Bei der Herstellung der Abwasseranlagen im Gastesfeld gab es zwei Abgänge. Die Herstellungskosten der Grundstücksanschlussleitungen waren zunächst in den Gesamtkosten enthalten, der Betrag ist dementsprechend auch in der Gesamtsumme der Zugänge zum Anlagevermögen enthalten. Da diese Kosten wieder in Abgang zu bringen waren, war hier ebenfalls kein Sonderposten zu bilden (siehe Erläuterung zu Bilanzposition 1.2.8 (Geleistete Anzahlungen, Anlagen im Bau).

Abgang Grundstücksanschlusskosten Im Gastesfeld in Ergebnisrechnung	14.110,54€
Abgang Grundstücksanschlusskosten auf UV Gewerbegrundstücke	2.400,55€
<b>Summe Zugang 2020 Abgang 2020</b>	<b>16.511,09€</b>

Für die Nacherfassungen aus Inventur-Korrekturen verschiedener Grundstücke und Grundstücksaufbauten waren ebenfalls keine Sonderposten zu bilden.

1.2.1.1 Inventur-Korrektur: Nacherfassung Zugang versch. Grünflächen	36.318,00€
1.2.1.2 Inventur-Korrektur: Nacherfassung Ackerflächen	313,50€
1.2.1.3 Inventur-Korrektur: Nacherfassung Wald	2.977,60€
1.2.1.4 Inventur-Korrektur: Nacherfassung sonst. unbebaute Grundstücke	213,00€
1.2.3.1 Inventur-Korrektur: Nacherfassung Zugang Grundstück Denkmalfläche	294,00€
1.2.3.1 Inventur-Korrektur: Nacherfassung Zugang versch. Straßengrundstücke	909,00€
1.2.3.1 Inventur-Korrektur: Nacherfassung Zugang Parkplatz Friedhof Kelz	597,84€
1.2.3.1 Inventur-Korrektur: Nacherfassung Zugang versch. Wirtschaftswege	1.393,00€
1.2.3.5 Inventur-Korrektur: Nacherfassung Aufbau Parkplatz Seelenpfad	1.977,07€
1.2.3.5 Inventur-Korrektur: Nacherfassung Aufbau Straße Seelenpfad	24.165,99€
1.2.3.5 Inventur-Korrektur: Nacherfassung Aufbau versch. Grundst. Infrastr.-vermögen	17.740,60€
1.2.3.6 Inventur-Korrektur: Nacherfassung sonst. Bauten des Infrastrukturvermögens	1,00€
<b>Summe Nacherfassungen</b>	<b>86.900,60€</b>

Auch für die Zugänge aus dem Umlaufvermögen bei Bilanzposition 1.2.3.1 (Grund und Boden des Infrastrukturvermögens) waren keine Sonderposten zu bilden:

Zugänge aus dem Umlaufvermögen Straßenboden	3.864,66€
Inventur-Korrektur: Zugang aus dem Umlaufvermögen Parkplatz Seelenpfad	26.960,00€
Inventur-Korrektur: Zugang aus dem Umlaufvermögen Straßenboden Seelenpfad	4.095,00€
<b>Summe Zugänge aus dem Umlaufvermögen</b>	<b>34.919,66€</b>

Die Herstellung von Straßen und Abwasseranlagen ist teilweise durch Beiträge finanziert. In Höhe der geforderten Beiträge für Kanal- und Straßenbau waren daher ebenfalls keine Sonderposten für Zuwendungen zu verbuchen, sondern Sonderposten für Beiträge (siehe unten 2.2 Sonderposten für Beiträge). Einige Veranlagungen zu Beitragszahlungen erfolgen erst im Jahr 2021, hier werden die Sonderposten für Beiträge auch im Jahr 2021 erst gebildet.

1.2.3.5 Straßennetz, Finanzierung durch Straßenbaubeiträge	219.702,60€
1.2.3.4 Abwasseranlagen, Finanzierung durch Kanalbaubeiträge	113.464,18€
Finanzierung durch Beiträge (in 2021)	120.248,19€
<i>Summe Finanzierungen aus Beiträgen</i>	<i>453.414,97€</i>

Unter der Bilanzposition 1.3 Finanzanlagen gab es in 2019 Veränderungen bei 1.3.5.4, Sonstige Ausleihungen. Hierunter werden ausschließlich die Ansprüche aus der Versorgungslastenteilung nach § 107b BeamtVG nachgewiesen. Es handelt sich hierbei nicht um einen aus Fremdmitteln finanzierten Vermögensgegenstand, daher ist für den Zugang in Höhe von 15.184,51€ kein Sonderposten zu bilden.

Die Beträge aus den vorgenannten Sachverhalten sind von der Summe der Zugänge im Anlagevermögen zu subtrahieren, in Höhe der verbleibenden Summe wurden Sonderposten für Zuwendungen und sonstige Sonderposten gebildet.

Summe Zugänge im Anlagevermögen 2020	2.434.759,73€
Finanzierung durch Eigenmittel = kein SOPO	-23.065,81€
Gutschrift „Negativer Zugang“ nach Vermessung	555,00€
Zugang 2020 Abgang 2020 = kein SOPO	-16.511,09€
Nacherfassung Inventur-Korrekturen (Verrechnung mit allg. Rücklage)= kein SOPO	-86.900,60€
Zugänge aus dem Umlaufvermögen =kein SOPO	-34.919,66€
Summe Finanzierungen aus Beiträgen = kein SOPO für Zuwendungen	-453.414,97€
Zugang 1.3 = kein SOPO	-15.184,51€
<i>Summe</i>	<i>1.805.318,09€</i>
SOPO für Zuwendungen	1.248.375,62 €
SOPO sonstige	556.942,47€
<i>Summe SOPO für Zuwendungen und sonstige SOPO (2.4)</i>	<i>1.805.318,09€</i>

Wie aus der Übersicht und den zugehörigen Erläuterungen zu erkennen ist, stehen den Zugängen im Anlagevermögen auch erhebliche Zugänge bei Sonderposten gegenüber. Zusammen mit den Zugängen bei den Durch die ertragswirksame Auflösung dieser Sonderposten wird die aus den bilanziellen Abschreibungen entstehende Belastung des Jahresergebnisses in der Ergebnisrechnung gemindert. Hierzu tragen neben der ertragswirksamen Auflösungen der Sonderposten für Zuwendungen und der sonstigen Sonderposten auch die Auflösungen der nachfolgend erläuterten Sonderposten für Beiträge bei.

## **2.2 Sonderposten für Beiträge**

Für erhaltene Beiträge wurden im Jahr 2020 Sonderposten in Höhe von 532.649,64€ gebildet.

1.2.3.5 Straßennetz, Finanzierung durch Straßenbaubeiträge	219.702,60€
1.2.3.4 Abwasseranlagen, Finanzierung durch Kanalbaubeiträge	113.464,18€
Kanalbaubeiträge bestehende Abwasseranlagen	199.482,86
<i>Summe Zugänge</i>	<i>532.649,64€</i>

Auch die Sonderposten für Beiträge sind entsprechend der Abnutzung des geförderten Vermögensgegenstandes aufzulösen. Insgesamt gab es in 2019 Abgänge aus der Auflösung von Sonderposten für Beiträge in Höhe von 351.394,71€. Dieser Bilanz-Abgang führt gleichzeitig zu Erträgen in der Ergebnisrechnung (Sachkonto 4371000).

Außerdem gab es noch Auflösungen von Sonderposten aufgrund des Abgangs des Vermögensgegenstandes (unter der jeweiligen Bilanzposition erläutert). Diese Auflösungen sind entsprechend der Abgänge der Vermögensgegenstände zu verbuchen, die daraus entstehenden Erträge wurden daher direkt mit der allgemeinen Rücklage verrechnet.

Aufl SOPO wg. 1.2.3.5 Inventur-Korrekturen: Abgang versch Straßen (Aufbau)	-2.769,27€
Aufl SOPO wg. 1.2.3.5 Abgang Straßenaufbau nach Ausbau (Lehrer-Küster-Str.)	-810,06€
Aufl SOPO wg. 1.2.3.5 Abgang Aufbau Wirtschaftsweg nach Straßenausbau	-6.343,24€
<i>Summe</i>	<i>-9.922,57€</i>

Zugänge Sonderposten für Beiträge	532.649,64€
Ertragswirksame Auflösung der SOPO	-351.394,71€
<i>Abgänge Sonderposten für Beiträge</i>	<i>-9.922,57€</i>
<i>Summe = Veränderung Bilanzposition</i>	<i>171.332,36€</i>

Der Bestand zum 31.12.2020 beträgt 11.908.449,89€ (2019=11.737.117,53€).

## **2.3 Sonderposten für den Gebührenaussgleich**

Kostenüberdeckungen der kostenrechnenden Einrichtungen am Ende eines Kalkulationszeitraumes, die nach § 6 des Kommunalabgabengesetzes ausgeglichen werden müssen, sind gemäß § 44 VI KomHVO als Sonderposten für den Gebührenaussgleich anzusetzen. Kostenunterdeckungen, die ausgeglichen werden sollen, sind im Anhang anzugeben.

Solche Kostenüberdeckungen können aus den Gebührenabschlüssen in den Bereichen Abfallbeseitigung, Schmutzwasser Niederschlagswasser, Kleinkläranlagen, Straßenreinigung, Winterdienst, Grabnutzung und Leichenhallen entstehen. Die gebildeten Sonderposten stellen somit den Betrag dar, der den Gebührenzahlern zusteht und Ihnen über die Gebührenkalkulationen der Folgejahre wieder zugute kommt.

Die nachfolgend geschilderten Gebührenabschlüsse geben daher Auskunft über Kostenüberdeckungen und bestehende Kostenunterdeckungen sowie die Veränderungen der Bilanzposition. Diese Veränderungen im Jahr 2020 in Höhe von insgesamt -1.478,18€ ergeben sich durch Abgänge in Höhe von -49.223,59€ und Zugänge in Höhe von 47.745,41€. Zugänge bei dieser Bilanzposition sind die oben geschilderten Überdeckungen bei den jeweiligen Gebührenabschlüssen. Abgänge sind dann zu buchen, wenn bei der Kalkulation ein bestimmter

Betrag gebührenmindernd eingeplant wird oder wenn bestehende Sonderposten zum Ausgleich von Unterdeckungen im Abschluss verwendet werden können. Sonstige ertragswirksame Auflösungen gibt es hier nicht, da diese Sonderposten nicht im Zusammenhang mit Zugängen im Anlagevermögen gebildet werden und somit auch keine Auflösung entsprechend der Abnutzung des geförderten Vermögensgegenstandes zu buchen ist.

Zugänge Sonderposten für Gebührenaussgleich	47.745,41€
<i>Abgänge Sonderposten für Beiträge</i>	-49.223,59€
<i>Summe = Veränderung Bilanzposition</i>	-1.478,18€

Zum 31.12.2020 ergibt sich ein Bestand an Sonderposten für den Gebührenaussgleich in Höhe von 149.012,37€ (2019=150.490,55€). Dieser Bestand setzt sich wie folgt zusammen:

#### a) **Sonderposten für den Gebührenaussgleich Abfallbeseitigung**

Der Gebührenhaushalt „Abfallbeseitigung“ schließt mit einer Überdeckung in Höhe von 23.210,62 € ab. Zum 31.12.2019 bestand eine Rücklage in Höhe von 4.662,99 Euro. Die Überdeckung ist der Rücklage zuzuführen. Neuer Stand zum 31.12.2020 ist 27.873,61.

An dieser Stelle war im Jahresabschluss 2019 bereits der Rücklagenbestand zum 31.12.2019 aufgrund der Überdeckung aus dem Gebührenabschluss 2019 korrekt widergegeben, die Zuführung zur Rücklage war allerdings um 31,15€ geringer, daher weist der tatsächliche Stand des Sonderposten Gebührenaussgleich Abfallbeseitigung zum 31.12.2019 einen Stand von 4.631,84€ auf. Der Wert wird in 2020 durch eine um 31,15€ höhere Zuführung zum Sonderposten korrigiert (=Zugang insgesamt 23.241,77€).

#### b) **Sonderposten für den Gebührenaussgleich Abwasserbeseitigung**

Der Gebührenhaushalt „Abwasserbeseitigung“ schließt im Bereich "Schmutzwasser" mit einer Unterdeckung in Höhe von 22.678,12€ ab. Am 31.12.2019 bestand eine Rücklage in Höhe von 142.381,44€. Unter Berücksichtigung des gebührenmindernd in die Kalkulation eingebrachten Betrages in Höhe von 25.000€ ergibt sich nach dem Gebührenabschluss zum 31.12.2020 ein Rücklagenbestand in Höhe von 94.703,32€.

Im Bereich "Niederschlagswasser" entstand eine Überdeckung in Höhe von 28.363,48€. Die Rücklage war bereits mit dem Abschluss 2017 aufgebraucht worden, zum 31.12.2019 bestand ein Defizit aus Vorjahren in Höhe von 31.976,32 €. Ein Betrag in Höhe von 20.000€ war bereits zur Reduzierung des Defizits in die Kalkulation eingebracht worden. Nach dem Gebührenabschluss besteht daher zum 31.12.2020 eine Rücklage in Höhe von 16.387,16€.

#### c) **Sonderposten für den Gebührenaussgleich Kleinkläranlagen**

Der Gebührenhaushalt „Kleinkläranlagen“ schließt mit einer Überdeckung in Höhe von 1.700,87€ ab. Zum 31.12.2019 bestand eine Rücklage in Höhe von 779,21€. Neuer Bestand zum 31.12.2020 ist somit 2.480,08€.

#### d) **Sonderposten für den Gebührenaussgleich Straßenreinigung und Winterdienst**

Der Gebührenhaushalt „Straßenreinigung und Winterdienst“ schließt mit einer Unterdeckung in Höhe von 3.408,83€ im Bereich „Straßenreinigung“ und einer Überdeckung in Höhe von 6.415,61€ im Bereich „Winterdienst“ ab.

Zum 31.12.2019 bestand im Bereich Straßenreinigung ein Defizit in Höhe von 297,38 €. Durch die Unterdeckung im Gebührenabschluss besteht zum 31.12.2020 ein Defizit in Höhe von 3.706,22€. Im Bereich „Winterdienst“ bestand zum 31.12.2019 eine Rücklage in Höhe von 705,16 €. Nach dem Gebührenabschluss ergibt sich zum 31.12.2020 ein Rücklagenbestand in Höhe von 7.120,78€.

#### e) **Sonderposten für den Gebührenaussgleich Friedhofswesen und Leichenhallen**

Der Gebührenhaushalt „Friedhofswesen und Leichenhallen“ schließt mit einer Unterdeckung in Höhe von 13.022,35€ im Bereich „Grabnutzung“ und einer Unterdeckung in Höhe von 810,64€ im Bereich „Leichenhallen“ ab.

Im Bereich „Grabnutzung“ Bestand am 31.12.2019 eine Rücklage in Höhe von 234,83€. Durch die Unterdeckung 2020 besteht zum 31.12.2020 ein Defizit in Höhe von 12.787,51€.

Im Bereich „Leichenhallen“ bestand zum 31.12.2019 eine Rücklage in Höhe von 1.758,07€. Ein Betrag in Höhe von 500 € war bereits gebührenmindernd in die Kalkulation eingebracht worden, durch die Unterdeckung ergibt sich somit zum 31.12.2020 eine Rücklage in Höhe von 447,43€.

Es sind somit neue Sonderposten gebildet worden bzw. Zugänge verbucht worden für:

Gebührenaussgleich Abfallbeseitigung	23.241,77€
Gebührenaussgleich Kleinkläranlagen	1.700,87€
Gebührenaussgleich Winterdienst	6.415,61€
Gebührenaussgleich Niederschlagswasser	16.387,16€
<i>Summe Zugänge</i>	<i>47.745,41€</i>

Abgänge waren bei folgenden Sonderposten zu buchen:

Gebührenaussgleich Schmutzwasser	47.678,12€
Gebührenaussgleich Grabnutzungsgebühr	234,83€
Gebührenaussgleich Leichenhallen	1.310,64€
<i>Summe Abgänge</i>	<i>49.223,59€</i>

#### **2.4 Sonstige Sonderposten**

Im Jahr 2020 wurden sonstige Sonderposten in Höhe von insgesamt € gebildet (Werte in Klammern 31.12.2019):

Gute Schule 2020	(141.386,45 €)	35.745,57€
sonstige Zuwendungen und Spenden	(17.915,88€)	36.661,26€
unentgeltliche Vermögensübertragungen	(998.401,50€)	484.535,64€
<i>Summe</i>	<i>(1.157.703,83€)</i>	<i>556.942,47€</i>

Wie bereits erläutert, sind Sonderposten entsprechend der Abnutzung des geförderten Vermögensgegenstandes aufzulösen. Insgesamt gab es in 2020 Abgänge aus der Auflösung von sonstigen Sonderposten in Höhe von -117.142,03€. Dieser Bilanz-Abgang führt gleichzeitig zu Erträgen in der Ergebnisrechnung (Sachkonto 4571000).

Insgesamt veränderte sich die Bilanzposition Sonderposten für Zuwendungen damit um 439.800,44€ auf einen Bestand von 4.237.132,00€ (2019=3.797.331,56€).

Eine detaillierte Auflistung der sonstigen Sonderposten bezogen auf die einzelnen Bilanzpositionen ergibt sich aus dem Vergleich von Zugängen bei Sonderposten und im Anlagevermögen, der weiter oben unter der Bilanzposition 2.1, Sonderposten für Zuwendungen, aufgeführt ist.

### 3. Rückstellungen

Die Entwicklung der Rückstellungen im Jahr 2020 kann dem als Anlage beigefügten Rückstellungsspiegel entnommen werden.

Die Rückstellungen werden nach dem Grundsatz der kaufmännischen Vorsicht für sämtliche erkennbaren Risiken und ungewissen Verpflichtungen, die bis zum Zeitpunkt der Bilanzaufstellung bekannt geworden sind und bereits am Bilanzstichtag vorlagen, gebildet.

#### 3.1 Pensionsrückstellungen

Die Pensionsrückstellungen beinhalten die Pensions- und Beihilfeverpflichtungen. Sie wurden aufgrund versicherungsmathematischer Methoden durch die Rheinische Versorgungskasse bewertet. Als biometrische Rechnungsgrundlage dienten die Richttafeln von Klaus Heubeck. Gemäß § 37 Abs. 1 KomHVO NRW wurde der Berechnung ein Rechnungszinsfuß von 5 % zugrunde gelegt.

Der Stand der Pensionsrückstellungen erhöht sich im Vergleich zum Vorjahr von 7.431.618,00€ um 284.447,00€ auf 7.716.065,00€.

Pensionsrückstellungen	153.628,00€
Beihilferückstellungen	130.819,00€
<i>Summe Zuführungen</i>	<i>284.447,00€</i>

#### 3.2 Rückstellungen für Deponien und Altlasten

-nicht vorhanden-

#### 3.3 Instandhaltungsrückstellungen

Für unterlassene Instandhaltung von Sachanlagen sind Rückstellungen anzusetzen, wenn die Nachholung der Instandhaltung hinreichend konkret beabsichtigt ist und als bisher unterlassen bewertet werden muss. Die vorgesehenen Maßnahmen müssen am Abschlussstichtag einzeln bestimmt und wertmäßig beziffert sein.

Aufwand in der Ergebnisrechnung ist periodengerecht zuzuordnen, das bedeutet, der Aufwand ist dem Jahr zuzuordnen, in dem er entsteht. Bei Instandhaltungsmaßnahmen entsteht der Aufwand in dem Moment, in dem der instand zu setzende Schaden festgestellt wird, nicht erst bei der Behebung des Schadens. Wenn die Behebung eines Schadens nicht im gleichen Jahr wie die Feststellung erfolgt, ist unter den oben genannten Voraussetzungen eine Rückstellung zu bilden. Bei der Zuführung (Bildung) von Rückstellungen entsteht gleichzeitig Aufwand in der Ergebnisrechnung, dadurch ist der Aufwand periodengerecht zugeordnet und das jeweilige Jahresergebnis im Jahr der Feststellung des Schadens belastet.

Sofern nach Abschluss einer Maßnahme festgestellt wird, dass die Rückstellung (aufgrund Kostenschätzung) zu hoch war, ist der Restbetrag aufzulösen, was gleichzeitig zu Erträgen in der Ergebnisrechnung führt. Dadurch wird der im Vorjahr zu hoch gebuchte Aufwand wieder ausgeglichen. Diese Auflösungen sind im Rückstellungsspiegel in der Spalte „Grund entfallen“ enthalten.

Sofern eine Rückstellung zu niedrig gebildet wurde, die Instandsetzung also tatsächlich höhere Kosten verursacht, ist der über den Rückstellungsbetrag hinausgehende Betrag als Aufwand im laufenden Jahr zu verbuchen.



Bei der Inanspruchnahme von Rückstellungen handelt es sich dann um die Begleichung der Rechnungen für die Durchführung der jeweiligen Instandsetzungsmaßnahme. Der Betrag der Inanspruchnahme ist somit lediglich in der Finanzrechnung zu verbuchen, da der Aufwand ja bereits bei der Bildung der Rückstellung verbucht wurde.

Zum 31.12.2019 gab es einen Bestand an Instandhaltungsrückstellungen in Höhe von 865.091,94€.

Im Jahr 2020 gab es Zuführungen in Höhe von 192.600,00€. Im Einzelnen waren dies folgende Sachverhalte:

Sanierung Durchlass Füssenicher Bach	10.000,00€
Instandsetzung B 56 Frangenheim	60.000,00€
Sanierung Mischwasserkanäle lt Sanierungskonzept 2019, Teil 14	10.000,00€
Sanierung Mischwasserkanäle lt Sanierungskonzept 2020, Teil 15	75.000,00€
Austausch Ölabscheider Bauhof	25.000,00€
Sanierung Kanalschachtabdeckung LUXHEIM, FRANGENHEIM	12.600,00€
<i>Summe</i>	<i>192.600,00€</i>

Inanspruchnahmen der Rückstellungen gab es in 2020 in Höhe von 598.231,15€, und zwar bei folgenden Rückstellungen:

Straßensanierungen, M19-35	340.000,00€
Sanierung Mischwasserkanäle lt Sanierungskonzept 2018, Teil 13	119.099,94€
Austausch Schachtdecke Gereonstraße	1.577,75€
Umbau Kanalsonderbauwerk Gereonstraße	137.553,46€
<i>Summe</i>	<i>598.231,15€</i>

Der Restbetrag der Rückstellung „Austausch Schachtdecke Gereonstraße“ 4.685,61€ wurde nicht mehr benötigt, da die Maßnahme abgeschlossen ist. Die Rückstellung war daher aufzulösen, der Betrag erscheint im Rückstellungsspiegel in der Spalte „Grund entfallen“.

Insgesamt ergeben sich Veränderungen in Höhe von - 410.316,76€, neuer Bestand bei den Instandhaltungsrückstellungen zum 31.12.2020 ist somit 454.775,18€.

Summe Zuführungen	192.600,00€
Summe Inanspruchnahmen	-598.231,15€
Auflösung Rückstellung „Austausch Schachtdecke Gereonstraße“	-4.685,61€
<i>Summe = Veränderung Bilanzposition</i>	<i>-410.316,76€</i>

### **3.4 Sonstige Rückstellungen nach § 37 Abs. 5 und 6 KomHVO**

Für Verpflichtungen, die dem Grunde oder der Höhe nach zum Abschlussstichtag noch nicht genau bekannt sind, müssen Rückstellungen angesetzt werden, sofern der zu leistende Betrag nicht geringfügig ist. Es muss wahrscheinlich sein, dass eine Verbindlichkeit zukünftig entsteht, die wirtschaftliche Ursache vor dem Abschlussstichtag liegt und die zukünftige Inanspruchnahme voraussichtlich erfolgen wird. Für drohende Verluste aus schwebenden Geschäften und aus laufenden Verfahren müssen Rückstellungen angesetzt werden, sofern der voraussichtliche Verlust nicht geringfügig sein wird.

Hier sind Rückstellungen für Überstunden und zum Stichtag noch nicht genommene Urlaubstage bilanziert. Außerdem gehören die zu bildenden Rückstellungen für die örtliche und überörtliche Prüfung des Jahresabschlusses zu den sonstigen Rückstellungen.

Für noch nicht genommene Urlaubstage und Überstunden werden jeweils zum Bilanzstichtag Rückstellungen gebildet, um auch hier den Aufwand (=Personalkosten) periodengerecht zuzuordnen (dem Jahr, in dem der Urlaubsanspruch entstanden ist bzw. die Überstunde angefallen ist). Zum 01.01. werden diese Rückstellungen jeweils wieder aufgelöst, da die Inanspruchnahme der Urlaubstage sowie der Überstundenausgleich jeweils im Folgejahr erfolgt.

Ebenso gibt es jeweils eine Zuführung für die örtliche Prüfung des Jahresabschlusses durch den Wirtschaftsprüfer (in 2020 für die Prüfung des Jahresabschlusses 2020) und eine Inanspruchnahme für die Durchführung der Prüfung des Jahresabschlusses (in 2020 die Prüfung des Jahresabschlusses 2019).

Im Einzelnen wurden im Jahr 2020 folgende Veränderungen verbucht:

Urlaubsrückstellung	51.091,61€
Überstundenrückstellung	7.593,86€
Erstellung Jahresabschluss	18.445,00€
Überörtliche Prüfung	6.470,00€
<i>Summe Zuführungen</i>	<i>83.600,47€</i>
Urlaubsrückstellung	-54.802,27€
Überstundenrückstellung	-4.228,56€
Erstellung Jahresabschluss	-17.400,00€
<i>Summe Inanspruchnahme</i>	<i>-76.430,83€</i>

Da die Abrechnung für die Prüfung des Jahresabschlusses 2019 durch den Wirtschaftsprüfer günstiger war als bei Rückstellungsbildung angenommen, war ein Betrag in Höhe von 450,00€ ertragswirksam aufzulösen.

Im Vergleich zum Vorjahr ergeben sich saldiert zum 31.12.2020 Veränderungen in Höhe von 6.719,64€, der Bestand zum 31.12.2020 ist 97.546,77€ (2019=90.827,13€).

Summe Zuführungen	83.600,47€
Summe Inanspruchnahme	-76.430,83€
Summe Auflösung	-450,00€
Summe = Veränderung Bilanzposition	6.719,64€

## 4. Verbindlichkeiten

Die Entwicklung der Verbindlichkeiten im Jahr 2020 kann dem als Anlage beigefügten Verbindlichkeitspiegel entnommen werden.

Der Ansatz der Verbindlichkeiten entspricht dem jeweiligen Rückzahlungsbetrag. Verbindlichkeiten in fremder Währung waren am Eröffnungsbilanzstichtag nicht vorhanden.

### 4.1 Anleihen

-nicht vorhanden-

### 4.2 Verbindlichkeiten aus Krediten für Investitionen

#### 4.2.1 von verbundenen Unternehmen

-nicht vorhanden-

#### 4.2.2 von Beteiligungen

-nicht vorhanden-

#### 4.2.3 von Sondervermögen

-nicht vorhanden-

#### 4.2.4 vom öffentlichen Bereich

-nicht vorhanden-

#### 4.2.5 von Kreditinstituten

Die im Rahmen des Programms Gute Schule 2020 bereitgestellten Mittel sind in der Bilanz als Kreditverbindlichkeiten auszuweisen, da die Gemeinde Vettweiß Kreditnehmer für die Mittel ist. Demgegenüber steht dann in gleicher Höhe eine Forderung gegen das Land Nordrhein-Westfalen, da das Land sich verpflichtet hat, die Zins- und Tilgungsleistungen der Kredite zu übernehmen.

Im Rahmen des Programms Gute Schule 2020 wurden von 2017 bis 2020 jährlich Kredite in Höhe von 148.412,00€ aufgenommen (insgesamt 593.648,00€). Je nachdem, ob die Mittel konsumtiv oder investiv verwendet worden sind, ist die Bilanzierung unter Investitionskrediten oder unter Liquiditätskrediten erfolgt.

Bei den Arbeiten zum vorliegenden Jahresabschluss wurde aber festgestellt, dass seinerzeit durch einen Ministeriumserlass geregelt wurde, dass Kredite, die überwiegend zur Finanzierung von Investitionen dienen, (in voller Höhe) als Investitionskredite zu bilanzieren sind. Dies trifft bei der Gemeinde Vettweiß auf alle 4 Kredite im Rahmen des Programms Gute Schule 2020 zu.

Im Jahr 2019 waren ausschließlich Investitionen finanziert worden, deshalb war dieser Kredit bereits in voller Höhe als Investitionskredit bilanziert. Die Bilanzierung der beiden Kredite aus den Jahren 2017 und 2018 war wie folgt zu korrigieren:

Kredit NRW.Bank 4202547180 Gute Schule 2020 für 2017

Endstand laut Bilanz 2019, Teilsumme Investitionskredit	96.766,18€
Endstand laut Bilanz 2019, Teilsumme Liquiditätskredit	39.885,82€
Summe = korrigierter Bestand zum 01.01.2020	136.652,00€

Kredit NRW.Bank 4202887636 Gute Schule 2020 für 2018

Endstand laut Bilanz 2019, Teilsumme Investitionskredit	121.550,58€
Endstand laut Bilanz 2019, Teilsumme Liquiditätskredit	22.941,42€
Summe = korrigierter Bestand zum 01.01.2020	144.492,00€

Die Restbeträge der Teilsummen Liquiditätskredite wurden jeweils umgebucht auf die Investitionskredite, wodurch sich dann die korrigierten Bestände zum 01.01.2020 ergeben.

In 2020 war der Kredit im Rahmen des Programms Gute Schule 2020 auch überwiegend zur Finanzierung von Investitionen verwendet worden, daher ist auch dieser Kredit in voller Höhe als Investitionskredit zu bilanzieren.

Die Tilgungen durch das Land Nordrhein-Westfalen für die Kredite im Rahmen des Programms Gute Schule 2020 betragen im Jahr 2020 insgesamt 19.600,00€, die Restschuld zum 31.12.2020 beträgt für die 4 Kredite insgesamt 558.368,00€.

Ebenso ist an dieser Stelle der im Jahr 2016 aufgenommene Kredit zur Finanzierung des Neubaus des Flüchtlingsheimes in Höhe von 500.000,00€ zu bilanzieren. Die Restschuld für diesen Kredit beträgt zum 31.12.2020 470.560,00€. Der Kredit war in den ersten drei Jahren tilgungsfrei, die Tilgung begann in 2020 mit einer Tilgungsleistung in Höhe von 29.440,00€ .

Die weiteren Kredite für Investitionen wurden alle bei der Hausbank aufgenommen. Hier betrug die Restschuld zum 31.12.2019 insgesamt 1.070.769,52€, bei einer Tilgungsleistung in Höhe von 48.576,61€ ergibt sich zum 31.12.2020 ein Bestand in Höhe von 1.022.192,91€.

Zum 31.12.2020 ergibt sich somit ein neuer Bestand an Investitionskrediten in Höhe von - 2.051.120,91 €.

Investitionskredite Bestand 2019	1.937.498,29
Zugänge aus Umbuchungen (Korrektur Gute Schule)	62.827,24€
Zugang Kreditaufnahme Gute Schule 2020 für 2020	148.412,00€
Tilgungsleistungen durch Land NRW (Gute Schule)	-19.600,00€
Tilgungsleistungen bei NRW Bank	-29.440,00€
Tilgungsleistungen bei Sparkasse	-48.576,61€
<i>Summe = Bestand 31.12.2020</i>	<i>2.051.120,92€</i>

In der nachfolgenden Übersicht sind die oben erläuterten Kredite für Investitionen nochmals einzeln aufgeführt. Die korrigierten Bestände bei den Krediten aus dem Programm Gute Schule 2020 für 2017 und 2018 wurden dabei als Vorjahresbestände verwendet, die Summe der Korrekturen ist zur Überleitung des bisherigen Bestandes nochmals separat aufgeführt.

	Zinssatz	2019	2020
KreditSparkasse 6480233169	2,92%	355.001,10€	343.595,00€
KreditSparkasse 6480233177	2,92%	580.910,90€	562.246,36€
KreditSparkasse 6380035888	2,64%	134.857,52€	116.351,55€
Kredit NRW Bank 4202299360	0,00%	500.000,00€	470.560,00€
Kredit NRW.Bank 4202547180 Gute Schule 2020 für 2017	--	136.652,00€	128.812,00€
Kredit NRW.Bank 4202887636 Gute Schule 2020 für 2018	--	144.492,00€	136.652,00€
Kredit NRW.Bank 4203246576 Gute Schule 2020 für 2019	--	148.412,00€	144.492,00€
Kredit NRW.Bank 4203626355 Gute Schule 2020 für 2020	--	148.412,00€	148.412,00€
<i>Bestand 2019 (inkl. Korrekturen)</i>		<i>2.000.325,53 €</i>	
<i>davon Bestand 2019</i>		<i>1.937.498,29€</i>	
<i>davon Korrekturen zum 01.01.2020</i>		<i>62.827,24€</i>	
<i>Bestand 31.12.2020</i>			<i>2.051.120,92€</i>

#### **4.3 Verbindlichkeiten aus Krediten zur Liquiditätssicherung**

Die Verbindlichkeiten aus Krediten zur Liquiditätssicherung (Kassenkredite) bei der Hausbank betragen am Bilanzstichtag 4.100.000,00€, das sind 700.000,00€ weniger als zum 31.12.2019.

Darüber hinaus besteht zum 31.12.2020 unverändert ein Liquiditätskredit bei der NRW.Bank in Höhe von 1.500.000,--€.

Als Liquiditätskredite waren bis zum Vorjahr neben den „echten“ Kassenkrediten auch die Kredite aufgeführt, die im Rahmen des Programms Gute Schule 2020 für konsumtive Maßnahmen aufgenommen wurden. Der Endbestand zum 31.12.2019 in Höhe von 62.827,24€ wurde zum 01.01.2020 auf Investitionskredite umgebucht (siehe auch Erläuterungen zu 4.2.5)

Insgesamt bestanden somit zum 31.12.2020 Verbindlichkeiten aus Krediten zur Liquiditätssicherung in Höhe von 5.600.000,00€ (2019=6.362.827,24€). Im Einzelnen waren dies folgende Kredite:

	Zinssatz	2019	2020
Kassenkredit NRW.Bank 4202547180 Gute Schule20 für 2017	--	39.885,82 €	0,00 €
Kassenkredit NRW.Bank 4202887636 Gute Schule20 für 2018	--	22.941,42 €	0,00 €
Kassenkredit Sparkasse Nr. 1200633624	0,50%	0,00 €	500.000,00 €
Kassenkredit Sparkasse Nr. 262915	0,50%	600.000,00 €	0,00 €
Kassenkredit Sparkasse Nr. 1201079827 bis 2020	0,45%	600.000,00 €	0,00 €
Kassenkredit Sparkasse Nr. 1200837191 bis 2021	0,40%	600.000,00 €	600.000,00 €
Kassenkredit Sparkasse Nr. 1201079835 bis 2022	0,60%	600.000,00 €	600.000,00 €
Kassenkredit Sparkasse Nr. 1201079843 bis 2023	0,80%	600.000,00 €	600.000,00 €
Kassenkredit Sparkasse Nr. 1201079850 bis 2024	0,85%	600.000,00 €	600.000,00 €
Kassenkredit Sparkasse Nr. 1201079868 bis 2025	1,05%	600.000,00 €	600.000,00 €
Kassenkredit Sparkasse Nr. 1201079876 bis 2026	1,15%	600.000,00 €	600.000,00 €
Kassenkredit NRW.Bank 6357030 bis 2024	-0,02%	1.500.000,00 €	1.500.000,00 €
<b>SUMME</b>		<b>6.362.827,24 €</b>	<b>5.600.000,00 €</b>

Ein Teil der Liquiditätskredite wurde bereits 2017 mit unterschiedlich langen Laufzeiten zwischen 2019 und 2026 festgelegt, um ein möglichst geringes Zinsänderungsrisiko einzugehen. Um flexibel agieren zu können, gibt es daneben noch zwei Liquiditätskredite, die jeweils eine monatliche Laufzeit haben und an unterschiedlichen Tagen im Monat fällig sind. Für diese beiden Kredite variiert der Zinssatz je nach Marktlage, angegeben ist daher der zum Bilanzstichtag gültige Zinssatz.

#### **4.4 Verbindlichkeiten aus Vorgängen, die Kreditaufnahmen wirtschaftlich gleichkommen**

-nicht vorhanden-

#### **4.5 Verbindlichkeiten aus Lieferungen und Leistungen**

Zum 31.12.2020 bestehen Verbindlichkeiten aus Lieferungen und Leistungen in Höhe von insgesamt 361.449,54 €, somit 103.414,52€ mehr als zum 31.12.2019 (258.035,02€).

#### **4.6 Verbindlichkeiten aus Transferleistungen**

Verbindlichkeiten aus Transferleistungen bestehen am Abschlussstichtag in Höhe von 215.452,34€, das sind 157.307,39€ mehr als zum 31.12.2019 (58.144,95€).

#### **4.7 Sonstige Verbindlichkeiten**

Ähnlich wie bei den sonstigen Vermögensgegenständen auf der Aktivseite der Bilanz werden bei sonstigen Verbindlichkeiten die Geschäftsvorfälle erfasst, bei denen der Aufwand vor und die zugehörige Auszahlung nach dem Abschlussstichtag liegt. Gleichartige Vorgänge aus dem Vorjahr (Aufwand 2018, Zahlungsziel 2019) sind hier wieder in Abgang zu bringen.

Sonstige Verbindlichkeiten bestehen zum Abschlussstichtag in Höhe von 317.491,23 €, das sind 36.948,31€ mehr als zum 31.12.2019 (280.542,92€).

Zugänge gab es in 2020 in Höhe von 254.994,65€, Abgänge gab es in Höhe von 170.938,87€. Als wesentliche Zugänge gab es hier die Abrechnung von Leistungsaufwendungen nach § 264 SGB V für das 4. Quartal 2020 (133.640,20€), die Schlussrechnung über den Gemeindeanteil an der Einkommensteuer 2020 (Rückzahlung) inklusive der Abrechnung der Gewerbesteuerumlage (76.349,12€).

Des Weiteren ist hier die Summe der kreditorischen Debitoren zu bilanzieren. Hierbei handelt es sich rein buchungstechnisch um negative Forderungen (z.B. Gutschriften aus Grundbesitzabgaben), die zum Bilanzstichtag nicht ausgeglichen waren. Negative Forderungen stellen tatsächlich Verbindlichkeiten dar, die so auch zu bilanzieren sind (vergleichbar mit den debitorischen Kreditoren unter sonstige Vermögensgegenstände auf der Aktivseite der Bilanz 2.2.3). Die Summe der negativen Forderungen beträgt zum 31.12.2020 24.804,58€ (2019=74.270,03€).

Unter Sonstige Verbindlichkeiten sind außerdem die Verpflichtungen aus der Versorgungslastenteilung nach § 107b BeamtVG nachgewiesen. Hier wurde im Jahr 2020 ein Zugang in Höhe von 2.635,00€ gebucht.

#### **4.8 Erhaltene Anzahlungen**

Erhaltene und noch nicht zweckentsprechend verwendete Zuwendungen und Spenden für investive Zwecke sind als erhaltene Anzahlungen zu bilanzieren.

Der Gesamtbestand der erhaltenen Anzahlungen beträgt zum 31.12.2020 2.012.589,12€, somit 688.093,21€ mehr als zum 31.12.2019 (1.324.495,91€). Der Bestand teilt sich wie folgt auf (Werte in Klammern 31.12.2019):

Investitionspauschale	(1.025.070,73€)	1.563.025,20€
Schulpauschale	(124.711,40€)	97.294,89€
Sportpauschale	(98.884,47€)	60.621,05€
Feuerschutzpauschale	(50.471,56€)	102.068,79€
Sonstige Zuwendungen des Landes	(0,00€)	72.495,00€
Gute Schule 2020	(18.466,95€)	112.149,95€
Spenden	(4.806,68€)	2.806,68€
v. priv. Unternehmen	(2.084,12€)	2.127,56€
<b>Summe</b>	<b>(1.324.495,91€)</b>	<b>2.012.589,12€</b>

Die hohen Restbestände insbesondere bei der allgemeinen Investitionspauschale resultieren daraus, dass geplante Investitionsmaßnahmen teilweise noch nicht durchgeführt wurden. Die Planansätze für die Maßnahmen sind daher ins Folgejahr zu übertragen. Zur Finanzierung dieser Maßnahmen werden dann die Restbestände der Pauschalen größtenteils benötigt.

## **5. Passive Rechnungsabgrenzung**

Wie bereits bei der Erläuterung der ARAP aufgeführt, ist das Ziel der Rechnungsabgrenzung, die aus der Geschäftstätigkeit der Gemeinde entstehenden Aufwendungen und Erträge unabhängig von dem damit verbundenen Zahlungsmittelfluss periodengerecht dem Haushaltsjahr zuzuordnen, dem sie wirtschaftlich zuzurechnen sind. Die zeitbezogene Abgrenzung der Geschäftsvorfälle wird durch die Rechnungsabgrenzung in der Bilanz dargestellt.

Als passive Rechnungsabgrenzungsposten (PRAP) sind gem. § 43 III KomHVO die Geschäftsvorfälle zu buchen, bei denen vor dem Abschlussstichtag Einzahlungen an die Gemeinde zu leisten sind, der Ertrag aber erst nach dem Abschlussstichtag entsteht. Bei der Gemeinde Vettweiß sind dies regelmäßig die Gebühren für Grabnutzungsrechte.

Bei den Grabnutzungsrechten erfolgt die Zahlung der Gebühr für das mehrjährige Nutzungsrecht an einer Grabstätte. Die Einzahlung des Gesamtbetrages erfolgt im laufenden Jahr, der Ertrag entsteht jedoch gleichmäßig verteilt über die gesamte Nutzungsdauer. Es ist daher ein PRAP-Zugang für die im laufenden Jahr eingezahlten Beträge zu buchen (2020= 144.067,43€). Außerdem ist ein PRAP-Abgang für die Erträge zu buchen, die im laufenden Jahr aus den Einzahlungen der früheren Jahre entstanden sind (93.091,05€).

Ein weiterer passiver Rechnungsabgrenzungsposten war gemäß § 44 II 2 KomHVO NRW für die Kostenbeteiligung der Gemeinde an den Kreuzungen der Bördebahn zu bilden (10.100,--€).

Hier stellt die Gemeinde kein eigenes Vermögen her, da die Gemeinde nicht das wirtschaftliche Eigentum an den Bahnübergängen hat. Es kann daher auch keine Aktivierung im Anlagevermögen erfolgen. Es handelt sich somit um eine Zuwendung der Gemeinde für die Herstellung eines Vermögensgegenstandes. Sofern diese Zuwendung mit einer mehrjährigen, zeitbezogenen Gegenleistungsverpflichtung verbunden ist, ist die Zuwendung als Rechnungsabgrenzungsposten zu aktivieren und entsprechend der Erfüllung der Gegenleistungsverpflichtung aufzulösen. Die Zuwendung wurde mit einer Gegenleistungsverpflichtung verbunden, aus diesem Grund war ein Rechnungsabgrenzungsposten zu bilden. Die Auflösung dieses Rechnungsabgrenzungspostens erfolgt nach Fertigstellung des Vermögensgegenstandes, für den die Zuwendung gegeben wurde (hier also die Bahnkreuzung) über den Zeitraum, der mit der Gegenleistungsverpflichtung verbunden ist (20 Jahre). Die Fertigstellung des Bahnübergangs Jakobwüllesheim erfolgte in 2020, daher ist der Rechnungsabgrenzungsposten ab 2020 aufzulösen (7.779,17€).

Außerdem war der Rechnungsabgrenzungsposten für die in 2019 erhaltene Zuweisung für Integrationsmaßnahmen aufzulösen. Hier hat die Gemeinde in 2019 Zuweisungen in Höhe von 201.941,63€ für den Zeitraum 01/2019 bis 11/2020 erhalten. Der Ertrag entsteht in diesem Fall zum Teil in 2019 und zum Teil im Jahr 2020. In Höhe des anteiligen Ertrages im Jahr 2020 (96.580,78€) wurde 2019 ein PRAP gebildet, der in 2020 wieder aufzulösen war.

Übersicht über die Veränderungen bei den PRAP im Jahr 2020:

	<b>Saldo 2019</b>	<b>-2.214.938,70 €</b>
Bilanz Zugang	Zug. PRAP 2020 Grabnutzungsgebühr	-144.067,43 €
Bilanz Zugang	Zugang PRAP Bahnübergang Jak.	-10.100,00 €
Bilanz Abgang	Aufl. PRAP 2020 Grabnutzungsgebühr	93.091,05 €
Bilanz Abgang	Aufl. PRAP Bahnübergang Jak.	7.779,17 €
Bilanz Abgang	Aufl. Integrationspauschale 2020	96.580,78 €
	<i>Summe Bewegungen 2020</i>	<i>43.283,57 €</i>
	<b>Saldo 2020</b>	<b>-2.171.655,13 €</b>

Zum 31.12.2020 bestehen folgende Passive Rechnungsabgrenzung:

	PRAP Grabnutzungsgebühr	-1.992.734,30 €
	PRAP Bahnübergänge	-178.920,83 €
	<b>Summe PRAP</b>	<b>-2.171.655,13 €</b>



## D. Erläuterungen zur Ergebnisrechnung

Das Jahresergebnis 2020 weist einen Jahresfehlbetrag in Höhe von **1.278.345,58€** aus.

Der Ergebnisplan für das Jahr 2020 weist im fortgeschriebenen Ansatz einen Fehlbedarf in Höhe von -922.216,00€ auf. Der fortgeschriebene Ansatz ist der Wert des ursprünglichen Ansatzes aus dem Haushaltsplan (-824.469,--€) zuzüglich der Ermächtigungsübertragungen aus dem Vorjahr (-97.747,00€; s. a. Anlage zu diesem Anhang).

Es ist somit im Vergleich zur Planung ein um 356 T€ schlechteres Ergebnis zu verzeichnen. Nachfolgend wird ein Überblick über die Erträge und Aufwendungen gegeben sowie anschließend ein Vergleich zwischen Plan und Ist vorgenommen. Die einzelnen Positionen sind der Ergebnisrechnung zu entnehmen.

	Jahresergebnis 2019	fortg. Ansatz 2020	Jahresergebnis 2020	Vergleich Ist - Plan	Vergleich Ist - Ist Vorjahr
Ordentliche Erträge	20.455.598,81 €	20.287.261,00 €	19.818.122,11 €	-469.138,89 €	-637.476,70 €
Ordentliche Aufwendungen	-20.888.581,31 €	-21.105.404,00 €	-21.188.504,68 €	-83.100,68 €	-299.923,37 €
Finanzergebnis	-91.102,00 €	-104.073,00 €	-71.839,19 €	32.233,81 €	19.262,81 €
Außerordentliches Ergebnis	0,00 €	0,00 €	163.876,18 €	163.876,18 €	163.876,18 €
Ergebnis	-524.084,50 €	-922.216,00 €	-1.278.345,58 €	-356.129,58 €	-754.261,08 €

### Außerordentliches Ergebnis

Wie der Übersicht zu entnehmen ist, enthält der Jahresabschluss 2020 erstmals einen Betrag bei der Position Außerordentliches Ergebnis. Wie bereits auch im Abschnitt C, Erläuterung zur Schlussbilanz (00001 Bilanzierungshilfe Corona-Schäden) beschrieben, ist in Höhe der ermittelten Summe der Haushaltsbelastungen durch die Corona-Pandemie gemäß § 5 IV NKF-Covid-19-Isolierungsgesetz NRW (NKF CIG NRW) ein außerordentlicher Ertrag in die Ergebnisrechnung einzustellen.

Die finanziellen Schäden entstehen zunächst aus Mindererträgen oder zusätzlichen Aufwendungen in der Ergebnisrechnung, sie belasten also das Jahresergebnis. Durch die Buchung des außerordentlichen Ertrages wird die Belastung des Ergebnisses wieder ausgeglichen. Hierbei handelt es sich jedoch um eine reine Buchungshilfe, es wird also lediglich die Belastung in der Ergebnisrechnung ausgeglichen, die Mehrauszahlungen und Mindereinzahlungen in der Finanzrechnung werden dadurch nicht ausgeglichen.

Die außerordentlichen Erträge sind in der Bilanz gesondert als Bilanzierungshilfe zu aktivieren. Im Jahr 2024 hat der Gemeinderat für die Aufstellung der Haushaltssatzung 2025 das einmalig auszuübende Recht, einen Beschluss darüber zu fassen, ob die gebildete Bilanzierungshilfe 2025 ganz oder in Anteilen erfolgsneutral aufgelöst wird. Ansonsten erfolgt ab dem Jahr 2025 die lineare erfolgswirksame Abschreibung über einen Zeitraum von längstens 50 Jahren.

Im Jahr 2020 sind durch die Pandemie bedingte finanzielle Schäden in Höhe von **163.876,18 €** ermittelt und als außerordentlicher Ertrag verbucht worden.

Im Einzelnen handelte es sich um folgende Positionen:

Mindererträge	
Gemeindeanteil Einkommensteuer	-402.979,50€
Gemeindeanteil Umsatzsteuer	7.491,73€
Gewerbsteuer	-93.965,19€
Gewerbsteuerausgleichszahlung	380.590,00€
OGS Beitragszahlungen	-31.425,00€
Ausgleich Land OGS Beiträge	15.712,50€
Mehraufwand konkret ermittelt zusätzliche Aufwendungen	-39.300,72€
<b>Gesamtschäden</b>	<b>-163.876,18€</b>

Bei den Mehraufwendungen, die der Gemeinde im Jahr 2020 entstanden sind, handelt es sich hauptsächlich um Lieferung von Masken und Desinfektionsmittel sowie um zusätzliche Aufwendungen für Reinigungs- und Desinfektionsmaßnahmen in Schulgebäuden. Die jeweiligen Rechnungen waren als ordentlicher Aufwand im zugehörigen Produkt verbucht und gleichzeitig nochmal separat erfasst worden, um die Mehraufwendungen konkret zu ermitteln.

Bei den Mindereinnahmen ist eine konkrete Ermittlung allerdings nicht ohne Weiteres möglich.

Beim Gemeindeanteil an der Einkommen- und Umsatzsteuer fehlen der Gemeinde die Kenntnisse über die konkrete Höhe des Pandemie-bedingten Einnahmeausfalls. Aber auch bei der Gewerbesteuer können die Beträge nicht konkret ermittelt werden. Es lässt sich zwar beziffern, in welcher Höhe Vorauszahlungen im Jahr 2020 reduziert wurden, aber es kann nicht konkret ermittelt werden, in welcher Höhe diese Anpassungen der Vorauszahlungen durch die Pandemie bedingt waren. Lediglich bei den OGS-Beitragszahlungen konnten die Einnahmeausfälle konkret ermittelt werden.

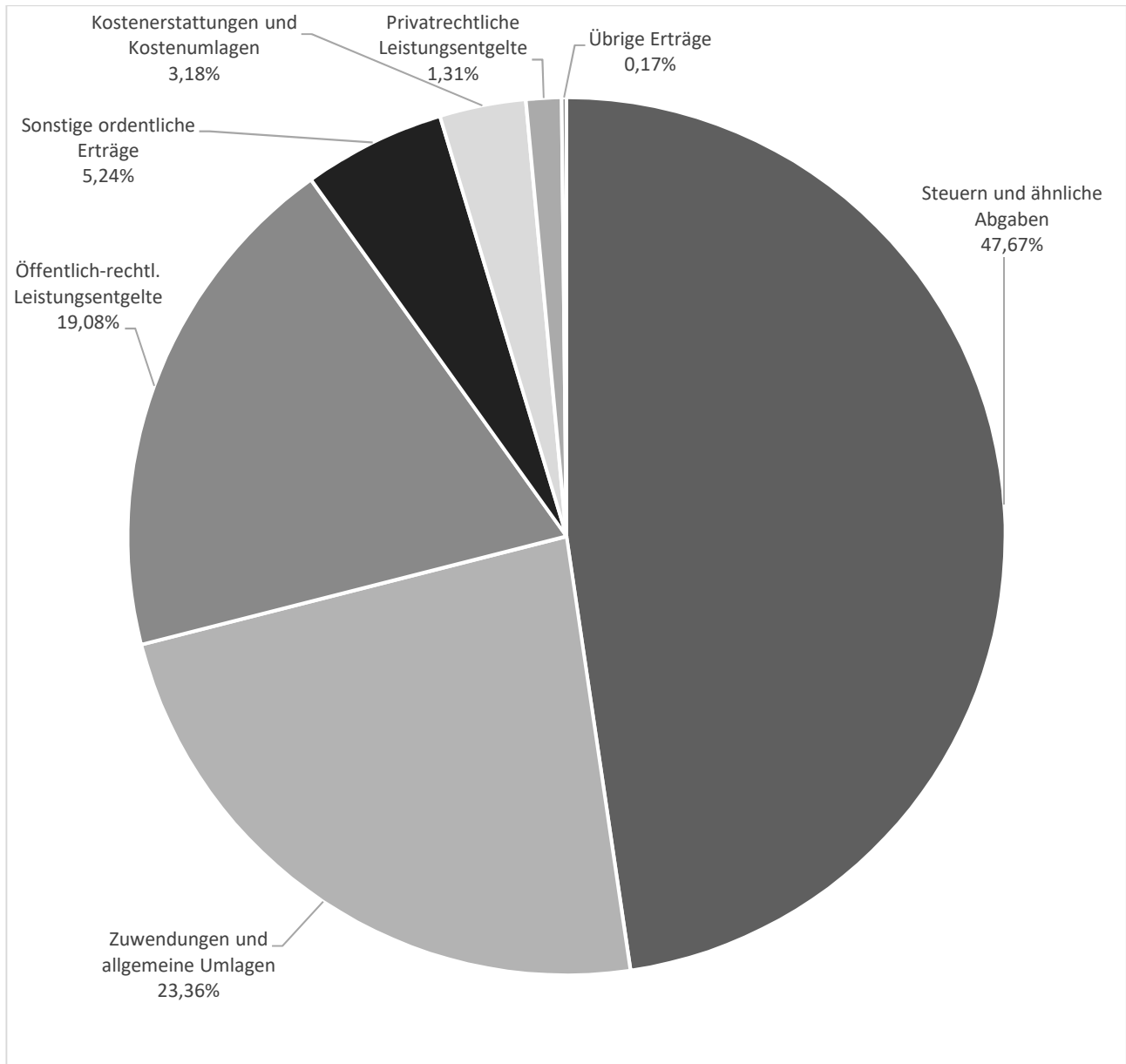
Gemäß § 5 II Satz 2 und 3 NKF CIG NRW sieht vor, dass in den Fällen, wo die Haushaltsbelastung nicht oder nicht in vollem Umfang konkret ermittelt werden können, eine Nebenrechnung vorzunehmen ist. Es wird dazu der jeweilige Haushaltsansatz dem Ergebnis gegenübergestellt, die Differenz ist als Haushaltsbelastung zu erfassen. Die in der Auflistung der Mindererträge enthaltenen positiven Beträge sind Ausgleichszahlungen, die ebenfalls zu erfassen sind, da sie ja dazu dienen, die finanziellen Schäden zu mindern. Auch wenn der Ausgleichsbetrag, den die Gemeinde durch das Gewerbesteuerausgleichsgesetz erhalten hat, deutlich höher ist, als der pauschal bestimmte Minderertrag bei der Gewerbesteuer, ist der Ausgleichsbetrag in voller Höhe einzusetzen, wodurch die finanziellen Schäden an anderer Stelle dann teilweise mit kompensiert werden.

## Erträge

Insgesamt wurden 2020 Erträge in Höhe von 19,81 Mio. € (2019= 20,46 Mio. €) erzielt, dies ist im Vergleich zur Planung ein um 470 T€ schlechteres Ergebnis. Im Vergleich zum Vorjahr waren in 2020 637 T€ weniger Erträge verbucht worden.

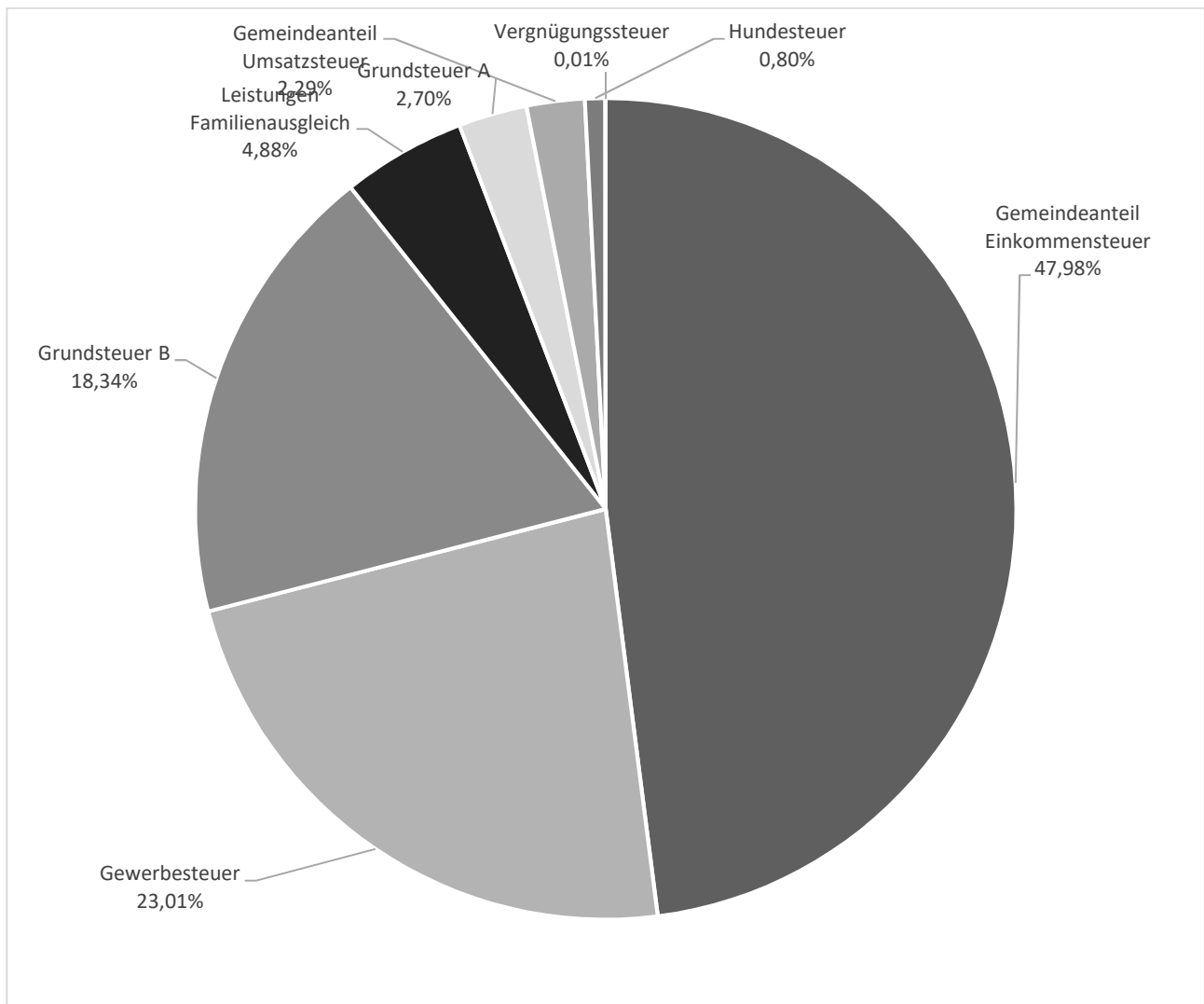
Sofern im weiteren Verlauf der Erläuterung Bezug auf die Gesamterträge genommen wird, so sind damit die ordentlichen Erträge und die Finanzerträge gemeint, ohne die außerordentlichen Erträge.

In der nachfolgenden Übersicht ist dargestellt, wie sich die Erträge in der Ergebnisrechnung 2020 prozentual verteilen:



Wie aus der Übersicht ersichtlich, entstehen fast 50% der Erträge im Bereich Steuern und Abgaben, 23% durch Zuwendungen und allgemeine Umlagen und etwa 19% durch öffentlich-rechtliche Leistungsentgelte.

Der Bereich **Steuern und Abgaben** teilt sich wie folgt auf:



Rund 48% der Erträge im Bereich Steuern und Abgaben entstehen durch den Gemeindeanteil an der Einkommensteuer, der mit 22,87% der Gesamterträge die größte Einzelposition ist. Die Gewerbesteuer macht rund 23% der Steuern und Abgaben aus und ist mit 10,97% der Gesamterträge die drittgrößte Einzelposition bei den Erträgen. Die Grundsteuer B macht 18% der Steuern und Abgaben aus (8,74% der Gesamterträge)

Der Bereich **Zuwendungen und allgemeine Umlagen** besteht zu rund 48% aus den Schlüsselzuweisungen, die mit 11,15% der Gesamterträge die zweitgrößte Einzelposition bei den Gesamterträgen ausmachen. Weiter erwähnenswerte Erträge sind hier die Erträge aus der Auflösung von Sonderposten für Zuwendungen, diese machen etwa 31% der Zuwendungen und 7,15% der Gesamterträge aus.

**Entwicklung der größten Ertragspositionen**

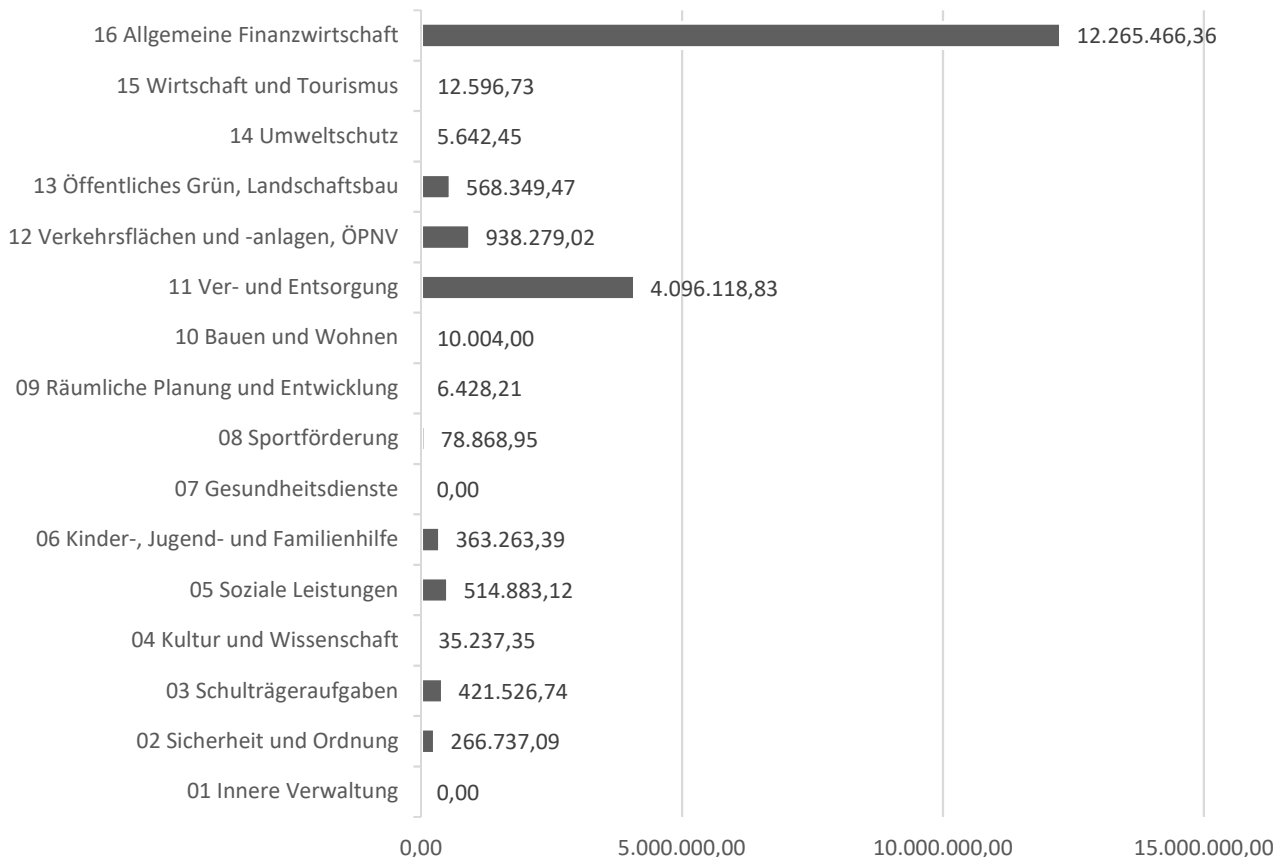
Die oben genannten 5 größten Einzelpositionen machen bereits 61% der Gesamterträge aus. Insgesamt 18 Einzelpositionen machen 92,01% der Gesamterträge aus, die weiteren 81 Einzelpositionen haben jeweils einen Anteil von unter 1% an den Gesamterträgen und haben daher nur unwesentlichen Einfluss auf das Gesamtergebnis.

Nachfolgend wird für die größten Einzelpositionen der Erträge die Entwicklung gegenüber dem Vorjahr dargestellt:

Sachkto	Beschreibung	Jahresergebnis 2019	Jahresergebnis 2020	Veränderung	% Anteil von Gesamt
4021000	Gemeindeanteil Einkommensteuer	4.744.475,19	4.532.579,50	-211.895,69	22,87%
4111000	Schlüsselzuweisungen vom Land	2.677.163,00	2.209.840,00	-467.323,00	11,15%
4013000	Gewerbesteuer	2.556.355,05	2.173.886,81	-382.468,24	10,97%
4012000	Grundsteuer B	1.599.379,61	1.732.674,82	133.295,21	8,74%
4321008	Schmutzwassergebühren	1.434.482,21	1.432.120,77	-2.361,44	7,23%
4161000	Ertr. Aufl. SoPo aus Zuwendung	1.506.960,73	1.416.989,89	-89.970,84	7,15%
4321011	Müllabfuhrgebühren	1.001.358,08	992.979,27	-8.378,81	5,01%
4321009	Niederschlagswassergebühren	658.818,31	770.881,49	112.063,18	3,89%
4051000	Leistungen Familienausgleich	450.985,52	460.575,69	9.590,17	2,32%
4131000	Allgemeine Zuweisungen v. Land	0,00	380.590,00	380.590,00	1,92%
4371000	Ertr. aus Aufl. SoPo Beiträge	352.788,11	351.394,71	-1.393,40	1,77%
4141000	Zuweisung des Landes	92.927,72	336.032,76	243.105,04	1,70%
4481005	Kostenerstattung Land	365.613,33	313.144,90	-52.468,43	1,58%
4011000	Grundsteuer A	267.150,23	254.714,07	-12.436,16	1,29%
4591014	Beiträge Erschließungsträger	122.266,84	231.677,10	109.410,26	1,17%
4022000	Gemeindeanteil Umsatzsteuer	195.420,53	216.480,73	21.060,20	1,09%
4511000	Konzessionsabgaben	256.619,57	214.782,52	-41.837,05	1,08%
4411000	Mieten	180.274,62	214.552,02	34.277,40	1,08%

**Prozentuale Verteilung der Erträge auf die Produktbereiche**

Die größten Einzelpositionen beeinflussen maßgeblich die Verteilung der Erträge auf die 16 verschiedenen Produktbereiche des Haushalts. Nach Verrechnung der Personal- und Fahrzeugkosten auf die einzelnen Bereiche ergibt sich folgende Verteilung:

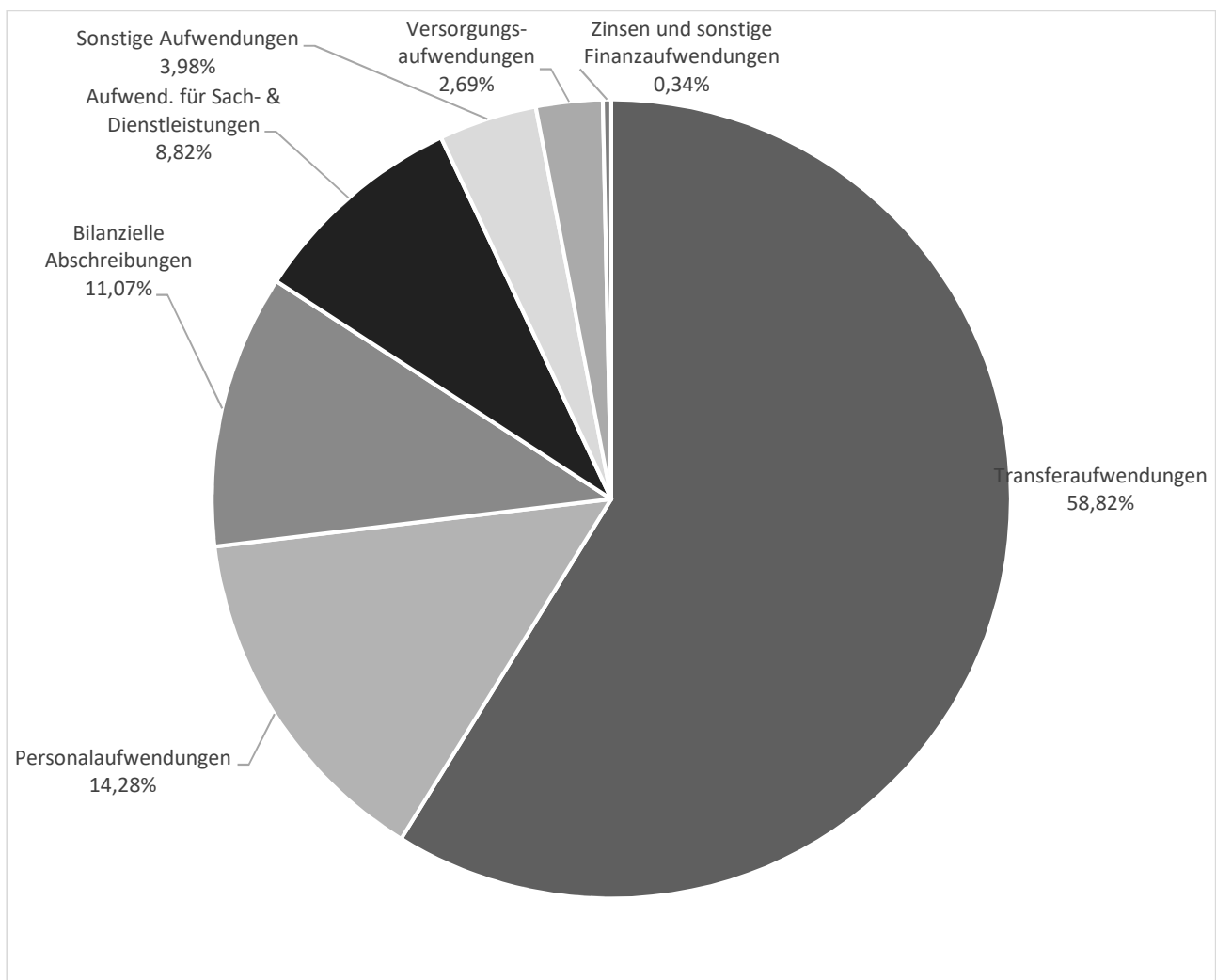


Die vier größten Einzelpositionen der Erträge sind dem Produktbereich 16, Allgemeine Finanzwirtschaft zugeordnet. Dieser Produktbereich macht daher 63% der Gesamterträge aus. Weitere nennenswerte Erträge finden sich im Produktbereich 11, Ver- und Entsorgung. Hier sind 21% der Gesamterträge verbucht. Im Wesentlichen handelt es sich hierbei um Abwasser- und Abfallgebühren. Im Produktbereich 12 (Verkehrsflächen und -anlagen, ÖPNV) beträgt der prozentuale Anteil an den gesamten Erträgen 4,8 %, hierbei handelt es sich im Wesentlichen um die ertragswirksame Auflösung von Sonderposten für Zuwendungen und Beiträge. Im Produktbereich 05, Soziale Leistungen, sind die wesentlichen Positionen die Kostenerstattungen des Landes für Asylbewerber, insgesamt hat der Produktbereich 05 einen Anteil von 2,6% an den gesamten Erträgen.

## Aufwendungen

Aufwendungen waren 2020 in Höhe von insgesamt 21,20 Mio. € zu verbuchen, ein im Vergleich zur Planung um 83 T€ verschlechtertes Ergebnis.

Wie sich die Aufwendungen in der Ergebnisrechnung 2020 prozentual verteilen, ist in der nachfolgenden Übersicht dargestellt.



Die Transferaufwendungen machen mit etwa 59% den mit Abstand größten Anteil an den gesamten Aufwendungen aus. Die Personalaufwendungen machen etwa 14%, die bilanziellen Abschreibungen etwa 11% und die Aufwendungen für Sach- und Dienstleistungen etwa 9 % der gesamten Aufwendungen aus.

Zu den Transferaufwendungen zählen die Aufwendungen der Gemeinde, die sie ohne konkrete Gegenleistung erbringt. Den größten Anteil an den Transferaufwendungen haben die Kreisumlage mit 36,65% (21,56% des Gesamtaufwands) und die Jugendamtsumlage mit 26,91% (15,83% des Gesamtaufwands). Diese beiden Positionen sind die größten Einzelpositionen der Aufwendungen.

Die Beiträge an den Erftverband machen 10,79% (6,35% des Gesamtaufwands) und die Umlage an die RegioEntsorgung 7,52% (4,43 % des Gesamtaufwands) der Transferaufwendungen aus.

Weitere erwähnenswerte Einzelpositionen bei den Aufwendungen sind die Abschreibungen auf Sachanlagen (10,86% der Gesamtaufwendungen), die Dienstbezüge der tariflich Beschäftigten (8,67%) sowie die Bewirtschaftung von Grundstücken und baul. Anlagen (2,11%).

### **Entwicklung der größten Aufwandspositionen**

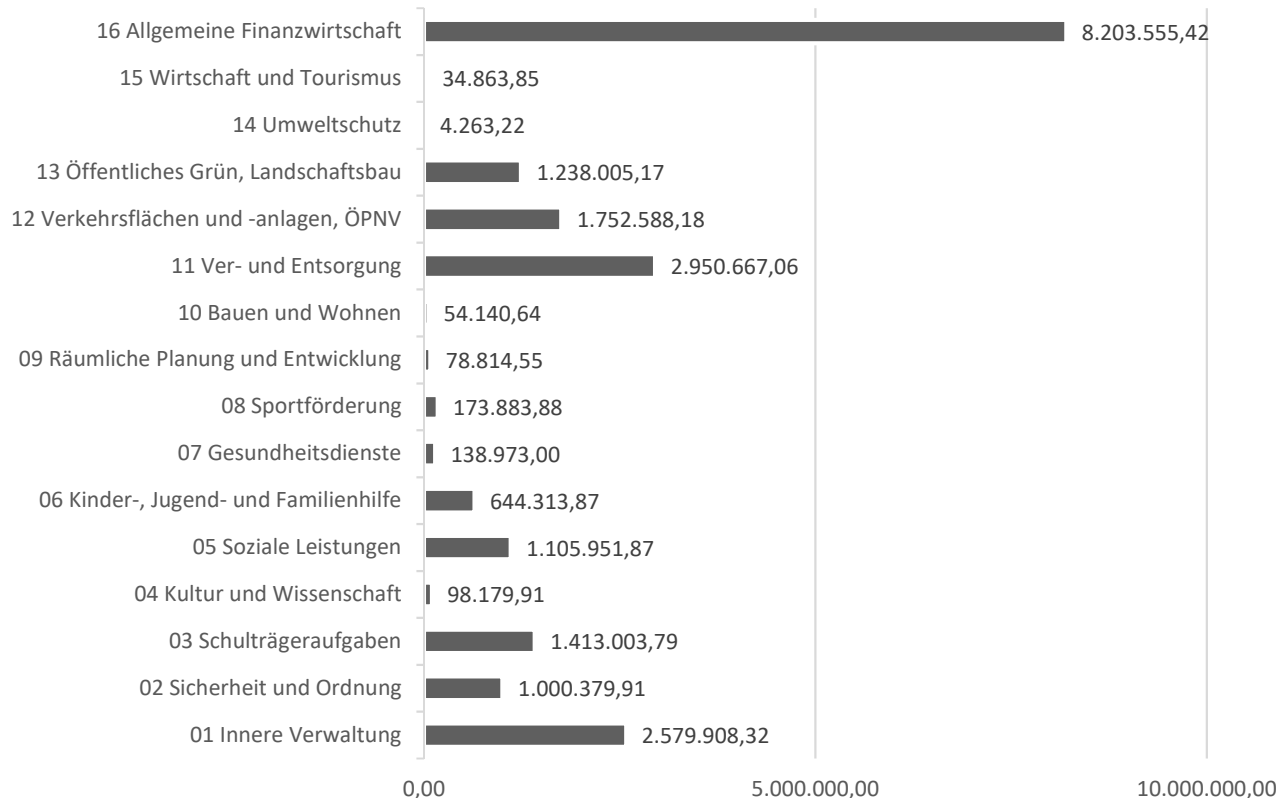
Neben den zuvor genannten gibt es noch 8 weitere Einzelpositionen, die zwischen 1 und 2% des Gesamtaufwandes ausmachen. Insgesamt machen 17 Einzelpositionen 81,05% des Gesamtaufwandes aus, die restlichen 190 Einzelpositionen machen zusammen nur 18,95% des Gesamtaufwands aus.

Nachfolgend wird für die vorgenannten größten Einzelpositionen der Aufwendungen die Entwicklung gegenüber dem Vorjahr dargestellt:

Sachkto	Beschreibung	Jahresergebnis 2019	Jahresergebnis 2020	Veränderung	% Anteil von Gesamt
5374000	Kreisumlage allgemein	-4.316.587,00	-4.582.876,56	-266.289,56	21,56%
5375000	Kreisumlage, Mehrbel. Jugendamt	-2.813.096,09	-3.365.706,92	-552.610,83	15,83%
5711000	Abschreibungen auf Sachanlagen	-2.482.487,38	-2.309.626,75	172.860,63	10,86%
5012000	Dienstbezüge tarifl. Beschäft.	-1.649.279,10	-1.842.724,21	-193.445,11	8,67%
5313003	Beiträge an den Erftverband	-1.265.708,00	-1.349.563,00	-83.855,00	6,35%
5313008	Umlage RegioEntsorgung	-967.026,00	-940.790,00	26.236,00	4,43%
5241000	Bew. Grundstücke u. baul. Anl.	-370.158,95	-447.811,23	-77.652,28	2,11%
5011000	Dienstbezüge Beamte	-364.935,84	-389.473,35	-24.537,51	1,83%
5032000	Beitr. ges. Soz.-Vers. t Besch	-326.058,77	-364.094,60	-38.035,83	1,71%
5317001	Zusch.f.Kiga´s AWO,Lebensh	-310.761,35	-329.155,66	-18.394,31	1,55%
5121000	Beitr. zu Versorg.kasse Beamte	-674.760,00	-286.166,00	388.594,00	1,35%
5313004	Beiträge Erftverb. u. WVER	-270.168,00	-270.568,00	-400,00	1,27%
5313001	Umlage KDVZ, Frechen	-257.334,41	-265.542,49	-8.208,08	1,25%
5331008	Hilfe besond.Lebenslagen§2	-109.360,09	-251.831,71	-142.471,62	1,18%
5313007	Beiträge Förderschulzweckverband	-205.816,00	-236.059,00	-30.243,00	1,11%

### Verteilung des Aufwands auf die Produktbereiche

Die größten Einzelpositionen beeinflussen auch maßgeblich die Verteilung des Aufwandes auf die 16 verschiedenen Produktbereiche des Haushalts. Nach Verrechnung der Personal- und Fahrzeugkosten auf die einzelnen Bereiche ergibt sich folgende Verteilung:



Der größte Aufwand mit 38% der Gesamtaufwendungen fällt in Produktbereich 16, Allgemeine Finanzwirtschaft, an (Kreis- und Jugendamtsumlage).

14% des Aufwandes fallen im Produktbereich 11, Ver- und Entsorgung, an, hier insbesondere in den Bereichen Abfallentsorgung (Umlage RegioEntsorgung) und Abwasserbeseitigung (Beiträge Erftverband).

Der Produktbereich 01, Innere Verwaltung beinhaltet neben allgemeinen Positionen wie die Umlage an die KDVZ oder Aufwandsentschädigungen auch die Bewirtschaftung und Unterhaltung verschiedener gemeindeeigener Grundstücke und Gebäude, die keinem der anderen Produktbereiche zuzuordnen sind (Rathaus, Bürgerbegegnungsstätte, Bauhof, etc.). Hier fallen insgesamt 12% der Aufwendungen an.

Im Produktbereich 12 (Verkehrsflächen und -anlagen, ÖPNV) beträgt der prozentuale Anteil an den gesamten Aufwendungen 8%. Hier sind als wesentliche Positionen die Unterhaltung und Bewirtschaftung der Gemeindestraßen inkl. Straßenbeleuchtung und Stromkosten sowie die bilanziellen Abschreibungen des Straßenvermögens zu nennen.



## Plan-/Ist-Vergleich der Ergebnisrechnung

Die größten Unterschiede zwischen den fortgeschriebenen Haushaltsansätzen und dem Ist-Ergebnis des Jahres 2020 werden nachfolgend erläutert (auf volle € gerundet). Es sei darauf hingewiesen, dass Mehrerträge und Minderaufwendungen positiv dargestellt sind (=Verbesserung des Jahresergebnis), Mindererträge sowie Mehraufwendungen werden negativ dargestellt (=Ergebnis verschlechtert sich).

### Erträge

Mindererträge bei Zeile 01 „**Steuern und ähnlichen Abgaben**“ in Höhe von -478.072€

Diese Mindererträge ergeben sich im Wesentlichen aus geringeren Einnahmen bei der Gewerbesteuer (-93.965€) und beim Gemeindeanteil aus der Einkommensteuer (-402.980€). Bei der Grundsteuer B (14.201€) und beim Gemeindeanteil an der Umsatzsteuer (7.492€), waren dagegen geringe Mehrerträge zu verbuchen.

Bei der Gewerbesteuer und beim Gemeindeanteil an der Einkommensteuer sind die Mindereinnahmen als durch die Corona-Pandemie bedingt zu bewerten. Die Zuweisungen des Landes aus dem Gewerbesteuerausgleichsgesetz in Höhe von 380.590€ (siehe Zeile 02 unten) mildern diese Mindereinnahmen ab. Der Rest wird durch die Buchung der außerordentlichen Erträge ausgeglichen, wie bereits weiter oben unter der Erläuterung des Gesamtergebnisses beschrieben.

In Zeile 02 „**Zuwendungen und allgemeine Umlagen**“ weist der Vergleich Ansatz/Ist einen Betrag in Höhe von 619.931€ auf.

Dies ergibt sich im Wesentlichen daraus, dass die Förderung für die Erstellung eines Wirtschaftswegekzeptes nicht eingeplant war (42.750€), ebenso wie die Entschädigungszahlung in Höhe von 171.700€, die die Gemeinde bei der Herabstufung der ehemaligen B 56 zur Gemeindestraße erhalten hat. Beide Mehrerträge sind enthalten in der Position Zuweisung des Landes 4141000).

Als Allgemeine Zuweisung vom Land (SK 4131000) verbucht wurde die ebenfalls nicht eingeplante Ausgleichszahlung aus dem Gewerbesteuerausgleichsgesetz in Höhe von

Die Erträge aus der Auflösung von Sonderposten für Investitionen sind um 192.853€ höher ausgefallen als geplant, die seit 2019 erstmals gewährte Aufwands- und Unterhaltungspauschale war bei der Haushaltsplanung noch nicht absehbar (177.329€), die Schlüsselzuweisungen waren um 89.753€ höher als geplant und die Zuweisung für das Klimaschutzkonzept (23.920€) war in 2018 schon geplant.

Die Angabe des Vergleichswertes „Ansatz/Ist“ liefert für die Zeile 04 „**Öffentlich-rechtliche Leistungsentgelte**“ einen Wert von 96.826€.

Hier gab es Mehrerträge bei den Schmutzwasser- und Niederschlagswassergebühren (16.284€ bzw. 18.993€) und bei den Abfallgebühren (15.437€), sowie bei den Erträgen aus der Auflösung von Sonderposten für den Gebührenaussgleich. Außerdem erhält die Gemeinde seit 2020 ein jährliches Nutzungsentgelt vom Erftverband für Leitungsnutzung, was bei der Haushaltsplanung noch nicht bekannt war. Dadurch entstanden Mehrerträge in Höhe von 23.398€, die dem Gebührenhaushalt Abwasser zuzuordnen sind.

Für das Jahresergebnis sind diese Mehrerträge unerheblich. Entweder stehen den Mehrerträgen aus Gebühreneinnahmen auch im gleichen Jahr höhere Kosten in den entsprechenden Bereichen gegenüber oder die Mehrerträge führen zu Kostenüberdeckungen in den Gebührenhaushalten.

In diesem Fall wird mit dem Betrag aus der Überdeckung ein Sonderposten für Gebührenaussgleich gebildet, was gleichzeitig Aufwand in der Ergebnisrechnung verursacht.

Sofern es Mehr- oder Mindererträge bei den Gebühreneinnahmen gibt, sind daraus noch keine Rückschlüsse auf Kostenüberdeckungen oder Kostenunterdeckungen in den Gebührenhaushalten möglich. Diese ergeben sich ausschließlich aus den Gebührenabschlüssen und sind weiter oben unter Abschnitt C, Erläuterungen zur Schlussbilanz (Passiva, 2.3 Sonderposten für den Gebührenaussgleich) erläutert.

In Zeile 06 „**Kostenerstattungen und Kostenumlagen**“ sind Mehrerträge in Höhe von 22.532€ entstanden. Große Abweichungen gab es bei den beiden Positionen der Kostenerstattungen vom Land. Bei der Betreuungspauschale Asyl waren 94.052€ Mehrerträge verbucht worden, bei der Leistungspauschale Asyl -76.855€ Mindererträge.

In Zeile 07 „**Sonstige ordentliche Erträge**“ sind als Differenz zwischen Ansatz und Ist Mindererträge in Höhe von -794.680€ auszuweisen. Die größten Abweichungen zum Planansatz gab es hier bei den Positionen Erträge aus Grundstücksverkäufen(-949.506€), Erträge aus der Auflösung sonstiger Sonderposten (83.316€) und Erträge aus der Auflösung der Schul-/Bildungspauschale (56.738€).

In Zeile 08 „**Aktivierte Eigenleistungen**“ entstanden Mehrerträge in Höhe von 13.921€. Es handelt sich hierbei um Personal- und Fahrzeugkosten, die bei der Herstellung von Vermögensgegenständen (im Friedhofsbereich, auf Spielplätzen) entstanden sind. Diese „eigenen“ Herstellungskosten sind dem jeweiligen Vermögensgegenstand zuzuschreiben, d.h. zu aktivieren. Die Kosten gehören also in den investiven Bereich, nicht in die Ergebnisrechnung. Da die Personal- und Fahrzeugkosten insgesamt aber als Aufwand verbucht sind, wird durch die Buchung der „aktivierten Eigenleistungen“ als Ertrag der Teil der Kosten, der auf die Herstellung des Vermögensgegenstandes entfällt, ausgeglichen.

## Aufwendungen

Bei den Aufwendungen sind im nachfolgenden Text Minderaufwendungen (=Ergebnisverbesserungen) positiv dargestellt, Mehraufwendungen (verschlechtern das Ergebnis) sind negativ dargestellt.

Der Plan/Ist Vergleich zeigt bei Zeile 11 „**Personalaufwendungen**“ Minderaufwendungen in Höhe von 24.546€. Größere Abweichungen gab es bei den Positionen Dienstbezüge Beamte (Mehraufwand -20.004€) und Dienstbezüge tariflich Beschäftigte (Minderaufwand 40.164€).

Zeile 12 „**Versorgungsaufwendungen**“ weist im Vergleich zum Plan insgesamt Mehraufwendungen in Höhe von -56.451€ auf. Mehraufwendungen bei den Zuführungen zu Pensionsrückstellungen (-45.427€) und Beihilferückstellungen (-45.745€) sowie bei sonstigen Versorgungsaufwendungen (-41.674€) stehen Minderaufwendungen bei den Beiträgen zur Versorgungskasse (67.834€) gegenüber.

Die **Aufwendungen für Sach- und Dienstleistungen** (Zeile 13) sind um 182.341€ niedriger als geplant ausgefallen. Die größten Abweichungen vom Plan gab es bei den Positionen:

Instandhaltung Grundstücke und bauliche Anlagen	-60.956€
Kanalsanierung	142.948€
Klimaschutzmaßnahmen	75.000€
Zuführungen zu Instandhaltungsrückstellungen	-192.600€
Bewirtschaftung Grundstücke und bauliche Anlagen	-92.447€
Kosten f. Bauleitplanung	133.033€
Kosten Planung, Gutachten	185.271€

Die **bilanziellen Abschreibungen** (Zeile 14) sind um -72.281€ höher ausgefallen als geplant. Hierin enthalten sind auch nicht eingeplante Abschreibungen auf das Umlaufvermögen in Höhe von -30.783€.

Die Zeile 15 „**Transferaufwendungen**“ weist im Plan/Ist Vergleich Mehraufwendungen in Höhe von -504.918€ aus.

Die größten Abweichungen ergaben sich bei folgenden Positionen:

Umlage KDvZ	34.458€
Beiträge Förderschulzweckverband	-36.059€
Kreuzungen Bördebahn	76.000€
Hilfe zum Lebensunterhalt §2Asylblg	117.151€
Hilfe in besonderen Lebenslagen §2	-151.832€
Kreisumlage allgemein nach § 56 KrO	-266.290€
Kreisumlage, Mehrbelastung Jugendamt § 56,5 KrO	-281.614€

Bei den **sonstigen Aufwendungen** (Zeile 16) wurden im Vergleich zum Plan Minderaufwendungen in Höhe von 343.662€ verbucht. Im Wesentlichen resultiert dies aus Minderaufwendungen beim SK 5473000 (Wertveränderung beim Umlaufvermögen; 384.284€).

Ursprünglich waren für das Jahr 2020 Veräußerungen von Grundstücken eingeplant, die letztendlich nicht realisiert werden konnten. Bei Abgängen von Grundstücken (in diesem Fall aus dem Umlaufvermögen) entsteht auch Aufwand beim Abgang des Buchwertes des veräußerten Grundstücks. Dieser Aufwand ist als Wertveränderung Umlaufvermögen zu verbuchen. Da die Veräußerungen nicht in geplanter Höhe realisiert wurden, gab es auch keinen entsprechenden Aufwand für den Abgang der Buchwerte

### Plan-/Ist-Vergleich nach Einzelkonten

Nachfolgend sind die Abweichungen zwischen Haushaltsplanung und Ergebnis bei einzelnen Sachkonten erläutert. Verschiedene Sachkonten wurden bei der Betrachtung zu Bereichen zusammengefasst um Zusammenhänge deutlich zu machen (a-e).

#### **a) Steuern und Abgaben**

Bei den unter Steuern und Abgaben zusammengefassten Positionen gab es insbesondere folgende Abweichungen:

Grundsteuer A	-637€
Grundsteuer B	14.201€
Gewerbsteuer	-93.965€
Gemeindeanteil Einkommensteuer	-402.980€
Gemeindeanteil Umsatzsteuer	7.492€

Bei der Gewerbsteuer und beim Gemeindeanteil an der Einkommensteuer sind die Mindereinnahmen als durch die Corona-Pandemie bedingt zu bewerten. Die Zuweisungen des Landes aus dem Gewerbesteuer ausgleichsgesetz in Höhe von 380.590€ (siehe unten unter Punkt b) mildern diese Mindereinnahmen ab. Der Rest wird durch die Buchung der außerordentlichen Erträge ausgeglichen, wie bereits weiter oben unter der Erläuterung des Gesamtergebnisses beschrieben.

Saldiert ergeben sich bei den oben angegebenen Einzelpositionen aus dem Bereich der Steuern und Abgaben Mindererträge in Höhe von **-475.889€**

**b) Zuwendungen und allgemeine Umlagen**

Bei Zuwendungen und allgemeinen Umlagen gab es insbesondere folgende Abweichungen:

Allgemeine Zuweisungen v. Land	380.590€
Zuweisung des Landes	246.675€
Saldiert ergeben sich bei den beiden oben angegebenen Einzelpositionen Mehrerträge in Höhe von	<b>627.265€</b>

**c) Personalkosten**

Der Plan/Ist Vergleich zeigt bei Zeile 11 „Personalaufwendungen“ Minderaufwendungen in Höhe von 24.456€. Zur Betrachtung der gesamten Personalkosten sind aber auch verschiedene Ertragskonten zu berücksichtigen (Auflösung von Rückstellungen, Auflösung von Verpflichtungen aus der Versorgungslastenteilung nach § 107b BeamtVG). Außerdem sind die Versorgungsaufwendungen (Zeile 12) bei der Betrachtung der Personalkosten zu berücksichtigen.

Den Minderaufwendungen in Zeile 11 in Höhe von	24.546€
stehen Mehraufwendungen bei den Versorgungsaufwendungen (Zeile 12) in Höhe von	-56.451€
und Mindererträge aus der Auflösung von Pensions- und Beihilferückstellungen (sonst. ord. Erträge) in Höhe von gegenüber.	-7.838€

Saldiert ergeben sich somit für den Personalbereich insgesamt Mehraufwendungen in Höhe von	<b>-39.743€</b>
--	-----------------

**d) Asylkosten**

Bei den Transferaufwendungen, die im Zusammenhang mit der Aufnahme und Betreuung von Flüchtlingen entstanden sind, gab es saldiert Mehraufwendungen in Höhe von	-46.442€.
Den Mehraufwendungen stehen Mehrerträge aus Landeszuwendungen in Höhe von gegenüber. Saldiert ergeben sich bei den betrachteten Einzelpositionen aus dem Bereich Asylkosten insgesamt Mehraufwendungen in Höhe von	<b>-29.246€</b>

Hier sind nur die Einzelpositionen der Transfererträge und Transferaufwendungen betrachtet, insgesamt gehören zum Bereich der Asylkosten noch Aufwendungen für Unterhaltung und Bewirtschaftung von Gebäuden, Mieten, Abschreibungen und Personalaufwendungen (siehe Teilergebnisrechnungen, Produkt 05.313.01 und 05.315.02).

**e) Abschreibungen und Erträge aus der Auflösung von Sonderposten**

Die bilanziellen Abschreibungen (Zeile 14) sind um höher ausgefallen als geplant. Den Mehraufwendungen stehen allerdings auch Mehrerträge aus der Auflösung von Sonderposten in Höhe von gegenüber. Saldiert ergeben sich somit bei den Abschreibungen Mehraufwendungen in Höhe von	-72.281€
	62.320€
	<b>-9.961€</b>

Den Abschreibungen auf Sachanlagen in Höhe von rund 2,31 Mio. € stehen Erträge aus der Auflösung von Sonderposten für Zuwendungen in Höhe von 1,42 Mio. € und Erträge aus der Auflösung von Sonderposten für Beiträge in Höhe von 351 T€ sowie Erträge aus der Auflösung sonstiger Sonderposten in Höhe von 117 T€ gegenüber. Die Erträge aus der Auflösung dieser SOPO sind insgesamt um 62 T€ höher gewesen als geplant.

Wie bereits bei der Erläuterung der Bilanzpositionen (Passiva, 2.1 Sonderposten) erwähnt, werden durch die ertragswirksame Auflösung der Sonderposten die aus den bilanziellen Abschreibungen entstehenden Belastungen des Jahresergebnisses in der Ergebnisrechnung gemindert.

## f) sonstige

Nachfolgend aufgeführt werden die Sachkonten bei denen der Ansatz/Ist-Vergleich um mehr als +/- 15.000,--€ abweichend ist und die nicht bereits unter den Punkten a-e aufgeführt sind.

### Mehrerträge

Schuldendiensthilfen vom Land	18.983 €
Schmutzwassergebühren	16.284 €
Niederschlagswassergebühren	18.993 €
Müllabfuhrgebühren	15.437 €
Nutzungsentgelt Erftverband	23.398 €
Ertr. aus Aufl. SoPo Geb.ausgl	20.724 €
Mieten	33.252 €
Ertrag Aufl. Schulpauschale	56.738 €
insgesamt Mehrerträge in Höhe von	<b>203.809 €</b>

### Minderaufwendungen

Klimaschutzmaßnahmen	75.000 €
Kanalsanierung	142.948 €
Instandhaltung Ehrenmäler	16.836 €
Bewirtschaftungskosten gemietete Objekte	37.965 €
Unterhaltung so. bew. Vermögen	16.553 €
Unterh EDV/Second Level.Support	16.894 €
Kosten Wirtschaftsprüfer	15.748 €
Kosten f. Bauleitplanung	133.033 €
Kost.Planung, Gutachten	185.271 €
Umlage KDZ, Frechen	34.458 €
Kreuzungen Bördebahn	76.000 €
Gewerbesteuerumlage	17.904 €
Krankenhausumlage	18.999 €
Mieten und Pachten	28.390 €
Versich. Unfall, Haftpfl. u. a	30.424 €
Wertveränderung bei UV	384.284 €
Zinsaufwendung Kreditinstitute	20.694 €
insgesamt Minderaufwendungen in Höhe von	<b>1.251.399 €</b>

**Mindererträge**

Kostenerst. Gemeinden (GV)	-16.005 €
Ertr. Veräuß. Grundst./Gebäude	-949.506 €
insgesamt Mindererträge in Höhe von	<b>-965.511 €</b>

**Mehraufwendungen**

Instandhaltung der Grundstücke und bauliche Anlage	-60.956 €
Instandhaltung u. Aufforstung Wälder	-16.526 €
Instandhaltung Gemeindestraßen	-16.656 €
Zuführungen zu Instandhaltungsrückstellungen	-192.600 €
Bew. Grundstücke u. baul. Anl.	-92.447 €
Unterhaltung von Fahrzeugen	-33.735 €
Einsatz Katastrophenfälle	-23.989 €
Katastrophenschutz	-29.139 €
Beiträge Förderschulzweckverband	-36.059 €
Kreisumlage allgemein nach § 56,4 KrO, 1 KrO	-266.290 €
Kreisumlage, Mehrbelastung Jugendamt § 56,5 KrO	-281.614 €
Steuern, Vers., Schadensfälle	-33.112 €
Zuführung SOPO Gebührenaussgleich	-47.745 €
Zuführ.z. sonstigen Rückstellungen (neben 5051 etc)	-24.915 €
insgesamt Mehraufwendungen in Höhe von	<b>-1.155.783 €</b>

Der Plan/Ist-Vergleich bei den 217 Sachkonten, die vorstehend nicht aufgeführt sind (Diff. zwischen Plan und Ist weniger als +/- 15.000,--€ bzw. nicht unter a)-e) erfasst), summiert sich zu insgesamt

**73.654 €**

## **E. Erläuterungen zur Finanzrechnung**

In der Finanzrechnung werden alle zahlungswirksamen Geschäftsvorfälle des Jahres aufgeführt, somit alle Einzahlungen und Auszahlungen. Die Finanzrechnung ist unterteilt in die Bereiche Laufende Verwaltungstätigkeit, Investitionstätigkeit und Finanzierungstätigkeit.

Die Finanzrechnung schließt zum Bilanzstichtag mit einem Bestand an liquiden Mitteln (ohne Barkassen) in Höhe von 406.458,93€ ab.

	Jahresergebnis 2019	fortg. Ansatz 2020	Jahresergebnis 2020	Vergleich Ist - Plan	Vergleich Ist - Ist Vorjahr
Saldo aus lfd. Verwaltungstätigkeit	244.680,63 €	-1.010.029,00 €	-1.009.991,54 €	-97.709,54 €	-1.254.672,17 €
Saldo aus Investitionstätigkeit	769.630,24 €	-949.477,00 €	797.736,76 €	1.747.213,76 €	28.106,52 €
Saldo aus Finanzierungstätigkeit	17.946,22 €	1.776.200,00 €	-629.604,60 €	-2.405.804,60 €	-647.550,82 €
Anfangsbestand an Finanzmitteln	220.242,08 €	1.242.627,57 €	1.242.627,57 €	0,00 €	1.022.385,49 €
Bestand an fremden Finanzmitteln	-9.871,60 €	0,00 €	5.690,74 €	5.690,74 €	15.562,34 €
Liquide Mittel	1.242.627,57 €	1.059.321,57 €	406.458,93 €	-750.609,64 €	-836.168,64 €

Die einzelnen Positionen sind der Finanzrechnung zu entnehmen.

### **Laufende Verwaltungstätigkeit**

Die Ein- und Auszahlungen aus laufender Verwaltungstätigkeit spiegeln die zahlungswirksamen Geschäftsvorfälle aus der Ergebnisrechnung wider. In der Ergebnisrechnung gibt es jedoch einige Erträge (z.B. Auflösung Sonderposten, Erträge aus Grundstücksverkäufen) und Aufwendungen (z.B. bilanzielle Abschreibungen), die nicht zahlungswirksam sind und dementsprechend nicht in der Finanzrechnung enthalten sind. Außerdem gibt es immer Verschiebungen aufgrund von Abgrenzungen (Einzahlung bzw. Auszahlung in einem Jahr, Ertrag bzw. Aufwand in einem anderen Jahr).

	Jahresergebnis 2019	fortg. Ansatz 2020	Jahresergebnis 2020	Vergleich Ist - Plan	Vergleich Ist - Ist Vorjahr
Einz. aus lfd. Verwaltungstätigkeit	18.040.490,76 €	17.196.716,00 €	17.422.157,33 €	225.441,33 €	-618.333,43 €
Ausz. aus lfd. Verwaltungstätigkeit	-17.795.810,13 €	-18.206.745,00 €	-18.432.148,87 €	-323.150,87 €	-636.338,74 €
Saldo aus lfd. Verwaltungstätigkeit	244.680,63 €	-1.010.029,00 €	-1.009.991,54 €	-97.709,54 €	-1.254.672,17 €

Den Einzahlungen aus laufender Verwaltungstätigkeit in Höhe von 17,42 Mio.€ stehen Auszahlungen in Höhe von 18,43 Mio.€ gegenüber. Daraus ergibt sich ein Saldo in Höhe von -1.009.991,54€.

## Investitionstätigkeit

Die Investitionstätigkeit umfasst alle Geschäftsvorfälle, die dem Erwerb oder der Herstellung von langlebigen Wirtschaftsgütern dienen, also das Vermögen mehren. Auch die Veräußerung von Vermögensgegenständen (z.B. Grundstücke) gehört zur Investitionstätigkeit.

Der Saldo aus Investitionstätigkeit beinhaltet alle Einzahlungen und Auszahlungen im investiven Bereich. Zu den Einzahlungen gehören neben den Einzahlungen aus Grundstücksveräußerungen auch die investiven Zuwendungen und die Einzahlungen aus Beiträgen. Investive Auszahlungen entstehen für den Erwerb und für die Herstellung von Vermögensgegenständen.

	Jahresergebnis 2019	fortg. Ansatz 2020	Jahresergebnis 2020	Vergleich Ist - Plan	Vergleich Ist - Ist Vorjahr
Einzahlungen aus Investitionstätigkeit	4.130.193,52 €	6.196.234,00 €	2.720.902,20 €	-3.475.331,80 €	-1.409.291,32 €
Auszahlungen aus Investitionstätigkeit	-3.360.563,28 €	-7.145.711,00 €	-1.923.165,44 €	5.222.545,56 €	1.437.397,84 €
Saldo aus Investitionstätigkeit	769.630,24 €	-949.477,00 €	797.736,76 €	1.747.213,76 €	28.106,52 €

Durch deutlich niedrigere Einzahlungen und noch niedrigere Auszahlungen als geplant liegt der Saldo aus Investitionstätigkeit mit 797.736,76 € um 1,75 Mio. € höher als geplant.

### Einzahlungen aus Investitionstätigkeit

Die Einzahlungen setzen sich zusammen aus Zuwendungen für Investitionsmaßnahmen, Einzahlungen aus der Veräußerung von Sachanlagen und Einzahlungen aus Beiträgen und ähnlichen Entgelten.

Als Zuwendungen für Investitionsmaßnahmen waren in 2020 folgende Einzahlungen zu verbuchen:

	2019	2020
Allgemeine Investitionspauschale	975.579,09 €	1.008.916,53 €
Bildungspauschale	300.000,00 €	300.000,00 €
Sportpauschale	60.000,00 €	60.000,00 €
Feuerschutzpauschale	50.471,56 €	51.597,23 €
Inv.-Zuwendungen vom Land	142.275,00 €	1.003,91 €
Sonst. Inv.-Zuw. vom Land f. zweckgeb. Inv.	702.310,31 €	502.701,38 €
Inv.-Zuwendungen Gemeindeverbänden	0,00 €	30.000,00 €
Inv.-Zuwendungen priv. Untern.	22.100,00 €	30.000,00 €
<i>Summe Zuwendungen</i>	<i>2.252.735,96 €</i>	<i>1.984.219,05 €</i>

Die Einzahlungen aus Veräußerungen setzen sich wie folgt zusammen:

	2019	2020
Veräußerung von Grundstücken u. Gebäuden	1.851.421,25 €	254.190,00 €
Veräußerung sonstiger Vermögensgegenstände	5.049,00 €	2.000,00 €
<i>Summe Veräußerungen</i>	<i>1.856.470,25 €</i>	<i>256.190,00 €</i>



Einzahlungen aus Beiträgen und Entgelten gab es in folgender Höhe:

	2019	2020
Einz. aus Beiträgen u.ä. Entgelten	20.987,31 €	480.493,15 €
<i>Summe Beiträge</i>	<i>20.987,31 €</i>	<i>480.493,15 €</i>
	2019	2020
Summe Zuwendungen	2.247.760,96 €	1.981.088,05 €
Summe Veräußerungen	1.856.470,25 €	256.190,00 €
Summe Beiträge	25.962,31 €	483.624,15 €
Sonstige Investitionseinzahlungen	0,00 €	0,00 €
<i>Summe investive Einzahlungen</i>	<i>4.130.193,52 €</i>	<i>2.720.902,20 €</i>

Somit ergaben sich im Jahr 2020 Einzahlungen aus Investitionstätigkeit in Höhe von insgesamt 2,72 Mio. €. Geplant waren Einzahlungen in Höhe von 6,20 Mio. €, es gab somit 3,48 Mio. € weniger Einzahlungen als geplant.

Dies liegt insbesondere an fehlenden Einzahlungen aus Zuwendungen vom Land (-2,2 Mio.€) für verschiedene Investitionsmaßnahmen. Da die Maßnahmen noch nicht durchgeführt wurden, sind auch die entsprechenden Fördergelder noch nicht geflossen, aber auch die eingeplanten Auszahlungen für die Maßnahmen sind noch nicht geflossen. Den Mindereinzahlungen stehen daher auch entsprechende Minderauszahlungen gegenüber.

Außerdem waren die Einzahlungen aus Grundstücksveräußerungen 823 T€ niedriger als geplant, da die meisten eingeplanten Veräußerungen nicht realisiert werden konnten.

Beitragszahlungen waren ebenfalls niedriger als geplant (-444 T€). Die Mindereinzahlungen sind dadurch begründet, dass die geplanten Investitionsmaßnahmen, für die die Beiträge zu zahlen wären, noch nicht durchgeführt wurden. Diesen Mindereinzahlungen stehen somit auch entsprechende Minderauszahlungen gegenüber.

### **Auszahlungen aus Investitionstätigkeit**

Im Jahr 2019 gab es insgesamt Auszahlungen aus Investitionstätigkeit in Höhe von 3,36 Mio. €. Diese setzen sich wie folgt zusammen:

	2019	2020
Ausz. Erwerb Grundstücke/Gebäuden	-259.701,39 €	-36.184,99 €
Ausz. für Baumaßnahmen	-1.932.240,94 €	-1.451.029,07 €
Ausz. für Erwerb von bew. Anlagevermögen	-992.020,95 €	-391.551,38 €
Ausz. für Erwerb von Finanzanlagen	0,00 €	0,00 €
Ausz. von aktivierbaren Zuwendungen	-176.600,00 €	-44.400,00 €
Sonstige Investitionsauszahlungen	0,00 €	0,00 €
<i>Summe Auszahlungen aus Investitionstätigkeit</i>	<i>-3.360.563,28 €</i>	<i>-1.923.165,44 €</i>

Bei den Auszahlungen von aktivierbaren Zuwendungen handelt es sich um die Beteiligung der Gemeinde an den Bahnübergängen der Bördebahn. Wie bereits erläutert, war hier ein Rechnungsabgrenzungsposten zu bilden (s. auch Abschnitt C, Erläuterungen zur Schlussbilanz, Passiva, 5 Passive Rechnungsabgrenzungsposten). Da es sich um eine aktivierbare Zuwendung handelt, ist die Auszahlung der Investitionstätigkeit zuzuordnen.

Insgesamt waren investive Auszahlungen in Höhe von 7,14 Mio.€ geplant, es gab demnach 5,22 Mio. € Minderauszahlungen im Jahr 2020. Dies liegt im Wesentlichen an (noch) nicht durchgeführten Investitionsmaßnahmen.

## Finanzierungstätigkeit

	Jahresergebnis 2019	fortg. Ansatz 2020	Jahresergebnis 2020	Vergleich Ist - Plan	Vergleich Ist - Ist Vorjahr
Aufnahme von Darlehen	4.498.412,00 €	1.854.217,00 €	3.848.412,00 €	1.994.195,00 €	-650.000,00 €
Tilgung von Darlehen	-4.480.465,78 €	-78.017,00 €	-4.478.016,60 €	-4.399.999,60 €	2.449,18 €
Saldo Finanzierungstätigkeit	17.946,22 €	1.776.200,00 €	-629.604,60 €	-2.405.804,60 €	-647.550,82 €

Die Finanzierungstätigkeit spiegelt die Bilanzpositionen 4.2, Verbindlichkeiten aus Krediten für Investitionen und 4.3 Verbindlichkeiten aus Krediten zur Liquiditätssicherung wider.

Differenzen zwischen Finanzierungstätigkeit und den vorgenannten Bilanzpositionen gibt es lediglich aufgrund der Sonderregelung bei den Krediten, die im Rahmen des Programms Gute Schule aufgenommen wurden. Die Tilgungen bei diesen Krediten wird durch das Land NRW übernommen. Da seitens der Gemeinde kein Geldfluss stattfindet, sind die Tilgungen nur bilanziell zu verbuchen und daher in der Finanzrechnung nicht enthalten.

Dass die beiden Zeilen der Finanzrechnung „Aufnahme von Darlehen“ und „Tilgung von Darlehen“ jeweils hohe Beträge enthalten, die weit von der Planung abweichen, ist dadurch bedingt, dass Liquiditätskredite während des Jahres je nach Bedarf mehrfach aufgenommen werden und auch wieder zurückgezahlt werden.

Aufnahme Investitionskredit Gute Schule 2020 für 2020	148.412,00€
Aufnahme von Kassenkrediten	3.700.000,00€
<i>Summe Aufnahme Darlehen</i>	<i>3.848.412,00€</i>
Tilgung von Investitionskrediten	-78.016,60€
Rückzahlung von Kassenkrediten	-4.400.000,00€
<i>Summe Rückzahlung Darlehen</i>	<i>-4.478.016,60€</i>

### Kredite für Investitionen

Die Tilgungsleistung betrug in 2020 78.016,60€ und entspricht damit dem Planansatz für 2020.

Neu aufgenommen wurde im Jahr 2020 lediglich ein Investitionskredit im Rahmen des Programms Gute Schule 2020 in Höhe von 148.412,-€.

Zusammengefasst ergaben sich im Jahr 2019 folgende Veränderungen aus Finanzierungstätigkeit im Bereich der Investitionskredite:

Aufnahme Investitionskredit Gute Schule 2020 für 2020	148.412,00€
Tilgung von Investitionskrediten	-78.016,60€
<i>Summe Finanzierungstätigkeit Investitionskredite</i>	<i>70.395,40€</i>

Zum Abgleich mit der Bilanzposition 4.2, Kredite für Investitionen sind die rein bilanziell gebuchten Verringerungen der Kreditschulden aus dem Programm Gute Schule zu der Summe der Veränderungen der Bilanzposition hinzuzurechnen. Außerdem sind die vorgenommenen Umbuchungen, die ebenfalls rein bilanziell gebucht wurden, abzuziehen.

Veränderung Bilanzposition 4.2 Investitionskredite	113.622,64€
Verringerung der Verbindl. Kredit Gute Schule 2020 (n. zahlungswirksam)	19.600,00€
Zugänge aus Umbuchungen (Korrektur Gute Schule)	-62.827,24€
<i>Summe</i>	<i>70.395,40€</i>

### **Kredite zur Liquiditätssicherung**

Bei den Liquiditätskrediten ergeben sich je nach Bedarf monatliche Aufnahmen neuer Kredite oder Rückzahlungen bestehender Kredite. Insofern ist der Bestand zum Bilanzstichtag immer nur eine Momentaufnahme. Ein Teil der Liquiditätskredite wurde bereits 2017 mit unterschiedlich langen Laufzeiten zwischen 2019 und 2026 festgelegt, um ein möglichst geringes Zinsänderungsrisiko einzugehen. Um flexibel agieren zu können, gibt es daneben noch zwei Liquiditätskredite, die jeweils eine monatliche Laufzeit haben und an unterschiedlichen Tagen im Monat fällig sind.

Der in 2017 bis 2020 festgelegte Liquiditätskredit in Höhe von 600 T€ wurde komplett getilgt. Zusammengefasst ergaben sich im Jahr 2020 folgende Veränderungen aus Finanzierungstätigkeit im Bereich der Liquiditätskredite:

Aufnahme monatliche Kassenkredite Sparkasse (saldiert)	3.700.000,00€
Rückzahlung von Kassenkredit bis 2020	-600.000,00€
Rückzahlung monatliche Kassenkredite Sparkasse (saldiert)	-3.800.000,00€
<i>Summe Finanzierungstätigkeit Liquiditätskredite</i>	<i>-700.000,00€</i>

Zum Abgleich mit der Bilanzposition 4.3, Kredite zur Liquiditätssicherung sind die rein bilanziell gebuchten Umbuchungen zu der Summe der Veränderungen der Bilanzposition hinzuzurechnen:

Veränderung Bilanzposition 4.3 Liquiditätskredite	-762.827,24€
Abgänge aus Umbuchungen (Korrektur Gute Schule)	62.827,24€
<i>Summe</i>	<i>-700.000,00€</i>

Wie zuvor erläutert, konnten die Liquiditätskredite 2020 um insgesamt 700 T€ verringert werden. In Bezug auf die Covid-19 Pandemie sind hier zunächst keine zusätzlichen Kreditverbindlichkeiten erkennbar. Die Einnahmeausfälle und Mehrauszahlungen sind aber tatsächlich da, sie werden nur hier nur nicht direkt sichtbar. Aufgrund des positiven Saldos aus der Investitionstätigkeit (mehr Einzahlungen als Auszahlungen) sind zum Bilanzstichtag liquide Mittel vorhanden, die für Investitionen eingeplant aber noch nicht verausgabt sind. Dadurch wird der Bedarf an Liquiditätskrediten verringert.

## **F. Sonstige Angaben**

### **Ermächtigungsübertragungen nach § 22 GemHVO**

Die Ermächtigungsübertragungen gem. § 22 GemHVO aus dem Haushaltsjahr 2019 in das Haushaltsjahr 2020 und aus dem Haushaltsjahr 2020 in das Haushaltsjahr 2021 sind diesem Anhang als Anlage beigefügt. Entsprechend der Mustervorschriften finden sich die Ermächtigungsübertragungen von 2019 nach 2020 auch in der Ergebnis- und der Finanzrechnung sowie in den Teilrechnungen. Durch die Übertragung von Ermächtigungen für Aufwendungen und Auszahlungen werden die entsprechenden Positionen im Haushaltsplan des Folgejahres erhöht.

In der Investitionstätigkeit sind regelmäßig für Investitionsvorhaben neben Auszahlungen auch Einzahlungen aus speziellen Fördermitteln geplant. Sofern bei solchen Investitionsvorhaben Auszahlungsermächtigungen übertragen wurden, sind auch die zugehörigen noch zu erwartenden Einzahlungen übertragen worden.

Insgesamt ergaben sich Übertragungen in folgender Höhe:

	Übertragung von 2019 nach 2020	Übertragung von 2020 nach 2021
Summe Übertragungen Aufwandsermächtigungen	97.747,00€	334.427,00€
Summe Übertragung Auszahlungsermächtigungen laufende Verwaltungstätigkeit	97.747,00€	334.427,00€
Summe Übertragung Einzahlungen aus Investitionstätigkeit	108.000,00€	2.375.242,00€
Summe Übertragung Auszahlungsermächtigungen Investitionstätigkeit	193.559,00€	3.927.221,00€

### **Angaben nach § 45 II Nr 9 KomHVO, Leasingverträge 2019**

Verpflichtungen aus Leasingverträgen sind gemäß § 44 Abs. 2 Nr. 9 GemHVO NRW im Anhang gesondert auszuweisen. Folgende Leasing- und leasingähnliche Verträge bestehen zum Bilanzstichtag 31.12.2020:

Beginn	Laufzeit		Gegenstand	Monatsbetrag	
	Monate	Ende		brutto	2020
01.01.2018	60	31.12.2022	Kopierer Konzept Verwaltung	416,50 €	4.998,00 €
01.10.2010			ec-cash Gerät	23,68 €	284,17 €
01.08.2018	60	31.07.2023	Kopierer Konzept Schulen	238,00 €	2.856,00 €
01.08.2011			Zeiterfassungsanlage	23,74 €	284,89 €

**Angaben nach § 45 II 2 KomHVO, Gleichstellungsplan**

In der Gemeinde Vettweiß liegt ein gültiger Gleichstellungsplan für den Zeitraum 01.01.2019-31.12.2022 vor.

**Angaben nach § 45 II 3 KomHVO, Haftungsverhältnisse, Bürgschaften**

Besondere finanzielle Verpflichtungen bestehen im Wesentlichen aufgrund der Mitgliedschaft in den umlagefinanzierten Zweckverbänden KDVB Rhein-Erft-Rur, Entsorgungszweckverband RegioEntsorgung und dem Förderschulzweckverband im Kreis Düren. Die Höhe der jährlichen Umlagen ergibt sich aus der Ergebnisrechnung.

**Angaben nach § 45 IV KomHVO, Beteiligungen**

Wie bereits unter der Erläuterung der Bilanzpositionen (Aktiva, 1.3.2 Beteiligungen) aufgeführt, sind zum 31.12.2020 6 Beteiligungen bilanziert. Es handelt sich dabei ausschließlich um Beteiligungen ohne beherrschenden Einfluss. Die Gemeinde erfüllt außerdem die Voraussetzungen des § 116a GO NRW zur Befreiung von der Pflicht, einen Gesamtabschluss und einen Gesamtlagebericht zu erstellen und macht davon auch Gebrauch. Dem Jahresabschluss ist daher gemäß § 117 GO NRW ein Beteiligungsbericht beigelegt.

**Ereignisse, die nach dem Bilanzstichtag eingetreten sind**

Der Ausbruch der COVID19- Pandemie Anfang des Jahres 2020 hat auch in 2021 noch finanzielle Auswirkungen auf die Finanz-, Schulden- und Ertragslage der Gemeinde Vettweiß. Auch in den folgenden Jahren wird dies sicherlich so sein. Die rechtlichen Vorgaben zum Umgang mit den ermittelten finanziellen Schäden sind aber zwischenzeitlich bekannt und im vorliegenden Jahresabschluss auch erläutert. Insofern sind die pandemie-bedingten finanziellen Schäden in 2021 nicht als neue Ereignisse zu bewerten.

Weitere Ereignisse, die nach dem Bilanzstichtag eingetreten sind und die Auswirkungen auf die Vermögens-, Finanz-, Schulden- und Ertragslage der Gemeinde Vettweiß haben, sind nicht bekannt.

Vettweiß, den 18.08.2021

Aufgestellt:

Bestätigt:

(Wirtz)  
Kämmerer

(Kunth)  
Bürgermeister



# Anlagen zum Anhang

**Anlagenspiegel**

**Forderungsspiegel**

**Verbindlichkeitspiegel**

**Eigenkapitalspiegel**

**Rückstellungsspiegel**

**Ermächtigungsübertragungen nach § 22 KomHVO**





## Anlagenpiegel 2020

Anlagevermögen	Anschaffungs- und Herstellungskosten					Abschreibungen und Zuschreibungen					Buchwert	
	Stand am 01.01.2020	Zugänge im Haushaltsjahr	Abgänge im Haushaltsjahr	Umbuchungen im Haushaltsjahr	Stand am 31.12.2020	Kumulierte Abschreibungen zum 31.12.2019	Abschreibungen im Haushaltsjahr	Zuschreibungen im Haushaltsjahr	Anderungen durch Zu- und Abgänge sowie Umbuchungen im Haushaltsjahr	Kumulierte Abschreibungen zum 31.12.2020	am 31.12.2020	am 31.12.2019
	EUR	EUR	EUR	EUR	EUR	EUR	EUR	EUR	EUR	EUR	EUR	EUR
<b>1. Immaterielle Vermögensgegenstände</b>	<b>59.832,51</b>	<b>1.503,94</b>	<b>-</b>	<b>5.176,50</b>	<b>66.512,95</b>	<b>-59.722,98</b>	<b>-567,96</b>	<b>-</b>	<b>-</b>	<b>-60.290,94</b>	<b>6.222,01</b>	<b>109,53</b>
<b>2. Sachanlagen</b>	<b>104.532.168,94</b>	<b>2.418.071,28</b>	<b>-1.608.343,18</b>	<b>-5.176,50</b>	<b>105.336.720,54</b>	<b>-26.120.669,33</b>	<b>-2.323.018,75</b>	<b>-</b>	<b>1.395.494,65</b>	<b>-29.302.475,23</b>	<b>76.034.245,31</b>	<b>76.157.217,81</b>
2.1 Unbebaute Grundstücke und grundstücksgleiche Rechte	6.148.942,40	116.290,22	-5.899,00	-	6.259.333,62	-828.367,06	-74.811,80	-	-	-903.178,86	5.356.154,76	5.320.575,34
2.1.1 Grünflächen	3.965.568,47	112.786,12	-5.277,00	-	4.073.077,59	-813.568,75	-74.485,13	-	-	-888.053,88	3.185.023,71	3.151.999,72
2.1.2 Ackerland	717.675,40	313,50	-	-	717.988,90	-	-	-	-	-	717.988,90	717.675,40
2.1.3 Wald und Forsten	652.261,00	2.977,60	-	-	655.238,60	-	-	-	-	-	655.238,60	652.261,00
2.1.4 Sonstige unbebaute Grundstücke	813.437,53	213,00	-622,00	-	813.028,53	-14.798,31	-326,67	-	-	-15.124,98	797.903,55	798.639,22
2.2 Bebaute Grundstücke und grundstücksgleiche Rechte	21.893.222,16	19.935,63	-798,00	340.533,25	22.252.893,04	-3.726.021,39	-406.593,52	-	-	-4.132.614,91	18.120.278,13	18.167.200,77
2.2.1 Kindertageseinrichtungen	3.266.238,00	5.503,57	-	525.008,50	3.796.750,07	-534.960,07	-61.642,56	-	-	-596.603,43	3.200.146,64	2.731.277,13
2.2.2 Schulen	9.684.553,69	14.432,06	-	-182.987,25	9.515.998,50	-1.814.756,53	-189.786,82	-	-	-2.004.543,35	7.511.455,15	7.869.797,16
2.2.3 Wohnbauten	2.179.381,47	-	-	-	2.179.381,47	-189.525,63	-31.308,28	-	-	-220.833,91	1.958.547,56	1.989.855,84
2.2.4 Sonstige Dienst-, Geschäfts- und Betriebsgebäuden	6.763.049,00	-	-798,00	-1.488,00	6.760.763,00	-1.186.778,36	-123.855,86	-	-	-1.310.634,22	5.450.128,78	5.576.270,64
2.3 Infrastrukturvermögen	69.926.919,83	624.061,68	-1.472.456,09	1.263.636,55	70.342.161,97	-21.314.280,53	-1.477.694,06	-	1.360.563,43	-21.431.411,16	48.910.750,81	48.612.639,30
2.3.1 Grund und Boden des Infrastrukturvermögens	6.438.424,46	195.093,81	-40.457,00	1.706,00	6.594.767,27	-	-	-	-	-	6.594.767,27	6.438.424,46
2.3.2 Brücken und Tunnel	603.344,65	-	-	-	603.344,65	-93.660,77	-8.883,26	-	-	-102.544,03	500.800,62	509.683,88
2.3.3 Gleisanlagen mit Streckenausrüstung und Sicherheitsanlagen	-	-	-	-	-	-	-	-	-	-	-	-
2.3.4 Entwässerungs- und Abwasserbeseitigungsanlagen	17.006.751,58	141.808,19	-	186.379,78	17.334.939,55	-3.422.102,13	-325.209,39	-	-	-3.747.311,52	13.587.628,03	13.584.649,45
2.3.5 Straßennetz mit Wegen, Plätzen und Verkehrslenkungen	45.377.537,39	286.999,22	-1.431.999,09	1.060.762,60	45.293.300,12	-17.668.849,90	-1.124.363,02	-	1.360.563,43	-17.432.649,49	27.860.650,63	27.708.687,49
2.3.6 Sonstige Bauten des Infrastrukturvermögens	500.861,75	160,46	-	14.788,17	515.810,38	-129.667,73	-19.238,39	-	-	-148.906,12	366.904,26	371.194,02
2.4 Bauten auf fremdem Grund und Boden	874.482,31	-	-99.998,00	-456.151,60	318.332,71	-230.864,34	-3.085,32	-	22.251,22	-211.698,44	106.634,27	643.617,97
2.5 Kunstgegenstände, Kunstdenkmäler	4.689,00	-	-	-	4.689,00	-1.251,78	-104,42	-	-	-1.356,20	3.332,80	3.437,22
2.6 Maschinen und technische Anlagen, Fahrzeuge	3.392.684,38	142.051,74	-12.681,00	63.733,83	3.585.788,95	-1.449.975,97	-196.400,44	-	12.680,00	-1.633.696,41	1.952.092,54	1.942.708,41
2.7 Betriebs- und Geschäftsausstattung	1.328.965,36	198.012,53	-	38.930,37	1.565.908,26	-824.190,06	-164.329,19	-	-	-988.519,25	577.389,01	504.775,30
2.8 Geleistete Anzahlungen, Anlagen im Bau	962.263,50	1.317.719,48	-16.511,09	-1.255.858,90	1.007.612,99	-	-	-	-	-	1.007.612,99	962.263,50
<b>3. Finanzanlagen</b>	<b>2.056.944,83</b>	<b>15.184,51</b>	<b>-45.258,00</b>	<b>-</b>	<b>2.026.871,34</b>	<b>-</b>	<b>-</b>	<b>-</b>	<b>-</b>	<b>-</b>	<b>2.026.871,34</b>	<b>2.056.944,83</b>
3.1 Anteile an verbundenen Unternehmen	-	-	-	-	-	-	-	-	-	-	-	-
3.2 Beteiligungen	1.565.335,35	-	-	-	1.565.335,35	-	-	-	-	-	1.565.335,35	1.565.335,35
3.3 Sondervermögen	-	-	-	-	-	-	-	-	-	-	-	-
3.4 Wertpapiere des Anlagevermögens	192.414,48	15.184,51	-	-	207.598,99	-	-	-	-	-	207.598,99	192.414,48
3.5 Ausleihungen	-	-	-	-	-	-	-	-	-	-	-	-
3.5.1 an verbundene Unternehmen	-	-	-	-	-	-	-	-	-	-	-	-
3.5.2 an Beteiligungen	-	-	-	-	-	-	-	-	-	-	-	-
3.5.3 an Sondervermögen	-	-	-	-	-	-	-	-	-	-	-	-
3.5.4 sonstige Ausleihungen	299.195,00	-	-45.258,00	-	253.937,00	-	-	-	-	-	253.937,00	299.195,00
<b>Summe des Anlagevermögens</b>	<b>106.648.946,28</b>	<b>2.434.759,73</b>	<b>-1.653.601,18</b>	<b>0,00</b>	<b>107.430.104,83</b>	<b>-26.180.392,31</b>	<b>-2.323.586,71</b>	<b>-</b>	<b>1.395.494,65</b>	<b>-29.362.766,17</b>	<b>78.067.338,66</b>	<b>78.214.272,17</b>



## Forderungsspiegel 2020

Arten der Forderungen	Gesamtbetrag am 31.12.2020	mit einer Restlaufzeit von			Gesamtbetrag am 31.12.2019
		bis zu 1 Jahr	1 bis 5 Jahre	mehr als 5 Jahre	
	EUR	EUR	EUR	EUR	EUR
<b>2.1. öff.-rechtl. Forderungen und Forderungen aus Transferleistungen</b>	<b>1.118.786,28</b>	<b>494.750,49</b>	<b>219.281,66</b>	<b>404.754,13</b>	<b>819.585,93</b>
2.1.1 Gebühren	117.553,80	107.544,56	9.304,62	704,62	95.181,30
2.1.2 Beiträge	149.485,46	75.409,26	74.076,20	-	85.713,40
2.1.3 Steuern	263.379,02	252.396,67	10.460,84	521,51	209.135,23
2.1.4 Forderungen aus Transferleistungen	588.368,00	59.400,00	125.440,00	403.528,00	429.556,00
2.1.5 sonst. öff.-rechtl. Forderungen	-	-	-	-	-
<b>2.2. privatrechtliche Forderungen</b>	<b>37.566,13</b>	<b>27.870,22</b>	<b>9.695,91</b>	-	<b>65.102,21</b>
2.2.1 gegenüber dem privaten Bereich	1.170,93	1.081,05	89,88	-	19.409,82
2.2.2 gegenüber dem öffentlichen Bereich	36.345,20	26.739,17	9.606,03	-	45.642,39
2.2.3 gegenüber verbundenen Unternehmen	50,00	50,00	-	-	50,00
2.2.4 gegen Beteiligungen	-	-	-	-	-
2.2.5 gegen Sondervermögen	-	-	-	-	-
<b>Summe aller Forderungen</b>	<b>1.156.352,41</b>	<b>522.620,71</b>	<b>228.977,57</b>	<b>404.754,13</b>	<b>884.688,14</b>



## Verbindlichkeitspiegel 2020

Art der Verbindlichkeiten	Gesamtbetrag am 31.12.2020	mit einer Restlaufzeit von			Gesamtbetrag am 31.12.2019
		bis zu 1 Jahr	1 bis 5 Jahre	mehr als 5 Jahre	
	EUR	EUR	EUR	EUR	EUR
<b>4.1 Anleihen</b>	-	-	-	-	-
4.1.1 für Investitionen	-	-	-	-	-
4.1.2 zur Liquiditätssicherung	-	-	-	-	-
<b>4.2 Verbindlichkeiten aus Krediten f. Investitionen</b>	<b>2.051.120,93</b>	<b>108.797,76</b>	<b>457.646,72</b>	<b>1.484.676,45</b>	<b>1.937.498,29</b>
4.2.1 von verbundenen Unternehmen	-	-	-	-	-
4.2.2 von Beteiligungen	-	-	-	-	-
4.2.3 von Sondervermögen	-	-	-	-	-
4.2.4 vom öffentlichen Bereich	-	-	-	-	-
4.2.5 von Kreditinstituten	2.051.120,93	108.797,76	457.646,72	1.484.676,45	1.937.498,29
<b>4.3 Verbindlichkeiten aus Krediten zur Liquiditätssicherung</b>	<b>5.600.000,00</b>	<b>1.100.000,00</b>	<b>3.900.000,00</b>	<b>600.000,00</b>	<b>6.362.827,24</b>
<b>4.4 Verbindlichkeiten aus Vorgängen, die Kreditaufnahmen wirtschaftlich gleichkommen</b>	-	-	-	-	-
<b>4.5 Verbindlichkeiten aus Lieferungen u. Leistungen</b>	<b>361.449,54</b>	<b>361.449,54</b>	-	-	<b>258.035,02</b>
<b>4.6 Verbindlichkeiten aus Transferleistungen</b>	<b>215.452,34</b>	<b>215.452,34</b>	-	-	<b>58.144,95</b>
<b>4.7 Sonstige Verbindlichkeiten</b>	<b>317.491,23</b>	<b>317.491,23</b>	-	-	<b>280.542,92</b>
<b>4.8 Erhaltene Anzahlungen</b>	<b>2.012.589,12</b>	<b>2.012.589,12</b>	-	-	<b>1.324.495,91</b>
<b>4.9 Summe aller Verbindlichkeiten</b>	<b>10.558.103,16</b>	<b>4.115.779,99</b>	<b>4.357.646,72</b>	<b>2.084.676,45</b>	<b>10.221.544,33</b>
<u>Nachrichtlich anzugeben:</u>  Haftungsverhältnisse aus der Bestellung von Sicherheiten: z.B. Bürgschaften u.a.					



## Eigenkapitalspiegel 2020

Bezeichnung	Bestand zum 31.12.2019	Verrechnung des Vorjahresergebnisses	Verrechnung mit der allgemeinen Rücklage nach § 44(3) KomHVO im Haushaltsjahr	Veränderungen der Sonderrücklage	Jahresergebnis des Haushaltsjahres (vor Beschluss über Ergebnisverwend.)	Bestand zum 31.12.2020
	EUR	EUR	EUR	EUR	EUR	EUR
1.1 Allgemeine Rücklage	11.510.768,78	-524.084,50	8.594,64	-		10.995.278,92
1.2 Sonderrücklagen	192.495,24	-		10.000,00		202.495,24
1.3 Ausgleichsrücklage	-	-				-
1.4 Jahresüberschuss/-fehlbetrag	-524.084,50	524.084,50			-1.278.345,58	-1.278.345,58
1.5 Nicht durch Eigenkapital gedeckter Fehlbetrag (Gegenposten zu Aktiva)	-	-				-
<b>Summe Eigenkapital</b>	<b>11.179.179,52</b>	-				9.919.428,58
4. Nicht durch Eigenkapital gedeckter Fehlbetrag	-	-				-

### Nachrichtlich: Ergebnisverrechnungen Vorjahre ( § 96(1) S.3 GO NRW)

	2017	2018	2019	Saldo
Allgemeine Rücklage (+/-)	-560.038,86	-885.175,04	-524.084,50	-1.969.298,40
Ausgleichsrücklage (+/-)	-	-	-	-
Summe	-560.038,86	-885.175,04	-524.084,50	-1.969.298,40





## Rückstellungsspiegel 2020

Arten der Rückstellungen	Stand am 31.12.2019  EUR	Veränderungen im Haushaltsjahr			Stand am 31.12.2020  EUR
		Zuführung EUR	Inanspruch- nahme EUR	Grund entfallen EUR	
<b>25 Pensionsrückstellungen</b>	<b>7.431.618,00</b>	<b>284.447,00</b>	-	-	<b>7.716.065,00</b>
2511001 Pensionsrückstellungen	5.576.733,00	153.628,00	-	-	5.730.361,00
2512001 Beihilferückstellungen	1.854.885,00	130.819,00	-	-	1.985.704,00
<b>26 Rückstellungen für Deponien und Altlasten</b>	-	-	-	-	-
<b>27 Instandhaltungsrückstellungen</b>	<b>865.091,94</b>	<b>192.600,00</b>	<b>598.231,15</b>	<b>4.685,61</b>	<b>454.775,18</b>
2711551 Sanierung Durchlass Füssenicher Bach	-	10.000,00	-	-	10.000,00
2711561 Instandsetzung B 56 Frangenheim	-	60.000,00	-	-	60.000,00
2711571 Straßensanierungen, M19-35	340.000,00	-	340.000,00	-	-
2711931 Sanierung Mischwasserkanäle lt Sanierungskonzept 2018, Teil 13	167.173,67	-	119.099,94	-	48.073,73
2711931 Sanierung Mischwasserkanäle lt Sanierungskonzept 2019, Teil 14	210.000,00	10.000,00	-	-	220.000,00
2711932 Sanierung Mischwasserkanäle lt Sanierungskonzept 2020, Teil 15	-	75.000,00	-	-	75.000,00
2711971 Austausch Ölabscheide Bauhof	-	25.000,00	-	-	25.000,00
2712011 Reparatur Mauerwerksdurchlässe Gereonstraße	4.101,45	-	-	-	4.101,45
2712011 Austausch Schachtdecke Gereonstraße	6.263,36	-	1.577,75	4.685,61	-
2712021 Umbau Kanalsonderbauwerk Gereonstraße	137.553,46	-	137.553,46	-	-
2712031 Sanierung Kanalschachtabdeckung LUXHEIM, Frangenheim	-	12.600,00	-	-	12.600,00
<b>28 Sonstige Rückstellungen nach § 34 Abs. 4 u. 5</b>	<b>90.827,13</b>	<b>83.600,47</b>	<b>76.430,83</b>	<b>450,00</b>	<b>97.546,77</b>
2811011 Urlaubsrückstellung	54.802,27	51.091,61	54.802,27	-	51.091,61
2811021 Überstundenrückstellung	4.228,56	7.593,86	4.228,56	-	7.593,86
2811041 Erstellung Jahresabschluss	17.850,00	18.445,00	17.400,00	450,00	18.445,00
2811051 Überörtliche Prüfung	13.946,30	6.470,00	-	-	20.416,30
<b>Summe der Rückstellungen</b>	<b>8.387.537,07</b>	<b>560.647,47</b>	<b>674.661,98</b>	<b>5.135,61</b>	<b>8.268.386,95</b>



## Ermächtigungsübertragungen von 2019 nach 2020

Laufende Verwaltungstätigkeit					
lfd. Nr.	Produkt	Sachkonto	Bezeichnung	nach 2020 zu übertragender Aufwand	nach 2020 zu übertragende Auszahlung
1	09.511.01	5291061	Kosten Bauleitplanung	97.747,00 €	97.747,00 €
<b>Summe</b>				<b>97.747,00 €</b>	<b>97.747,00 €</b>

Investitionstätigkeit					
lfd. Nr.	Produkt	Investition-Nr.	Investition	nach 2020 zu übertragende Auszahlung	nach 2020 zu übertragende Einzahlung
1	02.126.01	M1260100	Vermögen Feuerwehr	18.465,00 €	
2	03.211.01.	M2110100	Bauliche Maßnahmen Grundschulen	4.440,00 €	
3	03.211.02	M2110200	Vermögen Grundschule	1.761,00 €	
4	03.211.02	M2110201	Digitalisierung Grundschule	3.461,00 €	
5	03.243.01.	M2430100	Vermögen OGS	781,00 €	
6	06.365.01	M3650100	Bauliche Maßnahmen KIGA	14.772,00 €	
7	12.541.01	M54101018	Ausbau Lehrer-Küster-Straße	110.992,00 €	108.000,00 €
8	12.541.01	M54101046	Mobilstationen	13.500,00 €	
9	12.541.01	M54101047	Umgestaltung Kreuzungsbereich Schulstraße	25.000,00 €	
10	15.571.01	M5710102	Mehrgenerationenpark	387,00 €	
<b>Summe</b>				<b>193.559,00 €</b>	<b>108.000,00 €</b>

## Ermächtigungsübertragung von 2020 nach 2021

Laufende Verwaltungsangelegenheiten					
lfd. Nr.	Produkt	Sachkonto	Bezeichnung	nach 2021 zu übertragender Aufwand	nach 2021 zu übertragende Auszahlung
1	01.111.01	5281005	Würdigung ehrenamtl. Tätigkeit	500,00 €	500,00 €
2	01.111.08	5215003	Klimaschutzmaßnahmen	75.000,00 €	75.000,00 €
3	02.126.01	5291500	Kosten Planung/Gutachten (Brandschutzbedarfsplan)	20.000,00 €	20.000,00 €
4	08.424.02	5291500	Kosten Planung/Gutachten (Sportstättenkonzept)	10.000,00 €	10.000,00 €
5	09.511.01	5291061	Kosten Bauleitplanung	133.033,00 €	133.033,00 €
6	10.523.01	5216013	Denkmalschutz und- pflege	16.836,00 €	16.836,00 €
7	11.538.01	5291500	Kosten Planung/Gutachten (Flächenerfassung Niederschlagswassergebühr)	50.000,00 €	50.000,00 €
8	12.541.01	5291500	Kosten Planung/Gutachten (Verkehrskonzept)	29.058,00 €	29.058,00 €
<b>Summe</b>				<b>334.427,00 €</b>	<b>334.427,00 €</b>

Investitionen					
lfd. Nr.	Produkt	Investition-Nr.	Investition	nach 2021 zu übertragende Auszahlung	nach 2021 zu übertragende Einzahlung
1	01.111.01	M1110100	Vermögen politische Gremien	1.000,00 €	
2	01.111.08	M1110801	Erweiterung "Alte Schule" Soller	320.110,00 €	250.000,00 €
3	01.111.08	M1110802	Umbau Molkerei	103.015,00 €	
4	01.111.09	M1110900	An u. Verkauf von Grundstücken	250.000,00 €	822.810,00 €
5	02.126.01	M1260100	Vermögen Feuerwehr	30.167,00 €	
6	02.126.01	M1260101	Fahrzeuge Feuerwehr	602.359,00 €	
7	02.126.02	M1260200	Bauliche Maßnahmen FWGH	3.700,00 €	
8	03.211.02	M2110204	Digitalpakt	110.064,00 €	99.057,00 €
9	06.362.01	M3620100	Vermögen Jugendarbeit	9.421,00 €	
10	06.366.02	M3660200	Vermögen Kinderspielplätze	39.338,00 €	
11	11.538.01	M5380101	Kanalbau Jakobwüllesheim	150.000,00 €	16.000,00 €
12	12.541.01	M54101003	Ausbau Martinausstraße B56 bis L211	299.567,00 €	180.000,00 €
13	12.541.01	M54101018	Ausbau Lehrer-Küster-Straße		108.000,00 €
14	12.541.01	M54101021	Ausbau Verbindungsstraße Vettweiß - Füssenich	299.567,00 €	180.000,00 €
15	12.541.01	M54101022	Ausbau Verbindungsstraße Kelz - Lühheim	284.567,00 €	170.000,00 €
16	12.541.01	M54101024	Ausbau Friedhofsweg	140.000,00 €	126.000,00 €
17	12.541.01	M54101027	Ausbau Hariggasse	58.500,00 €	30.000,00 €
18	12.541.01	M54101031	Buswartehallen	197.136,00 €	126.000,00 €
19	12.541.01	M54101033	Umfeldgestaltung Jakobwüllesheim	8.522,00 €	
20	12.541.01	M54101039	Neubaugebiet Jakobwüllesheim	420.000,00 €	35.000,00 €
21	12.541.01	M54101040	Park and Ride Jakobwüllesheim	150.000,00 €	120.000,00 €
22	12.541.01	M54101043	Brücken	393.869,00 €	100.000,00 €
23	12.541.01	M54101046	Mobilstationen	13.500,00 €	
24	12.541.01	M54101047	Umgestaltung Kreuzungsbereich Schulstraße	23.782,00 €	
25	15.571.01	M5710101	Intensive Ausgaben Leader Förderprogramm	19.037,00 €	12.375,00 €
<b>Summe</b>				<b>3.927.221,00 €</b>	<b>2.375.242,00 €</b>



# Lagebericht

der Gemeinde Vettweiß  
zum 31.12.2020



## Inhalt

A	Vorbemerkungen	Seite 120
B	Haushalt 2020/2021	Seite 120
C	Analyse der Vermögens-, Schulden-, Ertrags- und Finanzlage	Seite 120
D	Entwicklung der allgemeinen Rücklage	Seite 131
E	Vorgänge von besonderer Bedeutung	Seite 132
F	Kennzahlen zur Haushaltswirtschaftlichen Gesamtsituation, zur Vermögens-, Finanz- und Ertragslage	Seite 134
G	Chancen und Risiken der zukünftigen Entwicklung	Seite 143
H	Angaben zum Bürgermeister, Kämmerer und zu den Ratsmitgliedern gemäß § 95 II 1 GO NRW	Seite 144

## Anlagen zum Lagebericht

Übersicht Kennzahlenvergleich Gemeinde Vettweiß

Berechnung der Kennzahlen nach dem Kennzahlenset NRW

Angaben gemäß § 95 II 1 GO NRW

## **A. Vorbemerkungen**

Gem. § 49 Abs.1 KomHVO ist dem Jahresabschluss ein Lagebericht beizufügen. Der Lagebericht ist so zu fassen, dass ein den tatsächlichen Verhältnissen entsprechendes Bild der Vermögens-, Schulden-, Ertrags- und Finanzlage der Gemeinde vermittelt wird. Dazu ist ein Überblick über die wichtigen Ergebnisse des Jahresabschlusses und Rechenschaft über die Haushaltswirtschaft im abgelaufenen Jahr zu geben.

Über Vorgänge von besonderer Bedeutung, auch solche, die nach Schluss des Haushaltsjahres eingetreten sind, ist zu berichten. Außerdem hat der Lagebericht eine ausgewogene und umfassende, dem Umfang der gemeindlichen Aufgabenerfüllung entsprechende Analyse der Haushaltswirtschaft und der Vermögens-, Schulden-, Ertrags- und Finanzlage der Gemeinde zu enthalten.

Im folgenden Lagebericht wird die finanzielle Lage der Gemeinde Vettweiß erläutert. Die Vermögens-, Schulden-, Ertrags- und Finanzlage wird durch Kennzahlen näher erläutert. Insbesondere wird auf die Entwicklung der Ausgleichsrücklage und der Allgemeinen Rücklage eingegangen. Im Anschluss daran wird ein Ausblick darauf gegeben, welche Chancen und Risiken hinsichtlich der künftigen Entwicklung der Gemeinde bestehen.

## **B. Haushalt 2020/2021**

Der Entwurf der Haushaltssatzungen 2020 und 2021 (Doppelhaushalt) wurde am 25.09.2019 in den Rat eingebracht. Der Rat beschloss am 28.11.2019 die Haushaltssatzungen und den Haushaltsplan mit Anlagen. Der Haushalt wurde daraufhin mit dem aufzustellenden Haushaltssicherungskonzept am 05.12.2019 der Kommunalaufsicht des Kreises Düren vorgelegt. Der Haushalt 2020/2021 wurde mit Schreiben vom 14.01.2020 von der Kommunalaufsicht genehmigt.

Der Ergebnisplan für das Jahr 2020 weist im fortgeschriebenen Ansatz einen Fehlbedarf in Höhe von -922.216,00€ auf. Der fortgeschriebene Ansatz ist der Wert des ursprünglichen Ansatzes aus dem Haushaltsplan (-824.469,-€) zuzüglich der Ermächtigungsübertragungen aus dem Vorjahr (-97.747,00€).

Den geplanten Gesamterträgen in Höhe von 20.287.261,00€ standen Gesamtaufwendungen in Höhe von -21.007.657,00€ (fortgeschriebener Ansatz = -21.105.404,00€) gegenüber. Der Fehlbedarf sollte aus der allgemeinen Rücklage gedeckt werden.

## **C. Analyse der Vermögens-, Schulden-, Ertrags- und Finanzlage**

Neben den nachfolgenden Erläuterungen zur Vermögens-, Schulden-, Ertrags- und Finanzlage dienen die im Abschnitt F dargelegten Kennzahlen der Analyse der hauswirtschaftlichen Situation der Gemeinde Vettweiß.

Im Anhang zum Jahresabschluss sind gemäß § 45 I KomHVO die Positionen der Bilanz sowie der Ergebnis- und Finanzrechnung zu erläutern. Es finden sich daher in den nachfolgenden Erläuterungen in diesem Abschnitt einige Passagen, die auch im Anhang wiedergegeben sind.



## Vermögenslage

Aus der Bilanz zum 31.12.2020 ist zu erkennen, dass nahezu das gesamte kommunale Vermögen (97%) aus Anlagevermögen besteht (rd. 78,1 Mio. €).

Das Anlagevermögen wiederum besteht zu einem großen Teil aus dem Infrastrukturvermögen (62,65%; Straßen, Abwasserkanäle, Wege, Plätze etc.) i. H. v. 48,91 Mio. €, aus bebauten Grundstücken (23,21%, Schulen, Kindergärten, Rathaus, etc.) in Höhe von 18,12 Mio. € sowie aus unbebauten Grundstücken (6,86 % Park- und Sportanlagen, Spielplätze, Friedhöfe, Land- und Forstwirtschaftliche Flächen) in Höhe von 5,36 Mio. €.

Das Vermögen ist somit insgesamt für die kommunale Aufgabenerfüllung der Gemeinde Vettweiß gebunden.

Die restlichen Posten des Vermögens sind im Verhältnis zur Bilanzsumme gering und somit unwesentlich.

Eine detaillierte Aufschlüsselung einzelner Bilanzpositionen zur Vermögenslage ist im Anhang zum Jahresabschluss enthalten (s. Abschnitt C, Erläuterungen zur Schlussbilanz, -Aktiva-).

## Schuldenlage

### Sonderposten

Das auf der Aktivseite aufgeführte Anlagevermögen ist durch Eigenkapital, Sonderposten für Zuwendungen und Beiträge sowie durch langfristiges Fremdkapital zu 83,24% langfristig finanziert (s. hierzu auch Abschnitt F, Kennzahlen-Analyse „Anlagendeckungsgrad 2“).

Der Bestand der Sonderposten ist zum 31.12.2020 um insgesamt 383 T€ auf 49.653.116,87€ angestiegen. Dies resultiert daraus, dass der Betrag der Zugänge bei den Sonderposten mit rund 2,44 Mio. € höher war als die als die ertragswirksamen Auflösungen (1,89 Mio. €) und die Abgänge (0,17 Mio. €) zusammen.

### Rückstellungen

Bei den Rückstellungen handelt es sich im Wesentlichen um Pensionsrückstellungen (93,32%) und Instandhaltungsrückstellungen (5,5%, hauptsächlich für Kanal- und Straßenbaumaßnahmen).

Der Bestand der Rückstellungen hat sich insgesamt im Jahr 2020 um 119 T€ auf 8.268.386,95€ verringert.

### Investitionskredite

Die Verbindlichkeiten aus Investitionskrediten sind im Laufe des Jahres 2020 planmäßig mit 78.016,60€ getilgt worden.

Im Rahmen des Programms „Gute Schule 2020“ kamen neue Verbindlichkeiten aus Investitionskrediten in Höhe von 148.412,--€ hinzu. Tilgung und Zinsen trägt hierbei jedoch das Land Nordrhein-Westfalen. Dementsprechend stehen den Verbindlichkeiten aus diesen Krediten auch Forderungen gegen das Land gegenüber. Die Tilgung des Landes betrug im Jahr 2020 19.600,00€.

Zum Bilanzstichtag belaufen sich die Kreditverpflichtungen aus Investitionskrediten auf insgesamt 2.051.120,93€ (2019= 1.937.498,29€).

### Liquiditätskredite

Die Verbindlichkeiten aus Krediten zur Liquiditätssicherung (Kassenkredite) bei der Hausbank betragen am Bilanzstichtag 4.100.000,00€, das sind 700.000,00€ weniger als zum 31.12.2019.

Darüber hinaus besteht zum 31.12.2020 unverändert ein Liquiditätskredit bei der NRW.Bank in Höhe von 1.500.000,--€.

Als Liquiditätskredite waren bis zum Vorjahr neben den „echten“ Kassenkrediten auch die Kredite aufgeführt, die im Rahmen des Programms Gute Schule 2020 für konsumtive Maßnahmen aufgenommen wurden. Der Endbestand zum 31.12.2019 in Höhe von 62.827,24€ wurde zum 01.01.2020 auf Investitionskredite umgebucht (siehe auch Erläuterungen im Anhang zum Jahresabschluss, Bilanzposition 4.2.5).

Insgesamt bestanden somit zum 31.12.2020 Verbindlichkeiten aus Krediten zur Liquiditätssicherung in Höhe von 5.600.000,00€ (2019=6.362.827,24€).

### Erhaltene Anzahlungen

Erhaltene und noch nicht zweckentsprechend verwendete Zuwendungen und Spenden für investive Zwecke sind als erhaltene Anzahlungen zu bilanzieren.

Der Gesamtbestand der erhaltenen Anzahlungen beträgt zum 31.12.2020 2.012.589,12€, somit 688.093,21€ mehr als zum 31.12.2019 (1.324.495,91€).

Eine detaillierte Aufschlüsselung einzelner Bilanzpositionen zur Schuldenlage ist im Anhang zum Jahresabschluss enthalten (s. Abschnitt C, Erläuterungen zur Schlussbilanz, -Passiva-).

### Ertragslage

Das Jahresergebnis 2020 weist einen Jahresfehlbetrag in Höhe von **1.278.345,58€** aus.

Der Ergebnisplan für das Jahr 2020 weist im fortgeschriebenen Ansatz einen Fehlbedarf in Höhe von -922.216,00€ auf. Der fortgeschriebene Ansatz ist der Wert des ursprünglichen Ansatzes aus dem Haushaltsplan (-824.469,--€) zuzüglich der Ermächtigungsübertragungen aus dem Vorjahr (-97.747,00€; s. a. Anlage zu diesem Anhang).

Es ist somit im Vergleich zur Planung ein um 356 T€ schlechteres Ergebnis zu verzeichnen. Nachfolgend wird ein Überblick über die Erträge und Aufwendungen gegeben sowie anschließend ein Vergleich zwischen Plan und Ist vorgenommen. Die einzelnen Positionen sind der Ergebnisrechnung zu entnehmen.

	Jahresergebnis 2019	fortg. Ansatz 2020	Jahresergebnis 2020	Vergleich Ist - Plan	Vergleich Ist - Ist Vorjahr
Ordentliche Erträge	20.455.598,81 €	20.287.261,00 €	19.818.122,11 €	-469.138,89 €	-637.476,70 €
Ordentliche Aufwendungen	-20.888.581,31 €	-21.105.404,00 €	-21.188.504,68 €	-83.100,68 €	-299.923,37 €
Finanzergebnis	-91.102,00 €	-104.073,00 €	-71.839,19 €	32.233,81 €	19.262,81 €
Außerordentliches Ergebnis	0,00 €	0,00 €	163.876,18 €	163.876,18 €	163.876,18 €
Ergebnis	-524.084,50 €	-922.216,00 €	-1.278.345,58 €	-356.129,58 €	-754.261,08 €

## Außerordentliches Ergebnis

Wie der Übersicht zu entnehmen ist, enthält der Jahresabschluss 2020 erstmals einen Betrag bei der Position Außerordentliches Ergebnis. Wie bereits auch im Abschnitt C, Erläuterung zur Schlussbilanz (00001 Bilanzierungshilfe Corona-Schäden) beschrieben, ist in Höhe der ermittelten Summe der Haushaltsbelastungen durch die Corona-Pandemie gemäß § 5 IV NKF-Covid-19-Isolierungsgesetz NRW (NKF CIG NRW) ein außerordentlicher Ertrag in die Ergebnisrechnung einzustellen.

Die finanziellen Schäden entstehen zunächst aus Mindererträgen oder zusätzlichen Aufwendungen in der Ergebnisrechnung, sie belasten also das Jahresergebnis. Durch die Buchung des außerordentlichen Ertrages wird die Belastung des Ergebnisses wieder ausgeglichen. Hierbei handelt es sich jedoch um eine reine Buchungshilfe, es wird also lediglich die Belastung in der Ergebnisrechnung ausgeglichen, die Mehrauszahlungen und Mindereinzahlungen in der Finanzrechnung werden dadurch nicht ausgeglichen.

Die außerordentlichen Erträge sind in der Bilanz gesondert als Bilanzierungshilfe zu aktivieren. Im Jahr 2024 hat der Gemeinderat für die Aufstellung der Haushaltssatzung 2025 das einmalig auszuübende Recht, einen Beschluss darüber zu fassen, ob die gebildete Bilanzierungshilfe 2025 ganz oder in Anteilen erfolgsneutral aufgelöst wird. Ansonsten erfolgt ab dem Jahr 2025 die lineare erfolgswirksame Abschreibung über einen Zeitraum von längstens 50 Jahren.

Im Jahr 2020 sind durch die Pandemie bedingte finanzielle Schäden in Höhe von **163.876,18 €** ermittelt und als außerordentlicher Ertrag verbucht worden.

Im Einzelnen handelte es sich um folgende Positionen:

Mindererträge	
Gemeindeanteil Einkommensteuer	-402.979,50€
Gemeindeanteil Umsatzsteuer	7.491,73€
Gewerbesteuer	-93.965,19€
Gewerbesteuerausgleichszahlung	380.590,00€
OGS Beitragszahlungen	-31.425,00€
Ausgleich Land OGS Beiträge	15.712,50€
Mehraufwand konkret ermittelt	
zusätzliche Aufwendungen	-39.300,72€
<i>Gesamtschäden</i>	<i>-163.876,18€</i>

Bei den Mehraufwendungen, die der Gemeinde im Jahr 2020 entstanden sind, handelt es sich hauptsächlich um Lieferung von Masken und Desinfektionsmittel sowie um zusätzliche Aufwendungen für Reinigungs- und Desinfektionsmaßnahmen in Schulgebäuden. Die jeweiligen Rechnungen waren als ordentlicher Aufwand im zugehörigen Produkt verbucht und gleichzeitig nochmal separat erfasst worden, um die Mehraufwendungen konkret zu ermitteln.

Bei den Mindereinnahmen ist eine konkrete Ermittlung allerdings nicht ohne Weiteres möglich.

Beim Gemeindeanteil an der Einkommen- und Umsatzsteuer fehlen der Gemeinde die Kenntnisse über die konkrete Höhe des Pandemie-bedingten Einnahmeausfalls. Aber auch bei der Gewerbesteuer können die Beträge nicht konkret ermittelt werden. Es lässt sich zwar beziffern, in welcher Höhe Vorauszahlungen im Jahr 2020 reduziert wurden, aber es kann nicht konkret ermittelt werden, in welcher Höhe diese Anpassungen der Vorauszahlungen durch die Pandemie bedingt waren. Lediglich bei den OGS-Beitragszahlungen konnten die Einnahmeausfälle konkret ermittelt werden.

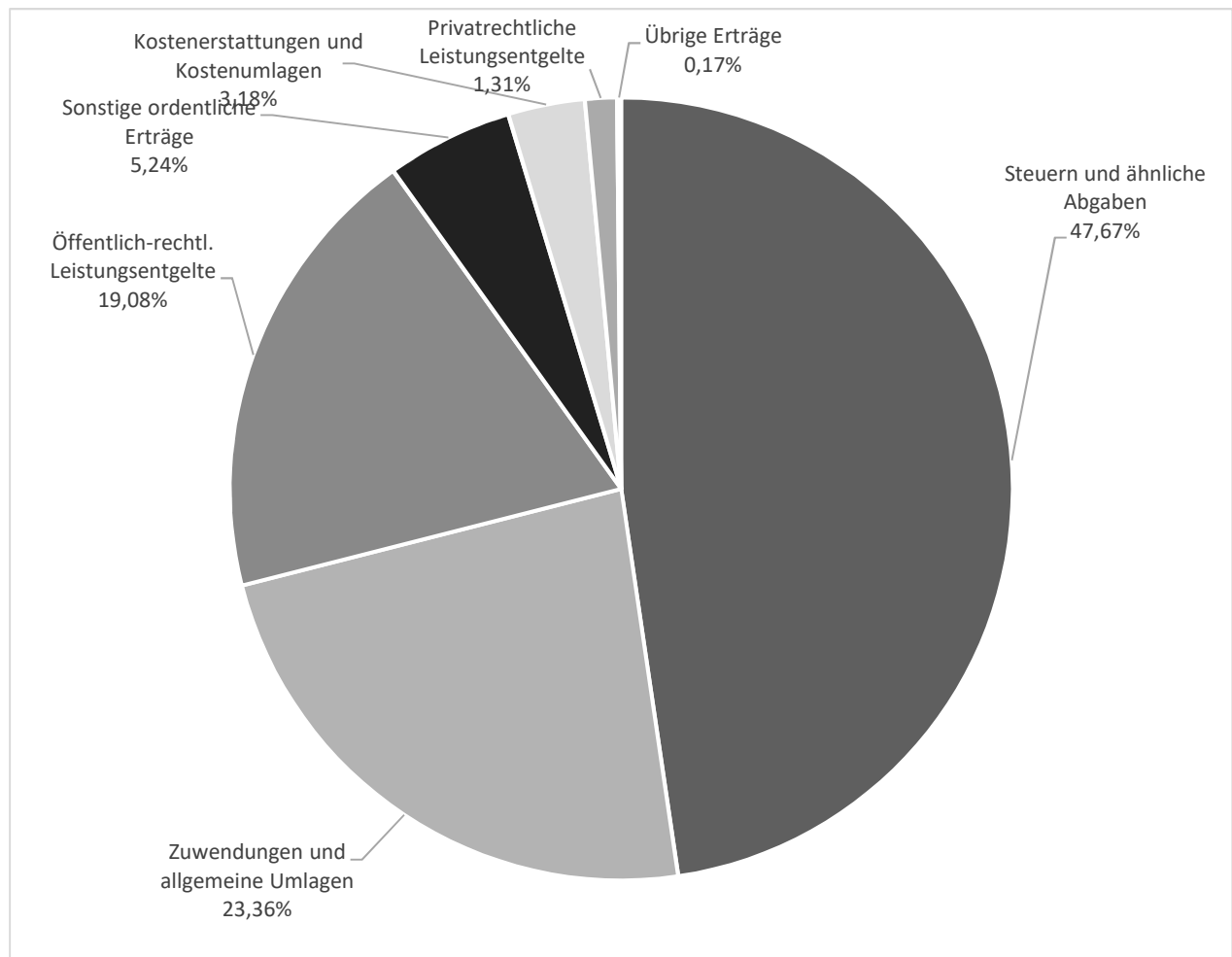
Gemäß § 5 II Satz 2 und 3 NKF CIG NRW sieht vor, dass in den Fällen, wo die Haushaltsbelastung nicht oder nicht in vollem Umfang konkret ermittelt werden können, eine Nebenrechnung vorzunehmen ist. Es wird dazu der jeweilige Haushaltsansatz dem Ergebnis gegenübergestellt, die Differenz ist als Haushaltsbelastung zu erfassen. Die in der Auflistung der Mindererträge enthaltenen positiven Beträge sind Ausgleichszahlungen, die ebenfalls zu erfassen sind, da sie ja dazu dienen, die finanziellen Schäden zu mindern. Auch wenn der Ausgleichsbetrag, den die Gemeinde durch das Gewerbesteuerausgleichsgesetz erhalten hat, deutlich höher ist, als der pauschal bestimmte Minderertrag bei der Gewerbesteuer, ist der Ausgleichsbetrag in voller Höhe einzusetzen, wodurch die finanziellen Schäden an anderer Stelle dann teilweise mit kompensiert werden.

## Erträge

Insgesamt wurden 2020 Erträge in Höhe von 19,81 Mio. € (2019= 20,46 Mio. €) erzielt, dies ist im Vergleich zur Planung ein um 470 T€ schlechteres Ergebnis. Im Vergleich zum Vorjahr waren in 2020 637 T€ weniger Erträge verbucht worden.

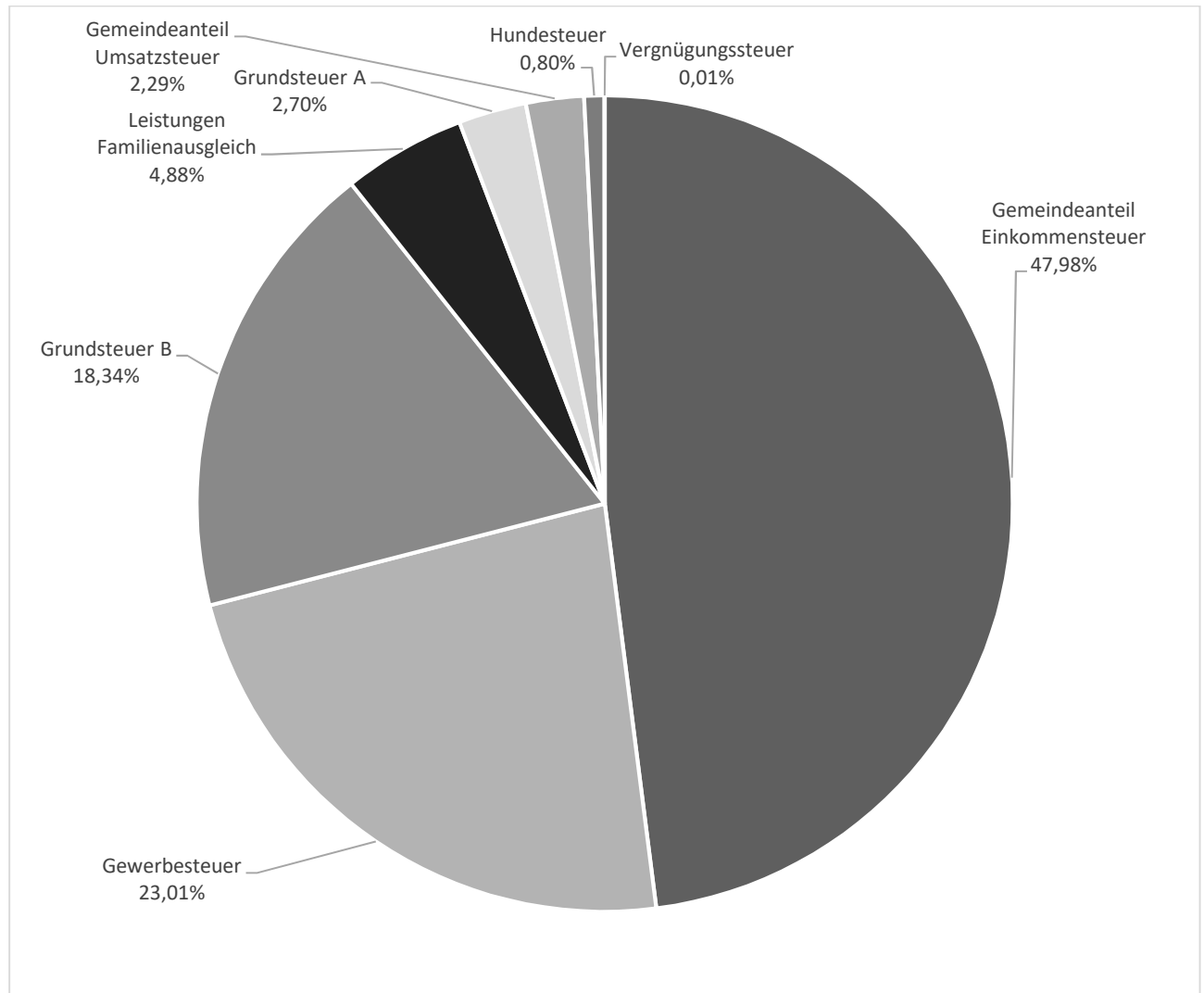
Sofern im weiteren Verlauf der Erläuterung Bezug auf die Gesamterträge genommen wird, so sind damit die ordentlichen Erträge und die Finanzerträge gemeint, ohne die außerordentlichen Erträge.

In der nachfolgenden Übersicht ist dargestellt, wie sich die Erträge in der Ergebnisrechnung 2020 prozentual verteilen:



Wie aus der Übersicht ersichtlich, entstehen fast 50% der Erträge im Bereich Steuern und Abgaben, 23% durch Zuwendungen und allgemeine Umlagen und etwa 19% durch öffentlich-rechtliche Leistungsentgelte.

Der Bereich **Steuern und Abgaben** teilt sich wie folgt auf:



Rund 48% der Erträge im Bereich Steuern und Abgaben entstehen durch den Gemeindeanteil an der Einkommensteuer, der mit 22,87% der Gesamterträge die größte Einzelposition ist. Die Gewerbesteuer macht rund 23% der Steuern und Abgaben aus und ist mit 10,97% der Gesamterträge die drittgrößte Einzelposition bei den Erträgen. Die Grundsteuer B macht 18% der Steuern und Abgaben aus (8,74% der Gesamterträge)

Der Bereich **Zuwendungen und allgemeine Umlagen** besteht zu rund 48% aus den Schlüsselzuweisungen, die mit 11,15% der Gesamterträge die zweitgrößte Einzelposition bei den Gesamterträgen ausmachen. Weiter erwähnenswerte Erträge sind hier die Erträge aus der Auflösung von Sonderposten für Zuwendungen, diese machen etwa 31% der Zuwendungen und 7,15% der Gesamterträge aus.

### Entwicklung der größten Ertragspositionen

Die oben genannten 5 größten Einzelpositionen machen bereits 61% der Gesamterträge aus. Insgesamt 18 Einzelpositionen machen 92,01% der Gesamterträge aus, die weiteren 81 Einzelpositionen haben jeweils einen Anteil von unter 1% an den Gesamterträgen und haben daher nur unwesentlichen Einfluss auf das Gesamtergebnis.

Nachfolgend wird für die größten Einzelpositionen der Erträge die Entwicklung gegenüber dem Vorjahr dargestellt:

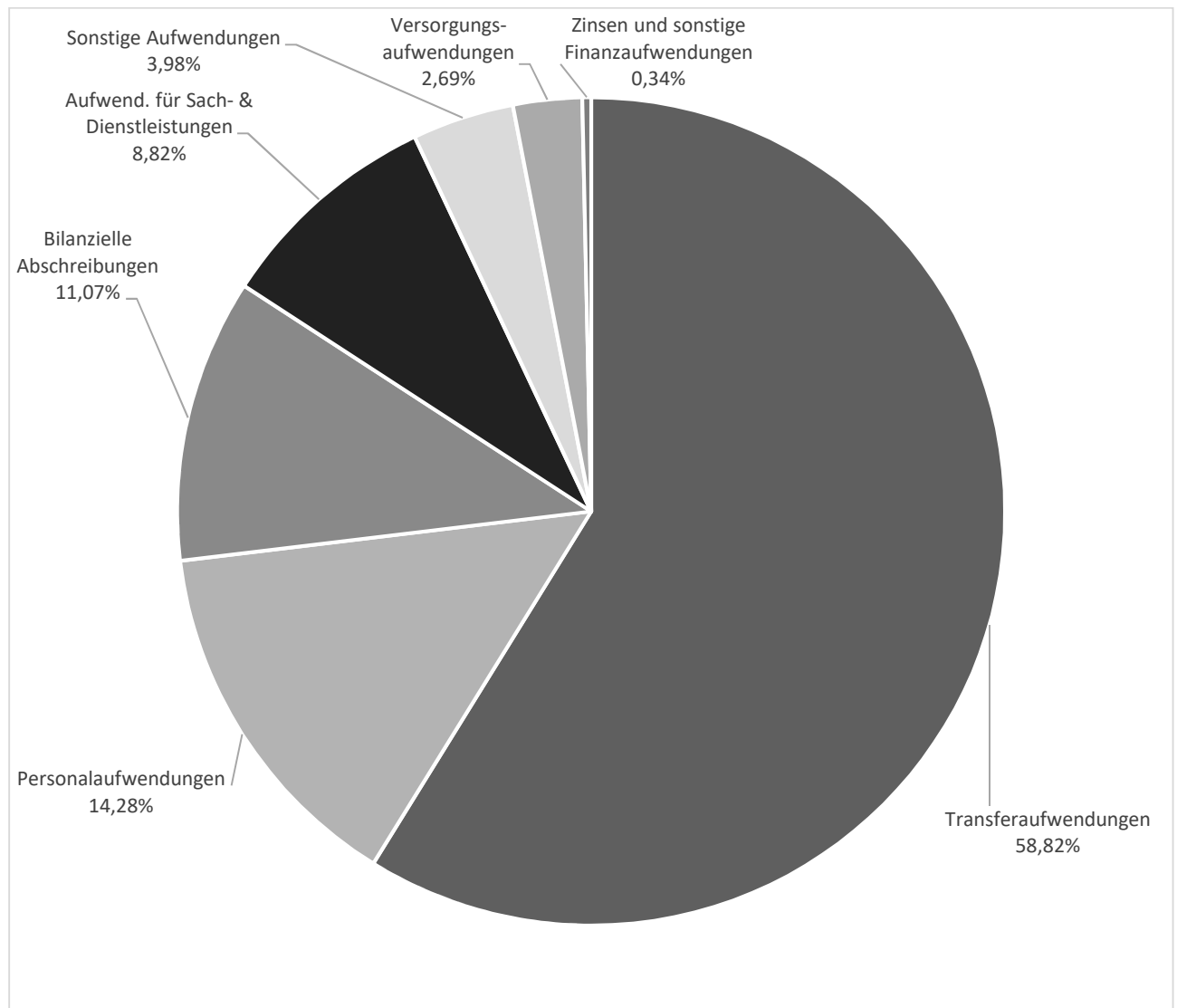
Sachkto	Beschreibung	Jahresergebnis 2019	Jahresergebnis 2020	Veränderung	% Anteil von Gesamt
4021000	Gemeindeanteil Einkommensteuer	4.744.475,19	4.532.579,50	-211.895,69	22,87%
4111000	Schlüsselzuweisungen vom Land	2.677.163,00	2.209.840,00	-467.323,00	11,15%
4013000	Gewerbesteuer	2.556.355,05	2.173.886,81	-382.468,24	10,97%
4012000	Grundsteuer B	1.599.379,61	1.732.674,82	133.295,21	8,74%
4321008	Schmutzwassergebühren	1.434.482,21	1.432.120,77	-2.361,44	7,23%
4161000	Ertr. Aufl. SoPo aus Zuwendung	1.506.960,73	1.416.989,89	-89.970,84	7,15%
4321011	Müllabfuhrgebühren	1.001.358,08	992.979,27	-8.378,81	5,01%
4321009	Niederschlagswassergebühren	658.818,31	770.881,49	112.063,18	3,89%
4051000	Leistungen Familienausgleich	450.985,52	460.575,69	9.590,17	2,32%
4131000	Allgemeine Zuweisungen v. Land	0,00	380.590,00	380.590,00	1,92%
4371000	Ertr. aus Aufl. SoPo Beiträge	352.788,11	351.394,71	-1.393,40	1,77%
4141000	Zuweisung des Landes	92.927,72	336.032,76	243.105,04	1,70%
4481005	Kostenerstattung Land	365.613,33	313.144,90	-52.468,43	1,58%
4011000	Grundsteuer A	267.150,23	254.714,07	-12.436,16	1,29%
4591014	Beiträge Erschließungsträger	122.266,84	231.677,10	109.410,26	1,17%
4022000	Gemeindeanteil Umsatzsteuer	195.420,53	216.480,73	21.060,20	1,09%
4511000	Konzessionsabgaben	256.619,57	214.782,52	-41.837,05	1,08%
4411000	Mieten	180.274,62	214.552,02	34.277,40	1,08%

Die vier größten Einzelpositionen der Erträge sind dem Produktbereich 16, Allgemeine Finanzwirtschaft zugeordnet. Dieser Produktbereich macht daher 63% der Gesamterträge aus. Weitere nennenswerte Erträge finden sich im Produktbereich 11, Ver- und Entsorgung. Hier sind 21% der Gesamterträge verbucht. Im Wesentlichen handelt es sich hierbei um Abwasser- und Abfallgebühren. Im Produktbereich 12 (Verkehrsflächen und -anlagen, ÖPNV) beträgt der prozentuale Anteil an den gesamten Erträgen 4,8 %, hierbei handelt es sich im Wesentlichen um die ertragswirksame Auflösung von Sonderposten für Zuwendungen und Beiträge. Im Produktbereich 05, Soziale Leistungen, sind die wesentlichen Positionen die Kostenerstattungen des Landes für Asylbewerber, insgesamt hat der Produktbereich 05 einen Anteil von 2,6% an den gesamten Erträgen.

## Aufwendungen

Aufwendungen waren 2020 in Höhe von insgesamt 21,20 Mio. € zu verbuchen, ein im Vergleich zur Planung um 83 T€ verschlechtertes Ergebnis.

Wie sich die Aufwendungen in der Ergebnisrechnung 2020 prozentual verteilen, ist in der nachfolgenden Übersicht dargestellt.



Die Transferaufwendungen machen mit etwa 59% den mit Abstand größten Anteil an den gesamten Aufwendungen aus. Die Personalaufwendungen machen etwa 14%, die bilanziellen Abschreibungen etwa 11% und die Aufwendungen für Sach- und Dienstleistungen etwa 9 % der gesamten Aufwendungen aus.

Zu den Transferaufwendungen zählen die Aufwendungen der Gemeinde, die sie ohne konkrete Gegenleistung erbringt. Den größten Anteil an den Transferaufwendungen haben die Kreisumlage mit 36,65% (21,56% des Gesamtaufwands) und die Jugendamtsumlage mit 26,91% (15,83% des Gesamtaufwands). Diese beiden Positionen sind die größten Einzelpositionen der Aufwendungen.

Die Beiträge an den Erftverband machen 10,79% (6,35% des Gesamtaufwands) und die Umlage an die RegioEntsorgung 7,52% (4,43 % des Gesamtaufwands) der Transferaufwendungen aus.

Weitere erwähnenswerte Einzelpositionen bei den Aufwendungen sind die Abschreibungen auf Sachanlagen (10,86% der Gesamtaufwendungen), die Dienstbezüge der tariflich Beschäftigten (8,67%) sowie die Bewirtschaftung von Grundstücken und baul. Anlagen (2,11%).

### **Entwicklung der größten Aufwandspositionen**

Neben den zuvor genannten gibt es noch 8 weitere Einzelpositionen, die zwischen 1 und 2% des Gesamtaufwandes ausmachen. Insgesamt machen 17 Einzelpositionen 81,05% des Gesamtaufwandes aus, die restlichen 190 Einzelpositionen machen zusammen nur 18,95% des Gesamtaufwandes aus.

Nachfolgend wird für die vorgenannten größten Einzelpositionen der Aufwendungen die Entwicklung gegenüber dem Vorjahr dargestellt:

Sachkto	Beschreibung	Jahresergebnis 2019	Jahresergebnis 2020	Veränderung	% Anteil von Gesamt
5374000	Kreisumlage allgemein	-4.316.587,00	-4.582.876,56	-266.289,56	21,56%
5375000	Kreisumlage, Mehrbel. Jugendamt	-2.813.096,09	-3.365.706,92	-552.610,83	15,83%
5711000	Abschreibungen auf Sachanlagen	-2.482.487,38	-2.309.626,75	172.860,63	10,86%
5012000	Dienstbezüge tarifl. Beschäft.	-1.649.279,10	-1.842.724,21	-193.445,11	8,67%
5313003	Beiträge an den Erftverband	-1.265.708,00	-1.349.563,00	-83.855,00	6,35%
5313008	Umlage RegioEntsorgung	-967.026,00	-940.790,00	26.236,00	4,43%
5241000	Bew. Grundstücke u. baul. Anl.	-370.158,95	-447.811,23	-77.652,28	2,11%
5011000	Dienstbezüge Beamte	-364.935,84	-389.473,35	-24.537,51	1,83%
5032000	Beitr. ges. Soz.-Vers. t Besch	-326.058,77	-364.094,60	-38.035,83	1,71%
5317001	Zusch.f.Kiga´s AWO,Lebensh	-310.761,35	-329.155,66	-18.394,31	1,55%
5121000	Beitr. zu Versorg.kasse Beamte	-674.760,00	-286.166,00	388.594,00	1,35%
5313004	Beiträge Erftverb. u. WVER	-270.168,00	-270.568,00	-400,00	1,27%
5313001	Umlage KDVZ, Frechen	-257.334,41	-265.542,49	-8.208,08	1,25%
5331008	Hilfe besond.Lebenslagen§2	-109.360,09	-251.831,71	-142.471,62	1,18%
5313007	Beiträge Förderschulzweckverband	-205.816,00	-236.059,00	-30.243,00	1,11%



## Finanzlage

In der Finanzrechnung werden alle zahlungswirksamen Geschäftsvorfälle des Jahres aufgeführt, somit alle Einzahlungen und Auszahlungen. Die Finanzrechnung ist unterteilt in die Bereiche Laufende Verwaltungstätigkeit, Investitionstätigkeit und Finanzierungstätigkeit.

Die Finanzrechnung schließt zum Bilanzstichtag mit einem Bestand an liquiden Mitteln (ohne Barkassen) in Höhe von 406.458,93€ ab.

	Jahresergebnis 2019	fortg. Ansatz 2020	Jahresergebnis 2020	Vergleich Ist - Plan	Vergleich Ist - Ist Vorjahr
Saldo aus lfd. Verwaltungstätigkeit	244.680,63 €	-1.010.029,00 €	-1.009.991,54 €	-97.709,54 €	-1.254.672,17 €
Saldo aus Investitionstätigkeit	769.630,24 €	-949.477,00 €	797.736,76 €	1.747.213,76 €	28.106,52 €
Saldo aus Finanzierungstätigkeit	17.946,22 €	1.776.200,00 €	-629.604,60 €	-2.405.804,60 €	-647.550,82 €
Anfangsbestand an Finanzmitteln	220.242,08 €	1.242.627,57 €	1.242.627,57 €	0,00 €	1.022.385,49 €
Bestand an fremden Finanzmitteln	-9.871,60 €	0,00 €	5.690,74 €	5.690,74 €	15.562,34 €
Liquide Mittel	1.242.627,57 €	1.059.321,57 €	406.458,93 €	-750.609,64 €	-836.168,64 €

Die einzelnen Positionen sind der Finanzrechnung zu entnehmen.

### Laufende Verwaltungstätigkeit

Die Ein- und Auszahlungen aus laufender Verwaltungstätigkeit spiegeln die zahlungswirksamen Geschäftsvorfälle aus der Ergebnisrechnung wider. In der Ergebnisrechnung gibt es jedoch einige Erträge (z.B. Auflösung Sonderposten, Erträge aus Grundstücksverkäufen) und Aufwendungen (z.B. bilanzielle Abschreibungen), die nicht zahlungswirksam sind und dementsprechend nicht in der Finanzrechnung enthalten sind. Außerdem gibt es immer Verschiebungen aufgrund von Abgrenzungen (Einzahlung bzw. Auszahlung in einem Jahr, Ertrag bzw. Aufwand in einem anderen Jahr).

	Jahresergebnis 2019	fortg. Ansatz 2020	Jahresergebnis 2020	Vergleich Ist - Plan	Vergleich Ist - Ist Vorjahr
Einz. aus lfd. Verwaltungstätigkeit	18.040.490,76 €	17.196.716,00 €	17.422.157,33 €	225.441,33 €	-618.333,43 €
Ausz. aus lfd. Verwaltungstätigkeit	-17.795.810,13 €	-18.206.745,00 €	-18.432.148,87 €	-323.150,87 €	-636.338,74 €
Saldo aus lfd. Verwaltungstätigkeit	244.680,63 €	-1.010.029,00 €	-1.009.991,54 €	-97.709,54 €	-1.254.672,17 €

Den Einzahlungen aus laufender Verwaltungstätigkeit in Höhe von 17,42 Mio.€ stehen Auszahlungen in Höhe von 18,43 Mio.€ gegenüber. Daraus ergibt sich ein Saldo in Höhe von -1.009.991,54€.

## Investitionstätigkeit

Die Investitionstätigkeit umfasst alle Geschäftsvorfälle, die dem Erwerb oder der Herstellung von langlebigen Wirtschaftsgütern dienen, also das Vermögen mehren. Auch die Veräußerung von Vermögensgegenständen (z.B. Grundstücke) gehört zur Investitionstätigkeit.

Der Saldo aus Investitionstätigkeit beinhaltet alle Einzahlungen und Auszahlungen im investiven Bereich. Zu den Einzahlungen gehören neben den Einzahlungen aus Grundstücksveräußerungen auch die investiven Zuwendungen und die Einzahlungen aus Beiträgen. Investive Auszahlungen entstehen für den Erwerb und für die Herstellung von Vermögensgegenständen.

	Jahresergebnis 2019	fortg. Ansatz 2020	Jahresergebnis 2020	Vergleich Ist - Plan	Vergleich Ist - Ist Vorjahr
Einzahlungen aus Investitionstätigkeit	4.130.193,52 €	6.196.234,00 €	2.720.902,20 €	-3.475.331,80 €	-1.409.291,32 €
Auszahlungen aus Investitionstätigkeit	-3.360.563,28 €	-7.145.711,00 €	-1.923.165,44 €	5.222.545,56 €	1.437.397,84 €
Saldo aus Investitionstätigkeit	769.630,24 €	-949.477,00 €	797.736,76 €	1.747.213,76 €	28.106,52 €

Durch deutlich niedrigere Einzahlungen und noch niedrigere Auszahlungen als geplant liegt der Saldo aus Investitionstätigkeit mit 797.736,76 € um 1,75 Mio. € höher als geplant.

## Finanzierungstätigkeit

	Jahresergebnis 2019	fortg. Ansatz 2020	Jahresergebnis 2020	Vergleich Ist - Plan	Vergleich Ist - Ist Vorjahr
Aufnahme von Darlehen	4.498.412,00 €	1.854.217,00 €	3.848.412,00 €	1.994.195,00 €	-650.000,00 €
Tilgung von Darlehen	-4.480.465,78 €	-78.017,00 €	-4.478.016,60 €	-4.399.999,60 €	2.449,18 €
Saldo Finanzierungstätigkeit	17.946,22 €	1.776.200,00 €	-629.604,60 €	-2.405.804,60 €	-647.550,82 €

Die Finanzierungstätigkeit spiegelt die Bilanzpositionen 4.2, Verbindlichkeiten aus Krediten für Investitionen und 4.3 Verbindlichkeiten aus Krediten zur Liquiditätssicherung wider.

Differenzen zwischen Finanzierungstätigkeit und den vorgenannten Bilanzpositionen gibt es lediglich aufgrund der Sonderregelung bei den Krediten, die im Rahmen des Programms Gute Schule aufgenommen wurden. Die Tilgungen bei diesen Krediten wird durch das Land NRW übernommen. Da seitens der Gemeinde kein Geldfluss stattfindet, sind die Tilgungen nur bilanziell zu verbuchen und daher in der Finanzrechnung nicht enthalten.

Dass die beiden Zeilen der Finanzrechnung „Aufnahme von Darlehen“ und „Tilgung von Darlehen“ jeweils hohe Beträge enthalten, die weit von der Planung abweichen, ist dadurch bedingt, dass Liquiditätskredite während des Jahres je nach Bedarf mehrfach aufgenommen werden und auch wieder zurückgezahlt werden.

Aufnahme Investitionskredit Gute Schule 2020 für 2020	148.412,00€
Aufnahme von Kassenkrediten	3.700.000,00€
<i>Summe Aufnahme Darlehen</i>	<i>3.848.412,00€</i>
Tilgung von Investitionskrediten	-78.016,60€
Rückzahlung von Kassenkrediten	-4.400.000,00€
<i>Summe Rückzahlung Darlehen</i>	<i>-4.478.016,60€</i>

## D. Entwicklung der allgemeinen Rücklage

Die Allgemeine Rücklage ergibt sich aus der Differenz der Aktivseite abzüglich der sonstigen Posten des Eigenkapitals (Sonderrücklage, Ausgleichsrücklage, Jahresergebnis), den Sonderposten, den Rückstellungen, den Verbindlichkeiten und den passiven Rechnungsabgrenzungsposten (PRAP).

Die Allgemeine Rücklage weist zum 31.12.2019 folgenden Stand auf: 11.510.768,78€  
Zum 01.01.2020 ist der Jahresfehlbetrag aus 2019 einzubuchen 524.084,50€

Danach weist die allgemeine Rücklage einen Stand in Höhe von 10.986.684,28€ auf.

Erträge und Aufwendungen aus dem Abgang und der Veräußerung von Anlagevermögen sind gemäß § 44 III KomHVO direkt mit der allgemeinen Rücklage zu verrechnen. Sonderposten sind gemäß § 44 V GemHVO entsprechend dem zugehörigen Vermögensgegenstand aufzulösen. Sofern Erträge oder Aufwendungen aus dem Abgang des Vermögensgegenstandes mit der allgemeinen Rücklage zu verrechnen sind, ist die Auflösung entsprechender Sonderposten somit auch direkt mit der allgemeinen Rücklage zu verrechnen.

Im Jahr 2020 waren Aufwendungen und Abgänge in Höhe von insgesamt 199.260,21€ direkt mit der allgemeinen Rücklage zu verrechnen.

Erträge und Zugänge waren im Jahr 2020 in Höhe von 207.854,85 € direkt mit der allgemeinen Rücklage zu verrechnen. Hierbei handelte es sich um Erträge aus der Veräußerung eines Fahrzeugs, Erträge aus der Auflösung von Sonderposten und um Zugänge aus Inventur-Korrekturen. Die Sonderposten waren bei den oben aufgeführten, in Abgang gebrachten, Vermögensgegenständen gebildet worden und entsprechend zum Abgang des Vermögensgegenstandes ebenfalls direkt mit der allgemeinen Rücklage zu verrechnen. Die Zugänge aus Inventur-Korrekturen beziehen sich auf Grundstücke, die nacherfasst wurden. Durch die Nacherfassung von Grundstücken wird das Anlagevermögen auf der Aktivseite der Bilanz vermehrt und gleichzeitig die allgemeine Rücklage auf der Passivseite der Bilanz vergrößert.

Zum 31.12.2020 weist die allgemeine Rücklage demnach einen Bestand von 10.995.278,92€ auf.

Nach dem entsprechenden Beschluss des Gemeinderates ist der Jahresfehlbetrag des Jahres 2020 (Erläuterung siehe unter 1.4) in Höhe von **1.278.345,58 €** zum 01.01.2021 aus der allgemeinen Rücklage zu entnehmen.

Der Jahresfehlbetrag 2020 entspricht 11,63% des Bestandes der allgemeinen Rücklage zum 31.12.2020.

Nach Entnahme des Fehlbetrages weist die allgemeine Rücklage zum 01.01.2021 einen Stand in Höhe von **9.716.933,34€** auf.

Bei der Haushaltsplanung für 2020/2021 im Jahr 2019 war davon ausgegangen worden, dass die allgemeine Rücklage zum 01.01.2021 einen Stand von 8,516 Millionen € erreicht. Durch das im Vergleich zur Planung deutlich bessere Ergebnis in 2019 liegt der tatsächliche Bestand zum 01.01.2021 um 1,2 Mio. € höher als geplant.

Durch das in 2021 abermals geplante negative Jahresergebnis würde sich die allgemeine Rücklage auf 9,35 Mio. € in 2022 verringern (Planwert Haushalt 2020/2021= 8,14 Mio. €). Wenn ab 2022 wie geplant positive Jahresergebnisse erreicht werden, wird die allgemeine Rücklage entsprechend wieder ansteigen. Bei nachhaltig positiven Jahresergebnissen könnte dann gemäß § 96 I Satz 3 GO NRW ab 2025 erstmals wieder ein Jahresüberschuss in die Ausgleichsrücklage gebucht werden.

Die hier erläuterten Zahlen können auch dem Eigenkapitalspiegel entnommen werden, der dem Anhang zum Jahresabschluss als Anlage beigefügt ist.

## **E. Vorgänge von besonderer Bedeutung**

### **Corona-Pandemie**

Der Ausbruch der COVID19- Pandemie Anfang des Jahres 2020 hat sich auch im Jahresabschluss der Gemeinde Vettweiß durch finanzielle Auswirkungen auf die Finanz-, Schulden- und Ertragslage bemerkbar gemacht. Auch in den folgenden Jahren wird dies sicherlich noch so sein. Die rechtlichen Vorgaben zum Umgang mit den ermittelten finanziellen Schäden sind zwischenzeitlich bekannt und im vorliegenden Jahresabschluss auch entsprechend erläutert. Insofern wird an dieser Stelle auf die Erläuterungen in Abschnitt C (Analyse der Vermögens-, Schulden-, Ertrags- und Finanzlage-Ertragslage-Außerordentliche Erträge) verwiesen.

### **Gute Schule 2020**

Gemeinsam mit der NRW.BANK hat das Land NRW 2016 das Förderprogramm „Gute Schule 2020“ zur langfristigen Finanzierung kommunaler Investitionen in die Sanierung, die Modernisierung und den Ausbau der kommunalen Schulinfrastruktur gestartet. Das Programm hat ein Gesamtvolumen von zwei Milliarden Euro.

Die durchzuführenden Maßnahmen werden in einem vom Rat zu beschließenden Konzept je Jahr festgelegt. Die Gemeinde nimmt dann über die beantragte Fördersumme einen Kredit auf, bei dem das Land NRW die Tilgungen und eventuell anfallende Zinsen übernimmt.

Die bereitgestellten Mittel sind in der Bilanz als Kreditverbindlichkeiten auszuweisen, demgegenüber steht in gleicher Höhe eine Forderung gegen das Land Nordrhein-Westfalen, da das Land die Zins- und Tilgungsleistungen übernimmt. In Höhe der verwendeten Mittel ist jeweils ein sonstiger Sonderposten zu bilden, nicht verwendete Mittel sind als Erhaltene Anzahlungen zu bilanzieren.

Im Rahmen des Programms Gute Schule 2020 wurden von 2017 bis 2020 jährlich Kredite in Höhe von 148.412,00€ aufgenommen (insgesamt 593.648,00€). Je nachdem, ob die Mittel konsumtiv oder investiv verwendet worden sind, ist die Bilanzierung unter Investitionskrediten oder unter Liquiditätskrediten erfolgt.

Bei den Arbeiten zum vorliegenden Jahresabschluss wurde aber festgestellt, dass seinerzeit durch einen Ministeriumserlass geregelt wurde, dass Kredite, die überwiegend zur Finanzierung von Investitionen dienen, (in voller Höhe) als Investitionskredite zu bilanzieren sind. Dies trifft bei der Gemeinde Vettweiß auf alle 4 Kredite im Rahmen des Programms Gute Schule 2020 zu.

Die Restbeträge der Teilsummen Liquiditätskredite wurden daher jeweils umgebucht auf die Investitionskredite. In 2020 war der Kredit im Rahmen des Programms Gute Schule 2020 auch überwiegend zur Finanzierung von Investitionen verwendet worden, daher ist auch dieser Kredit in voller Höhe als Investitionskredit zu bilanzieren.

Die Tilgungen durch das Land Nordrhein-Westfalen für die Kredite im Rahmen des Programms Gute Schule 2020 betragen im Jahr 2020 insgesamt 19.600,00€, die Restschuld zum 31.12.2020 beträgt für die 4 Kredite insgesamt 558.368,00€.

Im Jahr 2020 wurden aus dem Konzept für das Jahr 2020 insgesamt Maßnahmen in Höhe von 36.591,54€ durchgeführt, so dass zum Bilanzstichtag von den Mitteln für 2020 ein Betrag in Höhe von 111.820,46€ als Erhaltene Anzahlungen verbleibt. Außerdem ist von den Mitteln für das Jahr 2019 noch ein Betrag in Höhe von 329,49€ nicht verbraucht und somit ebenfalls als Erhaltene Anzahlungen bilanziert (insgesamt 112.149,95€).

Die investiven Maßnahmen verursachen indirekt durch die entstehenden Abschreibungen Aufwand in der Ergebnisrechnung. Diesem Aufwand stehen dann Erträge in gleicher Höhe aus der Auflösung der Sonderposten gegenüber.

## **F. Kennzahlen zur Haushaltswirtschaftlichen Gesamtsituation, zur Vermögens-, Finanz- und Ertragslage**

Für die Haushaltsanalyse wurden unter Berücksichtigung der vorstehenden Erläuterungen anhand des NKF-Kennzahlensets Kennzahlen zur Haushaltswirtschaftlichen Gesamtsituation, zur Vermögens-, Finanz- und Ertragslage ermittelt. Eine Übersicht der Kennzahlen inklusive Kurzbewertung sowie die Erläuterung zur Berechnung der einzelnen Kennzahlen sind als Anlage zum Lagebericht beigefügt.

Nachfolgend werden die ermittelten Kennzahlen kurz erläutert und interpretiert. Die Erläuterungen zu den einzelnen Kennzahlen sind dem NKF-Kennzahlenset NRW<sup>1</sup> sowie dem NKF-Kennzahlenhandbuch<sup>2</sup> des Innenministeriums entnommen worden. Die individuellen Interpretationen (Bewertung der Tendenz) sind durch den Unterzeichner durch Vergleiche des aktuellen Jahres mit 4 Vorjahren (Zeitreihe 2016-2020) und durch Vergleiche der aktuellen Kennzahl zu den Kennzahlen von Vergleichskommunen vorgenommen worden. Bei den Kennzahlen der Vergleichskommunen handelt es sich um die von der GPA NRW aus der überörtlichen Prüfung kleiner kreisangehöriger Kommunen veröffentlichten Werte.

Hier wurde das letzte verfügbare Vergleichsjahr zu Grunde gelegt (2017). Aktueller Stand dieser Angaben war bei Berichterstellung der 30.11.2019, die Anzahl der Vergleichswerte lag bei 63 von 209 kleinen kreisangehörigen Kommunen.

### **Kennzahlen zur Haushaltswirtschaftlichen Gesamtsituation**

#### **1) Aufwandsdeckungsgrad (ADG)**

Diese Kennzahl zeigt an, zu welchem Anteil die ordentlichen Aufwendungen durch ordentliche Erträge gedeckt werden können. Ein finanzielles Gleichgewicht kann nur durch eine vollständige Deckung erreicht werden.

Durch die positive Entwicklung der Jahresergebnisse in den letzten Jahren ist der Aufwandsdeckungsgrad seit 2015 auf einem relativ hohen Niveau, in 2020 im Vergleich zum Vorjahr aber um 4,4%-Punkte auf 93,53% gesunken. Der Wert liegt damit etwas unterhalb des Mittelwertes der Vergleichskommunen (100,5%).

#### **2) Eigenkapitalquote 1 (EkQ1) und 3) Eigenkapitalquote 2 (EkQ2)**

Die Kennzahl „Eigenkapitalquote 1“ misst den Anteil des Eigenkapitals am gesamten bilanzierten Kapital (Gesamtkapital) auf der Passivseite der kommunalen Bilanz. Die Kennzahl kann bei einer Gemeinde ein wichtiger Bonitätsindikator sein.

Die Kennzahl „Eigenkapitalquote 2“ misst den Anteil des „wirtschaftlichen Eigenkapitals“ am gesamten bilanzierten Kapital (Gesamtkapital) auf der Passivseite der kommunalen Bilanz. Weil bei den Gemeinden die Sonderposten mit Eigenkapitalcharakter oft einen wesentlichen Ansatz in der Bilanz darstellen, wird die Wertgröße „Eigenkapital“ um diese „langfristigen“ Sonderposten erweitert.

---

<sup>1</sup> NKF Kennzahlenset Nordrhein-Westfalen; RdErl des Innenministeriums vom 01.10.2008

<sup>2</sup> Handbuch zum NKF-Kennzahlenset NRW des Ministeriums für Inneres und Kommunales des Landes Nordrhein-Westfalen

Die Eigenkapitalquote 1 liegt mit 12,31% deutlich unter dem Mittelwert der Vergleichskommunen (30,8%), die Eigenkapitalquote 2 mit 68,49% liegt etwas darüber (64,3%). Durch den stetigen Verzehr des Eigenkapitals sind beide Werte in den letzten Jahren gesunken, die Eigenkapitalquote 1 im Vergleich zu 2016 deutlich um 19,17%.

#### **4) Fehlbetragsquote (FBQ)**

Diese Kennzahl gibt Auskunft über den durch einen Fehlbetrag in Anspruch genommenen Eigenkapitalanteil. Da mögliche Sonderrücklagen hier jedoch unberücksichtigt bleiben müssen, bezieht die Kennzahl ausschließlich die Ausgleichsrücklage und die allgemeine Rücklage ein. Zur Ermittlung der Quote wird das negative Jahresergebnis ins Verhältnis zu diesen beiden Bilanzposten gesetzt.

Das gegenüber der Planung etwas schlechtere Ergebnis in 2020 führt zu einer höheren Fehlbetragsquote als geplant und weist in 2020 mit 11,63% den höchsten Wert in der Zeitreihe aus (2019=4,55%).

Da die Fehlbetragsquote nur für Kommunen mit tatsächlichem Fehlbetrag ausgewiesen wird, hat die gpa NRW sich wegen der eingeschränkten Aussagekraft des Vergleichs dazu entschieden, keinen Vergleich der Fehlbetragsquoten auszuweisen, daher fehlen an dieser Stelle die Werte der Vergleichskommunen.

### **Kennzahlen zur Vermögenslage**

#### **5) Infrastrukturquote (ISQ)**

Diese Kennzahl stellt ein Verhältnis zwischen dem Infrastrukturvermögen und dem Gesamtvermögen auf der Aktivseite der Bilanz her. Sie gibt Aufschluss darüber, ob die Höhe des Infrastrukturvermögens den wirtschaftlichen Rahmenbedingungen der Gemeinde entspricht.

Ein hoher Wert kann ein Hinweis darauf sein, dass wegen dieser Vermögenslage die Kommune in jedem Haushaltsjahr voraussichtlich hohe Unterhaltungsaufwendungen und hohe Abschreibungen zu erwirtschaften hat.

Eine unveränderte Quote kann darauf hindeuten, dass der Status der vorhandenen Anlagen gehalten wird. Ob das bisher vorgehaltene Niveau des Anlagevermögens geeignet für eine wirtschaftliche und sparsame Erfüllung der Gemeindeaufgaben ist, kann anhand dieser Kennzahl nicht festgestellt werden. Eine Aussage zur Notwendigkeit, zum Qualitätsniveau oder zum Modernisierungsstand der Infrastruktur enthält diese Kennzahl nicht.

Die Infrastrukturquote ist im Vergleichszeitraum relativ stabil und liegt im Jahr 2020 mit 60,71% über dem Maximum der Vergleichswerte (35,4%).

#### **6) Abschreibungsintensität (AbI)**

Die Kennzahl zeigt an, in welchem Umfang die Ergebnisrechnung der Gemeinde durch die Abnutzung des Anlagevermögens belastet wird.

Die Abschreibungsintensität ist im Vergleichszeitraum auf etwa gleichbleibendem Niveau, der Wert 2020 liegt mit 10,97% etwas unter dem Durchschnitt der Zeitreihe und etwas über dem Durchschnitt der Vergleichswerte (10,0%).

## 7) Drittfinanzierungsquote

Die Kennzahl zeigt das Verhältnis zwischen den bilanziellen Abschreibungen und den Erträgen aus der Auflösung von Sonderposten im Haushaltsjahr. Sie gibt einen Hinweis auf die Frage, inwieweit die Erträge aus der Sonderpostenauflösung die Belastung durch Abschreibungen abmildern. Damit wird auch deutlich, in welchem Ausmaß Dritte an der Finanzierung des abnutzbaren Vermögens beteiligt waren und inwieweit die Gemeinde von der Drittfinanzierung abhängig ist.

Die Drittfinanzierungsquote gibt an, in welchem Verhältnis die Erträge aus der Auflösung von Sonderposten die bilanziellen Abschreibungen decken. Bei einer Drittfinanzierungsquote von 50% stehen der Hälfte der Abschreibungsaufwendungen Erträge aus Sonderposten gegenüber und mildern die Belastungen des Haushaltes durch Abschreibungen zur Hälfte. Je höher die Drittfinanzierungsquote ist, umso höher sind auch im Verhältnis zu den Abschreibungsaufwendungen die Erträge aus den Sonderposten. Eine hohe Drittfinanzierungsquote ist somit ein Kennzeichen für eine starke Verminderung der durch Abschreibungen bedingten haushaltsmäßigen Belastungen.

In der Gemeinde Vettweiß werden seit Jahren Investitionen hauptsächlich aus den zur Verfügung stehenden Pauschalen getätigt, daher stehen den bilanziellen Abschreibungen auch erhebliche Erträge aus der Auflösung von Sonderposten gegenüber. Dies führt zu einer hohen Drittfinanzierungsquote, die mit 81,15% im Jahr 2020 deutlich über dem Durchschnitt der Vergleichswerte liegt (69,6%) und sich insgesamt im Zeitverlauf leicht ansteigend zeigt.

## 8) Investitionsquote (InQ)

Die Kennzahl gibt Auskunft darüber, in welchem Umfang dem Substanzverlust durch Abschreibungen und Vermögensabgänge neue Investitionen gegenüberstehen.

Eine Investitionsquote von unter 100% führt dauerhaft zum Substanzverlust des Anlagevermögens. Eine Investitionsquote von 100% kann darauf hindeuten, dass die getätigten Investitionen geeignet sind, den bisherigen Status Quo des Anlagevermögens zu bewahren. Zu einer realen Erhaltung des Anlagevermögens ist allein aufgrund von Preissteigerungsraten von einem mindestens den Abschreibungen entsprechenden Investitionsbedarf auszugehen.

Ein Kennzahlenwert unter 100 Prozent ist auch dann unproblematisch und sogar geboten, wenn die Kommune zukünftig für ihre Aufgabenerfüllung in der Gesamtbetrachtung weniger Anlagevermögen benötigt. Das kann zum Beispiel mit politischen Entscheidungen zum Rückzug aus einzelnen Aufgabenfeldern (insbesondere im Zuge einer langfristig ausgerichteten Haushaltskonsolidierung), mit einem veränderten Nachfrageverhalten (demographischer Wandel) oder mit Gesetzesänderungen begründet sein. Ob das bisher vorgehaltene Niveau des Anlagevermögens geeignet für eine wirtschaftliche und sparsame Erfüllung der Gemeindeaufgaben ist, kann anhand dieser Kennzahl nicht festgestellt werden.

Durch das erklärte Ziel der Gemeinde Vettweiß, dass zur Haushaltskonsolidierung soweit möglich auf Investitionskredite verzichtet und Investitionen nur dann durchgeführt werden sollen, wenn sie aus Zuwendungen und Beiträgen finanziert werden, ist die Investitionsquote in Vettweiß in den Vergleichsjahren 2016 und 2017 relativ gering. Durch den Abschluss größerer Investitionsmaßnahmen und die Übertragung von Neubaugebieten in 2018 und 2019 ist der Wert deutlich angestiegen und erreichte mit 164,04% in 2019 einen neuen Spitzenwert für die Gemeinde Vettweiß (2018= 144,85%), der auch deutlich über dem Mittelwert der Vergleichskommunen liegt (107,4%). In 2020 liegt der Wert wieder deutlich niedriger bei 61,22%.



## Kennzahlen zur Finanzlage

### 9) Anlagendeckungsgrad 2 (AnD2)

Die Kennzahl „Anlagendeckungsgrad II“ gibt an, wie viel Prozent des Anlagevermögens langfristig finanziert sind. Bei der Berechnung dieser Kennzahl werden dem Anlagevermögen die langfristigen Passivposten Eigenkapital, Sonderposten mit Eigenkapitalanteilen und langfristiges Fremdkapital gegenübergestellt.

Ein Anlagendeckungsgrad 2 von 100% bedeutet, dass das Anlagevermögen zu 100% mit Eigenkapital und langfristigem Fremdkapital gedeckt ist. Damit ist die Finanzierung der langfristig gebundenen Vermögensgegenstände über langfristig zur Verfügung stehende Finanzmittel sichergestellt. Die so genannte „goldene Bilanzregel“ fordert einen Anlagendeckungsgrad 2 von mindestens 100%. Je weiter der Anlagendeckungsgrad 2 über 100 % liegt, umso mehr ist neben dem Anlagevermögen auch das Umlaufvermögen durch langfristiges Kapital finanziert und damit - zumindest stichtagsbezogen - die Fähigkeit gegeben, fällig werdende Verbindlichkeiten fristgerecht bedienen zu können. Ist das Anlagevermögen hingegen zum Teil kurzfristig finanziert (Anlagendeckungsgrad 2 unter 100%) könnte ein privates Unternehmen bei Fälligkeit der kurzfristigen Verbindlichkeiten in Zahlungsschwierigkeiten geraten, da das Umlaufvermögen zur Deckung nicht ausreicht und das Anlagevermögen nicht so schnell liquidierbar ist.

Die goldene Bilanzregel ist Ausfluss des grundsätzlichen Prinzips der Fristenkongruenz in der horizontalen Bilanzstruktur (so genannte „goldene Finanzierungsregel“). Dieses Prinzip fordert, dass die Dauer der Kapitalbindung im Vermögen grundsätzlich der Dauer der Kapitalüberlassung entsprechen soll. Langfristig gebundenes Vermögen soll durch langfristiges Kapital, kurzfristig gebundenes Vermögen durch kurzfristiges Kapital finanziert sein.

Es ist darauf zu verweisen, dass das Anlagevermögen aber durchaus auch Anlagegüter mit einer (Rest-) Nutzungsdauer von weniger als 5 Jahren enthält. Hier würde auch eine Deckung über Fremdkapital mit einer Laufzeit von 1-5 Jahren dem Prinzip der Fristenkongruenz entsprechen. Dieses bleibt jedoch bei der Berechnung des Anlagendeckungsgrades 2 unberücksichtigt.

Insofern ist der Anlagendeckungsgrad 2, der mit 83,24 % leicht unter dem Durchschnitt der Vergleichskommunen (87,5 %) liegt, als guter Wert anzusehen.

### 10) Dynamischer Verschuldungsgrad (DV<sub>sG</sub>)

Mit Hilfe der Kennzahl „Dynamischer Verschuldungsgrad“ lässt sich die Schuldentilgungsfähigkeit der Gemeinde beurteilen. Sie hat dynamischen Charakter, weil sie mit dem Saldo aus laufender Verwaltungstätigkeit aus der Finanzrechnung eine zeitraumbezogene Größe enthält. Dieser Saldo zeigt bei jeder Gemeinde an, in welcher Größenordnung freie Finanzmittel aus ihrer laufenden Geschäftstätigkeit im abgelaufenen Haushaltsjahr zur Verfügung stehen und damit zur möglichen Schuldentilgung genutzt werden könnten. Der Dynamische Verschuldungsgrad gibt an, in wie vielen Jahren es unter theoretisch gleichen Bedingungen möglich wäre, die Effektivverschuldung aus den zur Verfügung stehenden Finanzmitteln vollständig zu tilgen (Entschuldungsdauer).

Aus der oben angeführten Erläuterung ist ersichtlich, dass es zur Berechnung der Kennzahl eines positiven Saldos aus lfd. Verwaltungstätigkeit (=freie Finanzmittel) bedarf. Bei einem negativen Saldo sind keine freien Finanzmittel vorhanden, die zur Schuldentilgung genutzt werden können.

Da der Saldo negativ war, kann keine Entschuldungsdauer ermittelt werden.

Die gpaNRW führt zu der Kennzahl aus, dass nur bei positivem Saldo aus laufender Verwaltungstätigkeit die Berechnung zu einem sinnvollen Ergebnis führt. Sie berechnet den dynamischen Verschuldungsgrad daher nur, wenn eine Kommune einen positiven Saldo aus laufender Verwaltungstätigkeit ausweist. Wie schon zur Fehlbetragsquote erläutert, hat die gpa NRW sich wegen der eingeschränkten Aussagekraft des Vergleichs dazu entschieden, keinen Vergleich für den dynamischen Verschuldungsgrad auszuweisen, daher fehlen auch an dieser Stelle die Werte der Vergleichskommunen.

Im NKF-Kennzahlenhandbuch des Innenministeriums wird dagegen auch eine Interpretation für einen negativen Wert genannt. Demnach gibt der negative Wert an, wie lange es dauert, bis die Gemeinde bei gleich bleibendem Saldo aus laufender Verwaltungstätigkeit die bestehenden Schulden verdoppelt hat.

Gleichzeitig wird allerdings auch darauf hingewiesen, dass es sich bei dem Wert lediglich um eine Momentaufnahme zum Bilanzstichtag handelt. Es ist keinesfalls sichergestellt, dass die Schulden in dem berechneten Zeitraum vollständig abgebaut werden können bzw. sich in dieser Zeit verdoppeln. Es ist vielmehr eine Rechengröße, die das aktuelle Tempo des möglichen Schuldenabbaus bzw. der Schuldenzunahme anzeigt.

Der Wert für die Gemeinde Vettweiß liegt durch den meist negativen Saldo aus lfd. Verwaltungstätigkeit außer 2019 beständig im negativen Bereich und zum Stichtag 31.12.2020 bei -17,9. Die mittelfristige Finanzplanung geht ab dem Planjahr 2021 von einem positiven Saldo aus lfd. Verwaltungstätigkeit aus, wodurch sich dann auch der dynamische Verschuldungsgrad als positive Zahl darstellen würde. Wie aus den vorstehenden Erläuterungen ersichtlich ist, gibt es durchaus unterschiedliche Interpretationsansätze und einen relativ geringen Aussagewert der Kennzahl, der jeweils nur eine Momentaufnahme zum Bilanzstichtag darstellt.

## **11) Liquidität 2. Grades (Li2)**

Die Kennzahl gibt stichtagsbezogen Auskunft über die „kurzfristige Liquidität“ der Gemeinde. Sie zeigt auf, in welchem Umfang die kurzfristigen Verbindlichkeiten zum Bilanzstichtag durch die vorhandenen liquiden Mittel und die kurzfristigen Forderungen gedeckt werden können.

Durch die Liquiditätsanalyse soll das mögliche Risiko einer Zahlungsunfähigkeit der Kommune beurteilt werden. Eine wichtige Erkenntnisquelle ist der in der Finanzrechnung ausgewiesene Saldo aus laufender Verwaltungstätigkeit. Zudem werden zur Analyse Daten aus der kommunalen Bilanz verwendet.

Dabei ist die Kennzahl Liquidität 2. Grades ein Maß dafür, ob die Kommune in der Lage ist, die kurzfristigen Verbindlichkeiten fristgerecht zu decken. Sie sollte bei mindestens 100 % liegen, um die Zahlungsfähigkeit sicherzustellen. Eine hohe, weit über 100 % liegende Liquidität 2. Grades ist aber auch nicht unbedingt positiv zu bewerten. Es kann die Frage aufgeworfen werden, ob das Forderungsmanagement verbessert werden muss oder ob liquide Mittel besser zum Schuldenabbau verwendet werden können

Eine Liquidität 2. Grades unter 100 % zeigt, dass ein Teil der kurzfristigen Verbindlichkeiten nicht durch kurzfristig zur Verfügung stehendes Vermögen gedeckt ist und kann zu einem Liquiditätsengpass führen, der die Kommune in der Folge zur Aufnahme von Liquiditätskrediten zwingt. Hinzukommende Abflüsse aufgrund von zurückzuführendem nicht langfristigen Fremdkapitals zur Finanzierung von Anlagevermögen könnten die Liquidität der Kommune (theoretisch) überfordern.

Allerdings kann die Kennzahl durch die Aufnahme von Liquiditätskrediten auch geschönt werden, da sie höher wird, wenn sowohl Zähler (liquide Mittel) als auch Nenner (Verbindlichkeiten aus Krediten zur Liquiditätssicherung) steigen und die liquiden Mittel zum Stichtag nicht verbraucht sind. Die Schwäche der Kennzahl liegt somit darin, dass über die Herkunft der liquiden Mittel keine Aussage gemacht werden kann. Es ist zu beachten, dass die Aussagekraft der Kennzahl dadurch eingeschränkt ist, als sie vergangenheitsorientiert und stichtagsbezogen ist. Sie bietet also nur einen sehr eingeschränkten Anhaltspunkt für die momentane und erst recht für die zukünftige Liquiditätslage der Kommune. Die Liquidität einer Kommune wird maßgeblich von periodisch anfallenden Ein- und Auszahlungen (Steuereinzahlungen, Abschlagszahlungen für Schlüsselzuweisungen) geprägt. Daher ist eine zum Bilanzstichtag 31.12. ermittelte geringe Liquidität 2. Grades nur ein schwacher Hinweis auf Liquiditätsprobleme.

Die Kennzahl für Vettweiß lag in 2019 aufgrund eines zum Bilanzstichtag hohen Bestandes an liquiden Mitteln deutlich über dem Durchschnitt der Zeitreihe und ist in 2020 mit 22,58% wieder etwa auf dem Niveau der anderen Vorjahre. Im Vergleich zu anderen Kommunen lag die Liquidität 2. Grades in Vettweiß aber deutlich unter dem Mittelwert (92,5%).

## **12) Kurzfristige Verbindlichkeitsquote (KVbQ)**

Wie hoch die Bilanz durch kurzfristiges Fremdkapital belastet wird, kann mit Hilfe der Kennzahl „Kurzfristige Verbindlichkeitsquote“ beurteilt werden.

Die kurzfristige Verbindlichkeitsquote stellt sich im Vergleich zum Vorjahr mit 5,11% (2019= 3,80%) wieder etwas höher dar, liegt aber im Vergleichszeitraum insgesamt unterhalb des Durchschnittswertes der Vergleichskommunen (9,9%). Entscheidend für die seit 2017 gesunkene Quote ist hier, dass ein großer Teil der Liquiditätskredite im Jahr 2017 zur Verringerung eines Zinsänderungsrisikos mit einer Laufzeit länger als 1 Jahr festgelegt wurden und dadurch in die Berechnung der kurzfristigen Verbindlichkeitsquote nicht einfließen.

## **13) Zinslastquote (ZLQ)**

Die Kennzahl „Zinslastquote“ zeigt auf, welche Belastung aus Finanzaufwendungen zusätzlich zu den (ordentlichen) Aufwendungen aus laufender Verwaltungstätigkeit besteht.

Die Zinslastquote liegt mit einem Wert von 0,34% etwas niedriger als in den anderen Jahren der Zeitreihe und deutlich unter dem Mittelwert der Vergleichskommunen (1,2%).

## **Kennzahlen zur Ertragslage**

### **14) Netto-Steuerquote (NSQ) oder Allgemeine Umlagenquote (AUQ)**

Die Netto-Steuerquote gibt an, zu welchem Teil sich die Gemeinde „selbst“ finanzieren kann und somit unabhängig von staatlichen Zuwendungen ist. Für eine realistische Ermittlung der Steuerkraft der Gemeinde ist es erforderlich, die von der Gemeinde zu leistende Gewerbesteuerumlage und den Aufwand für die Finanzierungsbeteiligung am Fonds Deutsche Einheit in Abzug zu bringen.

Die zentralen Steuerarten sind dabei die Gewerbesteuer sowie die Grundsteuer. Hier stehen der Kommune eigene Hebesatzrechte zu. Vom Aufkommen her bedeutsam sind der kommunale Anteil an der Einkommenssteuer in Höhe von 15 % und der Anteil an der Umsatzsteuer in Höhe von 2,2 % des örtlichen Aufkommens, bei denen die Kommunen allerdings keine unmittelbaren Einflussmöglichkeiten auf den Hebesatz haben.

Örtliche Verbrauchs- und Aufwandsteuern, wie beispielsweise die Hundesteuer, die Zweitwohnungssteuer und in letzter Zeit auch zunehmend Beherbergungsabgaben bleiben im Aufkommen regelmäßig von geringer Bedeutung.

Im Rahmen der Kennzahl werden die Steuererträge abgegrenzt von den anderen Ertragsarten der Gemeinde. Dies sind im Wesentlichen zunächst die eng an kommunale Gegenleistungen gebundenen speziellen Entgelte, Gebühren und Beiträge sowie Erstattungen von anderen Verwaltungsträgern. Diese Positionen sind zwar quantitativ von untergeordneter Bedeutung, bergen aber auch ein deutliches Potential bei der Generierung kommunaler Einnahmen und sollten daher insbesondere mit Blick auf die Haushaltskonsolidierung nicht vollständig außer Acht gelassen werden. Eine weitere zentrale Quelle kommunaler Erträge sind schließlich die Einnahmen aus staatlichen Zuwendungen. Hier sind insbesondere die Schlüsselzuweisungen im Rahmen des kommunalen Finanzausgleichs von zentraler Bedeutung.

Ist die Nettosteuerquote hoch, ist dies ein Indiz dafür, dass die betrachtete Kommune über eine gute Steuerkraft verfügt. Allerdings trifft die Kennzahl aufgrund ihrer reinen Ertragsbetrachtung keine Aussagen darüber, in wie weit diese Erträge in der Lage sind, die Aufwendungen zu decken und ob nicht trotz relativ hoher Nettosteuerquote gleichwohl dauerhaft ein strukturelles Defizit zu verzeichnen ist. Zudem müssen auch hier Zeitreihenbetrachtungen erfolgen, um einmalige oder zeitlich befristete Effekte wie z. B. erhebliche Steuernachzahlungen eines einzelnen großen Steuerzahlers auszuschließen.

Umgekehrt kann aus einer geringen Steuerquote auf einen geringen Anteil der Selbstfinanzierung über Steuern geschlossen werden und damit auf eine vergleichsweise hohe Abhängigkeit von staatlichen Zuwendungen zur Finanzierung der allgemeinen kommunalen Aufgaben.

Die Netto-Steuerquote liegt mit 46,99% aufgrund der Pandemie bedingten Einnahmeausfälle bei Gewerbesteuer und dem Gemeindeanteil aus der Einkommensteuer wieder etwas unter dem Wert von 2019 (47,11%) und auch noch deutlich unter dem Durchschnittswert der Vergleichskommunen (58,1%), es ist hier jedoch in der Zeitreihe insgesamt eine Steigerung erkennbar.

### **15) Zuwendungsquote (ZwQ)**

Die Zuwendungsquote gibt einen Hinweis darauf, inwieweit die Gemeinde von Zuwendungen und damit von Leistungen Dritter abhängig ist.

Da aufgrund der geringeren Steuerkraft (sh Kennzahl Netto-Steuerquote) höhere Schlüsselzuweisungen gezahlt werden, liegt die Zuwendungsquote mit 23,36% (2019 = 22,31%) im Gegensatz zur Netto-Steuerquote etwas über dem Durchschnitt der Vergleichskommunen (19,0%). In der Zeitreihe bleibt der Wert relativ konstant.

### **16) Personalintensität (PI)**

Die „Personalintensität“ gibt an, welchen Anteil die Personalaufwendungen an den ordentlichen Aufwendungen ausmachen. Im Hinblick auf den interkommunalen Vergleich dient diese Kennzahl dazu, die Frage zu beantworten, welcher Teil der Aufwendungen üblicherweise für Personal aufgewendet wird.

Beim Vergleich der Personalintensität zweier gleich organisierter Kommunen gibt die Personalintensität auf den ersten Blick einen Hinweis auf das wirtschaftliche Verhalten der Kommune. Eine höhere Personalintensität lässt auf Einsparungsmöglichkeiten schließen, da die gleiche Aufgabenvielfalt zwangsläufig mit mehr oder höher vergütetem Personal erledigt wird. Hieran können weitere Untersuchungen ansetzen.

Steigt oder sinkt die Personalintensität, so ist nicht zwangsläufig eine Verschlechterung der Wirtschaftlichkeit der Aufgabenerfüllung anzunehmen. Neben einer Veränderung der Aufgabenstruktur (z.B. Übertragung von zusätzlichen Aufgaben durch Bundes-/Landesgesetze), die auch mit Erstattungen verbunden sein können, können sich die Veränderungen auch auf folgende Zusammenhänge zurückführen lassen:

Verringert sich z.B. die Personalintensität, kann dies auch bedeuten, dass die absoluten Personalaufwendungen unverändert oder gar höher als im Vorjahr sind, jedoch gleichzeitig die übrigen ordentlichen Aufwendungen überproportional gestiegen sind, so dass durch die stärkere Veränderung des Nenners der Prozentwert sinkt. Ein Anstieg der Personalintensität muss daher umgekehrt auch keinen absoluten Zuwachs der Aufwendungen darstellen, wenn die übrigen Aufwendungen sinken. Schließlich gilt auch, dass die Personalintensität trotz steigender Aufwendungen konstant bleiben kann, wenn die übrigen ordentlichen Aufwendungen entsprechend steigen, was angesichts der stetig steigenden Soziallasten, die sich in den Transferaufwendungen niederschlagen, häufig der Fall sein dürfte. Die Betrachtung der absoluten Werte muss neben der Entwicklung der Kennzahl zur Erklärung des Hintergrundes der Entwicklung mit erfolgen. Die Entwicklung der Kennzahl für sich allein betrachtet gibt daher bezüglich der Frage der absoluten Entwicklung der Personalaufwendungen keine Auskünfte.

Im Zeitverlauf zeigen sich die ordentlichen Aufwendungen insgesamt stetig steigend.

Die Personalintensität ist in 2020 gegenüber dem Vorjahr wieder etwas angestiegen, liefert aber mit 14,33% in der Zeitreihe einen durchschnittlichen Wert, der aber deutlich unter dem Durchschnittswert der Vergleichskommunen (17,5%) liegt.

### **17) Sach- und Dienstleistungsintensität (SDI)**

Die Kennzahl „Sach- und Dienstleistungsintensität“ lässt erkennen, in welchem Ausmaß sich eine Gemeinde für die Inanspruchnahme von Leistungen Dritter entschieden hat.

Durch den Beitritt zum Entsorgungszweckverband RegioEntsorgung ab 2017 sind Beitragszahlungen zu leisten, die zu den Transferaufwendungen zu rechnen sind. Die vorherigen Kosten für Abfallentsorgung waren dagegen unter Aufwendungen für Sach- und Dienstleistungen zu verbuchen. aus diesem Grund ergibt sich in der Zeitreihe eine Verschiebung bei der Sach- und Dienstleistungsintensität und bei der Transferaufwandsquote (Kennzahl 18). Die Kennzahl Sach- und Dienstleistungsintensität wurde dadurch von 2016 nach 2017 deutlich niedriger, die Kennzahl Transferaufwandsquote stieg von 2016 auf 2017 an.

Die Sach- und Dienstleistungsintensität liegt in 2020 mit 8,85% deutlich unter dem Mittelwert der Vergleichskommunen (16,5%) und auch unter dem Mittelwert der Zeitreihe.

### **18) Transferaufwandsquote (TAQ)**

Die Kennzahl „Transferaufwandsquote“ stellt einen Bezug zwischen den Transferaufwendungen und den ordentlichen Aufwendungen her.

Der Anstieg der Kennzahl in 2017 ist durch den Beitritt zum Entsorgungszweckverband zu erklären (s. auch Erläuterung zur Sach- und Dienstleistungsintensität, Kennzahl 17), in 2018 und auch in 2019 ist die Transferaufwandsquote trotz stetig steigender Kreis- und Jugendamtsumlagen wieder leicht gesunken, durch einen stärkeren Anstieg bei den beiden vorgenannten Positionen in 2020 ist der Wert wieder gestiegen und liegt mit 59,02% deutlich über dem Mittelwert der Vergleichskommunen (46,9%).

## Gesamtbewertung

Die Gemeinde hat einen hohen Anteil an Transferaufwendungen zu leisten, hierunter die beiden größten Aufwands-Positionen Kreis- und Jugendamtsumlage, die zusammen 37,39% der gesamten Aufwendungen betragen. Auf der anderen Seite ist die Gemeinde auf Zuwendungen angewiesen, hier ist die größte Position die Schlüsselzuweisung, die mit 11,15% der gesamten Erträge die zweitgrößte Einzelposition bei den Erträgen ausmacht. Die größte Einzelposition bei den Erträgen macht der Gemeindeanteil an der Einkommensteuer mit 22,87% der gesamten Erträge aus. Leider lassen sich diese großen Ertrags- und Aufwandspositionen nicht durch die Gemeinde Vettweiß beeinflussen.

Aufgrund der beständig negativen Jahresergebnisse wird das Eigenkapital nach und nach aufgezehrt. Durch die Ergebnisse 2015, 2017, 2018 und 2019, die jeweils deutlich besser waren als geplant, stellt sich die Verringerung des Eigenkapitals allerdings geringer dar als geplant.

Positiv erscheint daher im Zeitverlauf insgesamt auch die Entwicklung des Aufwandsdeckungsgrades sowie der Fehlbetragsquote. Auch die vergleichsweise niedrige Personalintensität sowie die insgesamt niedrige Sach- und Dienstleistungsintensität sind positiv zu bewerten, ebenso die im Zeitverlauf leicht steigende Netto-Steuerquote auf der Ertragsseite. Außerdem wird die Liquidität durch die längerfristige Festlegung von Liquiditätskrediten mit unterschiedlichen Laufzeiten abgesichert und das Zinsänderungsrisiko minimiert.

Insgesamt ist die Haushaltslage der Gemeinde Vettweiß nach wie vor angespannt, die Entwicklung der Kennzahlen in der Zeitreihe deutet aber weiter darauf hin, dass das Ziel eines nachhaltig ausgeglichenen Haushalts ab 2022 durchaus realistisch wäre, sofern sich die Entwicklung wie geplant fortsetzen würde.

Der Ausbruch der COVID19- Pandemie Anfang des Jahres 2020 hat sich auch im Jahresabschluss der Gemeinde Vettweiß durch finanzielle Auswirkungen auf die Finanz-, Schulden- und Ertragslage bemerkbar gemacht. Auch in den folgenden Jahren wird dies sicherlich noch so sein. Die rechtlichen Vorgaben zum Umgang mit den ermittelten finanziellen Schäden sind zwischenzeitlich bekannt, es gibt die Möglichkeit, außerordentliche Erträge und Bilanzierungshilfen zu verbuchen. Hierdurch wird allerdings nur die Haushaltsbelastung in der Ergebnisrechnung ausgeglichen. Die mit den höheren Aufwendungen und niedrigeren Erträgen verbundenen Mehrauszahlungen und Mindereinzahlungen werden dadurch nicht ausgeglichen. Je nach Höhe der Einnahmeausfälle in den kommenden Jahren, wird der Bedarf an zusätzlichen Liquiditätskrediten deutlich steigen. Gerade vor diesem Hintergrund ist die weitere Entwicklung aber auch ein Stück weit ungewiss.

## **G. Chancen und Risiken der zukünftigen Entwicklung**

### **Haushaltssicherungskonzept**

Im Rahmen der Haushaltsplanung 2018/2019 wurde das bestehende Haushaltssicherungskonzept fortgeschrieben. Aufgrund der hier festgeschriebenen Konsolidierungsmaßnahmen soll der Haushaltsausgleich bis zum Jahr 2022 erreicht werden.

Die im Haushaltssicherungskonzept dargestellten Einzelmaßnahmen beinhalteten unter anderem die Anhebung der Realsteuerhebesätze, Reduzierung der Infrastruktur im Schulbereich, sowie die Reduzierung der Personalkosten und der Aufwendungen für Sach- und Dienstleistungen. Auf diese wesentlichen Punkte wird nachfolgend Bezug genommen.

### **Steuerhebesätze**

Um den Verbrauch des Eigenkapitals einzudämmen und um in 2022 einen Haushaltsausgleich zu erreichen, wurde in der Fortschreibung des Haushaltssicherungskonzeptes eine lineare Steigerung der Hebesätze bei der Grundsteuer A und B um jährlich 5% festgelegt. Der Hebesatz der Gewerbesteuer wurde ab 2020 ebenfalls um 5% angehoben. Für das Jahr 2020 wurden daher die Hebesätze für die Grundsteuer A auf 390%, für die Grundsteuer B auf 608% und für die Gewerbesteuer auf 472% festgesetzt.

### **Infrastruktur im Schulbereich**

Aufgrund des Ratsbeschlusses, dass die Grundschulen Kelz, Müddersheim und Vettweiß zusammengeführt werden und die Grundschulen der Gemeinde Vettweiß ab dem Schuljahr 2014 nur noch an einer Grundschule mit zwei Standorten (Vettweiß u. Kelz) beschult werden, erfolgte in Müddersheim ab dem Schuljahr 2013 keine Einschulung mehr. Der Standort Müddersheim wurde zu Beginn des Schuljahres 2014/2015 aufgegeben. Die Gebäude der ehemaligen Grundschule Müddersheim wurden bis ins Jahr 2017 als Asylunterkünfte genutzt und im Jahr 2019 veräußert.

### **Personalkosten**

Der Plan/Ist Vergleich zeigt bei den Personalaufwendungen Minderaufwendungen in Höhe von 24.456€. Zur Betrachtung der gesamten Personalkosten sind aber auch verschiedene Ertragskonten zu berücksichtigen (Auflösung von Rückstellungen, Auflösung von Verpflichtungen aus der Versorgungslastenteilung nach § 107b BeamtVG). Außerdem sind die Versorgungsaufwendungen bei der Betrachtung der Personalkosten zu berücksichtigen.

Den Minderaufwendungen in Höhe von 24.546€ stehen Mehraufwendungen bei den Versorgungsaufwendungen in Höhe von -56.451€ und Mindererträge aus der Auflösung von Pensions- und Beihilferückstellungen (sonst. ord. Erträge) in Höhe von -7.838€ gegenüber.

Saldiert ergeben sich somit für den Personalbereich insgesamt Mehraufwendungen in Höhe von 39.743€.

### **Aufwendungen für Sach- und Dienstleistungen**

Die Aufwendungen für Sach- und Dienstleistungen (Zeile 13) sind um 182.341€ niedriger als geplant ausgefallen. Die größten Abweichungen vom Plan gab es bei den Positionen:

Instandhaltung Grundstücke und bauliche Anlagen	-60.956€
Kanalsanierung	142.948€
Klimaschutzmaßnahmen	75.000€
Zuführungen zu Instandhaltungsrückstellungen	-192.600€
Bewirtschaftung Grundstücke und bauliche Anlagen	-92.447€
Kosten f. Bauleitplanung	133.033€
Kosten Planung, Gutachten	185.271€

## Risikofaktoren

Bereits in den Vorjahren gab es mehrere, durch die Gemeinde Vettweiß nicht beeinflussbare Risikofaktoren, die das Erreichen des angestrebten Ziels „Haushaltsausgleich 2022“ gefährden könnten.

Hierunter waren insbesondere die tatsächliche Entwicklung der größten Ertrags- und Aufwandspositionen (Gemeindeanteils an der Einkommensteuer, Schlüsselzuweisungen, Allgemeine Kreisumlage und Jugendamtsumlage) zu nennen. Auf die Entwicklung dieser großen Positionen hat die Gemeinde keinen Einfluss. Es besteht so immer das Risiko, dass größere Veränderungen bei diesen Positionen gravierende Folgen für die Haushaltsführung haben und sich im Jahresergebnis deutlich bemerkbar machen, ohne dass die Gemeinde hier steuernd eingreifen kann.

Ebenfalls nur bedingt zu kalkulieren war und ist die weitere Entwicklung der Gewerbesteuererträge sowie die Entwicklung im Bereich der Asylkosten.

Durch die Corona-Pandemie seit Beginn des Jahres 2020 sind diese Risikofaktoren noch deutlich verstärkt worden. Bei der Entwicklung der Gemeindeanteile an der Einkommensteuer und auch an der Umsatzsteuer sowie bei der Gewerbesteuer sind in 2020 deutliche Einnahmeausfälle zu verzeichnen gewesen. Und auch in den Folgejahren ist noch mit deutlich niedrigeren Zahlungen zu rechnen. Die rechtlichen Vorgaben zum Umgang mit den ermittelten finanziellen Schäden sind zwischenzeitlich bekannt, es gibt die Möglichkeit, außerordentliche Erträge und Bilanzierungshilfen zu verbuchen. Hierdurch wird allerdings nur die Haushaltsbelastung in der Ergebnisrechnung ausgeglichen. Die mit den höheren Aufwendungen und niedrigeren Erträgen verbundenen Mehrauszahlungen und Mindereinzahlungen werden dadurch nicht ausgeglichen. Je nach Höhe der Einnahmeausfälle in den kommenden Jahren, wird der Bedarf an zusätzlichen Liquiditätskrediten deutlich steigen.

## **H. Angaben zum Bürgermeister, Kämmerer und zu den Ratsmitgliedern gemäß § 95 II 1 GO NRW**

Die gemäß § 95 II 1 GO NRW zu machenden Angaben sind diesem Lagebericht als Anlage beigefügt.

Vettweiß, den 18.08.2021

Aufgestellt:

Bestätigt:

(Wirtz)  
Kämmerer

(Kunth)  
Bürgermeister



# Anlagen zum Lagebericht

**Übersicht Kennzahlenvergleich Gemeinde Vettweiß**

**Berechnung der Kennzahlen nach dem Kennzahlenset NRW**

**Angaben zum Bürgermeister, Kämmerer und zu den  
Ratsmitgliedern gemäß § 95 II 1 GO NRW**



## Übersicht Kennzahlenvergleich Gemeinde Vettweiß

Kennzahl	Vergleichswerte*			Zeitreihe Gemeinde Vettweiß					Mittelwert 5 Jahre	Verlauf 	Tendenz		Bewertung		
	Minimum	Maximum	Mittelwert	2016	2017	2018	2019	2020			absolut (zu 2016)	in % (zu 2016)			
Aufwandsdeckungsgrad	58,8 %	119,4 %	100,5 %	94,38%	97,56%	96,12%	97,93%	93,53%	95,90%		-0,85	-0,90%	→	☹	
Eigenkapitalquote 1	-4,8 %	69,9 %	30,8 %	15,26%	14,93%	13,73%	13,76%	12,31%	14,00%		-2,95	-19,34%	↘	☹	
Eigenkapitalquote 2	27,2 %	84,0 %	64,3 %	72,14%	72,66%	69,80%	69,52%	68,49%	70,52%		-3,64	-5,05%	↘	☹	
Fehlbetragsquote				9,01%	4,64%	7,62%	4,55%	11,63%	7,49%		2,62	29,05%	↗	☹	
Infrastrukturquote	0,0 %	60,3 %	35,4 %	60,72%	60,47%	60,31%	59,81%	60,71%	60,41%		-0,02	-0,03%	→	☹	
Abschreibungsintensität	0,8 %	16,9 %	10,0 %	11,57%	11,95%	11,38%	11,90%	10,97%	11,55%		-0,60	-5,22%	↘	☹	
Drittfinanzierungsquote	36,5 %	243,7 %	69,6 %	75,81%	77,73%	76,56%	77,86%	81,15%	77,82%		5,34	7,05%	↗	☹	
Investitionsquote	16,7 %	462,2 %	107,4 %	42,81%	47,73%	144,85%	164,04%	61,22%	92,13%		18,41	43,00%	↗	☹	
Anlagendeckungsgrad 2	57,0 %	109,2 %	87,5 %	88,79%	92,67%	88,63%	85,17%	83,24%	87,70%		-5,55	-6,25%	↘	☹	
Dynamischer Verschuldungsgrad				-51,2	-25,8	-37,9	70,1	-17,9							
Liquidität 2. Grades	2,7 %	760,7 %	92,5 %	25,32%	16,32%	20,69%	51,71%	22,58%	27,32%		-2,75	-10,84%	↘	☹	
Kurzfristige Verbindlichkeitsquote	1,2 %	30,5 %	9,9 %	9,91%	5,19%	4,70%	3,80%	5,11%	5,74%		-4,80	-48,43%	↘	☹	
Zinslastquote	0,0 %	4,5 %	1,2 %	0,49%	0,51%	0,53%	0,46%	0,34%	0,47%		-0,15	-30,39%	↘	☹	
Netto-Steuerquote	29,4 %	82,2 %	58,1 %	41,35%	44,31%	48,47%	47,11%	46,99%	45,65%		5,64	13,63%	↗	☹	
Zuwendungsquote	5,2 %	47,9 %	19,0 %	21,18%	22,52%	21,28%	22,31%	23,36%	22,13%		2,18	10,28%	↗	☹	
Personalintensität	8,8 %	33,2 %	17,5 %	16,77%	13,66%	12,89%	13,17%	14,33%	14,16%		-2,45	-14,60%	↘	☹	
Sach- und Dienstleistungsintensität	5,3 %	26,9 %	16,5 %	11,08%	7,62%	10,16%	10,20%	8,85%	9,58%		-2,24	-20,17%	↘	☹	
Transferaufwandsquote	29,0 %	69,9 %	46,9 %	54,03%	59,15%	57,01%	56,04%	59,02%	57,05%		4,99	9,24%	↗	☹	

\*Vergleichswerte: von der GPA veröffentlicht aus der überörtlichen Prüfung kleiner kreisangehöriger Kommunen; aktuellster Stand 30.11.2019; Vergleichsjahr 2017; Anzahl Vergleichswerte: 63/209

Bewertung der prozentualen Tendenz		Ampelsystem	
→	relativ unverändert (bis +/- 1,5%)	☺	positive Veränderung
↗	mehr als 1,5% steigend	☹	neutral bewertet
↘	mehr als 1,5% sinkend	☹	negative Veränderung



## Berechnung der Kennzahlen nach dem NKF-Kennzahlenset Nordrhein-Westfalen

### Kennzahlen zur Haushaltswirtschaftlichen Gesamtsituation

#### 1 Aufwandsdeckungsgrad (ADG)

Aufwandsdeckungsgrad =		$\frac{\text{Ordentliche Erträge} \times 100}{\text{Ordentliche Aufwendungen}}$
Ordentliche Erträge =		19.818.122 €
Ordentliche Aufwendungen =		21.188.505 €
<b>Aufwandsdeckungsgrad =</b>		<b>93,53%</b>

Ermittlung der Kennzahl: Unter der Wertgröße „Ordentliche Erträge“ sind die Erträge nach § 2 Abs. 1 Nr. 1 bis 9 KomHVO (Ergebnisplan) i.V.m. § 39 Abs. 1 S. 3 KomHVO (Ergebnisrechnung) zu erfassen. Unter der Wertgröße „Ordentliche Aufwendungen“ sind die Aufwendungen nach § 2 Abs. 1 Nr. 10 bis 15 KomHVO (Ergebnisplan) i.V.m. § 39 Abs. 1 S. 3 KomHVO (Ergebnisrechnung) zu erfassen.

#### 2 Eigenkapitalquote 1 (EkQ1)

Eigenkapitalquote 1 =		$\frac{\text{Eigenkapital} \times 100}{\text{Bilanzsumme}}$
Eigenkapital =		9.919.429 €
Bilanzsumme =		80.570.691 €
<b>Eigenkapitalquote 1 =</b>		<b>12,31%</b>

Ermittlung der Kennzahl: Unter der Wertgröße „Eigenkapital“ sind die Ansätze der Bilanzposten nach § 42 Abs. 4 Nr. 1 KomHVO zu erfassen. Unter der Wertgröße „Bilanzsumme“ ist die Summe der Passivseite der Bilanz nach § 42 Abs. 4 KomHVO zu erfassen.

#### 3 Eigenkapitalquote 2 (EkQ2)

Eigenkapitalquote 2 =		$\frac{(\text{Eigenkapital} + \text{SOPO Zuw/Beitr}) \times 100}{\text{Bilanzsumme}}$
Eigenkapital =		9.919.429 €
Sopo Zuwendungen =		33.358.523 €
Sopo Beiträge =		11.908.450 €
Bilanzsumme =		80.570.691 €
<b>Eigenkapitalquote 2 =</b>		<b>68,49%</b>

Ermittlung der Kennzahl: Unter der Wertgröße „Eigenkapital“ sind die Ansätze der Bilanzposten nach § 42 Abs. 4 Nr. 1 KomHVO zu erfassen. Unter der Wertgröße „Sopo Zuwendungen/Beiträge/sonst“ sind die Ansätze der Bilanzposten nach § 42 Abs. 4 Nrn. 2.1 und 2.2 KomHVO erfasst. Unter der Wertgröße „Bilanzsumme“ ist die Summe der Passivseite der Bilanz nach § 42 Abs. 4 KomHVO zu erfassen.

#### 4 Fehlbetragsquote (FBQ)

Fehlbetragsquote =		$\frac{\text{Negatives Jahresergebnis} \times (-100)}{\text{Ausgleichsrücklage} + \text{Allg. Rücklage}}$
Negatives Jahresergebnis =		-1.278.346 €
Ausgleichsrücklage =		0 €
All. Rücklage		10.995.279 €
<b>Fehlbetragsquote =</b>		<b>11,63%</b>

Ermittlung der Kennzahl: Unter der Wertgröße „Negatives Jahresergebnis“ ist die Summe aus ordentlichem Ergebnis und außerordentlichem Ergebnis nach § 2 Abs. 2 Nr. 5 KomHVO (Ergebnisplan) i.V.m. § 39 Abs. 1 S. 3 KomHVO (Ergebnisrechnung) zu erfassen. Unter der Wertgröße „Ausgleichsrücklage“ ist der Ansatz in der Bilanz nach § 42 Abs. 4 Nr. 1.3 KomHVO zu erfassen. Unter der Wertgröße „Allgemeine Rücklage“ ist der Ansatz in der Bilanz nach § 42 Abs. 4 Nr. 1.1 KomHVO zu erfassen.

---

## Kennzahlen zur Vermögenslage

### 5 Infrastrukturquote (ISQ)

Infrastrukturquote =	$\frac{\text{Infrastrukturvermögen} \times 100}{\text{Bilanzsumme}}$	
Infrastrukturvermögen =	48.910.751 €	
Bilanzsumme =	80.570.691 €	
<b>Infrastrukturquote =</b>	<b>60,71%</b>	

Ermittlung der Kennzahl: Unter der Wertgröße „Infrastrukturvermögen“ sind die Ansätze der Bilanzposten nach § 42 Abs. 3 Nr. 1.2.3 KomHVO zu erfassen. Unter der Wertgröße „Bilanzsumme“ ist die Summe der Aktivseite der Bilanz nach § 42 Abs. 3 KomHVO zu erfassen.

---

### 6 Abschreibungsintensität (AbI)

Abschreibungsintensität =	$\frac{\text{Bilanzielle Abschreibung auf AV} \times 100}{\text{Ordentliche Aufwendungen}}$	
Bilanzielle Abschreibung AV =	2.323.587 €	
Ordentliche Aufwendungen =	21.188.505 €	
<b>Abschreibungsintensität =</b>	<b>10,97%</b>	

Ermittlung der Kennzahl: Unter der Wertgröße „Bilanzielle Abschreibungen auf Anlagevermögen“ sind die Aufwendungen nach § 2 Abs. 1 Nr. 13 KomHVO (Ergebnisplan) i.V.m. § 39 Abs. 1 S. 3 KomHVO (Ergebnisrechnung) zu erfassen, die in einem unmittelbaren Bezug zum Anlagevermögen der Ansätze der Bilanzposten nach § 42 Abs. 3 Nr. 1 KomHVO stehen. Diese Werte sind dem Anlagenspiegel nach § 46 KomHVO zu entnehmen.

---

### 7 Drittfinanzierungsquote

Drittfinanzierungsquote =	$\frac{\text{Erträge Auflösung von SOPO} \times 100}{\text{Bilanzielle Abschreibung auf AV}}$	
Erträge Auflösung SoPo =	1.885.527 €	
Bilanzielle Abschreibung AV =	2.323.587 €	
<b>Drittfinanzierungsquote =</b>	<b>81,15%</b>	

Ermittlung der Kennzahl: Unter der Wertgröße „Erträge aus der Auflösung von Sonderposten“ sind Erträge zu erfassen, die in einem unmittelbaren Bezug zu den Sonderposten der Ansätze der Bilanzposten nach § 42 Abs. 4 Nr. 2 KomHVO stehen. Dies sind die entsprechenden Erträge gem. Anlage 17 (Kommunaler Kontierungsplan) – Kontengruppe 41 und 43 – zum RdErl. IM vom 24.02.2005. Unter der Wertgröße „Bilanzielle Abschreibungen auf Anlagevermögen“ sind die Aufwendungen nach § 2 Abs. 1 Nr. 13 KomHVO (Ergebnisplan) i.V.m. § 39 Abs. 1 S. 3 KomHVO (Ergebnisrechnung) zu erfassen, die in einem unmittelbaren Bezug zum Anlagevermögen der Ansätze der Bilanzposten nach § 42 Abs. 3 Nr. 1 KomHVO stehen. Diese Werte sind dem Anlagenspiegel nach § 46 KomHVO zu entnehmen.

---

## 8 Investitionsquote (InQ)

Investitionsquote =	$\frac{\text{Bruttoinvestitionen} \times 100}{\text{Abgänge AV} + \text{Abschreibung AV}}$
Zugänge AV =	2.434.760 €
Zuschreibung AV =	0 €
Abgänge AV =	1.653.601 €
Bilanzielle Abschreibung AV =	2.323.587 €
<b>Investitionsquote =</b>	<b>61,22%</b>

Ermittlung der Kennzahl: Unter der Wertgröße „Bruttoinvestitionen“ ist die Summe der Zugänge des Anlagevermögens und der Zuschreibungen auf das Anlagevermögen zu ermitteln. Diese Zugänge und Zuschreibungen sind dem Anlagenspiegel nach § 46 KomHVO zu entnehmen. Die Wertgrößen „Jahresabschreibungen auf Anlagevermögen“ und „Abgänge des Anlagevermögens“ sind ebenfalls dem Anlagenspiegel nach § 46 KomHVO zu entnehmen

## Kennzahlen zur Finanzlage

## 9 Anlagendeckungsgrad 2 (AnD2)

Anlagendeckungsgrad 2 =	$\frac{(\text{EK} + \text{Sopo Zuw/Beitr} + \text{Langfristiges FK}) \times 100}{\text{Anlagevermögen}}$
Eigenkapital =	9.919.429 €
Sopo Zuwendungen =	33.358.523 €
Sopo Beiträge =	11.908.450 €
Langfristiges Fremdkapital =	9.800.741 €
Anlagevermögen =	78.067.339 €
<b>Anlagendeckungsgrad 2 =</b>	<b>83,24%</b>

Ermittlung der Kennzahl: Unter der Wertgröße „Eigenkapital“ sind die Ansätze der Bilanzposten nach § 42 Abs. 4 Nr. 1 KomHVO zu erfassen. Unter der Wertgröße „Sonderposten Zuwendungen/ Beiträge“ sind die Ansätze der Bilanzposten nach § 42 Abs. 4 Nrn. 2.1 und 2.2 KomHVO zu erfassen. Unter der Wertgröße „Langfristiges Fremdkapital“ sind die Ansätze der Bilanzposten nach § 42 Abs. 4 Nrn. 3.1, 3.2 und 4 KomHVO zu erfassen. Die langfristigen Verbindlichkeiten nach § 42 Abs. 4 Nr. 4 KomHVO müssen eine Restlaufzeit von mehr als fünf Jahren haben und sind dem Verbindlichkeitspiegel nach § 48 KomHVO zu entnehmen. Unter der Wertgröße „Anlagevermögen“ sind die Ansätze der Bilanzposten nach § 42 Abs. 3 Nr. 1 KomHVO zu erfassen.

## 10 Dynamischer Verschuldungsgrad (DVSG)

Dynamischer Verschuldungsgrad =	$\frac{\text{Effektive Verschuldung}}{\text{Saldo aus lfd. Verwaltungstätigkeit}}$
Fremdkapital Gesamt =	18.975.502 €
Liquide Mittel =	406.640 €
Kurzfristige Forderungen =	522.621 €
Saldo lfd. Verwaltungstätigkeit =	-1.009.992 €
Da der Saldo negativ war, kann die Entschuldungsdauer nicht ermittelt werden.	
<b>Dynam. Verschuldungsgrad =</b>	

Ermittlung der Kennzahl: Die Kennzahl „Dynamischer Verschuldungsgrad“ wird aus der Division der Wertgröße „Effektive Verschuldung“ der Gemeinde durch die Wertgröße „Saldo aus laufender Verwaltungstätigkeit“ aus der Finanzrechnung (FR) der Gemeinde ermittelt. Die Wertgröße „Effektive Verschuldung“ berechnet sich wie folgt:

-Gesamtes Fremdkapital - Liquide Mittel - kurzfristige Forderungen = Effektive Verschuldung

Für diese Berechnung sind unter der Wertgröße „Gesamtes Fremdkapital“ die Ansätze der Bilanzposten nach § 42 Abs. 4 Nrn. 2.3, 3 und 4 KomHVO zu erfassen. Unter der Wertgröße „Liquide Mittel“ ist der Ansatz des Bilanzpostens nach § 42 Abs. 3 Nr. 2.4 KomHVO zu erfassen. Unter der Wertgröße „Kurzfristige Forderungen“ sind die Teilansätze der Bilanzposten nach § 42 Abs. 3 Nr. 2.2 KomHVO zu erfassen, die eine Restlaufzeit von bis zu einem Jahr haben. Letztgenannte Teilansätze sind dem Forderungsspiegel nach § 47 KomHVO zu entnehmen. Als Wertgröße „Saldo aus laufender Verwaltungstätigkeit (FP/FR)“ der nach § 3 Abs. 2 Nr. 1 KomHVO i.V.m. § 40 S. 3 KomHVO in der Finanzrechnung auszuweisende Saldo einzusetzen.

### 11 Liquidität 2. Grades (Li2)

Liquidität 2. Grades =	$\frac{(\text{Liquide Mittel} + \text{Kurzfristige Forderungen}) \times 100}{\text{Kurzfristige Verbindlichkeiten}}$
Liquide Mittel =	406.640 €
Kurzfristige Forderungen =	522.621 €
Kurzfristige Verbindlichkeiten =	4.115.780 €
<b>Liquidität 2. Grades =</b>	<b>22,58%</b>

Ermittlung der Kennzahl: Unter der Wertgröße „Liquide Mittel“ ist der Ansatz des Bilanzpostens nach § 42 Abs.3 Nr. 2.4 KomHVO zu erfassen. Unter der Wertgröße „Kurzfristige Forderungen“ sind die Ansätze der Bilanzposten nach § 42 Abs. 3 Nr. 2.2 KomHVO zu erfassen. Die kurzfristigen Forderungen müssen eine Restlaufzeit von bis zu einem Jahr haben (vgl. Forderungsspiegel nach § 47 KomHVO). Unter der Wertgröße „Kurzfristige Verbindlichkeiten“ sind die Ansätze der Bilanzposten nach § 42 Abs. 4 Nr. 4 KomHVO zu erfassen. Die kurzfristigen Verbindlichkeiten müssen eine Restlaufzeit von bis zu einem Jahr haben (vgl. Verbindlichkeitspiegel nach § 48 KomHVO).

### 12 Kurzfristige Verbindlichkeitsquote (KVbQ)

Kurzfrist. Verbindlichkeitsquote =	$\frac{\text{Kurzfristige Verbindlichkeiten} \times 100}{\text{Bilanzsumme}}$
Kurzfrist. Verbindlichkeiten =	4.115.780 €
Bilanzsumme =	80.570.691 €
<b>Kurzfr. Verbindlichkeitsquote =</b>	<b>5,11%</b>

Ermittlung der Kennzahl: Unter der Wertgröße „Kurzfristige Verbindlichkeiten“ sind die Teilansätze der Bilanzposten nach § 42 Abs. 4 Nr. 4 KomHVO zu erfassen, die eine Restlaufzeit von bis zu einem Jahr haben. Diese Teilansätze sind dem Verbindlichkeitspiegel nach § 48 KomHVO zu entnehmen. Unter der Wertgröße „Bilanzsumme“ ist die Summe der Passivseite der Bilanz nach § 42 Abs. 4 KomHVO zu erfassen.

### 13 Zinslastquote (ZLQ)

Zinslastquote =	$\frac{\text{Finanzaufwendungen} \times 100}{\text{Ordentliche Aufwendungen}}$
Finanzaufwendungen =	72.145 €
Ordentliche Aufwendungen =	21.188.505 €
<b>Zinslastquote =</b>	<b>0,34%</b>

Ermittlung der Kennzahl: Unter der Wertgröße „Finanzaufwendungen“ sind die Aufwendungen für Zinsen und sonstige Finanzaufwendungen nach § 2 Abs. 1 Nr. 17 KomHVO i.V.m. § 39 Abs. 1 S. 3 KomHVO (Ergebnisrechnung) zu erfassen. Unter der Wertgröße „Ordentliche Aufwendungen“ sind die Aufwendungen nach § 2 Abs. 1 Nr. 10 bis 15 KomHVO i.V.m. § 39 Abs. 1 S. 3 KomHVO (Ergebnisrechnung) zu erfassen.



## Kennzahlen zur Ertragslage

### 14 Netto-Steuerquote (NSQ) oder Allgemeine Umlagenquote (AUQ)

Steuerquote =	$\frac{(\text{Steuererträge} - \text{GwSt-Umlage} - \text{Fond Dt. Einheit}) \times 100}{(\text{Ordentliche Ertr.} - \text{GwSt-Umlage} - \text{Fond Dt. Einheit})}$
Steuererträge =	9.447.547 €
Fond Dt. Einheit u. GwSt-Umlage =	254.969 €
Ordentliche Erträge =	19.818.122 €
<b>Steuerquote =</b>	<b>46,99%</b>

Ermittlung der Kennzahl: Unter der Wertgröße „Steuererträge“ sind die Erträge aus Steuern und ähnlichen Abgaben nach § 2 Abs. 1 Nr. 1 KomHVO i.V.m. 39 Abs. 1 S. 3 KomHVO (Ergebnisrechnung) zu erfassen. Unter der Wertgröße „Ordentliche Erträge“ sind die Erträge nach § 2 Abs. 1 Nr. 1 bis 9 KomHVO i.V.m. § 39 Abs. 1 S. 3 KomHVO (Ergebnisrechnung) zu erfassen. Unter den Wertgrößen „Gewerbesteuerumlage“ und „Finanzierungsbeitrag Fonds Deutsche Einheit“ sind die Aufwendungen wegen Steuerbeteiligungen der Gemeinde gem. Anlage 17 (Kommunaler Kontierungsplan) – Kontengruppe 53 – zum RdErl. IM vom 24.02.2005 zu erfassen. Sollten diese Beträge nicht in den Haushaltsunterlagen benannt sein, soll die Gemeinde gebeten werden, die notwendigen Angaben nachzuliefern.

### 15 Zuwendungsquote (ZwQ)

Zuwendungsquote =	$\frac{\text{Erträge aus Zuwendungen} \times 100}{\text{Ordentliche Erträge}}$
Erträge aus Zuwendungen =	4.629.145 €
Ordentliche Erträge =	19.818.122 €
<b>Zuwendungsquote =</b>	<b>23,36%</b>

Ermittlung der Kennzahl: Unter der Wertgröße „Erträge aus Zuwendungen“ sind die dafür zutreffenden Teilerträge nach § 2 Abs. 1 Nr. 2 KomHVO zu erfassen. Dies sind gem. Anlage 17 (Kommunaler Kontierungsplan) – Kontengruppe 41 – zum RdErl. IM vom 24.02.2005 Erträge aus den Schlüsselzuweisungen vom Land, den Bedarfszuweisungen vom Land und von Gemeinden (GV), den allgemeinen Zuweisungen vom Bund, vom Land und von Gemeinden (GV), den Zuweisungen und Zuschüssen für laufende Zwecke sowie den Erträgen aus der Auflösung von Sonderposten. Unter der Wertgröße „Ordentliche Erträge“ sind die Erträge nach § 2 Abs. 1 Nr. 1 bis 9 KomHVO i.V.m. § 39 Abs. 1 S. 3 KomHVO (Ergebnisrechnung) zu erfassen.

### 16 Personalintensität (PI)

Personalintensität 1 =	$\frac{\text{Personalaufwendungen} \times 100}{\text{Ordentliche Aufwendungen}}$
Personalaufwendungen =	3.035.435 €
Ordentliche Aufwendungen =	21.188.505 €
<b>Personalintensität 1 =</b>	<b>14,33%</b>

Ermittlung der Kennzahl: Unter der Wertgröße „Personalaufwendungen“ sind die Aufwendungen nach § 2 Abs. 1 Nr. 10 KomHVO i.V.m. § 39 Abs. 1 S. 3 KomHVO (Ergebnisrechnung) zu erfassen. Unter der Wertgröße „Ordentliche Aufwendungen“ sind die Aufwendungen nach § 2 Abs. 1 Nr. 10 bis 15 KomHVO i.V.m. § 39 Abs. 1 S. 3 KomHVO (Ergebnisrechnung) zu erfassen.

---

### 17 Sach- und Dienstleistungsintensität (SDI)

Sach- u. Dienstleistungsintensität =	$\frac{\text{Aufwendungen für Sach- u. Dienstleistungen} \times 100}{\text{Ordentliche Aufwendungen}}$
Aufwendungen f. Sach- u. Dienstleistung =	1.875.026 €
Ordentliche Aufwendungen =	21.188.505 €
<b>Sach- und Dienstleistungsintensität =</b>	<b>8,85%</b>

Ermittlung der Kennzahl: Unter der Wertgröße „Aufwendungen für Sach- und Dienstleistungen“ sind die Aufwendungen nach § 2 Abs. 1 Nr. 12 KomHVO i.V.m. § 39 Abs. 1 S. 3 KomHVO (Ergebnisrechnung) zu erfassen. Unter der Wertgröße „Ordentliche Aufwendungen“ sind die Aufwendungen nach § 2 Abs. 1 Nr. 10 bis 15 KomHVO i.V.m. § 39 Abs. 1 S. 3 KomHVO (Ergebnisrechnung) zu erfassen.

---

### 18 Transferaufwandsquote (TAQ)

Transferaufwandsquote =	$\frac{\text{Transferaufwendungen} \times 100}{\text{Ordentliche Aufwendungen}}$
Transferaufwendungen =	12.505.742 €
Ordentliche Aufwendungen =	21.188.505 €
<b>Transferaufwandsquote =</b>	<b>59,02%</b>

Ermittlung der Kennzahl: Unter der Wertgröße „Transferaufwendungen“ sind die Aufwendungen nach § 2 Abs. 1 Nr. 14 KomHVO i.V.m. § 39 Abs. 1 S. 3 KomHVO (Ergebnisrechnung) zu erfassen. Unter der Wertgröße „Ordentliche Aufwendungen“ sind die Aufwendungen nach § 2 Abs. 1 Nr. 10 bis 15 KomHVO i.V.m. § 39 Abs. 1 S. 3 KomHVO (Ergebnisrechnung) zu erfassen.

---

## Angaben zum Bürgermeister, Kämmerer und zu den Ratsmitgliedern gemäß § 95 II 1 GO NRW

Name	Vorname	Beruf/Funktion	Mitgliedschaften in Aufsichtsräten/ Mitgliedschaften in Organen in öffentlich-rechtlicher oder privatrechtlicher Form	Funktion
Kunth	Joachim	Bürgermeister	Aachener Verkehrsverbund Abfallwirtschaftsbeirat Nordost Zweckverband RegioEntsorgung KDVZ Rhein-Erft-Rur KDVZ Rhein-Erft-Rur Kommunalbeirat Eifel-Rur des RWE Städte- und Gemeindebund NRW Südkom Dienstleistungsgesellschaft mbH Verbandsversammlung Förderschulzweckverband im Kreis Düren Verbandsversammlung Zweckverband RegioEntsorgung Verwaltungsrat RegioEntsorgung AöR Wasserleitungszweckverband der Neffeltalgemeinden Wasserleitungszweckverband der Neffeltalgemeinden	Mitglied im Regionalbeirat Mitglied Mitglied der Verbandsversammlung Mitglied des Verwaltungsrates Mitglied Mitglied Mitglied Mitglied Mitglied stellv. Vorsitzender Verbandsvorsteher Mitglied der Verbandsversammlung
Wirtz	Daniel	Kämmerer	Ausschuss für Strukturfragen Zweckverband RegioEntsorgung Abfallwirtschaftsbeirat Nordost Zweckverband RegioEntsorgung	Mitglied stellv. Mitglied
Berth	Ralf	Polizeibeamter	Abfallwirtschaftsbeirat Nordost Zweckverband RegioEntsorgung Gewerkschaft der Polizei IG Ginnick KG Ginnick VfR Ginnick Wasserleitungszweckverband der Neffeltalgemeinden	Mitglied Vorstandsmitglied Vorstandsmitglied Vorsitzender Vorstandsmitglied stellv. Mitglied
Bille	Franz	Technischer Angestellter		
Broyer	Patrick	Soldat	Abfallwirtschaftsbeirat Nordost Zweckverband RegioEntsorgung	stellv. Mitglied
Demke	Henning	kfm. Angestellter	Abfallwirtschaftsbeirat Nordost Zweckverband RegioEntsorgung Bürgerinitiative Vettweiß e.V. Neffeltal 98 Schützenbruderschaft Gladbach	Mitglied Vorsitzender Vorsitzender Brudermeister
Dominiczak	Sascha	Polizeibeamter	Abfallwirtschaftsbeirat Nordost Zweckverband RegioEntsorgung	stellv. Mitglied
Erasmi	Franz-Wilhelm	Landwirt	Heimat- u. Geschichtsverein Vettweiß Kreisbauernschaft Düren	Vorsitzender Vorsitzender
Ernst	Ursula	Bürokauffrau	Wasserleitungszweckverband der Neffeltalgemeinden Abfallwirtschaftsbeirat Nordost Zweckverband RegioEntsorgung	stellv. Mitglied stellv. Mitglied
Esser	Alfons	Rentner	Wasserleitungszweckverband der Neffeltalgemeinden	stellv. Mitglied

<b>Name</b>	<b>Vorname</b>	<b>Beruf/Funktion</b>	<b>Mitgliedschaften in Aufsichtsräten/ Mitgliedschaften in Organen in öffentlich-rechtlicher oder privatrechtlicher Form</b>	<b>Funktion</b>
Fraussen	Arnold	Ingenieur f. Bauwesen	Abfallwirtschaftsbeirat Nordost Zweckverband RegioEntsorgung Wasserleitungszweckverband der Neffeltalgemeinden	Mitglied stellv. Mitglied
Frühbrodt	Ingo	Angestellter	SPD Ortsverband Vettweiß Abfallwirtschaftsbeirat Nordost Zweckverband RegioEntsorgung	1. Beisitzer stellv. Mitglied
Hürtgen	Dirk	Bankkaufmann	Abfallwirtschaftsbeirat Nordost Zweckverband RegioEntsorgung Pfarre St. Gereon Vettweiß Sparkasse Düren Wasserleitungszweckverband der Neffeltalgemeinden	Mitglied Vorstandsmitglied Mitglied des Verwaltungsrates stellv. Mitglied
Jäger	Günter	IT Service Manager	Wasserleitungszweckverband der Neffeltalgemeinden	Mitglied
Kemmerling	Helmut	Rentner	Erftverband	Mitglied
Kohnen	Alexander	Student	Verbandsversammlung Förderschulzweckverbnd	stellv. Mitglied
Körner	Helmut Erich	Schleifer	Wasserleitungszweckverband der Neffeltalgemeinden	Mitglied
Küpper	Anne	Studentin	Beteiligungsgesellschaft Kreis Düren mbH Dürener Deponiegesellschaft mbH Dürener Gesellschaft für Arbeitsförderung Förderverein St. Petrus Gladbach Freizeitbad Kreuzau GmbH Gladbach hilft e.V. KG Gladbach Kreis Düren Pfarre St. Marien Schützenbruderschaft St. Sebastian Gladbach SPD Ortsverband Vettweiß Verbandsversammlung Förderschulzweckverbnd	Mitglied des Aufsichtsrates Mitglied des Aufsichtsrates Mitglied des Aufsichtsrates Vorstandsmitglied Mitglied des Aufsichtsrates Vorstandsmitglied Vorstandsmitglied Vorstandsmitglied Kreistagsabgeordnete Mitglied Pfarrgemeinderat Vorstandsmitglied Vorstandsmitglied Mitglied
Leinweber	Doris	keine Angabe	Vettweißer Tisch e.V.	Mitglied
Lövenich	Monika	freiberuflich tätig	VettCult Wasserleitungszweckverband der Neffeltalgemeinden	2. Vorsitzende Mitglied
Neuhaus	Kristina	Angestellte	Wasserleitungszweckverband der Neffeltalgemeinden	stellv. Mitglied
Otto	Jürgen	Polizeibeamter	Verbandsversammlung Förderschulzweckverband IG Dorfgemeinschaft Müddersheim KG Müddersheim	Mitglied Vorsitzender Vorsitzender
Poth	Thomas	Beamter		

<b>Name</b>	<b>Vorname</b>	<b>Beruf/Funktion</b>	<b>Mitgliedschaften in Aufsichtsräten/ Mitgliedschaften in Organen in öffentlich-rechtlicher oder privatrechtlicher Form</b>	<b>Funktion</b>
Ruskowski	Jürgen	Soldat	Kameradschaft ehemaliger Soldaten/Reservisten/Hinterbliebenen KG Vettweiß Betriebsausschuss Wasserleitungszweckverband der Neffeltalgemeinden Wasserleitungszweckverband der Neffeltalgemeinden	Vorsitzender Vorstandsmitglied Mitglied Mitglied
Schmidt	Helga	Hausfrau	CDU Ortsverband Vettweiß Betriebsausschuss Wasserleitungszweckverband der Neffeltalgemeinden Wasserleitungszweckverband der Neffeltalgemeinden	2. Beisitzer Mitglied Mitglied
Valder	Uwe	Landwirt		
Weber	Johanna	nicht berufstätig	Verbandsversammlung Förderschulzweckverband	Mitglied
Wirtz	Karl	Rentner	Kultur- u. Naturfreunde Kelz	Vostandsmitglied
Zurhelle	Andreas	Landwirt	Flurbereinigung Soller-Frangenheim Jagdgenosschaft Vettweiß Schützenbruderschaft St. Gereon Vettweiß Betriebsausschuss Wasserleitungszweckverband der Neffeltalgemeinden Wasserleitungszweckverband der Neffeltalgemeinden	Vorsitzender Vorsitzender Kassierer Mitglied Mitglied
Zurhelle	Kristina	Erzieherin	Verbandsversammlung Förderschulzweckverbnd	stellv. Mitglied



# Beteiligungsbericht

der Gemeinde Vettweiß  
zum 31.12.2020





## Inhalt:

- |    |   |           |
|----|---|-----------|
| A. | Allgemeines zur Zulässigkeit der wirtschaftlichen Betätigung von Kommunen | Seite 162 |
| B. | Rechtliche Grundlagen, Gegenstand und Zweck des Beteiligungsberichtes     | Seite 163 |
| C. | Überblick über die Beteiligungen der Gemeinde Vettweiß                    | Seite 165 |
| D. | Darstellung der einzelnen Beteiligungen                                   | Seite 166 |

## **A. Allgemeines zur Zulässigkeit der wirtschaftlichen Betätigung von Kommunen**

Das kommunale Selbstverwaltungsrecht nach Art. 28 Absatz 2 Grundgesetz erlaubt den Kommunen, alle Angelegenheiten der örtlichen Gemeinschaft im Rahmen der Gesetze in eigener Verantwortung zu regeln. Die Kommunen sind gem. Art. 78 Absatz 2 der Verfassung für das Land Nordrhein-Westfalen in ihrem Gebiet die alleinigen Träger der öffentlichen Verwaltung, soweit die Gesetze nichts anderes vorschreiben.

Durch diese verfassungsrechtlich verankerte Selbstverwaltungsgarantie haben die Kommunen die Möglichkeit, sich über den eigenen Hoheitsbereich hinausgehend wirtschaftlich zu betätigen. Ihren rechtlichen Rahmen findet die wirtschaftliche Betätigung in §§ 107 ff. der Gemeindeordnung Nordrhein-Westfalen (GO NRW). Hierin ist geregelt, unter welchen Voraussetzungen eine wirtschaftliche bzw. nichtwirtschaftliche Betätigung zulässig ist und welcher Rechtsform – öffentlich-rechtlich oder privatrechtlich – die Kommunen sich dabei bedienen dürfen.

Gemäß § 107 Absatz 1 GO NRW darf sich eine Gemeinde zur Erfüllung ihrer Aufgaben wirtschaftlich betätigen, wenn ein öffentlicher Zweck die Betätigung erfordert, die Betätigung nach Art und Umfang in einem angemessenen Verhältnis zur Leistungsfähigkeit der Gemeinde steht und bei einem Tätigwerden außerhalb der Wasserversorgung, des öffentlichen Verkehrs sowie des Betriebes von Telekommunikationsleitungsnetzen einschließlich der Telekommunikationsdienstleistungen der öffentliche Zweck durch andere Unternehmen nicht besser und wirtschaftlicher erfüllt werden kann.

Von der wirtschaftlichen Betätigung ist die sogenannte nichtwirtschaftliche Betätigung gemäß § 107 Absatz 2 GO NRW abzugrenzen. Hierunter fallen Einrichtungen, zu denen die Gemeinde gesetzlich verpflichtet ist, öffentliche Einrichtungen, die für die soziale und kulturelle Betreuung der Einwohner erforderlich sind, Einrichtungen, die der Straßenreinigung, der Wirtschaftsförderung, der Fremdenverkehrsförderung oder der Wohnraumversorgung dienen, Einrichtungen des Umweltschutzes sowie Einrichtungen, die ausschließlich der Deckung des Eigenbedarfs von Gemeinden und Gemeindeverbänden dienen. Auch diese Einrichtungen sind, soweit es mit ihrem öffentlichen Zweck vereinbar ist, nach wirtschaftlichen Gesichtspunkten zu verwalten und können entsprechend den Vorschriften über die Eigenbetriebe geführt werden.

In § 109 sind die allgemeinen Wirtschaftsgrundsätze, die sowohl für die wirtschaftliche als auch für die nichtwirtschaftliche Betätigung gelten, niedergelegt. Demnach sind die Unternehmen und Einrichtungen so zu führen, zu steuern und zu kontrollieren, dass der öffentliche Zweck nachhaltig erfüllt wird. Unternehmen sollen einen Ertrag für den Haushalt der Gemeinde abwerfen, soweit dadurch die Erfüllung des öffentlichen Zwecks nicht beeinträchtigt wird. Der Jahresgewinn der wirtschaftlichen Unternehmen als Unterschied der Erträge und Aufwendungen soll so hoch sein, dass außer den für die technische und wirtschaftliche Entwicklung des Unternehmens notwendigen Rücklagen mindestens eine marktübliche Verzinsung des Eigenkapitals erwirtschaftet wird.

Bei der Ausgestaltung der wirtschaftlichen Betätigung liegt es vorbehaltlich der gesetzlichen Bestimmungen im Ermessen der Kommunen, neben öffentlich-rechtlichen auch privatrechtliche Organisationsformen zu wählen. So dürfen Kommunen unter den Voraussetzungen des § 108 GO NRW Unternehmen und Einrichtungen in einer Rechtsform des privaten Rechts gründen oder sich daran beteiligen. Unter anderem muss die Erfüllung des öffentlichen Zwecks durch Gesellschaftsvertrag, Satzung oder sonstiges Organisationsstatut gewährleistet sein und eine Rechtsform gewählt werden, welche die Haftung der Gemeinde auf einen bestimmten Betrag begrenzt.

Da im Verfassungsstaat das Gemeinwohl der allgemeine Legitimationsgrund aller Staatlichkeit ist, muss jedes Handeln der öffentlichen Hand einen öffentlichen Zweck verfolgen. Die gesetzliche Normierung der Erfüllung des öffentlichen Zwecks als Grundvoraussetzung für die Aufnahme einer wirtschaftlichen und nichtwirtschaftlichen Betätigung einer Kommune soll daher gewährleisten, dass sich diese stets im zulässigen Rahmen kommunaler Aufgabenerfüllung zu bewegen hat. Es ist daher nicht Angelegenheit der kommunalen Ebene, sich ausschließlich mit dem Ziel der Gewinnerzielung in den wirtschaftlichen Wettbewerb zu begeben. Stattdessen kann eine wirtschaftliche bzw. nichtwirtschaftliche Betätigung nur Instrument zur Erfüllung bestehender kommunaler Aufgaben sein.

Die Ausgestaltung des öffentlichen Zwecks ist dabei so vielfältig wie der verfassungsrechtlich umrissene Zuständigkeitsbereich der Kommunen. Der „öffentliche Zweck“ stellt einen unbestimmten Rechtsbegriff dar, für dessen inhaltliche Bestimmung zuvorderst die Zielsetzung des gemeindlichen Handelns maßgeblich ist.

## **B. Rechtliche Grundlagen, Gegenstand und Zweck des Beteiligungsberichtes**

### **Rechtliche Grundlagen zur Erstellung eines Beteiligungsberichtes**

Grundsätzlich haben sämtliche Kommunen gemäß § 116 Absatz 1 GO NRW in jedem Haushaltsjahr für den Abschlussstichtag 31. Dezember einen Gesamtabschluss, der die Jahresabschlüsse sämtlicher verselbständigter Aufgabenbereiche in öffentlich-rechtlicher oder privatrechtlicher Form konsolidiert, sowie einen Gesamtlagebericht nach Absatz 2 aufzustellen.

Eine Ausnahme von diesem Grundsatz regelt § 116a GO NRW.

Hiernach ist eine Gemeinde von der Pflicht, einen Gesamtabschluss und einen Gesamtlagebericht aufzustellen, befreit, wenn am Abschlussstichtag ihres Jahresabschlusses und am vorhergehenden Abschlussstichtag jeweils mindestens zwei der nachstehenden Merkmale zutreffen:

1.1. die Bilanzsummen in den Bilanzen der Gemeinde und der einzubeziehenden verselbständigten Aufgabenbereiche nach § 116 Absatz 3 GO NRW übersteigen insgesamt nicht mehr als 1.500.000.000 Euro,

2.2. die der Gemeinde zuzurechnenden Erträge aller vollkonsolidierungspflichtigen verselbständigten Aufgabenbereiche nach § 116 Absatz 3 GO NRW machen weniger als 50 Prozent der ordentlichen Erträge der Ergebnisrechnung der Gemeinde aus,

3.3. die der Gemeinde zuzurechnenden Bilanzsummen aller vollkonsolidierungspflichtigen verselbständigten Aufgabenbereiche nach § 116 Absatz 3 GO NRW machen insgesamt weniger als 50 Prozent der Bilanzsumme der Gemeinde aus.

Über das Vorliegen der Voraussetzungen für die Befreiung von der Pflicht zur Aufstellung eines Gesamtabschlusses entscheidet der Rat für jedes Haushaltsjahr bis zum 30. September des auf das Haushaltsjahr folgenden Jahres. Das Vorliegen der Voraussetzungen nach Absatz 1 ist gegenüber dem Rat anhand geeigneter Unterlagen nachzuweisen.

Die Gemeinde Vettweiß erfüllt alle 3 Kriterien für die Befreiung, daher hat der Rat der Gemeinde Vettweiß beschlossen, für das Jahr 2020 auf die Erstellung eines Gesamtabschlusses zu verzichten.

Die Gemeinde Vettweiß hat auch schon vor der oben erläuterten gesetzliche Neuerung, die durch das 2. NKF-Weiterentwicklungsgesetz ab 2019 in die GO NRW aufgenommen wurde, von der Möglichkeit Gebrauch gemacht, auf einen Gesamtabchluss zu verzichten. Die Beteiligungen der Gemeinde Vettweiß waren und sind einzeln und insgesamt für die Verpflichtung zur Aufstellung eines Gesamtabchlusses von untergeordneter Bedeutung und so würde selbst bei der Konsolidierung kein anderes Bild der bisher durch den Jahresabschluss aufgezeigten Vermögens-, Schulden-, Ertrags- und Finanzgesamtlage erreicht werden.

Sofern eine Gemeinde von der größenabhängigen Befreiung im Zusammenhang mit der Erstellung eines Gesamtabchlusses Gebrauch macht, ist ein Beteiligungsbericht gemäß §117 GO NRW zu erstellen.

### **Gegenstand und Zweck des Beteiligungsberichtes**

Der Beteiligungsbericht hat gemäß § 117 Absatz 2 GO NRW grundsätzlich folgende Informationen zu sämtlichen verselbständigten Aufgabenbereichen in öffentlich-rechtlicher und privatrechtlicher Form zu enthalten:

Die Beteiligungsverhältnisse, die Jahresergebnisse der verselbständigten Aufgabenbereiche, eine Übersicht über den Stand der Verbindlichkeiten und die Entwicklung des Eigenkapitals jedes verselbständigten Aufgabenbereiches sowie eine Darstellung der wesentlichen Finanz- und Leistungsbeziehungen der Beteiligungen untereinander und mit der Gemeinde.

Über den Beteiligungsbericht ist nach § 117 Absatz 1 Satz 3 GO NRW ein gesonderter Beschluss des Rates in öffentlicher Sitzung herbeizuführen. Dieser Beschluss erfolgt zeitgleich mit dem Beschluss zur Feststellung des Jahresergebnisses.

Die verwendeten wirtschaftlichen Daten im Beteiligungsbericht der Gemeinde Vettweiß beruhen auf den im Laufe des Jahres 2020 festgestellten Abschlüssen der jeweiligen Beteiligungen.

## **C. Überblick über die Beteiligungen der Gemeinde Vettweiß**

Die Gemeinde Vettweiß hat zum 31.12.2020 6 Beteiligungen:

1. Wasserleitungszweckverband der Neffeltalgemeinden (WZV)
2. Zweckverband Regioentsorgung
3. Zweckverband Kommunale Datenverarbeitungszentrale Rhein-Erft-Rur (KDVZ).
4. Förderschulzweckverband im Kreis Düren
5. SüdKom Dienstleistungsgesellschaft mbH
6. d-nrw AöR

### **Beteiligungsart**

Bei den Beteiligungen der Gemeinde Vettweiß handelt es sich ausschließlich um mittelbare Beteiligungen, unmittelbare Beteiligungen gibt es nicht.

### **Änderungen der Beteiligungen im Berichtsjahr**

Im Jahr 2020 hat es keine Änderungen bei den Beteiligungen der Gemeinde Vettweiß gegeben.

## D. Darstellung der einzelnen Beteiligungen

### 1. Wasserleitungszweckverband der Neffeltalgemeinden (WZV)

Sitz des Zweckverbandes:

Seelenpfad 1  
52391 Vettweiß  
Tel. 02424/94020

Aufgaben des Zweckverbandes:

Der Zweckverband setzt sich aus den Städten Nideggen und Zülpich sowie den Gemeinden Nörvenich, Merzenich und Vettweiß zusammen. In seinem Einzugsgebiet mit rd. 13.000 Hausanschlüssen ist der Zweckverband für die Trinkwasserversorgung von insgesamt mehr als 35.000 Einwohnern verantwortlich.

Das Wasserwerk wird als kommunaler Eigenbetrieb nach den Vorschriften der Eigenbetriebsverordnung (EigVO) NRW geführt.

Entwicklung der Bilanz und der Gewinn- und Verlustrechnung:

	2018	2019	2020
Umsätze	3.870.773,48 €	4.023.462,69 €	4.774.200,50 €
Erträge	4.071.999,35 €	4.229.823,27 €	5.247.908,88 €
Aufwendungen	4.026.825,76 €	4.268.346,63 €	5.249.076,60 €
Jahresfehlbetrag / -überschuss	45.173,59 €	-38.523,36 €	-1.167,72 €
Anlagevermögen	21.300.536,60 €	21.673.941,41 €	29.381.005,87 €
Umlaufvermögen	673.872,78 €	974.314,06 €	919.225,37 €
Eigenkapital	4.304.407,27 €	4.265.883,91 €	5.787.820,76 €
Rückstellungen	113.087,10 €	223.200,00 €	143.200,00 €
Verbindlichkeiten	14.215.769,73 €	14.668.255,30 €	19.877.397,20 €

Das Stammkapital beträgt 4.500.000,00 €.

Der Anteil der Gemeinde Vettweiß am Stammkapital beträgt 1.553.883,35 € (34,53%)

Organe des Zweckverbandes:

Die Organe des Wasserleitungszweckverbandes sind die Verbandsversammlung, der Betriebsausschuss und der Verbandsvorsteher. Die Verbandsversammlung setzt sich aus Vertretern der einzelnen Verbandsmitglieder zusammen und tritt mindestens einmal jährlich zusammen. Der Verbandsvorsteher wird für eine Wahlzeit von fünf Jahren aus dem Kreise der Bürgermeister der Verbandsmitglieder durch die Verbandsversammlung gewählt. Seit Oktober 2015 ist der Bürgermeister der Gemeinde Vettweiß, Joachim Kunth, Verbandsvorsteher.

Betriebsleiter ist Herr Jörg Kemmerling

Personalbestand: 20 Beschäftigte

Stimmberechtigte Vertreter der Gemeinde in der Verbandsversammlung (zum 31.12.2020):

BM Joachim Kunth  
RM Günter Jäger  
RM Helmut Erich Körner  
RM Monika Lövenich  
RM Jürgen Ruskowski  
RM Helga Schmidt  
RM Andreas Zurhelle

## **2. Zweckverband Regioentsorgung**

Sitz des Zweckverbandes:  
Mariadorfer Straße 4  
52249 Eschweiler  
Tel.:02403/5550600

Aufgaben des Zweckverbandes:

Der Zweckverband RegioEntsorgung ist ein umlagenfinanzierter kommunaler Zweckverband, der im Verbandsgebiet (= im Gemeindegebiet der Mitgliedskommunen) als öffentlich-rechtlicher Entsorgungsträger abfallwirtschaftliche Aufgaben der Mitglieder übernimmt. Im Wesentlichen sind dies das Sammeln und Transportieren von verschiedenen Abfällen sowie die Durchsetzung des Anschluß- und Benutzungszwangs.

Der Zweckverband wurde 2006 durch Aufgabenübertragung der Gemeinden Langerwehe und Inden sowie der Städte Linnich und Würselen gegründet. Seitdem sind noch die Städte Alsdorf, Herzogenrath, Baesweiler, Eschweiler, Stolberg, Nideggen und Monschau sowie die Gemeinden Roetgen, Simmerath, Niederzier, Vettweiß und Heimbach hinzugekommen. Der Zweckverband ist somit seit dem 01.01.2020 für die Abfallentsorgung von ca. 380.000 Einwohnern aus 16 Mitgliedskommunen zuständig.

Zur Durchführung seiner Aufgaben bedient sich der Zweckverband der RegioEntsorgung AöR, sie ist das kommunale Unternehmen des Verbandes, die Mitgliedskommunen sind die Gesellschafter. Der Zweckverband arbeitet nicht gewinnorientiert, sondern lediglich kostendeckend. Die durch die Aufgabenerfüllung entstehenden Kosten werden differenziert nach Aufwand in den einzelnen Kommunen abgerechnet, die Mitglieder zahlen eine jährliche Umlage.

Der Zweckverband hat mehrere Gremien, durch die die Mitglieder Ihre Interessen in den Zweckverband einbringen können. In der Verbandsversammlung wird jedes Mitglied durch den jeweiligen Bürgermeister/in vertreten. Vorsitzender der Verbandsversammlung ist zur Zeit Herr Bürgermeister Roger Nießen, Bürgermeister der Stadt Würselen.

Als zweites Gremium gibt es den Ausschuss für Strukturfragen. Hier werden mögliche Veränderungen der Entsorgungsstruktur und damit auch der Stoffströme im Verbandsgebiet begleitet und bewertet. Im Ausschuss für Strukturfragen werden die Mitgliedskommunen daher durch Mitarbeiter aus der jeweiligen Fachabteilung der Verwaltungen vertreten. Für die Gemeinde Vettweiß ist dies der Sachgebietsleiter Herr Wirtz.

Darüber hinaus gibt es drei regionale Abfallwirtschaftsbeiräte. In den Abfallwirtschaftsbeiräten ist jede Mitgliedskommune durch fünf Vertreter aus der Politik (Ratsmitglieder) repräsentiert.

Durch die regionalen Abfallwirtschaftsbeiräte wird Bürgernähe und die Einbeziehung der lokalen Politik in die Arbeit des Verbandes gewährleistet und gefördert.

Die Gemeinde Vettweiß ist dem Abfallwirtschaftsbeirat Nordost zugeteilt. Die vom Gemeinderat bestimmten Vertreter im Beirat sind:

BM Joachim Kunth  
RM Ralf Berth  
RM Henning Demke  
RM Arnold Fraußen  
RM Dirk Hürtgen

Der Ausschuss und die Beiräte haben vorberatende und unterstützende Funktion.

Das Stammkapital des Zweckverbandes beträgt	100.000,-- €
Der Anteil der Gemeinde Vettweiß am Stammkapital beträgt	6.250,-- € (1/16, 6,25%)

### **3. Zweckverband Kommunale Datenverarbeitungszentrale Rhein-Erft-Rur (KDVZ)**

Sitz des Zweckverbandes:  
Bonnstraße 16 – 18  
50226 Frechen  
Tel. 02234/1822-0

Aufgaben des Zweckverbandes:

Die Kommunale Datenverarbeitungszentrale Rhein-Erft-Rur ist ein umlagenfinanzierter kommunaler Zweckverband. Hauptaufgabe sind Dienstleistungen für die Verbandsmitglieder in allen Belangen technischer unterstützter Informationsverarbeitung. Mitglieder des Zweckverbandes sind der Kreis Euskirchen und der Rhein-Erft-Kreis sowie 31 Städte und Gemeinden aus den beiden vorgenannten Kreisen sowie aus dem Kreis Düren.

Dem Zweckverband obliegen insbesondere Aufgaben, die zu einer wirtschaftlicheren Aufgabenerledigung beim Einsatz der Informationstechnologie bei den Verbandsmitgliedern führt, als dies für jedes Verbandsmitglied alleine möglich wäre. Dabei ist die kdVZ ein Full-Service-Anbieter, stellt Netz- und Rechnerkapazitäten zur Verfügung, betreut zahlreiche Fachanwendungen, erstellt IT-Konzeptionen – nicht nur für Kommunalverwaltungen, sondern z. B. auch für Schulen -, beschafft und installiert IT-Komponenten, realisiert Internetauftritte etc.. Die kdVZ bedient aber auch Kunden außerhalb des Verbandsgebietes mit Leistungen aus Ihrem Produktportfolio.

Die Organe des Zweckverbandes sind die Verbandsversammlung, der Verwaltungsrat und der Verbandsvorsteher. Die Verbandsversammlung besteht aus den Vertretern der Verbandsmitglieder. Jedes Mitglied hat eine Stimme und entsendet einen Vertreter. Für die Gemeinde Vettweiß ist dies der Bürgermeister Joachim Kunth.

Der Verwaltungsrat besteht aus dem Verbandsvorsteher, dessen beiden Stellvertretern und je 5 Vertretern aus den Gebieten der Kreise Düren, Euskirchen und dem Rhein-Erft-Kreis. Verbandsvorsteher ist Herr Dr. Patrick Lehman, 1. Beigeordneter der Stadt Frechen



Geschäftsführer ist Herr Christian Völz.

Die Gemeinde Vettweiß hat keinen Anteil am Stammkapital.

#### **4. Förderschulzweckverband im Kreis Düren**

Sitz des Zweckverbandes:  
Bismarckstraße 16  
52351 Düren  
Tel. 02421/22-0

Aufgaben des Zweckverbandes:

Der Förderschulzweckverband ist ein umlagenfinanzierter kommunaler Zweckverband. Er ist seit dem 01.08.2015 Träger der Förderschulen:

- a) Schirmerschule mit den Förderschwerpunkten Lernen, Sprache sowie emotionale und soziale Entwicklung (LES) in Jülich,
- b) Bürgerschule mit einer Dependence Athenée Royal (ehemals Erich Kästner Schule und Schule am Silberbach) mit den Förderschwerpunkten Lernen, Sprache sowie emotionale und soziale Entwicklung (LES) in Düren,
- c) Stephanusschule mit dem Förderschwerpunkt geistige Entwicklung in Jülich-Selgersdorf,
- d) Christophorus-Schule mit dem Förderschwerpunkt geistige Entwicklung in Düren.

An den Förderschulen LES werden in der Primar- und Sekundarstufe I Schüler/innen mit den Förderschwerpunkten Lernen sowie emotionale und soziale Entwicklung und in der Primarstufe Schüler/innen mit dem Förderschwerpunkt Sprache beschult, die ihren Wohnort im Verbandsgebiet haben.

An den Förderschulen mit dem Förderschwerpunkt geistige Entwicklung werden in der Primar- und Sekundarstufe I Schüler/innen mit dem entsprechenden Förderschwerpunkt beschult, die ihren Wohnort im Verbandsgebiet haben.

Mitglieder im Zweckverband sind der Kreis Düren sowie alle kreisangehörigen Kommunen.

Organe des Zweckverbandes sind die Schulverbandsversammlung und der Verbandsvorsteher.

Die Schulverbandsversammlung besteht aus drei Vertretern je Verbandsmitglied.

Die Schulverbandsversammlung wählt gemäß § 16 GKG aus dem Kreis der Hauptverwaltungsbeamten oder mit Zustimmung ihres Dienstvorgesetzten aus dem Kreis der allgemeinen Vertreter oder der leitenden Bediensteten der zum Zweckverband gehörenden Gebietskörperschaften, den Schulverbandsvorsteher und einen Stellvertreter für die Dauer von fünf Jahren.

Die Schulverbandsversammlung entscheidet über alle Angelegenheiten des Schulverbandes soweit es sich nicht um Geschäfte der laufenden Verwaltung handelt und soweit nicht die Entscheidungen über Einzelfälle dem Schulverbandsvorsteher durch Beschluss übertragen worden sind. Geschäfte der laufenden Verwaltung gelten als auf den Verbandsvorsteher übertragen.

Verbandsvorsteher ist Landrat Wolfgang Spelthahn

Stimmberechtigte Vertreter der Gemeinde Vettweiß in der Schulverbandsversammlung:

BM Joachim Kunth  
RM Jürgen Otto  
RM Johanna Weber

Die Gemeinde Vettweiß hat keinen Anteil am Stammkapital.

## 5. SüdKom Dienstleistungsgesellschaft mbH

Sitz der Gesellschaft:  
August-Scholl-Straße 5  
52393 Hürtgenwald  
Tel. 02429/309-0

Aufgaben der Gesellschaft:

Gegenstand der SüdKom ist die Erbringung von Dienstleistungen für ihre Gesellschafter, insbesondere im Bereich des Einkaufs von Waren und Dienstleistungen, die Ausschreibung, Beschaffung und Vergabe von Planungs- und Bauleistungen, die Bündelung von Nachfragen, die Ausführung von Tätigkeiten, die den Ablauf, die Verwaltung, die Organisation und das Verfahren der o. g. Aufgaben betreffen und damit die Wettbewerbsfähigkeit der an der Gesellschaft beteiligten Städte und Gemeinden zu verbessern und somit das Gebot der Wirtschaftlichkeit optimal zu erfüllen.

An der SüdKom sind die 6 Kommunen Heimbach, Hürtgenwald, Langerwehe, Nideggen, Nörvenich und Vettweiß beteiligt.

Das Stammkapital der GmbH beträgt	25.200,-- €.
Anteil der Gemeinde Vettweiß am Stammkapital:	4.200,-- € (1/6 ; 16,67%)

Organe der Gesellschaft:

Die Organe der Gesellschaft sind die Gesellschafterversammlung, der Aufsichtsrat und die Geschäftsführung.

Geschäftsführer:

Herr Axel Buch, Bürgermeister, Hürtgenwald

Vertreter der Gemeinde in der Gesellschafterversammlung, Stimmberechtigter Vertreter:

BM Joachim Kunth

Personalbestand:

Die SüdKom hat kein eigenes Personal, sie bedient sich des Personals der Gesellschaft für Infrastrukturvermögen mbH (GIS) und der Beteiligungsgesellschaft Kreis Düren mbH( BTG)

## 6. d-nrw AöR

Sitz der Anstalt:  
Rheinische Straße 1  
44137 Dortmund  
Tel: 0231/222438-10

### Aufgaben der AöR:

Zum 01.01.2017 ist d-NRW AöR durch das Land Nordrhein-Westfalen errichtet worden, eine rechtsfähige Anstalt des öffentlichen Rechts. Die Anstalt ist Rechtsnachfolgerin der d-NRW Besitz-GmbH & Co. KG und der d-NRW Besitz-GmbH Verwaltungsgesellschaft.

Träger der d-NRW AöR sind neben dem Land-Nordrhein-Westfalen und den zwei Landschaftsverbände insgesamt 226 Kreise, kreisfreie Städte und Kommunen des Landes Nordrhein-Westfalen, die der Anstalt beigetreten sind.

Durch d-NRW erfolgt die Institutionalisierung der staatlich-kommunalen Zusammenarbeit nachhaltig und verbindlich. Sie ist erste Ansprechpartnerin für IT-Kooperationen zwischen Land und Kommunen, um die Standardisierung, Kompetenzbündelung und den Interessenausgleich herzustellen.

Die Anstalt unterstützt ihre Träger und, soweit ohne Beeinträchtigung ihrer Aufgaben möglich, andere öffentliche Stellen beim Einsatz von Informationstechnik in der öffentlichen Verwaltung. Informationstechnische Leistungen, die der Wahrnehmung öffentlicher Aufgaben dienen, erbringt sie insbesondere im Rahmen von staatlich-kommunalen Kooperationsprojekten. Außerdem unterstützt die Anstalt den IT-Kooperationsrat bei der Erfüllung seiner Aufgaben nach § 21 EGovG NRW (gegründet als Gremium der Ebenen übergreifenden Kooperation).

Erfolgreiche Beispiele der staatlich-kommunalen Zusammenarbeit unter Beteiligung von d-NRW in der bisherigen Rechtsform sind:

- Betrieb der vom Land und den Kommunen gemeinsam genutzten elektronischen Vergabepattform „vergabe.NRW“ mit den Vergabemarktplätzen Rheinland, Metropole Ruhr, Westfalen, Wirtschaftsregion Aachen und Köln
- Betrieb eines landesweiten Portals für Melderegisterauskünfte für Private
- Aufbau des Digitalen Archivs NRW (DA NRW), einer Arbeitsgemeinschaft von Land und KDN zur dauerhaften Aufbewahrung des digitalen Archiv- und Kulturguts in NRW

Organe der Anstalt sind der Verwaltungsrat und die Geschäftsführung. Der Verwaltungsrat besteht aus 13 Mitgliedern sowie einer entsprechenden Anzahl von Stellvertretern. Die sechs kommunalen Verwaltungsratsmitglieder werden durch die kommunalen Spitzenverbände und die übrigen sieben Mitglieder durch das Land NRW benannt. Die Bestellung der Verwaltungsratsmitglieder erfolgt durch die Landesregierung.

Die Mitträger der d-NRW AöR bringen sich gemeinsam mit dem Land NRW in die weitere Entwicklung kommunal-staatlichen E-Gouvernements in Nordrhein-Westfalen ein und haben die Möglichkeit, zukunftsweisende IT-Lösungen gemeinsam zu entwickeln und zu betreiben.

Die Gemeinde Vettweiß hat wie alle anderen Gemeinden und Gemeindeverbände einen Anteil am Stammkapital in Höhe von 1.000€



# Teilergebnis- rechnungen

Gemäß § 41 I KomHVO sind die Teilrechnungen des Jahresabschlusses entsprechend den aufgestellten Teilplänen, gegliedert in Teilergebnisrechnung und Teilfinanzrechnung aufzustellen.

Die nachfolgende Teilergebnisrechnung wurde dieser Bestimmung entsprechend aufgestellt.

Sie ist wie der Haushaltsplan nach Produkten unterteilt. Zusätzlich wurde noch eine Teilrechnung auf Produktbereichsebene vorangestellt.

# Teilergebnisrechnung

Gemeinde Vettweiß

Produktbereich 01 Innere Verwaltung

Nr.	Bezeichnung	Jahres- ergebnis 2019	Fortg. Ansatz 2020	davon Erm. Übertragung aus VJ	Ist-Ergebnis 2020	Vergl. Ansatz/Ist (Sp.4 - Sp.2)
01	Steuern und ähnliche Abgaben					
02	+ Zuwendungen und allgemeine Umlagen	149.688,38	129.460,00		138.090,53	8.630,53
4148000	Zuwendungen für lfd Zwecke übriger Bereiche	3.173,00				
4161000	Ertr. Aufl. SoPo aus Zuwendung	146.515,38	129.460,00		138.090,53	8.630,53
03	+ Sonstige Transfererträge					
04	+ Öffentlich-rechtl. Leistungsentgelte					
05	+ Privatrechtliche Leistungsentgelte	78.596,31	79.500,00		81.801,44	2.301,44
4411000	Mieten	40.801,57	40.000,00		50.720,61	10.720,61
4411001	Pachten	28.678,97	25.500,00		26.322,70	822,70
4411002	Jagdpacht	1.529,57	1.000,00		640,08	-359,92
4411050	Mietnebenkosten	7.586,20	13.000,00		4.118,05	-8.881,95
06	+ Kostenerstattungen und Kostenumlagen	65.831,83	60.320,00		65.112,13	4.792,13
4482000	Kostenerst. Gemeinden (GV)	4.240,72	1.000,00		1.000,00	
4483000	Erträge aus Ko-erst. Zweckverb	50,00			50,00	50,00
4483001	Erst. Verwaltungskosten WZV	32.766,00	35.320,00		36.537,00	1.217,00
4484000	Kostenerst. so. öffentl. Ber.	3,90				
4488007	Lohnkostenzuschuss	28.771,21	24.000,00		27.525,13	3.525,13
07	+ Sonstige ordentliche Erträge	599.016,01	1.186.188,00		232.013,46	-954.174,54
4541000	Ertr. Veräuß. Grundst./Gebäude	203.025,09	1.077.000,00		127.493,97	-949.506,03
4562000	Säumniszuschläge	17.376,41	15.000,00		8.977,45	-6.022,55
4562001	Stundungszinsen u. dergl.	105,49	5.000,00		2.207,58	-2.792,42
4562002	Erstattung Bankrückläufergeb.	212,10	250,00		264,01	14,01
4562100	Beitreibungsgebühren	13.766,82	12.000,00		14.859,66	2.859,66
4581000	Erträge aus Zuschreibungen	132,18	14.000,00		15.184,51	1.184,51
4582000	Ertr. Aufl./Herabs. Rückstell.	53.393,78	55.000,00		59.030,83	4.030,83
4582100	Aufl. von Beihilferückst.	178.044,00				
4582200	Aufl. von Pensionsrückst.	96.830,00	7.838,00			-7.838,00
4582900	Aufl. v. sonst. Rückst.				450,00	450,00
4583500	Erst.Personalkosten§107bBeamte	35.266,00				
4591000	Andere so. ord. Erträge	736,17				
4591001	Ertr. Erstattung Energiekosten	54,89			119,37	119,37
4591100	Schadensfälle				3.384,70	3.384,70
4599997	Ausbuchen Keimbeträge (Überzahlung)	73,08	100,00		41,38	-58,62
08	+ Aktivierte Eigenleistungen					
09	+/- Bestandsveränderungen	867,25			690,80	690,80
4721000	Bestandsveränderungen	867,25			690,80	690,80
<b>10</b>	<b>= Ordentliche Erträge</b>	<b>893.999,78</b>	<b>1.455.468,00</b>		<b>517.708,36</b>	<b>-937.759,64</b>
11	- Personalaufwendungen	-2.750.397,61	-3.059.981,00		-3.035.435,00	24.546,00
5011000	Dienstbezüge Beamte	-364.935,84	-369.469,00		-389.473,35	-20.004,35
5011001	Aufw.entsch. BM u. allg. Vertreter	-3.954,00	-4.200,00		-223,20	3.976,80
5012000	Dienstbezüge tarifl. Beschäft.	-1.649.279,10	-1.882.888,00		-1.842.724,21	40.163,79
5018000	Zuführung zu Rückstellungen	-59.030,83	-55.000,00		-58.685,47	-3.685,47
5019000	Dienstbezüge sonst. Beschäft.	-45.454,67	-49.817,00		-47.935,16	1.881,84
5022000	Beitr. Versorg.-kasse t. Besch	-128.298,85	-150.631,00		-140.200,28	10.430,72
5029000	Beitr. Versorg.-kasse so Besch	-2.182,93	-1.893,00		-2.064,42	-171,42
5032000	Beitr. ges. Soz.-Vers. t Besch	-326.058,77	-376.424,00		-364.094,60	12.329,40
5039000	Beitr. ges. Soz.-Vers. s.Besch	-13.243,41	-14.945,00		-13.196,83	1.748,17
5041000	Beihilfen für Beamte	-38.369,21	-25.100,00		-22.980,00	2.120,00
5051000	Zuf. Pensionsrückstell. Besch.	-99.255,00	-94.359,00		-108.201,00	-13.842,00

## Teilergebnisrechnung

Gemeinde Vettweiß

Nr.	Bezeichnung	Jahres- ergebnis 2019	Fortg. Ansatz 2020	davon Erm. Übertragung aus VJ	Ist-Ergebnis 2020	Vergl. Ansatz/Ist (Sp.4 - Sp.2)
5051001	Zuf. Versorgungsrüchl. Bes.emp		-2.950,00		-2.919,48	30,52
5061000	Zuf. Beih.rückstell. Besch.	-20.335,00	-32.305,00		-42.737,00	-10.432,00
12	- Versorgungsaufwendungen	-807.984,54	-516.106,00		-572.557,03	-56.451,03
5111000	Versorg.aufw. Beamte	-2.454,00	-6.219,00		-47.893,00	-41.674,00
5121000	Beitr. zu Versorg.kasse Beamte	-674.760,00	-354.000,00		-286.166,00	67.834,00
5141000	Beihilfen,Unterstützungen dgl. Versorgungsempf.	-130.770,54	-101.300,00		-92.724,00	8.576,00
5151000	Zuf. zu PRS für Vers.empfänger				-45.427,00	-45.427,00
5151001	Zuf.Versorg.rücklage Vers.empf		-12.250,00		-12.265,03	-15,03
5161000	Zuf. zu BRS für Vers.empfänger		-42.337,00		-88.082,00	-45.745,00
13	- Aufwend. für Sach- & Dienstleistungen	-237.074,77	-325.013,00		-242.465,58	82.547,42
5211000	Unterh. Grundstücke baul. Anl.	-38.215,57				
5215000	Instandhaltung der Grundstücke und bauliche Anlage		-25.000,00		-19.689,01	5.310,99
5215003	Klimaschutzmaßnahmen		-75.000,00			75.000,00
5218000	Zuführungen zu Instandhaltungsrückstellungen				-25.000,00	-25.000,00
5241000	Bew. Grundstücke u. baul. Anl.	-67.072,71	-91.864,00		-84.313,52	7.550,48
5251000	Unterhaltung von Fahrzeugen	-70.924,66	-68.000,00		-82.543,58	-14.543,58
5255000	Unterhaltung so. bew. Vermögen	-27.166,15	-20.000,00		-11.675,19	8.324,81
5281000	Repräsentation, Ehrungen	-2.919,17	-2.000,00		-2.375,20	-375,20
5281001	Ehrung Beamte, Tariff.Besch.		-100,00			100,00
5281005	Würdigung ehrenamtl. Tätigkeit	-500,00	-500,00			500,00
5281007	Aufw.für so. Sachl. Rat		-250,00		-287,00	-37,00
5281008	Kost. Erstellung Wappenteller	-676,37	-300,00		-300,00	
5281010	Ehrung. Ehe- , Alterjubiläum	-3.680,39	-4.519,00		-3.619,17	899,83
5291000	Sonstige Dienstleistungen	-15.000,00				
5291050	Beitr. Arbeitsrechtl. Verinig.	-610,00	-630,00		-610,00	20,00
5291051	Überörtliche Prüfung GPA		-9.000,00			9.000,00
5291057	Beitr. so. Vereine u. Verbände	-8.177,13	-10.000,00		-9.950,65	49,35
5291058	Kosten Wirtschaftsprüfer	-1.433,96	-17.850,00		-2.102,26	15.747,74
5291500	Kost.Planung,Gutachten	-698,66				
14	- Bilanzielle Abschreibungen	-191.648,97	-150.066,00		-216.564,76	-66.498,76
5711000	Abschreibungen auf Sachanlagen	-186.735,48	-150.066,00		-172.159,06	-22.093,06
5711001	Abschr. immaterielles Vermögen	-3.307,26			-442,63	-442,63
5731000	Abschreibungen auf das UV	-1.606,23			-30.571,07	-30.571,07
5741000	Außerplanmäßige Abschreibungen auf Sachanlagen				-13.392,00	-13.392,00
15	- Transferaufwendungen	-257.334,41	-300.000,00		-265.542,49	34.457,51
5313001	Umlage KDvZ, Frechen	-257.334,41	-300.000,00		-265.542,49	34.457,51
16	- Sonstige Aufwendungen	-505.021,42	-791.442,00		-385.670,21	405.771,79
5411002	Kosten Betriebsarzt, Fachkraft	-3.671,99	-10.000,00		-3.383,66	6.616,34
5411004	Zahl. n. d. Pers.Vertr.G	-80,00	-80,00		-80,00	
5411005	Gemeinschaftsveranstaltungen	-1.100,00	-1.100,00		-1.100,00	
5411300	Reisekosten	-8.238,71	-8.300,00		-6.474,97	1.825,03
5412001	Dienst- und Schutzkleidung	-8.740,56	-5.000,00		-11.927,14	-6.927,14
5412002	Ausbild. Nachwuchs, Fortbild.	-11.689,26	-10.000,00		-5.552,10	4.447,90
5421001	Aufw. entsch. Frakt.Vorsitz.	-35.165,55	-36.500,00		-34.377,00	2.123,00
5421002	Aufw.entsch. Ratsmitgl. u. OV	-91.426,70	-95.000,00		-93.694,40	1.305,60
5421004	Versich. Rats- /Ausschussmitgl	-298,07	-370,00		-327,56	42,44
5421005	Aufw.entsch.d. Stv. Bürgerm.	-11.831,40	-12.200,00		-11.916,00	284,00
5421007	Sitz.geld, Reisek. Auslageners	-2.070,60	-2.600,00		-1.869,30	730,70
5422004	Miete f.Geräte und Hardware	-6.742,95	-5.050,00		-7.231,63	-2.181,63
5431000	Geschäftaufwendungen	-33.852,00	-33.500,00		-49.527,72	-16.027,72
5431006	Post- u. Fernsprechgebühren	-19.462,29	-26.900,00		-17.115,43	9.784,57
5431007	Bekanntmachungen	-13.176,63	-13.000,00		-12.782,93	217,07



## Teilergebnisrechnung

Gemeinde Vettweiß

Nr.	Bezeichnung	Jahres- ergebnis 2019	Fortg. Ansatz 2020	davon Erm. Übertragung aus VJ	Ist-Ergebnis 2020	Vergl. Ansatz/Ist (Sp.4 - Sp.2)
5431010	Sachverständigenkosten, Gerichtskosten u.a.	-416,50	-1.500,00			1.500,00
5431011	Bankrückläufergebühren	-302,63	-250,00		-311,06	-61,06
5441000	Steuern, Vers., Schadensfälle	-41.034,63				
5441001	Versich. Unfall, Haftpfl. u. a	-62.136,75			25.513,43	25.513,43
5445000	Sonstige Steuern		-3.300,00		-2.808,00	492,00
5445001	Abführung Umsatzsteuer		-6.700,00			6.700,00
5446000	Versicherungen		-90.600,00		-80.841,91	9.758,09
5473000	Wertveränderung bei UV	-123.658,47	-422.992,00		-38.708,50	384.283,50
5473010	Niederschlagungen von Forderungen	-0,58				
5473011	Erlaß von Forderungen	-73,10				
5473012	Ausbuchen von Kleinbeträgen	-44,91	-100,00		-0,13	99,87
5491000	Verfüungsmittel	-2.895,14	-3.700,00		-3.631,20	68,80
5492000	Fraktionszuwendungen	-2.592,00	-2.700,00		-2.608,00	92,00
5495000	Zuführ.z. sonstigen Rückstellungen (neben 5051etc)	-24.320,00			-24.915,00	-24.915,00
<b>17</b>	<b>= Ordentliche Aufwendungen</b>	<b>-4.749.461,72</b>	<b>-5.142.608,00</b>		<b>-4.718.235,07</b>	<b>424.372,93</b>
<b>18</b>	<b>= Ergebnis der lfd. Verwaltungstätigkeit (Z. 10, 17)</b>	<b>-3.855.461,94</b>	<b>-3.687.140,00</b>		<b>-4.200.526,71</b>	<b>-513.386,71</b>
19	+ Finanzerträge					
20	- Zinsen und sonstige Finanzaufwendungen					
<b>21</b>	<b>= Finanzergebnis (Z. 19, 20)</b>					
<b>22</b>	<b>= Ordentliches Jahresergebnis</b>	<b>-3.855.461,94</b>	<b>-3.687.140,00</b>		<b>-4.200.526,71</b>	<b>-513.386,71</b>
23	+ Außerordentliche Erträge					
24	- Außerordentliche Aufwendungen					
<b>25</b>	<b>= Außerordentliches Ergebnis</b>					
<b>26</b>	<b>= Jahresergebnis</b>	<b>-3.855.461,94</b>	<b>-3.687.140,00</b>		<b>-4.200.526,71</b>	<b>-513.386,71</b>
27	+ Erträge aus int. Leistungsbeziehungen	3.514.044,96	3.453.270,00		3.390.166,49	-63.103,51
4811001	Erstatt.v.Verwalt.gemein.kost	34.065,78	31.400,00		30.766,46	-633,54
4811004	I.V. Geschä.bedürf.	57.592,31	60.501,00		73.375,34	12.874,34
4811251	I.V. Erst.Fahrzeugkost	49.265,12	7.161,00		69.281,33	62.120,33
4811500	I.V. Personalkosten	3.373.121,75	3.354.208,00		3.216.743,36	-137.464,64
28	- Aufwend. aus int. Leistungsbeziehungen	-1.385.071,60	-1.200.400,00		-1.251.839,74	-51.439,74
5811004	I.V. Geschäftsaufwand	-26.627,91	-26.274,00		-33.409,21	-7.135,21
5811251	I.V. Fahrzeugkosten	-1.675,10			-3.707,04	-3.707,04
5811500	I.V. Personalkosten	-1.356.768,59	-1.174.126,00		-1.214.723,49	-40.597,49
<b>29</b>	<b>= Ergebnis (Z. 26, 27, 28)</b>	<b>-1.726.488,58</b>	<b>-1.434.270,00</b>		<b>-2.062.199,96</b>	<b>-627.929,96</b>

# Teilergebnisrechnung

Gemeinde Vettweiß

**Produktbereich** 01 Innere Verwaltung  
**Produktgruppe** 01.111 Verwaltungssteuerung und Service  
**Produkt** 01.111.01 Politische Gremien u. Verwaltungsführung

Nr.	Bezeichnung	Jahres- ergebnis 2019	Fortg. Ansatz 2020	davon Erm. Übertragung aus VJ	Ist-Ergebnis 2020	Vergl. Ansatz/Ist (Sp.4 - Sp.2)
01	Steuern und ähnliche Abgaben					
02	+ Zuwendungen und allgemeine Umlagen	202,73	52.834,00		202,73	-52.631,27
4161000	Ertr. Aufl. SoPo aus Zuwendung	202,73	52.834,00		202,73	-52.631,27
03	+ Sonstige Transfererträge					
04	+ Öffentlich-rechtl. Leistungsentgelte					
05	+ Privatrechtliche Leistungsentgelte				80,47	80,47
4411050	Mietnebenkosten				80,47	80,47
06	+ Kostenerstattungen und Kostenumlagen					
07	+ Sonstige ordentliche Erträge					
08	+ Aktivierte Eigenleistungen					
09	+/- Bestandsveränderungen					
<b>10</b>	<b>= Ordentliche Erträge</b>	<b>202,73</b>	<b>52.834,00</b>		<b>283,20</b>	<b>-52.550,80</b>
11	- Personalaufwendungen	-3.954,00	-4.200,00		-223,20	3.976,80
5011001	Aufw.entsch. BM u. allg. Vertreter	-3.954,00	-4.200,00		-223,20	3.976,80
12	- Versorgungsaufwendungen					
13	- Aufwend. für Sach- & Dienstleistungen	-7.775,93	-7.569,00		-6.581,37	987,63
5281000	Repräsentation, Ehrungen	-2.919,17	-2.000,00		-2.375,20	-375,20
5281005	Würdigung ehrenamtl. Tätigkeit	-500,00	-500,00			500,00
5281007	Aufw.für so. Sachl. Rat		-250,00		-287,00	-37,00
5281008	Kost. Erstellung Wappenteller	-676,37	-300,00		-300,00	
5281010	Ehrung. Ehe- , Alterjubiläum	-3.680,39	-4.519,00		-3.619,17	899,83
14	- Bilanzielle Abschreibungen	-202,73	-951,00		-202,73	748,27
5711000	Abschreibungen auf Sachanlagen	-202,73	-951,00		-202,73	748,27
5741000	Außerplanmäßige Abschreibungen auf Sachanlagen					
15	- Transferaufwendungen					
16	- Sonstige Aufwendungen	-146.279,46	-153.070,00		-148.423,46	4.646,54
5421001	Aufw. entsch. Frakt.Vorsitz.	-35.165,55	-36.500,00		-34.377,00	2.123,00
5421002	Aufw.entsch. Ratsmitgl. u. OV	-91.426,70	-95.000,00		-93.694,40	1.305,60
5421004	Versich. Rats- /Ausschussmitgl	-298,07	-370,00		-327,56	42,44
5421005	Aufw.entsch.d. Stv. Bürgerm.	-11.831,40	-12.200,00		-11.916,00	284,00
5421007	Sitz.geld, Reisek. Auslageners	-2.070,60	-2.600,00		-1.869,30	730,70
5491000	Verfüungsmittel	-2.895,14	-3.700,00		-3.631,20	68,80
5492000	Fraktionszuwendungen	-2.592,00	-2.700,00		-2.608,00	92,00
<b>17</b>	<b>= Ordentliche Aufwendungen</b>	<b>-158.212,12</b>	<b>-165.790,00</b>		<b>-155.430,76</b>	<b>10.359,24</b>
<b>18</b>	<b>= Ergebnis der lfd. Verwaltungstätigkeit (Z. 10, 17)</b>	<b>-158.009,39</b>	<b>-112.956,00</b>		<b>-155.147,56</b>	<b>-42.191,56</b>
19	+ Finanzerträge					
20	- Zinsen und sonstige Finanzaufwendungen					
<b>21</b>	<b>= Finanzergebnis (Z. 19, 20)</b>					
<b>22</b>	<b>= Ordentliches Jahresergebnis</b>	<b>-158.009,39</b>	<b>-112.956,00</b>		<b>-155.147,56</b>	<b>-42.191,56</b>
23	+ Außerordentliche Erträge					
24	- Außerordentliche Aufwendungen					
<b>25</b>	<b>= Außerordentliches Ergebnis</b>					
<b>26</b>	<b>= Jahresergebnis</b>	<b>-158.009,39</b>	<b>-112.956,00</b>		<b>-155.147,56</b>	<b>-42.191,56</b>
27	+ Erträge aus int. Leistungsbeziehungen					
28	- Aufwend. aus int. Leistungsbeziehungen	-250.811,73	-203.092,00		-249.218,91	-46.126,91
5811004	I.V. Geschäftsaufwand	-4.452,28	-2.433,00		-4.295,82	-1.862,82
5811251	I.V. Fahrzeugkosten	-1,65				

## Teilergebnisrechnung

Gemeinde Vettweiß

Nr.	Bezeichnung	Jahres- ergebnis 2019	Fortg. Ansatz 2020	davon Erm. Übertragung aus VJ	Ist-Ergebnis 2020	Vergl. Ansatz/Ist (Sp.4 - Sp.2)
5811500	I.V. Personalkosten	-246.357,80	-200.659,00		-244.923,09	-44.264,09
<b>29</b>	<b>= Ergebnis (Z. 26, 27, 28)</b>	<b>-408.821,12</b>	<b>-316.048,00</b>		<b>-404.366,47</b>	<b>-88.318,47</b>

## Teilergebnisrechnung

Gemeinde Vettweiß

**Produktbereich** 01 Innere Verwaltung  
**Produktgruppe** 01.111 Verwaltungssteuerung und Service  
**Produkt** 01.111.02 Beschäftigtenvertretung

Nr.	Bezeichnung	Jahres- ergebnis 2019	Fortg. Ansatz 2020	davon Erm. Übertragung aus VJ	Ist-Ergebnis 2020	Vergl. Ansatz/Ist (Sp.4 - Sp.2)
01	Steuern und ähnliche Abgaben					
02	+ Zuwendungen und allgemeine Umlagen					
03	+ Sonstige Transfererträge					
04	+ Öffentlich-rechtl. Leistungsentgelte					
05	+ Privatrechtliche Leistungsentgelte					
06	+ Kostenerstattungen und Kostenumlagen					
07	+ Sonstige ordentliche Erträge					
08	+ Aktivierte Eigenleistungen					
09	+/- Bestandsveränderungen					
<b>10</b>	<b>= Ordentliche Erträge</b>					
11	- Personalaufwendungen					
12	- Versorgungsaufwendungen					
13	- Aufwend. für Sach- & Dienstleistungen					
14	- Bilanzielle Abschreibungen					
5741000	Außerplanmäßige Abschreibungen auf Sachanlagen					
15	- Transferaufwendungen					
16	- Sonstige Aufwendungen					
<b>17</b>	<b>= Ordentliche Aufwendungen</b>					
<b>18</b>	<b>= Ergebnis der lfd. Verwaltungstätigkeit (Z. 10, 17)</b>					
19	+ Finanzerträge					
20	- Zinsen und sonstige Finanzaufwendungen					
<b>21</b>	<b>= Finanzergebnis (Z. 19, 20)</b>					
<b>22</b>	<b>= Ordentliches Jahresergebnis</b>					
23	+ Außerordentliche Erträge					
24	- Außerordentliche Aufwendungen					
<b>25</b>	<b>= Außerordentliches Ergebnis</b>					
<b>26</b>	<b>= Jahresergebnis</b>					
27	+ Erträge aus int. Leistungsbeziehungen					
28	- Aufwend. aus int. Leistungsbeziehungen	-12.658,48	-12.760,00		-8.596,81	4.163,19
5811004	I.V. Geschäftsaufwand	-318,07	-335,00		-313,77	21,23
5811251	I.V. Fahrzeugkosten				-2,29	-2,29
5811500	I.V. Personalkosten	-12.340,41	-12.425,00		-8.280,75	4.144,25
<b>29</b>	<b>= Ergebnis (Z. 26, 27, 28)</b>	<b>-12.658,48</b>	<b>-12.760,00</b>		<b>-8.596,81</b>	<b>4.163,19</b>

# Teilergebnisrechnung

Gemeinde Vettweiß

**Produktbereich** 01 Innere Verwaltung  
**Produktgruppe** 01.111 Verwaltungssteuerung und Service  
**Produkt** 01.111.03 Einrichtungen für die gesamte Verwaltung

Nr.	Bezeichnung	Jahres- ergebnis 2019	Fortg. Ansatz 2020	davon Erm. Übertragung aus VJ	Ist-Ergebnis 2020	Vergl. Ansatz/Ist (Sp.4 - Sp.2)
01	Steuern und ähnliche Abgaben					
02	+ Zuwendungen und allgemeine Umlagen	25.892,50	12.387,00		16.820,74	4.433,74
4148000	Zuwendungen für lfd Zwecke übriger Bereiche	120,19				
4161000	Ertr. Aufl. SoPo aus Zuwendung	25.772,31	12.387,00		16.820,74	4.433,74
03	+ Sonstige Transfererträge					
04	+ Öffentlich-rechtl. Leistungsentgelte					
05	+ Privatrechtliche Leistungsentgelte					
06	+ Kostenerstattungen und Kostenumlagen	50,00			50,00	50,00
4483000	Erträge aus Ko-erst. Zweckverb	50,00			50,00	50,00
07	+ Sonstige ordentliche Erträge	132,18				
4581000	Erträge aus Zuschreibungen	132,18				
08	+ Aktivierte Eigenleistungen					
09	+/- Bestandsveränderungen					
<b>10</b>	<b>= Ordentliche Erträge</b>	<b>26.074,68</b>	<b>12.387,00</b>		<b>16.870,74</b>	<b>4.483,74</b>
11	- Personalaufwendungen					
12	- Versorgungsaufwendungen					
13	- Aufwend. für Sach- & Dienstleistungen	-8.787,13	-10.630,00		-10.560,65	69,35
5291050	Beitr. Arbeitsrechtl. Verinig.	-610,00	-630,00		-610,00	20,00
5291057	Beitr. so. Vereine u. Verbände	-8.177,13	-10.000,00		-9.950,65	49,35
14	- Bilanzielle Abschreibungen	-25.949,37	-12.558,00		-18.265,41	-5.707,41
5711000	Abschreibungen auf Sachanlagen	-22.642,11	-12.558,00		-17.415,95	-4.857,95
5711001	Abschr. immaterielles Vermögen	-3.307,26			-442,63	-442,63
5731000	Abschreibungen auf das UV				-406,83	-406,83
5741000	Außerplanmäßige Abschreibungen auf Sachanlagen					
15	- Transferaufwendungen	-257.334,41	-300.000,00		-265.542,49	34.457,51
5313001	Umlage KDvZ, Frechen	-257.334,41	-300.000,00		-265.542,49	34.457,51
16	- Sonstige Aufwendungen	-133.491,51	-152.550,00		-120.490,49	32.059,51
5411300	Reisekosten	-8.238,71	-8.300,00		-6.474,97	1.825,03
5422004	Miete f.Geräte und Hardware	-6.742,95	-5.050,00		-7.231,63	-2.181,63
5431000	Geschäftsaufwendungen	-26.990,09	-30.000,00		-46.125,94	-16.125,94
5431006	Post- u. Fernspreckgebühren	-15.789,88	-23.000,00		-13.142,80	9.857,20
5431007	Bekanntmachungen	-13.176,63	-13.000,00		-12.782,93	217,07
5431010	Sachverständigenkosten, Gerichtskosten u.a.	-416,50	-1.500,00			1.500,00
5441001	Versich. Unfall, Haftpfl. u. a	-62.136,75			25.513,43	25.513,43
5445001	Abführung Umsatzsteuer		-6.700,00			6.700,00
5446000	Versicherungen		-65.000,00		-60.245,65	4.754,35
<b>17</b>	<b>= Ordentliche Aufwendungen</b>	<b>-425.562,42</b>	<b>-475.738,00</b>		<b>-414.859,04</b>	<b>60.878,96</b>
<b>18</b>	<b>= Ergebnis der lfd. Verwaltungstätigkeit (Z. 10, 17)</b>	<b>-399.487,74</b>	<b>-463.351,00</b>		<b>-397.988,30</b>	<b>65.362,70</b>
19	+ Finanzerträge					
20	- Zinsen und sonstige Finanzaufwendungen					
<b>21</b>	<b>= Finanzergebnis (Z. 19, 20)</b>					
<b>22</b>	<b>= Ordentliches Jahresergebnis</b>	<b>-399.487,74</b>	<b>-463.351,00</b>		<b>-397.988,30</b>	<b>65.362,70</b>
23	+ Außerordentliche Erträge					
24	- Außerordentliche Aufwendungen					
<b>25</b>	<b>= Außerordentliches Ergebnis</b>					
<b>26</b>	<b>= Jahresergebnis</b>	<b>-399.487,74</b>	<b>-463.351,00</b>		<b>-397.988,30</b>	<b>65.362,70</b>
27	+ Erträge aus int. Leistungsbeziehungen	91.658,09	91.901,00		104.141,80	12.240,80

## Teilergebnisrechnung

Gemeinde Vettweiß

Nr.	Bezeichnung	Jahres- ergebnis 2019	Fortg. Ansatz 2020	davon Erm. Übertragung aus VJ	Ist-Ergebnis 2020	Vergl. Ansatz/Ist (Sp.4 - Sp.2)
4811001	Erstatt.v.Verwalt.gemein.kost	34.065,78	31.400,00		30.766,46	-633,54
4811004	I.V. Geschä.bedürf.	57.592,31	60.501,00		73.375,34	12.874,34
28	- Aufwend. aus int. Leistungsbeziehungen	-168.631,31	-213.464,00		-207.488,90	5.975,10
5811004	I.V. Geschäftsaufwand	-4.666,04			-6.282,99	-6.282,99
5811500	I.V. Personalkosten	-163.965,27	-213.464,00		-201.205,91	12.258,09
<b>29</b>	<b>= Ergebnis (Z. 26, 27, 28)</b>	<b>-476.460,96</b>	<b>-584.914,00</b>		<b>-501.335,40</b>	<b>83.578,60</b>

# Teilergebnisrechnung

Gemeinde Vettweiß

**Produktbereich** 01 Innere Verwaltung  
**Produktgruppe** 01.111 Verwaltungssteuerung und Service  
**Produkt** 01.111.04 Bauhof inkl. Fuhrpark

Nr.	Bezeichnung	Jahres- ergebnis 2019	Fortg. Ansatz 2020	davon Erm. Übertragung aus VJ	Ist-Ergebnis 2020	Vergl. Ansatz/Ist (Sp.4 - Sp.2)
01	Steuern und ähnliche Abgaben					
02	+ Zuwendungen und allgemeine Umlagen	69.485,85			72.261,87	72.261,87
4161000	Ertr. Aufl. SoPo aus Zuwendung	69.485,85			72.261,87	72.261,87
03	+ Sonstige Transfererträge					
04	+ Öffentlich-rechtl. Leistungsentgelte					
05	+ Privatrechtliche Leistungsentgelte					
06	+ Kostenerstattungen und Kostenumlagen	29.871,21	25.000,00		28.525,13	3.525,13
4482000	Kostenerst. Gemeinden (GV)	1.100,00	1.000,00		1.000,00	
4488007	Lohnkostenzuschuss	28.771,21	24.000,00		27.525,13	3.525,13
07	+ Sonstige ordentliche Erträge				3.124,24	3.124,24
4591100	Schadensfälle				3.124,24	3.124,24
08	+ Aktivierte Eigenleistungen					
09	+/- Bestandsveränderungen	143,68				
4721000	Bestandsveränderungen	143,68				
<b>10</b>	<b>= Ordentliche Erträge</b>	<b>99.500,74</b>	<b>25.000,00</b>		<b>103.911,24</b>	<b>78.911,24</b>
11	- Personalaufwendungen					
12	- Versorgungsaufwendungen					
13	- Aufwend. für Sach- & Dienstleistungen	-98.090,81	-88.000,00		-94.218,77	-6.218,77
5251000	Unterhaltung von Fahrzeugen	-70.924,66	-68.000,00		-82.543,58	-14.543,58
5255000	Unterhaltung so. bew. Vermögen	-27.166,15	-20.000,00		-11.675,19	8.324,81
14	- Bilanzielle Abschreibungen	-89.462,08	-71.778,00		-92.386,10	-20.608,10
5711000	Abschreibungen auf Sachanlagen	-89.203,45	-71.778,00		-90.406,86	-18.628,86
5731000	Abschreibungen auf das UV	-258,63			-1.979,24	-1.979,24
5741000	Außerplanmäßige Abschreibungen auf Sachanlagen					
15	- Transferaufwendungen					
16	- Sonstige Aufwendungen	-23.997,40	-20.900,00		-27.110,14	-6.210,14
5412001	Dienst- und Schutzkleidung	-8.740,56	-5.000,00		-11.927,14	-6.927,14
5431006	Post- u. Fernspreckgebühren	-259,95	-600,00		-481,25	118,75
5441000	Steuern, Vers., Schadensfälle	-14.996,89				
5445000	Sonstige Steuern		-3.300,00		-2.808,00	492,00
5446000	Versicherungen		-12.000,00		-11.893,75	106,25
<b>17</b>	<b>= Ordentliche Aufwendungen</b>	<b>-211.550,29</b>	<b>-180.678,00</b>		<b>-213.715,01</b>	<b>-33.037,01</b>
<b>18</b>	<b>= Ergebnis der lfd. Verwaltungstätigkeit (Z. 10, 17)</b>	<b>-112.049,55</b>	<b>-155.678,00</b>		<b>-109.803,77</b>	<b>45.874,23</b>
19	+ Finanzerträge					
20	- Zinsen und sonstige Finanzaufwendungen					
<b>21</b>	<b>= Finanzergebnis (Z. 19, 20)</b>					
<b>22</b>	<b>= Ordentliches Jahresergebnis</b>	<b>-112.049,55</b>	<b>-155.678,00</b>		<b>-109.803,77</b>	<b>45.874,23</b>
23	+ Außerordentliche Erträge					
24	- Außerordentliche Aufwendungen					
<b>25</b>	<b>= Außerordentliches Ergebnis</b>					
<b>26</b>	<b>= Jahresergebnis</b>	<b>-112.049,55</b>	<b>-155.678,00</b>		<b>-109.803,77</b>	<b>45.874,23</b>
27	+ Erträge aus int. Leistungsbeziehungen	49.265,12	7.161,00		69.281,33	62.120,33
4811251	I.V. Erst.Fahrzeugkost	49.265,12	7.161,00		69.281,33	62.120,33
28	- Aufwend. aus int. Leistungsbeziehungen	-46.737,93	-72.172,00		-79.698,80	-7.526,80
5811004	I.V. Geschäftsaufwand	-77,44	-1.942,00		-205,83	1.736,17
5811251	I.V. Fahrzeugkosten	-302,85			-2.919,52	-2.919,52
5811500	I.V. Personalkosten	-46.357,64	-70.230,00		-76.573,45	-6.343,45

## Teilergebnisrechnung

Gemeinde Vettweiß

Nr.	Bezeichnung	Jahres- ergebnis 2019	Fortg. Ansatz 2020	davon Erm. Übertragung aus VJ	Ist-Ergebnis 2020	Vergl. Ansatz/Ist (Sp.4 - Sp.2)
<b>29</b>	<b>= Ergebnis (Z. 26, 27, 28)</b>	<b>-109.522,36</b>	<b>-220.689,00</b>		<b>-120.221,24</b>	<b>100.467,76</b>



## Teilergebnisrechnung

Gemeinde Vettweiß

**Produktbereich** 01 Innere Verwaltung  
**Produktgruppe** 01.111 Verwaltungssteuerung und Service  
**Produkt** 01.111.05 Presse- u. Öffentlichkeitsarbeit, Partnerschaften

Nr.	Bezeichnung	Jahres- ergebnis 2019	Fortg. Ansatz 2020	davon Erm. Übertragung aus VJ	Ist-Ergebnis 2020	Vergl. Ansatz/Ist (Sp.4 - Sp.2)
01	Steuern und ähnliche Abgaben					
02	+ Zuwendungen und allgemeine Umlagen					
03	+ Sonstige Transfererträge					
04	+ Öffentlich-rechtl. Leistungsentgelte					
05	+ Privatrechtliche Leistungsentgelte					
06	+ Kostenerstattungen und Kostenumlagen					
07	+ Sonstige ordentliche Erträge					
08	+ Aktivierte Eigenleistungen					
09	+/- Bestandsveränderungen					
<b>10</b>	<b>= Ordentliche Erträge</b>					
11	- Personalaufwendungen					
12	- Versorgungsaufwendungen					
13	- Aufwend. für Sach- & Dienstleistungen					
14	- Bilanzielle Abschreibungen					
5741000	Außerplanmäßige Abschreibungen auf Sachanlagen					
15	- Transferaufwendungen					
16	- Sonstige Aufwendungen					
<b>17</b>	<b>= Ordentliche Aufwendungen</b>					
<b>18</b>	<b>= Ergebnis der lfd. Verwaltungstätigkeit (Z. 10, 17)</b>					
19	+ Finanzerträge					
20	- Zinsen und sonstige Finanzaufwendungen					
<b>21</b>	<b>= Finanzergebnis (Z. 19, 20)</b>					
<b>22</b>	<b>= Ordentliches Jahresergebnis</b>					
23	+ Außerordentliche Erträge					
24	- Außerordentliche Aufwendungen					
<b>25</b>	<b>= Außerordentliches Ergebnis</b>					
<b>26</b>	<b>= Jahresergebnis</b>					
27	+ Erträge aus int. Leistungsbeziehungen					
28	- Aufwend. aus int. Leistungsbeziehungen	-37.268,11	-61.476,00		-45.082,99	16.393,01
5811004	I.V. Geschäftsaufwand	-1.876,42	-2.193,00		-2.765,80	-572,80
5811500	I.V. Personalkosten	-35.391,69	-59.283,00		-42.317,19	16.965,81
<b>29</b>	<b>= Ergebnis (Z. 26, 27, 28)</b>	<b>-37.268,11</b>	<b>-61.476,00</b>		<b>-45.082,99</b>	<b>16.393,01</b>

# Teilergebnisrechnung

Gemeinde Vettweiß

**Produktbereich** 01 Innere Verwaltung  
**Produktgruppe** 01.111 Verwaltungssteuerung und Service  
**Produkt** 01.111.06 Personalmanagement

Nr.	Bezeichnung	Jahres- ergebnis 2019	Fortg. Ansatz 2020	davon Erm. Übertragung aus VJ	Ist-Ergebnis 2020	Vergl. Ansatz/Ist (Sp.4 - Sp.2)
01	Steuern und ähnliche Abgaben					
02	+ Zuwendungen und allgemeine Umlagen					
03	+ Sonstige Transfererträge					
04	+ Öffentlich-rechtl. Leistungsentgelte					
05	+ Privatrechtliche Leistungsentgelte					
06	+ Kostenerstattungen und Kostenumlagen	35.910,62	35.320,00		36.537,00	1.217,00
4482000	Kostenerst. Gemeinden (GV)	3.140,72				
4483001	Erst. Verwaltungskosten WZV	32.766,00	35.320,00		36.537,00	1.217,00
4484000	Kostenerst. so. öffentl. Ber.	3,90				
07	+ Sonstige ordentliche Erträge	363.533,78	76.838,00		74.215,34	-2.622,66
4581000	Erträge aus Zuschreibungen		14.000,00		15.184,51	1.184,51
4582000	Ertr. Aufl./Herabs. Rückstell.	53.393,78	55.000,00		59.030,83	4.030,83
4582100	Aufl. von Beihilferückst.	178.044,00				
4582200	Aufl. von Pensionsrückst.	96.830,00	7.838,00			-7.838,00
4583500	Erst.Personalkosten§107bBeamte	35.266,00				
08	+ Aktivierte Eigenleistungen					
09	+/- Bestandsveränderungen					
<b>10</b>	<b>= Ordentliche Erträge</b>	<b>399.444,40</b>	<b>112.158,00</b>		<b>110.752,34</b>	<b>-1.405,66</b>
11	- Personalaufwendungen	-2.746.443,61	-3.055.781,00		-3.035.211,80	20.569,20
5011000	Dienstbezüge Beamte	-364.935,84	-369.469,00		-389.473,35	-20.004,35
5012000	Dienstbezüge tarifl. Beschäft.	-1.649.279,10	-1.882.888,00		-1.842.724,21	40.163,79
5018000	Zuführung zu Rückstellungen	-59.030,83	-55.000,00		-58.685,47	-3.685,47
5019000	Dienstbezüge sonst. Beschäft.	-45.454,67	-49.817,00		-47.935,16	1.881,84
5022000	Beitr. Versorg.-kasse t. Besch	-128.298,85	-150.631,00		-140.200,28	10.430,72
5029000	Beitr. Versorg.-kasse so Besch	-2.182,93	-1.893,00		-2.064,42	-171,42
5032000	Beitr. ges. Soz.-Vers. t Besch	-326.058,77	-376.424,00		-364.094,60	12.329,40
5039000	Beitr. ges. Soz.-Vers. s.Besch	-13.243,41	-14.945,00		-13.196,83	1.748,17
5041000	Beihilfen für Beamte	-38.369,21	-25.100,00		-22.980,00	2.120,00
5051000	Zuf. Pensionsrückstell. Besch.	-99.255,00	-94.359,00		-108.201,00	-13.842,00
5051001	Zuf. Versorgungsrückl. Bes.emp		-2.950,00		-2.919,48	30,52
5061000	Zuf. Beih.rückstell. Besch.	-20.335,00	-32.305,00		-42.737,00	-10.432,00
12	- Versorgungsaufwendungen	-807.984,54	-516.106,00		-572.557,03	-56.451,03
5111000	Versorg.aufw. Beamte	-2.454,00	-6.219,00		-47.893,00	-41.674,00
5121000	Beitr. zu Versorg.kasse Beamte	-674.760,00	-354.000,00		-286.166,00	67.834,00
5141000	Beihilfen,Unterstützungen dgl. Versorgungsempf.	-130.770,54	-101.300,00		-92.724,00	8.576,00
5151000	Zuf. zu PRS für Vers.empfänger				-45.427,00	-45.427,00
5151001	Zuf.Versorg.rücklage Vers.empf		-12.250,00		-12.265,03	-15,03
5161000	Zuf. zu BRS für Vers.empfänger		-42.337,00		-88.082,00	-45.745,00
13	- Aufwend. für Sach- & Dienstleistungen		-100,00			100,00
5281001	Ehrung Beamte, Tarifl.Besch.		-100,00			100,00
14	- Bilanzielle Abschreibungen					
5741000	Außerplanmäßige Abschreibungen auf Sachanlagen					
15	- Transferaufwendungen					
16	- Sonstige Aufwendungen	-16.586,85	-21.180,00		-10.115,76	11.064,24
5411002	Kosten Betriebsarzt, Fachkraft	-3.671,99	-10.000,00		-3.383,66	6.616,34
5411004	Zahl. n. d. Pers.Vertr.G	-80,00	-80,00		-80,00	
5411005	Gemeinschaftsveranstaltungen	-1.100,00	-1.100,00		-1.100,00	
5412002	Ausbild. Nachwuchs, Fortbild.	-11.689,26	-10.000,00		-5.552,10	4.447,90

## Teilergebnisrechnung

Gemeinde Vettweiß

Nr.	Bezeichnung	Jahres- ergebnis 2019	Fortg. Ansatz 2020	davon Erm. Übertragung aus VJ	Ist-Ergebnis 2020	Vergl. Ansatz/Ist (Sp.4 - Sp.2)
5431000	Geschäftsaufwendungen	-45,60				
<b>17</b>	<b>= Ordentliche Aufwendungen</b>	<b>-3.571.015,00</b>	<b>-3.593.167,00</b>		<b>-3.617.884,59</b>	<b>-24.717,59</b>
<b>18</b>	<b>= Ergebnis der lfd. Verwaltungstätigkeit (Z. 10, 17)</b>	<b>-3.171.570,60</b>	<b>-3.481.009,00</b>		<b>-3.507.132,25</b>	<b>-26.123,25</b>
19	+ Finanzerträge					
20	- Zinsen und sonstige Finanzaufwendungen					
<b>21</b>	<b>= Finanzergebnis (Z. 19, 20)</b>					
<b>22</b>	<b>= Ordentliches Jahresergebnis</b>	<b>-3.171.570,60</b>	<b>-3.481.009,00</b>		<b>-3.507.132,25</b>	<b>-26.123,25</b>
23	+ Außerordentliche Erträge					
24	- Außerordentliche Aufwendungen					
<b>25</b>	<b>= Außerordentliches Ergebnis</b>					
<b>26</b>	<b>= Jahresergebnis</b>	<b>-3.171.570,60</b>	<b>-3.481.009,00</b>		<b>-3.507.132,25</b>	<b>-26.123,25</b>
27	+ Erträge aus int. Leistungsbeziehungen	3.373.121,75	3.354.208,00		3.216.743,36	-137.464,64
4811500	I.V. Personalkosten	3.373.121,75	3.354.208,00		3.216.743,36	-137.464,64
28	- Aufwend. aus int. Leistungsbeziehungen	-162.406,48	-3.115,00		-121.328,79	-118.213,79
5811004	I.V. Geschäftsaufwand	-3.602,67	-3.115,00		-4.434,07	-1.319,07
5811500	I.V. Personalkosten	-158.803,81			-116.894,72	-116.894,72
<b>29</b>	<b>= Ergebnis (Z. 26, 27, 28)</b>	<b>39.144,67</b>	<b>-129.916,00</b>		<b>-411.717,68</b>	<b>-281.801,68</b>

# Teilergebnisrechnung

Gemeinde Vettweiß

**Produktbereich** 01 Innere Verwaltung  
**Produktgruppe** 01.111 Verwaltungssteuerung und Service  
**Produkt** 01.111.07 Finanzmanagement und Rechnungswesen

Nr.	Bezeichnung	Jahres- ergebnis 2019	Fortg. Ansatz 2020	davon Erm. Übertragung aus VJ	Ist-Ergebnis 2020	Vergl. Ansatz/Ist (Sp.4 - Sp.2)
01	Steuern und ähnliche Abgaben					
02	+ Zuwendungen und allgemeine Umlagen					
03	+ Sonstige Transfererträge					
04	+ Öffentlich-rechtl. Leistungsentgelte					
05	+ Privatrechtliche Leistungsentgelte					
06	+ Kostenerstattungen und Kostenumlagen					
07	+ Sonstige ordentliche Erträge	32.270,07	32.350,00		26.800,08	-5.549,92
4562000	Säumniszuschläge	17.376,41	15.000,00		8.977,45	-6.022,55
4562001	Stundungszinsen u. dergl.	105,49	5.000,00		2.207,58	-2.792,42
4562002	Erstattung Bankrückläufergeb.	212,10	250,00		264,01	14,01
4562100	Beitreibungsgebühren	13.766,82	12.000,00		14.859,66	2.859,66
4582900	Aufl. v. sonst. Rückst.				450,00	450,00
4591000	Andere so. ord. Erträge	736,17				
4599997	Ausbuchen Keinbeträge (Überzahlung)	73,08	100,00		41,38	-58,62
08	+ Aktivierte Eigenleistungen					
09	+/- Bestandsveränderungen					
<b>10</b>	<b>= Ordentliche Erträge</b>	<b>32.270,07</b>	<b>32.350,00</b>		<b>26.800,08</b>	<b>-5.549,92</b>
11	- Personalaufwendungen					
12	- Versorgungsaufwendungen					
13	- Aufwend. für Sach- & Dienstleistungen	-1.433,96	-26.850,00		-2.102,26	24.747,74
5291051	Überörtliche Prüfung GPA		-9.000,00			9.000,00
5291058	Kosten Wirtschaftsprüfer	-1.433,96	-17.850,00		-2.102,26	15.747,74
14	- Bilanzielle Abschreibungen					
5741000	Außerplanmäßige Abschreibungen auf Sachanlagen					
15	- Transferaufwendungen					
16	- Sonstige Aufwendungen	-158.628,46	-7.150,00		-70.827,85	-63.677,85
5431000	Geschäftsaufwendungen	-6.816,31	-3.500,00		-3.401,78	98,22
5431006	Post- u. Fernsprechgebühren	-3.412,46	-3.300,00		-3.491,38	-191,38
5431011	Bankrückläufergebühren	-302,63	-250,00		-311,06	-61,06
5473000	Wertveränderung bei UV	-123.658,47			-38.708,50	-38.708,50
5473010	Niederschlagungen von Forderungen	-0,58				
5473011	Erlaß von Forderungen	-73,10				
5473012	Ausbuchen von Kleinbeträgen	-44,91	-100,00		-0,13	99,87
5495000	Zuführ.z. sonstigen Rückstellungen (neben 5051etc)	-24.320,00			-24.915,00	-24.915,00
<b>17</b>	<b>= Ordentliche Aufwendungen</b>	<b>-160.062,42</b>	<b>-34.000,00</b>		<b>-72.930,11</b>	<b>-38.930,11</b>
<b>18</b>	<b>= Ergebnis der lfd. Verwaltungstätigkeit (Z. 10, 17)</b>	<b>-127.792,35</b>	<b>-1.650,00</b>		<b>-46.130,03</b>	<b>-44.480,03</b>
19	+ Finanzerträge					
20	- Zinsen und sonstige Finanzaufwendungen					
<b>21</b>	<b>= Finanzergebnis (Z. 19, 20)</b>					
<b>22</b>	<b>= Ordentliches Jahresergebnis</b>	<b>-127.792,35</b>	<b>-1.650,00</b>		<b>-46.130,03</b>	<b>-44.480,03</b>
23	+ Außerordentliche Erträge					
24	- Außerordentliche Aufwendungen					
<b>25</b>	<b>= Außerordentliches Ergebnis</b>					
<b>26</b>	<b>= Jahresergebnis</b>	<b>-127.792,35</b>	<b>-1.650,00</b>		<b>-46.130,03</b>	<b>-44.480,03</b>
27	+ Erträge aus int. Leistungsbeziehungen					
28	- Aufwend. aus int. Leistungsbeziehungen	-529.733,83	-485.439,00		-397.139,78	88.299,22
5811004	I.V. Geschäftsaufwand	-9.166,28	-13.915,00		-11.888,19	2.026,81

## Teilergebnisrechnung

Gemeinde Vettweiß

Nr.	Bezeichnung	Jahres- ergebnis 2019	Fortg. Ansatz 2020	davon Erm. Übertragung aus VJ	Ist-Ergebnis 2020	Vergl. Ansatz/Ist (Sp.4 - Sp.2)
5811500	I.V. Personalkosten	-520.567,55	-471.524,00		-385.251,59	86.272,41
<b>29</b>	<b>= Ergebnis (Z. 26, 27, 28)</b>	<b>-657.526,18</b>	<b>-487.089,00</b>		<b>-443.269,81</b>	<b>43.819,19</b>

# Teilergebnisrechnung

Gemeinde Vettweiß

**Produktbereich** 01 Innere Verwaltung  
**Produktgruppe** 01.111 Verwaltungssteuerung und Service  
**Produkt** 01.111.08 zentrale Gebäudewirtschaft

Nr.	Bezeichnung	Jahres- ergebnis 2019	Fortg. Ansatz 2020	davon Erm. Übertragung aus VJ	Ist-Ergebnis 2020	Vergl. Ansatz/Ist (Sp.4 - Sp.2)
01	Steuern und ähnliche Abgaben					
02	+ Zuwendungen und allgemeine Umlagen	58.916,43	48.674,00		48.805,19	131,19
4148000	Zuwendungen für lfd Zwecke übriger Bereiche	832,08				
4161000	Ertr. Aufl. SoPo aus Zuwendung	58.084,35	48.674,00		48.805,19	131,19
03	+ Sonstige Transfererträge					
04	+ Öffentlich-rechtl. Leistungsentgelte					
05	+ Privatrechtliche Leistungsentgelte	48.387,77	53.000,00		54.758,19	1.758,19
4411000	Mieten	40.801,57	40.000,00		50.720,61	10.720,61
4411050	Mietnebenkosten	7.586,20	13.000,00		4.037,58	-8.962,42
06	+ Kostenerstattungen und Kostenumlagen					
07	+ Sonstige ordentliche Erträge				260,46	260,46
4591100	Schadensfälle				260,46	260,46
08	+ Aktivierte Eigenleistungen					
09	+/- Bestandsveränderungen	723,57			690,80	690,80
4721000	Bestandsveränderungen	723,57			690,80	690,80
<b>10</b>	<b>= Ordentliche Erträge</b>	<b>108.027,77</b>	<b>101.674,00</b>		<b>104.514,64</b>	<b>2.840,64</b>
11	- Personalaufwendungen					
12	- Versorgungsaufwendungen					
13	- Aufwend. für Sach- & Dienstleistungen	-101.213,43	-187.000,00		-124.460,91	62.539,09
5211000	Unterh. Grundstücke baul. Anl.	-38.215,57				
5215000	Instandhaltung der Grundstücke und bauliche Anlage		-25.000,00		-19.689,01	5.310,99
5215003	Klimaschutzmaßnahmen		-75.000,00			75.000,00
5218000	Zuführungen zu Instandhaltungsrückstellungen				-25.000,00	-25.000,00
5241000	Bew. Grundstücke u. baul. Anl.	-62.299,20	-87.000,00		-79.771,90	7.228,10
5291500	Kost.Planung,Gutachten	-698,66				
14	- Bilanzielle Abschreibungen	-76.034,79	-64.779,00		-77.525,52	-12.746,52
5711000	Abschreibungen auf Sachanlagen	-74.687,19	-64.779,00		-64.133,52	645,48
5731000	Abschreibungen auf das UV	-1.347,60				
5741000	Außerplanmäßige Abschreibungen auf Sachanlagen				-13.392,00	-13.392,00
15	- Transferaufwendungen					
16	- Sonstige Aufwendungen	-26.037,74	-13.600,00		-8.702,51	4.897,49
5441000	Steuern, Vers., Schadensfälle	-26.037,74				
5446000	Versicherungen		-13.600,00		-8.702,51	4.897,49
<b>17</b>	<b>= Ordentliche Aufwendungen</b>	<b>-203.285,96</b>	<b>-265.379,00</b>		<b>-210.688,94</b>	<b>54.690,06</b>
<b>18</b>	<b>= Ergebnis der lfd. Verwaltungstätigkeit (Z. 10, 17)</b>	<b>-95.258,19</b>	<b>-163.705,00</b>		<b>-106.174,30</b>	<b>57.530,70</b>
19	+ Finanzerträge					
20	- Zinsen und sonstige Finanzaufwendungen					
<b>21</b>	<b>= Finanzergebnis (Z. 19, 20)</b>					
<b>22</b>	<b>= Ordentliches Jahresergebnis</b>	<b>-95.258,19</b>	<b>-163.705,00</b>		<b>-106.174,30</b>	<b>57.530,70</b>
23	+ Außerordentliche Erträge					
24	- Außerordentliche Aufwendungen					
<b>25</b>	<b>= Außerordentliches Ergebnis</b>					
<b>26</b>	<b>= Jahresergebnis</b>	<b>-95.258,19</b>	<b>-163.705,00</b>		<b>-106.174,30</b>	<b>57.530,70</b>
27	+ Erträge aus int. Leistungsbeziehungen					
28	- Aufwend. aus int. Leistungsbeziehungen	-115.914,74	-70.481,00		-73.349,02	-2.868,02
5811004	I.V. Geschäftsaufwand	-1.099,09	-726,00		-1.351,60	-625,60
5811251	I.V. Fahrzeugkosten	-1.324,90			-780,03	-780,03

## Teilergebnisrechnung

Gemeinde Vettweiß

Nr.	Bezeichnung	Jahres- ergebnis 2019	Fortg. Ansatz 2020	davon Erm. Übertragung aus VJ	Ist-Ergebnis 2020	Vergl. Ansatz/Ist (Sp.4 - Sp.2)
5811500	I.V. Personalkosten	-113.490,75	-69.755,00		-71.217,39	-1.462,39
<b>29</b>	<b>= Ergebnis (Z. 26, 27, 28)</b>	<b>-211.172,93</b>	<b>-234.186,00</b>		<b>-179.523,32</b>	<b>54.662,68</b>

# Teilergebnisrechnung

Gemeinde Vettweiß

**Produktbereich** 01 Innere Verwaltung  
**Produktgruppe** 01.111 Verwaltungssteuerung und Service  
**Produkt** 01.111.09 Liegenschaftsmanagement

Nr.	Bezeichnung	Jahres- ergebnis 2019	Fortg. Ansatz 2020	davon Erm. Übertragung aus VJ	Ist-Ergebnis 2020	Vergl. Ansatz/Ist (Sp.4 - Sp.2)
01	Steuern und ähnliche Abgaben					
02	+ Zuwendungen und allgemeine Umlagen	-4.809,13	15.565,00			-15.565,00
4148000	Zuwendungen für lfd Zwecke übriger Bereiche	2.220,73				
4161000	Ertr. Aufl. SoPo aus Zuwendung	-7.029,86	15.565,00			-15.565,00
03	+ Sonstige Transfererträge					
04	+ Öffentlich-rechtl. Leistungsentgelte					
05	+ Privatrechtliche Leistungsentgelte	30.208,54	26.500,00		26.962,78	462,78
4411001	Pachten	28.678,97	25.500,00		26.322,70	822,70
4411002	Jagd-pacht	1.529,57	1.000,00		640,08	-359,92
06	+ Kostenerstattungen und Kostenumlagen					
07	+ Sonstige ordentliche Erträge	203.079,98	1.077.000,00		127.613,34	-949.386,66
4541000	Ertr. Veräuß. Grundst./Gebäude	203.025,09	1.077.000,00		127.493,97	-949.506,03
4591001	Ertr. Erstattung Energiekosten	54,89			119,37	119,37
08	+ Aktivierte Eigenleistungen					
09	+/- Bestandsveränderungen					
<b>10</b>	<b>= Ordentliche Erträge</b>	<b>228.479,39</b>	<b>1.119.065,00</b>		<b>154.576,12</b>	<b>-964.488,88</b>
11	- Personalaufwendungen					
12	- Versorgungsaufwendungen					
13	- Aufwend. für Sach- & Dienstleistungen	-19.773,51	-4.864,00		-4.541,62	322,38
5241000	Bew. Grundstücke u. baul. Anl.	-4.773,51	-4.864,00		-4.541,62	322,38
5291000	Sonstige Dienstleistungen	-15.000,00				
14	- Bilanzielle Abschreibungen				-28.185,00	-28.185,00
5731000	Abschreibungen auf das UV				-28.185,00	-28.185,00
5741000	Außerplanmäßige Abschreibungen auf Sachanlagen					
15	- Transferaufwendungen					
16	- Sonstige Aufwendungen		-422.992,00			422.992,00
5473000	Wertveränderung bei UV		-422.992,00			422.992,00
<b>17</b>	<b>= Ordentliche Aufwendungen</b>	<b>-19.773,51</b>	<b>-427.856,00</b>		<b>-32.726,62</b>	<b>395.129,38</b>
<b>18</b>	<b>= Ergebnis der lfd. Verwaltungstätigkeit (Z. 10, 17)</b>	<b>208.705,88</b>	<b>691.209,00</b>		<b>121.849,50</b>	<b>-569.359,50</b>
19	+ Finanzerträge					
20	- Zinsen und sonstige Finanzaufwendungen					
<b>21</b>	<b>= Finanzergebnis (Z. 19, 20)</b>					
<b>22</b>	<b>= Ordentliches Jahresergebnis</b>	<b>208.705,88</b>	<b>691.209,00</b>		<b>121.849,50</b>	<b>-569.359,50</b>
23	+ Außerordentliche Erträge					
24	- Außerordentliche Aufwendungen					
<b>25</b>	<b>= Außerordentliches Ergebnis</b>					
<b>26</b>	<b>= Jahresergebnis</b>	<b>208.705,88</b>	<b>691.209,00</b>		<b>121.849,50</b>	<b>-569.359,50</b>
27	+ Erträge aus int. Leistungsbeziehungen					
28	- Aufwend. aus int. Leistungsbeziehungen	-54.653,03	-70.563,00		-62.279,67	8.283,33
5811004	I.V. Geschäftsaufwand	-1.207,12	-1.421,00		-1.651,62	-230,62
5811251	I.V. Fahrzeugkosten	-45,70			-5,20	-5,20
5811500	I.V. Personalkosten	-53.400,21	-69.142,00		-60.622,85	8.519,15
<b>29</b>	<b>= Ergebnis (Z. 26, 27, 28)</b>	<b>154.052,85</b>	<b>620.646,00</b>		<b>59.569,83</b>	<b>-561.076,17</b>



## Teilergebnisrechnung

Gemeinde Vettweiß

**Produktbereich** 01 Innere Verwaltung  
**Produktgruppe** 01.111 Verwaltungssteuerung und Service  
**Produkt** 01.111.10 Verwaltungsbeauftragte

Nr.	Bezeichnung	Jahres- ergebnis 2019	Fortg. Ansatz 2020	davon Erm. Übertragung aus VJ	Ist-Ergebnis 2020	Vergl. Ansatz/Ist (Sp.4 - Sp.2)
01	Steuern und ähnliche Abgaben					
02	+ Zuwendungen und allgemeine Umlagen					
03	+ Sonstige Transfererträge					
04	+ Öffentlich-rechtl. Leistungsentgelte					
05	+ Privatrechtliche Leistungsentgelte					
06	+ Kostenerstattungen und Kostenumlagen					
07	+ Sonstige ordentliche Erträge					
08	+ Aktivierte Eigenleistungen					
09	+/- Bestandsveränderungen					
<b>10</b>	<b>= Ordentliche Erträge</b>					
11	- Personalaufwendungen					
12	- Versorgungsaufwendungen					
13	- Aufwend. für Sach- & Dienstleistungen					
14	- Bilanzielle Abschreibungen					
5741000	Außerplanmäßige Abschreibungen auf Sachanlagen					
15	- Transferaufwendungen					
16	- Sonstige Aufwendungen					
<b>17</b>	<b>= Ordentliche Aufwendungen</b>					
<b>18</b>	<b>= Ergebnis der lfd. Verwaltungstätigkeit (Z. 10, 17)</b>					
19	+ Finanzerträge					
20	- Zinsen und sonstige Finanzaufwendungen					
<b>21</b>	<b>= Finanzergebnis (Z. 19, 20)</b>					
<b>22</b>	<b>= Ordentliches Jahresergebnis</b>					
23	+ Außerordentliche Erträge					
24	- Außerordentliche Aufwendungen					
<b>25</b>	<b>= Außerordentliches Ergebnis</b>					
<b>26</b>	<b>= Jahresergebnis</b>					
27	+ Erträge aus int. Leistungsbeziehungen					
28	- Aufwend. aus int. Leistungsbeziehungen	-6.255,96	-7.838,00		-7.656,07	181,93
5811004	I.V. Geschäftsaufwand	-162,50	-194,00		-219,52	-25,52
5811500	I.V. Personalkosten	-6.093,46	-7.644,00		-7.436,55	207,45
<b>29</b>	<b>= Ergebnis (Z. 26, 27, 28)</b>	<b>-6.255,96</b>	<b>-7.838,00</b>		<b>-7.656,07</b>	<b>181,93</b>

# Teilergebnisrechnung

Gemeinde Vettweiß

**Produktbereich** 02 Sicherheit und Ordnung

Nr.	Bezeichnung	Jahres- ergebnis 2019	Fortg. Ansatz 2020	davon Erm. Übertragung aus VJ	Ist-Ergebnis 2020	Vergl. Ansatz/Ist (Sp.4 - Sp.2)
01	Steuern und ähnliche Abgaben					
02	+ Zuwendungen und allgemeine Umlagen	119.152,54	109.281,00		171.766,10	62.485,10
4147000	Zuw. lfd Zwecke von p. Untern.	2.600,00	2.500,00		2.600,00	100,00
4161000	Ertr. Aufl. SoPo aus Zuwendung	116.552,54	106.781,00		169.166,10	62.385,10
03	+ Sonstige Transfererträge					
04	+ Öffentlich-rechtl. Leistungsentgelte	75.297,00	75.800,00		69.206,12	-6.593,88
4311000	Verwaltungsgebühren	12.394,27	14.000,00		13.435,79	-564,21
4311001	Standesamtsgebühren	4.634,40	5.000,00		4.735,50	-264,50
4311003	Gebühren Fischereischeine	1.296,00	2.000,00		1.372,00	-628,00
4311004	Gebühren Perso u. Reisepässe	50.196,80	48.000,00		42.009,80	-5.990,20
4311006	Geb. Führ.zzeug./GWZ Privat	6.516,00	5.500,00		6.813,70	1.313,70
4321001	Gebühren Brandschau	259,53	1.300,00		839,33	-460,67
05	+ Privatrechtliche Leistungsentgelte	964,40	964,00		964,40	0,40
4411001	Pachten	964,40	964,00		964,40	0,40
06	+ Kostenerstattungen und Kostenumlagen	16.442,64	7.200,00		9.706,71	2.506,71
4481000	Kostenerstattungen vom Land	9.941,22	3.000,00		3.711,59	711,59
4481001	Erträge aus Einbürgerungsantr.	293,20	200,00		204,00	4,00
4481002	Erst.Kost. FW-Lehrgänge (Land)	6.682,74	4.000,00		3.555,80	-444,20
4488000	Ertr. aus Ko-erst. übr Bereich	-474,52			1.959,26	1.959,26
4488002	Erst.Kost.FW-einsätze				276,06	276,06
07	+ Sonstige ordentliche Erträge	6.126,75	6.721,00		15.093,76	8.372,76
4561000	Bußgelder	313,50	500,00		450,50	-49,50
4561001	Bußgelder ruhender Straßenverk	5.603,21	6.000,00		4.647,10	-1.352,90
4571000	Erträge Aufl. sonstige SoPo	210,04	221,00		301,71	80,71
4591100	Schadensfälle				9.694,45	9.694,45
08	+ Aktivierte Eigenleistungen					
09	+/- Bestandsveränderungen					
<b>10</b>	<b>= Ordentliche Erträge</b>	<b>217.983,33</b>	<b>199.966,00</b>		<b>266.737,09</b>	<b>66.771,09</b>
11	- Personalaufwendungen					
12	- Versorgungsaufwendungen					
13	- Aufwend. für Sach- & Dienstleistungen	-159.103,22	-163.231,00		-223.667,40	-60.436,40
5211000	Unterh. Grundstücke baul. Anl.	-9.953,99				
5215000	Instandhaltung der Grundstücke und bauliche Anlage		-7.000,00		-9.348,12	-2.348,12
5241000	Bew. Grundstücke u. baul. Anl.	-22.978,25	-19.500,00		-22.617,93	-3.117,93
5251000	Unterhaltung von Fahrzeugen	-53.288,10	-50.000,00		-69.191,24	-19.191,24
5255000	Unterhaltung so. bew. Vermögen	-642,60	-1.500,00		-1.914,81	-414,81
5255003	Unterhalt. Ausrüstungsgegenst.	-32.521,09	-35.000,00		-31.718,66	3.281,34
5255004	Unterhaltung/Leasing Software	-3.855,60	-3.500,00		-3.800,70	-300,70
5281012	Verpflegungskosten Feuerwehr		-1.500,00		-5.803,96	-4.303,96
5281015	Kosten d. Brandschutzerziehung		-2.500,00		-740,67	1.759,33
5291000	Sonstige Dienstleistungen	-6.919,85	-5.000,00		-8.049,85	-3.049,85
5291008	Beiträge an Verbände	-2.802,50	-3.500,00		-3.509,00	-9,00
5291012	Unfallversicherung Feuerwehr	-1.421,68	-1.471,00		-2.591,16	-1.120,16
5291015	Allg. Ordnungsmaßnahmen	-8.820,59	-4.000,00		-8.915,22	-4.915,22
5291016	Ausgaben Feuerwehrlehrgänge	-10.191,76	-6.500,00		-675,14	5.824,86
5291053	Kosten Brandschau	-773,08	-1.260,00		-662,64	597,36
5291054	Einsatz Katastrophenfälle	-4.934,13	-1.000,00		-24.988,83	-23.988,83
5291068	Katastrophenschutz				-29.139,47	-29.139,47
5291500	Kost.Planung,Gutachten		-20.000,00			20.000,00

## Teilergebnisrechnung

Gemeinde Vettweiß

Nr.	Bezeichnung	Jahres- ergebnis 2019	Fortg. Ansatz 2020	davon Erm. Übertragung aus VJ	Ist-Ergebnis 2020	Vergl. Ansatz/Ist (Sp.4 - Sp.2)
14	- Bilanzielle Abschreibungen	-110.423,02	-95.164,00		-163.115,98	-67.951,98
5711000	Abschreibungen auf Sachanlagen	-110.423,02	-95.164,00		-163.115,98	-67.951,98
5741000	Außerplanmäßige Abschreibungen auf Sachanlagen					
15	- Transferaufwendungen	-29.649,71	-33.100,00		-28.944,49	4.155,51
5318001	Zuschuß Führerschein KL 2	-6.470,16	-9.500,00		-3.793,35	5.706,65
5318007	Zuschuss Tierheim Düren	-19.898,87	-20.300,00		-22.187,14	-1.887,14
5318008	Zuschuss an die Feuerwehr	-3.280,68	-3.300,00		-2.964,00	336,00
16	- Sonstige Aufwendungen	-126.845,49	-164.230,00		-166.370,29	-2.140,29
5411003	Untersuchungskosten Feuerwehr	-2.326,89	-2.500,00		-1.771,03	728,97
5412001	Dienst- und Schutzkleidung	-46.721,03	-50.000,00		-52.426,93	-2.426,93
5421003	Aufwandsentschäd. Brandmeister	-4.162,50	-32.000,00		-28.016,00	3.984,00
5421008	Aufwandsentschädigung Wehrleiter	-4.800,00				
5421009	Lohnkostenerstattung Feuerwehr		-1.500,00		-7.104,35	-5.604,35
5422000	Mieten und Pachten	-457,15	-1.180,00		-277,15	902,85
5429003	Schalt. u. Unterhalt. Feuerwrufe	-1.326,56	-1.700,00		-1.625,54	74,46
5431000	Geschäftsaufwendungen	-1.809,03	-5.150,00		-2.534,77	2.615,23
5431002	Kosten Perso u. Reisepässe	-39.053,18	-40.000,00		-32.173,02	7.826,98
5431006	Post- u. Fernsprechgebühren	-662,43	-1.000,00		-1.603,53	-603,53
5431015	Kosten für Wahlen	-6.496,13	-12.000,00		-18.338,68	-6.338,68
5431016	Fachliteratur Löschgruppen	-500,22	-1.300,00		-59,00	1.241,00
5441000	Steuern, Vers., Schadensfälle	-14.258,49			-2.882,98	-2.882,98
5445000	Sonstige Steuern		-450,00		-606,00	-156,00
5446000	Versicherungen		-11.400,00		-12.033,75	-633,75
5499002	Abführung Fischereischeine	-656,00	-750,00		-628,00	122,00
5499003	Abführung FZ/GWZ Privat	-3.615,88	-3.300,00		-4.289,56	-989,56
<b>17</b>	<b>= Ordentliche Aufwendungen</b>	<b>-426.021,44</b>	<b>-455.725,00</b>		<b>-582.098,16</b>	<b>-126.373,16</b>
<b>18</b>	<b>= Ergebnis der lfd. Verwaltungstätigkeit (Z. 10, 17)</b>	<b>-208.038,11</b>	<b>-255.759,00</b>		<b>-315.361,07</b>	<b>-59.602,07</b>
19	+ Finanzerträge					
20	- Zinsen und sonstige Finanzaufwendungen					
<b>21</b>	<b>= Finanzergebnis (Z. 19, 20)</b>					
<b>22</b>	<b>= Ordentliches Jahresergebnis</b>	<b>-208.038,11</b>	<b>-255.759,00</b>		<b>-315.361,07</b>	<b>-59.602,07</b>
23	+ Außerordentliche Erträge					
24	- Außerordentliche Aufwendungen					
<b>25</b>	<b>= Außerordentliches Ergebnis</b>					
<b>26</b>	<b>= Jahresergebnis</b>	<b>-208.038,11</b>	<b>-255.759,00</b>		<b>-315.361,07</b>	<b>-59.602,07</b>
27	+ Erträge aus int. Leistungsbeziehungen					
28	- Aufwend. aus int. Leistungsbeziehungen	-456.514,58	-455.147,00		-418.281,75	36.865,25
5811004	I.V. Geschäftsaufwand	-9.574,50	-9.948,00		-12.794,31	-2.846,31
5811251	I.V. Fahrzeugkosten	-310,17			-246,33	-246,33
5811500	I.V. Personalkosten	-446.629,91	-445.199,00		-405.241,11	39.957,89
<b>29</b>	<b>= Ergebnis (Z. 26, 27, 28)</b>	<b>-664.552,69</b>	<b>-710.906,00</b>		<b>-733.642,82</b>	<b>-22.736,82</b>

## Teilergebnisrechnung

Gemeinde Vettweiß

**Produktbereich** 02 Sicherheit und Ordnung  
**Produktgruppe** 02.121 Statistik und Wahlen  
**Produkt** 02.121.01 Statistik

Nr.	Bezeichnung	Jahres- ergebnis 2019	Fortg. Ansatz 2020	davon Erm. Übertragung aus VJ	Ist-Ergebnis 2020	Vergl. Ansatz/Ist (Sp.4 - Sp.2)
01	Steuern und ähnliche Abgaben					
02	+ Zuwendungen und allgemeine Umlagen					
03	+ Sonstige Transfererträge					
04	+ Öffentlich-rechtl. Leistungsentgelte					
05	+ Privatrechtliche Leistungsentgelte					
06	+ Kostenerstattungen und Kostenumlagen					
07	+ Sonstige ordentliche Erträge					
08	+ Aktivierte Eigenleistungen					
09	+/- Bestandsveränderungen					
<b>10</b>	<b>= Ordentliche Erträge</b>					
11	- Personalaufwendungen					
12	- Versorgungsaufwendungen					
13	- Aufwend. für Sach- & Dienstleistungen					
14	- Bilanzielle Abschreibungen					
5741000	Außerplanmäßige Abschreibungen auf Sachanlagen					
15	- Transferaufwendungen					
16	- Sonstige Aufwendungen					
<b>17</b>	<b>= Ordentliche Aufwendungen</b>					
<b>18</b>	<b>= Ergebnis der lfd. Verwaltungstätigkeit (Z. 10, 17)</b>					
19	+ Finanzerträge					
20	- Zinsen und sonstige Finanzaufwendungen					
<b>21</b>	<b>= Finanzergebnis (Z. 19, 20)</b>					
<b>22</b>	<b>= Ordentliches Jahresergebnis</b>					
23	+ Außerordentliche Erträge					
24	- Außerordentliche Aufwendungen					
<b>25</b>	<b>= Außerordentliches Ergebnis</b>					
<b>26</b>	<b>= Jahresergebnis</b>					
27	+ Erträge aus int. Leistungsbeziehungen					
28	- Aufwend. aus int. Leistungsbeziehungen				-1.549,69	-1.549,69
5811004	I.V. Geschäftsaufwand				-41,81	-41,81
5811500	I.V. Personalkosten				-1.507,88	-1.507,88
<b>29</b>	<b>= Ergebnis (Z. 26, 27, 28)</b>				<b>-1.549,69</b>	<b>-1.549,69</b>

## Teilergebnisrechnung

Gemeinde Vettweiß

**Produktbereich** 02 Sicherheit und Ordnung  
**Produktgruppe** 02.121 Statistik und Wahlen  
**Produkt** 02.121.02 Wahlen

Nr.	Bezeichnung	Jahres- ergebnis 2019	Fortg. Ansatz 2020	davon Erm. Übertragung aus VJ	Ist-Ergebnis 2020	Vergl. Ansatz/Ist (Sp.4 - Sp.2)
01	Steuern und ähnliche Abgaben					
02	+ Zuwendungen und allgemeine Umlagen					
03	+ Sonstige Transfererträge					
04	+ Öffentlich-rechtl. Leistungsentgelte					
05	+ Privatrechtliche Leistungsentgelte					
06	+ Kostenerstattungen und Kostenumlagen	9.941,22	3.000,00		3.711,59	711,59
4481000	Kostenerstattungen vom Land	9.941,22	3.000,00		3.711,59	711,59
07	+ Sonstige ordentliche Erträge					
08	+ Aktivierte Eigenleistungen					
09	+/- Bestandsveränderungen					
<b>10</b>	<b>= Ordentliche Erträge</b>	<b>9.941,22</b>	<b>3.000,00</b>		<b>3.711,59</b>	<b>711,59</b>
11	- Personalaufwendungen					
12	- Versorgungsaufwendungen					
13	- Aufwend. für Sach- & Dienstleistungen					
14	- Bilanzielle Abschreibungen					
5741000	Außerplanmäßige Abschreibungen auf Sachanlagen					
15	- Transferaufwendungen					
16	- Sonstige Aufwendungen	-6.496,13	-12.000,00		-18.338,68	-6.338,68
5431015	Kosten für Wahlen	-6.496,13	-12.000,00		-18.338,68	-6.338,68
<b>17</b>	<b>= Ordentliche Aufwendungen</b>	<b>-6.496,13</b>	<b>-12.000,00</b>		<b>-18.338,68</b>	<b>-6.338,68</b>
<b>18</b>	<b>= Ergebnis der lfd. Verwaltungstätigkeit (Z. 10, 17)</b>	<b>3.445,09</b>	<b>-9.000,00</b>		<b>-14.627,09</b>	<b>-5.627,09</b>
19	+ Finanzerträge					
20	- Zinsen und sonstige Finanzaufwendungen					
<b>21</b>	<b>= Finanzergebnis (Z. 19, 20)</b>					
<b>22</b>	<b>= Ordentliches Jahresergebnis</b>	<b>3.445,09</b>	<b>-9.000,00</b>		<b>-14.627,09</b>	<b>-5.627,09</b>
23	+ Außerordentliche Erträge					
24	- Außerordentliche Aufwendungen					
<b>25</b>	<b>= Außerordentliches Ergebnis</b>					
<b>26</b>	<b>= Jahresergebnis</b>	<b>3.445,09</b>	<b>-9.000,00</b>		<b>-14.627,09</b>	<b>-5.627,09</b>
27	+ Erträge aus int. Leistungsbeziehungen					
28	- Aufwend. aus int. Leistungsbeziehungen	-14.517,93	-18.384,00		-24.540,74	-6.156,74
5811004	I.V. Geschäftsaufwand	-294,84	-387,00		-604,58	-217,58
5811251	I.V. Fahrzeugkosten				-34,32	-34,32
5811500	I.V. Personalkosten	-14.223,09	-17.997,00		-23.901,84	-5.904,84
<b>29</b>	<b>= Ergebnis (Z. 26, 27, 28)</b>	<b>-11.072,84</b>	<b>-27.384,00</b>		<b>-39.167,83</b>	<b>-11.783,83</b>

# Teilergebnisrechnung

Gemeinde Vettweiß

**Produktbereich** 02 Sicherheit und Ordnung  
**Produktgruppe** 02.122 Ordnungsangelegenheiten  
**Produkt** 02.122.01 Gefahrenabwehr und Verkehr

Nr.	Bezeichnung	Jahres- ergebnis 2019	Fortg. Ansatz 2020	davon Erm. Übertragung aus VJ	Ist-Ergebnis 2020	Vergl. Ansatz/Ist (Sp.4 - Sp.2)
01	Steuern und ähnliche Abgaben					
02	+ Zuwendungen und allgemeine Umlagen	1.662,56	1.666,00		1.755,84	89,84
4161000	Ertr. Aufl. SoPo aus Zuwendung	1.662,56	1.666,00		1.755,84	89,84
03	+ Sonstige Transfererträge					
04	+ Öffentlich-rechtl. Leistungsentgelte	3.819,99	3.800,00		6.074,62	2.274,62
4311000	Verwaltungsgebühren	3.560,46	2.500,00		5.235,29	2.735,29
4321001	Gebühren Brandschau	259,53	1.300,00		839,33	-460,67
05	+ Privatrechtliche Leistungsentgelte					
06	+ Kostenerstattungen und Kostenumlagen				1.959,26	1.959,26
4488000	Ertr. aus Ko-erst. übr Bereich				1.959,26	1.959,26
07	+ Sonstige ordentliche Erträge	5.916,71	6.500,00		5.097,60	-1.402,40
4561000	Bußgelder	313,50	500,00		450,50	-49,50
4561001	Bußgelder ruhender Straßenverk	5.603,21	6.000,00		4.647,10	-1.352,90
08	+ Aktivierte Eigenleistungen					
09	+/- Bestandsveränderungen					
<b>10</b>	<b>= Ordentliche Erträge</b>	<b>11.399,26</b>	<b>11.966,00</b>		<b>14.887,32</b>	<b>2.921,32</b>
11	- Personalaufwendungen					
12	- Versorgungsaufwendungen					
13	- Aufwend. für Sach- & Dienstleistungen	-17.156,12	-11.760,00		-18.056,11	-6.296,11
5255000	Unterhaltung so. bew. Vermögen	-642,60	-1.500,00		-428,40	1.071,60
5291000	Sonstige Dienstleistungen	-6.919,85	-5.000,00		-8.049,85	-3.049,85
5291015	Allg. Ordnungsmaßnahmen	-8.820,59	-4.000,00		-8.915,22	-4.915,22
5291053	Kosten Brandschau	-773,08	-1.260,00		-662,64	597,36
14	- Bilanzielle Abschreibungen	-1.662,56	-1.663,00		-1.755,83	-92,83
5711000	Abschreibungen auf Sachanlagen	-1.662,56	-1.663,00		-1.755,83	-92,83
5741000	Außerplanmäßige Abschreibungen auf Sachanlagen					
15	- Transferaufwendungen	-19.898,87	-20.300,00		-22.187,14	-1.887,14
5318007	Zuschuss Tierheim Düren	-19.898,87	-20.300,00		-22.187,14	-1.887,14
16	- Sonstige Aufwendungen	-381,86	-500,00		-551,36	-51,36
5431000	Geschäftsaufwendungen	-381,86	-500,00		-551,36	-51,36
<b>17</b>	<b>= Ordentliche Aufwendungen</b>	<b>-39.099,41</b>	<b>-34.223,00</b>		<b>-42.550,44</b>	<b>-8.327,44</b>
<b>18</b>	<b>= Ergebnis der lfd. Verwaltungstätigkeit (Z. 10, 17)</b>	<b>-27.700,15</b>	<b>-22.257,00</b>		<b>-27.663,12</b>	<b>-5.406,12</b>
19	+ Finanzerträge					
20	- Zinsen und sonstige Finanzaufwendungen					
<b>21</b>	<b>= Finanzergebnis (Z. 19, 20)</b>					
<b>22</b>	<b>= Ordentliches Jahresergebnis</b>	<b>-27.700,15</b>	<b>-22.257,00</b>		<b>-27.663,12</b>	<b>-5.406,12</b>
23	+ Außerordentliche Erträge					
24	- Außerordentliche Aufwendungen					
<b>25</b>	<b>= Außerordentliches Ergebnis</b>					
<b>26</b>	<b>= Jahresergebnis</b>	<b>-27.700,15</b>	<b>-22.257,00</b>		<b>-27.663,12</b>	<b>-5.406,12</b>
27	+ Erträge aus int. Leistungsbeziehungen					
28	- Aufwend. aus int. Leistungsbeziehungen	-123.877,59	-133.222,00		-150.396,25	-17.174,25
5811004	I.V. Geschäftsaufwand	-1.653,66	-1.867,00		-3.378,28	-1.511,28
5811251	I.V. Fahrzeugkosten	-136,17			-9,08	-9,08
5811500	I.V. Personalkosten	-122.087,76	-131.355,00		-147.008,89	-15.653,89
<b>29</b>	<b>= Ergebnis (Z. 26, 27, 28)</b>	<b>-151.577,74</b>	<b>-155.479,00</b>		<b>-178.059,37</b>	<b>-22.580,37</b>

## Teilergebnisrechnung

Gemeinde Vettweiß

**Produktbereich** 02 Sicherheit und Ordnung  
**Produktgruppe** 02.122 Ordnungsangelegenheiten  
**Produkt** 02.122.02 Gewerbewesen

Nr.	Bezeichnung	Jahres- ergebnis 2019	Fortg. Ansatz 2020	davon Erm. Übertragung aus VJ	Ist-Ergebnis 2020	Vergl. Ansatz/Ist (Sp.4 - Sp.2)
01	Steuern und ähnliche Abgaben					
02	+ Zuwendungen und allgemeine Umlagen					
03	+ Sonstige Transfererträge					
04	+ Öffentlich-rechtl. Leistungsentgelte	5.050,00	5.000,00		2.539,00	-2.461,00
4311000	Verwaltungsgebühren	3.754,00	5.000,00		3.167,00	-1.833,00
4311003	Gebühren Fischereischeine	1.296,00			-628,00	-628,00
05	+ Privatrechtliche Leistungsentgelte					
06	+ Kostenerstattungen und Kostenumlagen					
07	+ Sonstige ordentliche Erträge					
08	+ Aktivierte Eigenleistungen					
09	+/- Bestandsveränderungen					
<b>10</b>	<b>= Ordentliche Erträge</b>	<b>5.050,00</b>	<b>5.000,00</b>		<b>2.539,00</b>	<b>-2.461,00</b>
11	- Personalaufwendungen					
12	- Versorgungsaufwendungen					
13	- Aufwend. für Sach- & Dienstleistungen					
14	- Bilanzielle Abschreibungen					
5741000	Außerplanmäßige Abschreibungen auf Sachanlagen					
15	- Transferaufwendungen					
16	- Sonstige Aufwendungen					
<b>17</b>	<b>= Ordentliche Aufwendungen</b>					
<b>18</b>	<b>= Ergebnis der lfd. Verwaltungstätigkeit (Z. 10, 17)</b>	<b>5.050,00</b>	<b>5.000,00</b>		<b>2.539,00</b>	<b>-2.461,00</b>
19	+ Finanzerträge					
20	- Zinsen und sonstige Finanzaufwendungen					
<b>21</b>	<b>= Finanzergebnis (Z. 19, 20)</b>					
<b>22</b>	<b>= Ordentliches Jahresergebnis</b>	<b>5.050,00</b>	<b>5.000,00</b>		<b>2.539,00</b>	<b>-2.461,00</b>
23	+ Außerordentliche Erträge					
24	- Außerordentliche Aufwendungen					
<b>25</b>	<b>= Außerordentliches Ergebnis</b>					
<b>26</b>	<b>= Jahresergebnis</b>	<b>5.050,00</b>	<b>5.000,00</b>		<b>2.539,00</b>	<b>-2.461,00</b>
27	+ Erträge aus int. Leistungsbeziehungen					
28	- Aufwend. aus int. Leistungsbeziehungen	-22.339,43	-14.120,00		-13.628,51	491,49
5811004	I.V. Geschäftsaufwand	-340,47	-313,00		-381,18	-68,18
5811500	I.V. Personalkosten	-21.998,96	-13.807,00		-13.247,33	559,67
<b>29</b>	<b>= Ergebnis (Z. 26, 27, 28)</b>	<b>-17.289,43</b>	<b>-9.120,00</b>		<b>-11.089,51</b>	<b>-1.969,51</b>

# Teilergebnisrechnung

Gemeinde Vettweiß

**Produktbereich** 02 Sicherheit und Ordnung  
**Produktgruppe** 02.122 Ordnungsangelegenheiten  
**Produkt** 02.122.03 Einwohnermeldewesen

Nr.	Bezeichnung	Jahres- ergebnis 2019	Fortg. Ansatz 2020	davon Erm. Übertragung aus VJ	Ist-Ergebnis 2020	Vergl. Ansatz/Ist (Sp.4 - Sp.2)
01	Steuern und ähnliche Abgaben					
02	+ Zuwendungen und allgemeine Umlagen					
03	+ Sonstige Transfererträge					
04	+ Öffentlich-rechtl. Leistungsentgelte	61.792,61	62.000,00		55.857,00	-6.143,00
4311000	Verwaltungsgebühren	5.079,81	6.500,00		5.033,50	-1.466,50
4311003	Gebühren Fischereischeine		2.000,00		2.000,00	
4311004	Gebühren Perso u. Reisepässe	50.196,80	48.000,00		42.009,80	-5.990,20
4311006	Geb. Führ.zzeug./GWZ Privat	6.516,00	5.500,00		6.813,70	1.313,70
05	+ Privatrechtliche Leistungsentgelte					
06	+ Kostenerstattungen und Kostenumlagen	293,20	200,00		204,00	4,00
4481001	Erträge aus Einbürgerungsantr.	293,20	200,00		204,00	4,00
07	+ Sonstige ordentliche Erträge					
08	+ Aktivierte Eigenleistungen					
09	+/- Bestandsveränderungen					
<b>10</b>	<b>= Ordentliche Erträge</b>	<b>62.085,81</b>	<b>62.200,00</b>		<b>56.061,00</b>	<b>-6.139,00</b>
11	- Personalaufwendungen					
12	- Versorgungsaufwendungen					
13	- Aufwend. für Sach- & Dienstleistungen					
14	- Bilanzielle Abschreibungen					
5741000	Außerplanmäßige Abschreibungen auf Sachanlagen					
15	- Transferaufwendungen					
16	- Sonstige Aufwendungen	-43.435,56	-44.050,00		-37.090,58	6.959,42
5431000	Geschäftsaufwendungen	-110,50				
5431002	Kosten Perso u. Reisepässe	-39.053,18	-40.000,00		-32.173,02	7.826,98
5499002	Abführung Fischereischeine	-656,00	-750,00		-628,00	122,00
5499003	Abführung FZ/GWZ Privat	-3.615,88	-3.300,00		-4.289,56	-989,56
<b>17</b>	<b>= Ordentliche Aufwendungen</b>	<b>-43.435,56</b>	<b>-44.050,00</b>		<b>-37.090,58</b>	<b>6.959,42</b>
<b>18</b>	<b>= Ergebnis der lfd. Verwaltungstätigkeit (Z. 10, 17)</b>	<b>18.650,25</b>	<b>18.150,00</b>		<b>18.970,42</b>	<b>820,42</b>
19	+ Finanzerträge					
20	- Zinsen und sonstige Finanzaufwendungen					
<b>21</b>	<b>= Finanzergebnis (Z. 19, 20)</b>					
<b>22</b>	<b>= Ordentliches Jahresergebnis</b>	<b>18.650,25</b>	<b>18.150,00</b>		<b>18.970,42</b>	<b>820,42</b>
23	+ Außerordentliche Erträge					
24	- Außerordentliche Aufwendungen					
<b>25</b>	<b>= Außerordentliches Ergebnis</b>					
<b>26</b>	<b>= Jahresergebnis</b>	<b>18.650,25</b>	<b>18.150,00</b>		<b>18.970,42</b>	<b>820,42</b>
27	+ Erträge aus int. Leistungsbeziehungen					
28	- Aufwend. aus int. Leistungsbeziehungen	-52.120,05	-60.900,00		-53.862,59	7.037,41
5811004	I.V. Geschäftsaufwand	-1.501,16	-2.202,00		-2.279,29	-77,29
5811500	I.V. Personalkosten	-50.618,89	-58.698,00		-51.583,30	7.114,70
<b>29</b>	<b>= Ergebnis (Z. 26, 27, 28)</b>	<b>-33.469,80</b>	<b>-42.750,00</b>		<b>-34.892,17</b>	<b>7.857,83</b>



## Teilergebnisrechnung

Gemeinde Vettweiß

**Produktbereich** 02 Sicherheit und Ordnung  
**Produktgruppe** 02.122 Ordnungsangelegenheiten  
**Produkt** 02.122.04 Personenstandswesen

Nr.	Bezeichnung	Jahres- ergebnis 2019	Fortg. Ansatz 2020	davon Erm. Übertragung aus VJ	Ist-Ergebnis 2020	Vergl. Ansatz/Ist (Sp.4 - Sp.2)
01	Steuern und ähnliche Abgaben					
02	+ Zuwendungen und allgemeine Umlagen					
03	+ Sonstige Transfererträge					
04	+ Öffentlich-rechtl. Leistungsentgelte	4.634,40	5.000,00		4.735,50	-264,50
4311001	Standesamtsgebühren	4.634,40	5.000,00		4.735,50	-264,50
05	+ Privatrechtliche Leistungsentgelte					
06	+ Kostenerstattungen und Kostenumlagen					
07	+ Sonstige ordentliche Erträge					
08	+ Aktivierte Eigenleistungen					
09	+/- Bestandsveränderungen					
<b>10</b>	<b>= Ordentliche Erträge</b>	<b>4.634,40</b>	<b>5.000,00</b>		<b>4.735,50</b>	<b>-264,50</b>
11	- Personalaufwendungen					
12	- Versorgungsaufwendungen					
13	- Aufwend. für Sach- & Dienstleistungen					
14	- Bilanzielle Abschreibungen					
5741000	Außerplanmäßige Abschreibungen auf Sachanlagen					
15	- Transferaufwendungen					
16	- Sonstige Aufwendungen	-950,03	-3.000,00		-486,96	2.513,04
5431000	Geschäftsaufwendungen	-950,03	-3.000,00		-486,96	2.513,04
<b>17</b>	<b>= Ordentliche Aufwendungen</b>	<b>-950,03</b>	<b>-3.000,00</b>		<b>-486,96</b>	<b>2.513,04</b>
<b>18</b>	<b>= Ergebnis der lfd. Verwaltungstätigkeit (Z. 10, 17)</b>	<b>3.684,37</b>	<b>2.000,00</b>		<b>4.248,54</b>	<b>2.248,54</b>
19	+ Finanzerträge					
20	- Zinsen und sonstige Finanzaufwendungen					
<b>21</b>	<b>= Finanzergebnis (Z. 19, 20)</b>					
<b>22</b>	<b>= Ordentliches Jahresergebnis</b>	<b>3.684,37</b>	<b>2.000,00</b>		<b>4.248,54</b>	<b>2.248,54</b>
23	+ Außerordentliche Erträge					
24	- Außerordentliche Aufwendungen					
<b>25</b>	<b>= Außerordentliches Ergebnis</b>					
<b>26</b>	<b>= Jahresergebnis</b>	<b>3.684,37</b>	<b>2.000,00</b>		<b>4.248,54</b>	<b>2.248,54</b>
27	+ Erträge aus int. Leistungsbeziehungen					
28	- Aufwend. aus int. Leistungsbeziehungen	-63.011,19	-47.661,00		-48.060,82	-399,82
5811004	I.V. Geschäftsaufwand	-1.585,43	-1.594,00		-2.007,01	-413,01
5811500	I.V. Personalkosten	-61.425,76	-46.067,00		-46.053,81	13,19
<b>29</b>	<b>= Ergebnis (Z. 26, 27, 28)</b>	<b>-59.326,82</b>	<b>-45.661,00</b>		<b>-43.812,28</b>	<b>1.848,72</b>

# Teilergebnisrechnung

Gemeinde Vettweiß

**Produktbereich** 02 Sicherheit und Ordnung  
**Produktgruppe** 02.126 Brandschutz  
**Produkt** 02.126.01 Brandschutz

Nr.	Bezeichnung	Jahres- ergebnis 2019	Fortg. Ansatz 2020	davon Erm. Übertragung aus VJ	Ist-Ergebnis 2020	Vergl. Ansatz/Ist (Sp.4 - Sp.2)
01	Steuern und ähnliche Abgaben					
02	+ Zuwendungen und allgemeine Umlagen	92.572,70	79.872,00		144.937,36	65.065,36
4147000	Zuw. lfd Zwecke von p. Untern.	2.600,00	2.500,00		2.600,00	100,00
4161000	Ertr. Aufl. SoPo aus Zuwendung	89.972,70	77.372,00		142.337,36	64.965,36
03	+ Sonstige Transfererträge					
04	+ Öffentlich-rechtl. Leistungsentgelte					
05	+ Privatrechtliche Leistungsentgelte					
06	+ Kostenerstattungen und Kostenumlagen	6.682,74	4.000,00		3.831,86	-168,14
4481002	Erst.Kost. FW-Lehrgänge (Land)	6.682,74	4.000,00		3.555,80	-444,20
4488002	Erst.Kost.FW-einsätze				276,06	276,06
07	+ Sonstige ordentliche Erträge				9.786,12	9.786,12
4571000	Erträge Aufl. sonstige SoPo				91,67	91,67
4591100	Schadensfälle				9.694,45	9.694,45
08	+ Aktivierte Eigenleistungen					
09	+/- Bestandsveränderungen					
<b>10</b>	<b>= Ordentliche Erträge</b>	<b>99.255,44</b>	<b>83.872,00</b>		<b>158.555,34</b>	<b>74.683,34</b>
11	- Personalaufwendungen					
12	- Versorgungsaufwendungen					
13	- Aufwend. für Sach- & Dienstleistungen	-108.047,92	-124.971,00		-140.987,90	-16.016,90
5251000	Unterhaltung von Fahrzeugen	-53.288,10	-50.000,00		-69.191,24	-19.191,24
5255003	Unterhalt. Ausrüstungsgegenst.	-32.521,09	-35.000,00		-31.718,66	3.281,34
5255004	Unterhaltung/Leasing Software	-3.855,60	-3.500,00		-3.800,70	-300,70
5281012	Verpflegungskosten Feuerwehr		-1.500,00		-5.803,96	-4.303,96
5281015	Kosten d. Brandschutzerziehung		-2.500,00		-740,67	1.759,33
5291008	Beiträge an Verbände	-2.802,50	-3.500,00		-3.509,00	-9,00
5291012	Unfallversicherung Feuerwehr	-1.421,68	-1.471,00		-2.591,16	-1.120,16
5291016	Ausgaben Feuerwehrlehrgänge	-10.191,76	-6.500,00		-675,14	5.824,86
5291054	Einsatz Katastrophenfälle	-3.967,19	-1.000,00		-22.957,37	-21.957,37
5291500	Kost.Planung,Gutachten		-20.000,00			20.000,00
14	- Bilanzielle Abschreibungen	-84.081,40	-72.796,00		-136.525,46	-63.729,46
5711000	Abschreibungen auf Sachanlagen	-84.081,40	-72.796,00		-136.525,46	-63.729,46
5741000	Außerplanmäßige Abschreibungen auf Sachanlagen					
15	- Transferaufwendungen	-9.750,84	-12.800,00		-6.757,35	6.042,65
5318001	Zuschuß Führerschein KL 2	-6.470,16	-9.500,00		-3.793,35	5.706,65
5318008	Zuschuss an die Feuerwehr	-3.280,68	-3.300,00		-2.964,00	336,00
16	- Sonstige Aufwendungen	-60.940,87	-100.100,00		-103.785,38	-3.685,38
5411003	Untersuchungskosten Feuerwehr	-2.326,89	-2.500,00		-1.771,03	728,97
5412001	Dienst- und Schutzkleidung	-46.721,03	-50.000,00		-52.426,93	-2.426,93
5421003	Aufwandsentschäd. Brandmeister	-4.162,50	-32.000,00		-28.016,00	3.984,00
5421008	Aufwandsentschädigung Wehrleiter	-4.800,00				
5421009	Lohnkostenerstattung Feuerwehr		-1.500,00		-7.104,35	-5.604,35
5429003	Schalt. u Unterhalt.Feuerwrufe	-1.326,56	-1.700,00		-1.625,54	74,46
5431000	Geschäftsaufwendungen	-366,64	-1.650,00		-1.496,45	153,55
5431006	Post- u. Fernsprechgebühren	-662,43	-1.000,00		-1.603,53	-603,53
5431016	Fachliteratur Löschgruppen	-500,22	-1.300,00		-59,00	1.241,00
5441000	Steuern, Vers., Schadensfälle	-74,60				
5445000	Sonstige Steuern		-450,00		-606,00	-156,00
5446000	Versicherungen		-8.000,00		-9.076,55	-1.076,55

## Teilergebnisrechnung

Gemeinde Vettweiß

Nr.	Bezeichnung	Jahres- ergebnis 2019	Fortg. Ansatz 2020	davon Erm. Übertragung aus VJ	Ist-Ergebnis 2020	Vergl. Ansatz/Ist (Sp.4 - Sp.2)
<b>17</b>	<b>= Ordentliche Aufwendungen</b>	<b>-262.821,03</b>	<b>-310.667,00</b>		<b>-388.056,09</b>	<b>-77.389,09</b>
<b>18</b>	<b>= Ergebnis der lfd. Verwaltungstätigkeit (Z. 10, 17)</b>	<b>-163.565,59</b>	<b>-226.795,00</b>		<b>-229.500,75</b>	<b>-2.705,75</b>
19	+ Finanzerträge					
20	- Zinsen und sonstige Finanzaufwendungen					
<b>21</b>	<b>= Finanzergebnis (Z. 19, 20)</b>					
<b>22</b>	<b>= Ordentliches Jahresergebnis</b>	<b>-163.565,59</b>	<b>-226.795,00</b>		<b>-229.500,75</b>	<b>-2.705,75</b>
23	+ Außerordentliche Erträge					
24	- Außerordentliche Aufwendungen					
<b>25</b>	<b>= Außerordentliches Ergebnis</b>					
<b>26</b>	<b>= Jahresergebnis</b>	<b>-163.565,59</b>	<b>-226.795,00</b>		<b>-229.500,75</b>	<b>-2.705,75</b>
27	+ Erträge aus int. Leistungsbeziehungen					
28	- Aufwend. aus int. Leistungsbeziehungen	-159.522,84	-152.776,00		-108.814,45	43.961,55
5811004	I.V. Geschäftsaufwand	-3.660,40	-3.354,00		-3.647,13	-293,13
5811251	I.V. Fahrzeugkosten	-31,75			-67,80	-67,80
5811500	I.V. Personalkosten	-155.830,69	-149.422,00		-105.099,52	44.322,48
<b>29</b>	<b>= Ergebnis (Z. 26, 27, 28)</b>	<b>-323.088,43</b>	<b>-379.571,00</b>		<b>-338.315,20</b>	<b>41.255,80</b>

## Teilergebnisrechnung

Gemeinde Vettweiß

**Produktbereich** 02 Sicherheit und Ordnung  
**Produktgruppe** 02.126 Brandschutz  
**Produkt** 02.126.02 Bereitstellung von Feuerwehrgerehähusern

Nr.	Bezeichnung	Jahres- ergebnis 2019	Fortg. Ansatz 2020	davon Erm. Übertragung aus VJ	Ist-Ergebnis 2020	Vergl. Ansatz/Ist (Sp.4 - Sp.2)
01	Steuern und ähnliche Abgaben					
02	+ Zuwendungen und allgemeine Umlagen	17.227,72	22.617,00		17.383,34	-5.233,66
4161000	Ertr. Aufl. SoPo aus Zuwendung	17.227,72	22.617,00		17.383,34	-5.233,66
03	+ Sonstige Transfererträge					
04	+ Öffentlich-rechtl. Leistungsentgelte					
05	+ Privatrechtliche Leistungsentgelte	964,40	964,00		964,40	0,40
4411001	Pachten	964,40	964,00		964,40	0,40
06	+ Kostenerstattungen und Kostenumlagen	-474,52				
4488000	Ertr. aus Ko-erst. übr Bereich	-474,52				
07	+ Sonstige ordentliche Erträge	210,04	221,00		210,04	-10,96
4571000	Erträge Aufl. sonstige SoPo	210,04	221,00		210,04	-10,96
08	+ Aktivierte Eigenleistungen					
09	+/- Bestandsveränderungen					
<b>10</b>	<b>= Ordentliche Erträge</b>	<b>17.927,64</b>	<b>23.802,00</b>		<b>18.557,78</b>	<b>-5.244,22</b>
11	- Personalaufwendungen					
12	- Versorgungsaufwendungen					
13	- Aufwend. für Sach- & Dienstleistungen	-32.932,24	-26.500,00		-31.966,05	-5.466,05
5211000	Unterh. Grundstücke baul. Anl.	-9.953,99				
5215000	Instandhaltung der Grundstücke und bauliche Anlage		-7.000,00		-9.348,12	-2.348,12
5241000	Bew. Grundstücke u. baul. Anl.	-22.978,25	-19.500,00		-22.617,93	-3.117,93
14	- Bilanzielle Abschreibungen	-16.989,50	-15.579,00		-17.145,13	-1.566,13
5711000	Abschreibungen auf Sachanlagen	-16.989,50	-15.579,00		-17.145,13	-1.566,13
5741000	Außerplanmäßige Abschreibungen auf Sachanlagen					
15	- Transferaufwendungen					
16	- Sonstige Aufwendungen	-14.641,04	-4.580,00		-6.117,33	-1.537,33
5422000	Mieten und Pachten	-457,15	-1.180,00		-277,15	902,85
5441000	Steuern, Vers., Schadensfälle	-14.183,89			-2.882,98	-2.882,98
5446000	Versicherungen		-3.400,00		-2.957,20	442,80
<b>17</b>	<b>= Ordentliche Aufwendungen</b>	<b>-64.562,78</b>	<b>-46.659,00</b>		<b>-55.228,51</b>	<b>-8.569,51</b>
<b>18</b>	<b>= Ergebnis der lfd. Verwaltungstätigkeit (Z. 10, 17)</b>	<b>-46.635,14</b>	<b>-22.857,00</b>		<b>-36.670,73</b>	<b>-13.813,73</b>
19	+ Finanzerträge					
20	- Zinsen und sonstige Finanzaufwendungen					
<b>21</b>	<b>= Finanzergebnis (Z. 19, 20)</b>					
<b>22</b>	<b>= Ordentliches Jahresergebnis</b>	<b>-46.635,14</b>	<b>-22.857,00</b>		<b>-36.670,73</b>	<b>-13.813,73</b>
23	+ Außerordentliche Erträge					
24	- Außerordentliche Aufwendungen					
<b>25</b>	<b>= Außerordentliches Ergebnis</b>					
<b>26</b>	<b>= Jahresergebnis</b>	<b>-46.635,14</b>	<b>-22.857,00</b>		<b>-36.670,73</b>	<b>-13.813,73</b>
27	+ Erträge aus int. Leistungsbeziehungen					
28	- Aufwend. aus int. Leistungsbeziehungen	-19.505,43	-23.758,00		-14.249,74	9.508,26
5811004	I.V. Geschäftsaufwand	-523,06	-176,00		-368,61	-192,61
5811251	I.V. Fahrzeugkosten	-142,25			-135,13	-135,13
5811500	I.V. Personalkosten	-18.840,12	-23.582,00		-13.746,00	9.836,00
<b>29</b>	<b>= Ergebnis (Z. 26, 27, 28)</b>	<b>-66.140,57</b>	<b>-46.615,00</b>		<b>-50.920,47</b>	<b>-4.305,47</b>

## Teilergebnisrechnung

Gemeinde Vettweiß

**Produktbereich** 02 Sicherheit und Ordnung  
**Produktgruppe** 02.128 Abwehr von Großschadensereignissen, Katastrophenschutz  
**Produkt** 02.128.01 Abwehr von Großschadensereignissen, Katastrophenschutz

Nr.	Bezeichnung	Jahres- ergebnis 2019	Fortg. Ansatz 2020	davon Erm. Übertragung aus VJ	Ist-Ergebnis 2020	Vergl. Ansatz/Ist (Sp.4 - Sp.2)
01	Steuern und ähnliche Abgaben					
02	+ Zuwendungen und allgemeine Umlagen	7.689,56	5.126,00		7.689,56	2.563,56
4161000	Ertr. Aufl. SoPo aus Zuwendung	7.689,56	5.126,00		7.689,56	2.563,56
03	+ Sonstige Transfererträge					
04	+ Öffentlich-rechtl. Leistungsentgelte					
05	+ Privatrechtliche Leistungsentgelte					
06	+ Kostenerstattungen und Kostenumlagen					
07	+ Sonstige ordentliche Erträge					
08	+ Aktivierte Eigenleistungen					
09	+/- Bestandsveränderungen					
<b>10</b>	<b>= Ordentliche Erträge</b>	<b>7.689,56</b>	<b>5.126,00</b>		<b>7.689,56</b>	<b>2.563,56</b>
11	- Personalaufwendungen					
12	- Versorgungsaufwendungen					
13	- Aufwend. für Sach- & Dienstleistungen	-966,94			-32.657,34	-32.657,34
5255000	Unterhaltung so. bew. Vermögen				-1.486,41	-1.486,41
5291054	Einsatz Katastrophenfälle	-966,94			-2.031,46	-2.031,46
5291068	Katastrophenschutz				-29.139,47	-29.139,47
14	- Bilanzielle Abschreibungen	-7.689,56	-5.126,00		-7.689,56	-2.563,56
5711000	Abschreibungen auf Sachanlagen	-7.689,56	-5.126,00		-7.689,56	-2.563,56
5741000	Außerplanmäßige Abschreibungen auf Sachanlagen					
15	- Transferaufwendungen					
16	- Sonstige Aufwendungen					
<b>17</b>	<b>= Ordentliche Aufwendungen</b>	<b>-8.656,50</b>	<b>-5.126,00</b>		<b>-40.346,90</b>	<b>-35.220,90</b>
<b>18</b>	<b>= Ergebnis der lfd. Verwaltungstätigkeit (Z. 10, 17)</b>	<b>-966,94</b>			<b>-32.657,34</b>	<b>-32.657,34</b>
19	+ Finanzerträge					
20	- Zinsen und sonstige Finanzaufwendungen					
<b>21</b>	<b>= Finanzergebnis (Z. 19, 20)</b>					
<b>22</b>	<b>= Ordentliches Jahresergebnis</b>	<b>-966,94</b>			<b>-32.657,34</b>	<b>-32.657,34</b>
23	+ Außerordentliche Erträge					
24	- Außerordentliche Aufwendungen					
<b>25</b>	<b>= Außerordentliches Ergebnis</b>					
<b>26</b>	<b>= Jahresergebnis</b>	<b>-966,94</b>			<b>-32.657,34</b>	<b>-32.657,34</b>
27	+ Erträge aus int. Leistungsbeziehungen					
28	- Aufwend. aus int. Leistungsbeziehungen	-1.620,12	-4.326,00		-3.178,96	1.147,04
5811004	I.V. Geschäftsaufwand	-15,48	-55,00		-86,42	-31,42
5811500	I.V. Personalkosten	-1.604,64	-4.271,00		-3.092,54	1.178,46
<b>29</b>	<b>= Ergebnis (Z. 26, 27, 28)</b>	<b>-2.587,06</b>	<b>-4.326,00</b>		<b>-35.836,30</b>	<b>-31.510,30</b>

# Teilergebnisrechnung

Gemeinde Vettweiß

**Produktbereich** 03 Schulträgeraufgaben

Nr.	Bezeichnung	Jahres- ergebnis 2019	Fortg. Ansatz 2020	davon Erm. Übertragung aus VJ	Ist-Ergebnis 2020	Vergl. Ansatz/Ist (Sp.4 - Sp.2)
01	Steuern und ähnliche Abgaben					
02	+ Zuwendungen und allgemeine Umlagen	327.079,97	227.901,00		267.724,07	39.823,07
4141000	Zuweisung des Landes	86.558,00	83.000,00		112.886,59	29.886,59
4147000	Zuw. lfd Zwecke von p. Untern.	1.371,13				
4161000	Ertr. Aufl. SoPo aus Zuwendung	239.150,84	144.901,00		154.837,48	9.936,48
03	+ Sonstige Transfererträge				18.983,43	18.983,43
4231000	Schuldendiensthilfen vom Land				18.983,43	18.983,43
04	+ Öffentlich-rechtl. Leistungsentgelte	6.548,30	5.000,00		4.815,51	-184,49
4321000	Benutzungsgeb. u. ähnl. Entg.	6.548,30	5.000,00		4.815,51	-184,49
05	+ Privatrechtliche Leistungsentgelte	2.646,72			2.646,72	2.646,72
4411009	Mieterlöse 19 % USt	2.646,72			2.646,72	2.646,72
06	+ Kostenerstattungen und Kostenumlagen	1.200,00	1.200,00		2.200,00	1.000,00
4481003	Fortbildungsbudget, Land	1.200,00	1.200,00		2.200,00	1.000,00
07	+ Sonstige ordentliche Erträge	90.136,05	65.146,00		125.157,01	60.011,01
4571000	Erträge Aufl. sonstige SoPo	18.182,31	10.146,00		39.103,90	28.957,90
4583001	Ertrag Aufl. Sportpauschale	13.102,45				
4583003	Ertrag Aufl. Schulpauschale	1.876,15			45.095,61	45.095,61
4591004	Elternbeiträge OGS	56.975,00	55.000,00		40.957,50	-14.042,50
4599997	Ausbuchen Keinbeiträge (Überzahlung)	0,14				
08	+ Aktivierte Eigenleistungen					
09	+/- Bestandsveränderungen	5.734,08				
4721000	Bestandsveränderungen	5.734,08				
<b>10</b>	<b>= Ordentliche Erträge</b>	<b>433.345,12</b>	<b>299.247,00</b>		<b>421.526,74</b>	<b>122.279,74</b>
11	- Personalaufwendungen					
12	- Versorgungsaufwendungen					
13	- Aufwend. für Sach- & Dienstleistungen	-399.655,68	-407.500,00		-473.961,60	-66.461,60
5211000	Unterh. Grundstücke baul. Anl.	-40.181,90				
5211045	Unterhaltung Minispielfeld	-13.102,45				
5215000	Instandhaltung der Grundstücke und bauliche Anlage		-40.000,00		-109.207,37	-69.207,37
5216016	Instandhaltung Minispielfeld		-1.000,00			1.000,00
5241000	Bew. Grundstücke u. baul. Anl.	-136.446,22	-135.000,00		-162.712,68	-27.712,68
5255000	Unterhaltung so. bew. Vermögen	-1.314,71	-4.850,00		-350,24	4.499,76
5255001	Unterh EDV/Second Level.Support	-2.763,59	-20.000,00		-3.106,17	16.893,83
5271000	Lernmittel nach Lernm.-fhg	-8.328,69	-9.000,00		-8.495,59	504,41
5279000	Schülerbeförderung	-180.644,45	-181.000,00		-180.213,47	786,53
5281006	Ausgaben Schulveranstaltungen	-1.450,00	-1.450,00			1.450,00
5281011	Lehr- und Unterrichtsmittel	-5.593,68	-6.000,00		-5.126,08	873,92
5281018	Schwimmunterricht	-7.600,00	-8.000,00		-1.520,00	6.480,00
5281019	Fortbildbudget, Land	-1.200,00	-1.200,00		-2.200,00	-1.000,00
5291000	Sonstige Dienstleistungen	-1.029,99			-1.030,00	-1.030,00
14	- Bilanzielle Abschreibungen	-313.273,58	-212.706,00		-248.291,84	-35.585,84
5711000	Abschreibungen auf Sachanlagen	-313.273,58	-212.706,00		-247.970,71	-35.264,71
5711001	Abschr. immaterielles Vermögen				-125,33	-125,33
5731000	Abschreibungen auf das UV				-195,80	-195,80
5741000	Außerplanmäßige Abschreibungen auf Sachanlagen					
15	- Transferaufwendungen	-322.691,42	-326.300,00		-364.075,33	-37.775,33
5312001	Zuwend. Schule 8 - 13 Uhr	-11.500,00	-20.500,00		-22.405,12	-1.905,12
5312004	Förd. Kunst u. Kultur	-800,00	-800,00			800,00
5313007	Beiträge Förderschulzweckverband	-205.816,00	-200.000,00		-236.059,00	-36.059,00

## Teilergebnisrechnung

Gemeinde Vettweiß

Nr.	Bezeichnung	Jahres- ergebnis 2019	Fortg. Ansatz 2020	davon Erm. Übertragung aus VJ	Ist-Ergebnis 2020	Vergl. Ansatz/Ist (Sp.4 - Sp.2)
5317002	Kosten der OGS	-104.575,42	-105.000,00		-105.611,21	-611,21
16	- Sonstige Aufwendungen	-64.227,71	-43.400,00		-72.231,07	-28.831,07
5422004	Miete f.Geräte und Hardware	-2.862,90	-4.000,00		-2.656,88	1.343,12
5431000	Geschäftsaufwendungen	-4.556,90	-3.500,00		-4.845,63	-1.345,63
5431006	Post- u. Fernspreckgebühren	-1.847,59	-1.200,00		-2.203,91	-1.003,91
5441000	Steuern, Vers., Schadensfälle	-54.169,97			-30.423,93	-30.423,93
5441001	Versich. Unfall, Haftpfl. u. a				4.910,50	4.910,50
5446000	Versicherungen		-34.700,00		-37.011,22	-2.311,22
5473010	Niederschlagungen von Forderungen	-615,35				
5473011	Erlaß von Forderungen	-175,00				
<b>17</b>	<b>= Ordentliche Aufwendungen</b>	<b>-1.099.848,39</b>	<b>-989.906,00</b>		<b>-1.158.559,84</b>	<b>-168.653,84</b>
<b>18</b>	<b>= Ergebnis der lfd. Verwaltungstätigkeit (Z. 10, 17)</b>	<b>-666.503,27</b>	<b>-690.659,00</b>		<b>-737.033,10</b>	<b>-46.374,10</b>
19	+ Finanzerträge					
20	- Zinsen und sonstige Finanzaufwendungen					
<b>21</b>	<b>= Finanzergebnis (Z. 19, 20)</b>					
<b>22</b>	<b>= Ordentliches Jahresergebnis</b>	<b>-666.503,27</b>	<b>-690.659,00</b>		<b>-737.033,10</b>	<b>-46.374,10</b>
23	+ Außerordentliche Erträge					
24	- Außerordentliche Aufwendungen					
<b>25</b>	<b>= Außerordentliches Ergebnis</b>					
<b>26</b>	<b>= Jahresergebnis</b>	<b>-666.503,27</b>	<b>-690.659,00</b>		<b>-737.033,10</b>	<b>-46.374,10</b>
27	+ Erträge aus int. Leistungsbeziehungen					
28	- Aufwend. aus int. Leistungsbeziehungen	-258.985,44	-296.558,00		-254.443,95	42.114,05
5811004	I.V. Geschäftsaufwand	-2.532,06	-3.253,00		-3.663,58	-410,58
5811251	I.V. Fahrzeugkosten	-2.310,45			-1.628,44	-1.628,44
5811500	I.V. Personalkosten	-254.142,93	-293.305,00		-249.151,93	44.153,07
<b>29</b>	<b>= Ergebnis (Z. 26, 27, 28)</b>	<b>-925.488,71</b>	<b>-987.217,00</b>		<b>-991.477,05</b>	<b>-4.260,05</b>

# Teilergebnisrechnung

Gemeinde Vettweiß

**Produktbereich** 03 Schulträgeraufgaben  
**Produktgruppe** 03.211 Grundschulen  
**Produkt** 03.211.01 Bereitstellung und Betrieb der Grundschule

Nr.	Bezeichnung	Jahres- ergebnis 2019	Fortg. Ansatz 2020	davon Erm. Übertragung aus VJ	Ist-Ergebnis 2020	Vergl. Ansatz/Ist (Sp.4 - Sp.2)
01	Steuern und ähnliche Abgaben					
02	+ Zuwendungen und allgemeine Umlagen	120.047,53	113.120,00		135.022,25	21.902,25
4161000	Ertr. Aufl. SoPo aus Zuwendung	120.047,53	113.120,00		135.022,25	21.902,25
03	+ Sonstige Transfererträge				18.983,43	18.983,43
4231000	Schuldendiensthilfen vom Land				18.983,43	18.983,43
04	+ Öffentlich-rechtl. Leistungsentgelte		5.000,00			-5.000,00
4321000	Benutzungsgeb. u. ähnl. Entg.		5.000,00			-5.000,00
05	+ Privatrechtliche Leistungsentgelte	2.646,72			2.646,72	2.646,72
4411009	Mieterlöse 19 % USt	2.646,72			2.646,72	2.646,72
06	+ Kostenerstattungen und Kostenumlagen					
07	+ Sonstige ordentliche Erträge	19.512,54	2.170,00		57.437,50	55.267,50
4571000	Erträge Aufl. sonstige SoPo	4.533,80	2.170,00		12.341,89	10.171,89
4583001	Ertrag Aufl. Sportpauschale	13.102,45				
4583003	Ertrag Aufl. Schulpauschale	1.876,15			45.095,61	45.095,61
4599997	Ausbuchen Keinbeträge (Überzahlung)	0,14				
08	+ Aktivierte Eigenleistungen					
09	+/- Bestandsveränderungen	5.734,08				
4721000	Bestandsveränderungen	5.734,08				
<b>10</b>	<b>= Ordentliche Erträge</b>	<b>147.940,87</b>	<b>120.290,00</b>		<b>214.089,90</b>	<b>93.799,90</b>
11	- Personalaufwendungen					
12	- Versorgungsaufwendungen					
13	- Aufwend. für Sach- & Dienstleistungen	-189.730,57	-176.000,00		-271.920,05	-95.920,05
5211000	Unterh. Grundstücke baul. Anl.	-40.181,90				
5211045	Unterhaltung Minispielfeld	-13.102,45				
5215000	Instandhaltung der Grundstücke und bauliche Anlage		-40.000,00		-109.207,37	-69.207,37
5216016	Instandhaltung Minispielfeld		-1.000,00			1.000,00
5241000	Bew. Grundstücke u. baul. Anl.	-136.446,22	-135.000,00		-162.712,68	-27.712,68
14	- Bilanzielle Abschreibungen	-180.385,43	-172.634,00		-201.634,19	-29.000,19
5711000	Abschreibungen auf Sachanlagen	-180.385,43	-172.634,00		-201.438,39	-28.804,39
5731000	Abschreibungen auf das UV				-195,80	-195,80
5741000	Außerplanmäßige Abschreibungen auf Sachanlagen					
15	- Transferaufwendungen					
16	- Sonstige Aufwendungen	-36.541,08	-16.700,00		-16.706,78	-6,78
5441000	Steuern, Vers., Schadensfälle	-36.541,08				
5446000	Versicherungen		-16.700,00		-16.706,78	-6,78
<b>17</b>	<b>= Ordentliche Aufwendungen</b>	<b>-406.657,08</b>	<b>-365.334,00</b>		<b>-490.261,02</b>	<b>-124.927,02</b>
<b>18</b>	<b>= Ergebnis der lfd. Verwaltungstätigkeit (Z. 10, 17)</b>	<b>-258.716,21</b>	<b>-245.044,00</b>		<b>-276.171,12</b>	<b>-31.127,12</b>
19	+ Finanzerträge					
20	- Zinsen und sonstige Finanzaufwendungen					
<b>21</b>	<b>= Finanzergebnis (Z. 19, 20)</b>					
<b>22</b>	<b>= Ordentliches Jahresergebnis</b>	<b>-258.716,21</b>	<b>-245.044,00</b>		<b>-276.171,12</b>	<b>-31.127,12</b>
23	+ Außerordentliche Erträge					
24	- Außerordentliche Aufwendungen					
<b>25</b>	<b>= Außerordentliches Ergebnis</b>					
<b>26</b>	<b>= Jahresergebnis</b>	<b>-258.716,21</b>	<b>-245.044,00</b>		<b>-276.171,12</b>	<b>-31.127,12</b>
27	+ Erträge aus int. Leistungsbeziehungen					
28	- Aufwend. aus int. Leistungsbeziehungen	-144.320,69	-177.284,00		-135.002,23	42.281,77



## Teilergebnisrechnung

Gemeinde Vettweiß

Nr.	Bezeichnung	Jahres- ergebnis 2019	Fortg. Ansatz 2020	davon Erm. Übertragung aus VJ	Ist-Ergebnis 2020	Vergl. Ansatz/Ist (Sp.4 - Sp.2)
5811004	I.V. Geschäftsaufwand	-514,78	-995,00		-923,53	71,47
5811251	I.V. Fahrzeugkosten	-2.289,03			-1.628,44	-1.628,44
5811500	I.V. Personalkosten	-141.516,88	-176.289,00		-132.450,26	43.838,74
<b>29</b>	<b>= Ergebnis (Z. 26, 27, 28)</b>	<b>-403.036,90</b>	<b>-422.328,00</b>		<b>-411.173,35</b>	<b>11.154,65</b>

## Teilergebnisrechnung

Gemeinde Vettweiß

**Produktbereich** 03 Schulträgeraufgaben  
**Produktgruppe** 03.211 Grundschulen  
**Produkt** 03.211.02 Schulträgeraufgaben Grundschule

Nr.	Bezeichnung	Jahres- ergebnis 2019	Fortg. Ansatz 2020	davon Erm. Übertragung aus VJ	Ist-Ergebnis 2020	Vergl. Ansatz/Ist (Sp.4 - Sp.2)
01	Steuern und ähnliche Abgaben					
02	+ Zuwendungen und allgemeine Umlagen	114.481,29	31.636,00		20.658,06	-10.977,94
4141000	Zuweisung des Landes		3.000,00		4.973,09	1.973,09
4147000	Zuw. lfd Zwecke von p. Untern.	1.029,99				
4161000	Ertr. Aufl. SoPo aus Zuwendung	113.451,30	28.636,00		15.684,97	-12.951,03
03	+ Sonstige Transfererträge					
04	+ Öffentlich-rechtl. Leistungsentgelte	6.548,30			4.815,51	4.815,51
4321000	Benutzungsgeb. u. ähnl. Entg.	6.548,30			4.815,51	4.815,51
05	+ Privatrechtliche Leistungsentgelte					
06	+ Kostenerstattungen und Kostenumlagen					
07	+ Sonstige ordentliche Erträge	13.648,51	7.976,00		26.762,01	18.786,01
4571000	Erträge Aufl. sonstige SoPo	13.648,51	7.976,00		26.762,01	18.786,01
08	+ Aktivierte Eigenleistungen					
09	+/- Bestandsveränderungen					
<b>10</b>	<b>= Ordentliche Erträge</b>	<b>134.678,10</b>	<b>39.612,00</b>		<b>52.235,58</b>	<b>12.623,58</b>
11	- Personalaufwendungen					
12	- Versorgungsaufwendungen					
13	- Aufwend. für Sach- & Dienstleistungen	-28.080,66	-49.300,00		-20.044,58	29.255,42
5255000	Unterhaltung so. bew. Vermögen	-1.314,71	-4.850,00		-350,24	4.499,76
5255001	Unterh EDV/Second Level.Support	-2.763,59	-20.000,00		-3.106,17	16.893,83
5271000	Lernmittel nach Lernm.-fhg	-8.328,69	-9.000,00		-8.495,59	504,41
5279000	Schülerbeförderung				-416,50	-416,50
5281006	Ausgaben Schulveranstaltungen	-1.450,00	-1.450,00			1.450,00
5281011	Lehr- und Unterrichtsmittel	-5.593,68	-6.000,00		-5.126,08	873,92
5281018	Schwimmunterricht	-7.600,00	-8.000,00		-1.520,00	6.480,00
5291000	Sonstige Dienstleistungen	-1.029,99			-1.030,00	-1.030,00
14	- Bilanzielle Abschreibungen	-127.213,43	-36.905,00		-42.504,92	-5.599,92
5711000	Abschreibungen auf Sachanlagen	-127.213,43	-36.905,00		-42.379,59	-5.474,59
5711001	Abschr. immaterielles Vermögen				-125,33	-125,33
5741000	Außerplanmäßige Abschreibungen auf Sachanlagen					
15	- Transferaufwendungen	-800,00	-800,00			800,00
5312004	Förd. Kunst u. Kultur	-800,00	-800,00			800,00
16	- Sonstige Aufwendungen	-26.896,28	-26.700,00		-55.524,29	-28.824,29
5422004	Miete f.Geräte und Hardware	-2.862,90	-4.000,00		-2.656,88	1.343,12
5431000	Geschäftsaufwendungen	-4.556,90	-3.500,00		-4.845,63	-1.345,63
5431006	Post- u. Fernsprechgebühren	-1.847,59	-1.200,00		-2.203,91	-1.003,91
5441000	Steuern, Vers., Schadensfälle	-17.628,89			-30.423,93	-30.423,93
5441001	Versich. Unfall, Haftpfl. u. a				4.910,50	4.910,50
5446000	Versicherungen		-18.000,00		-20.304,44	-2.304,44
<b>17</b>	<b>= Ordentliche Aufwendungen</b>	<b>-182.990,37</b>	<b>-113.705,00</b>		<b>-118.073,79</b>	<b>-4.368,79</b>
<b>18</b>	<b>= Ergebnis der lfd. Verwaltungstätigkeit (Z. 10, 17)</b>	<b>-48.312,27</b>	<b>-74.093,00</b>		<b>-65.838,21</b>	<b>8.254,79</b>
19	+ Finanzerträge					
20	- Zinsen und sonstige Finanzaufwendungen					
<b>21</b>	<b>= Finanzergebnis (Z. 19, 20)</b>					
<b>22</b>	<b>= Ordentliches Jahresergebnis</b>	<b>-48.312,27</b>	<b>-74.093,00</b>		<b>-65.838,21</b>	<b>8.254,79</b>
23	+ Außerordentliche Erträge					
24	- Außerordentliche Aufwendungen					

## Teilergebnisrechnung

Gemeinde Vettweiß

Nr.	Bezeichnung	Jahres- ergebnis 2019	Fortg. Ansatz 2020	davon Erm. Übertragung aus VJ	Ist-Ergebnis 2020	Vergl. Ansatz/Ist (Sp.4 - Sp.2)
<b>25</b>	<b>= Außerordentliches Ergebnis</b>					
<b>26</b>	<b>= Jahresergebnis</b>	<b>-48.312,27</b>	<b>-74.093,00</b>		<b>-65.838,21</b>	<b>8.254,79</b>
27	+ Erträge aus int. Leistungsbeziehungen					
28	- Aufwend. aus int. Leistungsbeziehungen	-78.367,06	-80.148,00		-84.388,65	-4.240,65
5811004	I.V. Geschäftsaufwand	-1.040,05	-1.106,00		-1.465,82	-359,82
5811251	I.V. Fahrzeugkosten	-21,42				
5811500	I.V. Personalkosten	-77.305,59	-79.042,00		-82.922,83	-3.880,83
<b>29</b>	<b>= Ergebnis (Z. 26, 27, 28)</b>	<b>-126.679,33</b>	<b>-154.241,00</b>		<b>-150.226,86</b>	<b>4.014,14</b>

## Teilergebnisrechnung

Gemeinde Vettweiß

**Produktbereich** 03 Schulträgeraufgaben  
**Produktgruppe** 03.212 Hauptschulen  
**Produkt** 03.212.01 Bereitstellung und Betrieb der Hauptschule

Nr.	Bezeichnung	Jahres- ergebnis 2019	Fortg. Ansatz 2020	davon Erm. Übertragung aus VJ	Ist-Ergebnis 2020	Vergl. Ansatz/Ist (Sp.4 - Sp.2)
01	Steuern und ähnliche Abgaben					
02	+ Zuwendungen und allgemeine Umlagen					
03	+ Sonstige Transfererträge					
04	+ Öffentlich-rechtl. Leistungsentgelte					
05	+ Privatrechtliche Leistungsentgelte					
06	+ Kostenerstattungen und Kostenumlagen					
07	+ Sonstige ordentliche Erträge					
08	+ Aktivierte Eigenleistungen					
09	+/- Bestandsveränderungen					
<b>10</b>	<b>= Ordentliche Erträge</b>					
11	- Personalaufwendungen					
12	- Versorgungsaufwendungen					
13	- Aufwend. für Sach- & Dienstleistungen					
14	- Bilanzielle Abschreibungen					
5741000	Außerplanmäßige Abschreibungen auf Sachanlagen					
15	- Transferaufwendungen					
16	- Sonstige Aufwendungen					
<b>17</b>	<b>= Ordentliche Aufwendungen</b>					
<b>18</b>	<b>= Ergebnis der lfd. Verwaltungstätigkeit (Z. 10, 17)</b>					
19	+ Finanzerträge					
20	- Zinsen und sonstige Finanzaufwendungen					
<b>21</b>	<b>= Finanzergebnis (Z. 19, 20)</b>					
<b>22</b>	<b>= Ordentliches Jahresergebnis</b>					
23	+ Außerordentliche Erträge					
24	- Außerordentliche Aufwendungen					
<b>25</b>	<b>= Außerordentliches Ergebnis</b>					
<b>26</b>	<b>= Jahresergebnis</b>					
27	+ Erträge aus int. Leistungsbeziehungen					
28	- Aufwend. aus int. Leistungsbeziehungen					
<b>29</b>	<b>= Ergebnis (Z. 26, 27, 28)</b>					

## Teilergebnisrechnung

Gemeinde Vettweiß

**Produktbereich** 03 Schulträgeraufgaben  
**Produktgruppe** 03.212 Hauptschulen  
**Produkt** 03.212.02 Schulträgeraufgaben Hauptschule

Nr.	Bezeichnung	Jahres- ergebnis 2019	Fortg. Ansatz 2020	davon Erm. Übertragung aus VJ	Ist-Ergebnis 2020	Vergl. Ansatz/Ist (Sp.4 - Sp.2)
01	Steuern und ähnliche Abgaben					
02	+ Zuwendungen und allgemeine Umlagen					
03	+ Sonstige Transfererträge					
04	+ Öffentlich-rechtl. Leistungsentgelte					
05	+ Privatrechtliche Leistungsentgelte					
06	+ Kostenerstattungen und Kostenumlagen					
07	+ Sonstige ordentliche Erträge					
08	+ Aktivierte Eigenleistungen					
09	+/- Bestandsveränderungen					
<b>10</b>	<b>= Ordentliche Erträge</b>					
11	- Personalaufwendungen					
12	- Versorgungsaufwendungen					
13	- Aufwend. für Sach- & Dienstleistungen					
14	- Bilanzielle Abschreibungen	-0,23				
5711000	Abschreibungen auf Sachanlagen	-0,23				
5741000	Außerplanmäßige Abschreibungen auf Sachanlagen					
15	- Transferaufwendungen					
16	- Sonstige Aufwendungen	-15,35				
5473010	Niederschlagungen von Forderungen	-15,35				
<b>17</b>	<b>= Ordentliche Aufwendungen</b>	<b>-15,58</b>				
<b>18</b>	<b>= Ergebnis der lfd. Verwaltungstätigkeit (Z. 10, 17)</b>	<b>-15,58</b>				
19	+ Finanzerträge					
20	- Zinsen und sonstige Finanzaufwendungen					
<b>21</b>	<b>= Finanzergebnis (Z. 19, 20)</b>					
<b>22</b>	<b>= Ordentliches Jahresergebnis</b>	<b>-15,58</b>				
23	+ Außerordentliche Erträge					
24	- Außerordentliche Aufwendungen					
<b>25</b>	<b>= Außerordentliches Ergebnis</b>					
<b>26</b>	<b>= Jahresergebnis</b>	<b>-15,58</b>				
27	+ Erträge aus int. Leistungsbeziehungen					
28	- Aufwend. aus int. Leistungsbeziehungen					
<b>29</b>	<b>= Ergebnis (Z. 26, 27, 28)</b>	<b>-15,58</b>				

## Teilergebnisrechnung

Gemeinde Vettweiß

**Produktbereich** 03 Schulträgeraufgaben  
**Produktgruppe** 03.215 Realschule  
**Produkt** 03.215.02 Realschulen

Nr.	Bezeichnung	Jahres- ergebnis 2019	Fortg. Ansatz 2020	davon Erm. Übertragung aus VJ	Ist-Ergebnis 2020	Vergl. Ansatz/Ist (Sp.4 - Sp.2)
01	Steuern und ähnliche Abgaben					
02	+ Zuwendungen und allgemeine Umlagen					
03	+ Sonstige Transfererträge					
04	+ Öffentlich-rechtl. Leistungsentgelte					
05	+ Privatrechtliche Leistungsentgelte					
06	+ Kostenerstattungen und Kostenumlagen					
07	+ Sonstige ordentliche Erträge					
08	+ Aktivierte Eigenleistungen					
09	+/- Bestandsveränderungen					
<b>10</b>	<b>= Ordentliche Erträge</b>					
11	- Personalaufwendungen					
12	- Versorgungsaufwendungen					
13	- Aufwend. für Sach- & Dienstleistungen					
14	- Bilanzielle Abschreibungen					
5741000	Außerplanmäßige Abschreibungen auf Sachanlagen					
15	- Transferaufwendungen					
16	- Sonstige Aufwendungen					
<b>17</b>	<b>= Ordentliche Aufwendungen</b>					
<b>18</b>	<b>= Ergebnis der lfd. Verwaltungstätigkeit (Z. 10, 17)</b>					
19	+ Finanzerträge					
20	- Zinsen und sonstige Finanzaufwendungen					
<b>21</b>	<b>= Finanzergebnis (Z. 19, 20)</b>					
<b>22</b>	<b>= Ordentliches Jahresergebnis</b>					
23	+ Außerordentliche Erträge					
24	- Außerordentliche Aufwendungen					
<b>25</b>	<b>= Außerordentliches Ergebnis</b>					
<b>26</b>	<b>= Jahresergebnis</b>					
27	+ Erträge aus int. Leistungsbeziehungen					
28	- Aufwend. aus int. Leistungsbeziehungen					
<b>29</b>	<b>= Ergebnis (Z. 26, 27, 28)</b>					

## Teilergebnisrechnung

Gemeinde Vettweiß

**Produktbereich** 03 Schulträgeraufgaben  
**Produktgruppe** 03.217 Gymnasien  
**Produkt** 03.217.01 Gymnasien

Nr.	Bezeichnung	Jahres- ergebnis 2019	Fortg. Ansatz 2020	davon Erm. Übertragung aus VJ	Ist-Ergebnis 2020	Vergl. Ansatz/Ist (Sp.4 - Sp.2)
01	Steuern und ähnliche Abgaben					
02	+ Zuwendungen und allgemeine Umlagen					
03	+ Sonstige Transfererträge					
04	+ Öffentlich-rechtl. Leistungsentgelte					
05	+ Privatrechtliche Leistungsentgelte					
06	+ Kostenerstattungen und Kostenumlagen					
07	+ Sonstige ordentliche Erträge					
08	+ Aktivierte Eigenleistungen					
09	+/- Bestandsveränderungen					
<b>10</b>	<b>= Ordentliche Erträge</b>					
11	- Personalaufwendungen					
12	- Versorgungsaufwendungen					
13	- Aufwend. für Sach- & Dienstleistungen					
14	- Bilanzielle Abschreibungen					
5741000	Außerplanmäßige Abschreibungen auf Sachanlagen					
15	- Transferaufwendungen					
16	- Sonstige Aufwendungen					
<b>17</b>	<b>= Ordentliche Aufwendungen</b>					
<b>18</b>	<b>= Ergebnis der lfd. Verwaltungstätigkeit (Z. 10, 17)</b>					
19	+ Finanzerträge					
20	- Zinsen und sonstige Finanzaufwendungen					
<b>21</b>	<b>= Finanzergebnis (Z. 19, 20)</b>					
<b>22</b>	<b>= Ordentliches Jahresergebnis</b>					
23	+ Außerordentliche Erträge					
24	- Außerordentliche Aufwendungen					
<b>25</b>	<b>= Außerordentliches Ergebnis</b>					
<b>26</b>	<b>= Jahresergebnis</b>					
27	+ Erträge aus int. Leistungsbeziehungen					
28	- Aufwend. aus int. Leistungsbeziehungen					
<b>29</b>	<b>= Ergebnis (Z. 26, 27, 28)</b>					

## Teilergebnisrechnung

Gemeinde Vettweiß

**Produktbereich** 03 Schulträgeraufgaben  
**Produktgruppe** 03.221 Förderschulen  
**Produkt** 03.221.01 Förderschulen

Nr.	Bezeichnung	Jahres- ergebnis 2019	Fortg. Ansatz 2020	davon Erm. Übertragung aus VJ	Ist-Ergebnis 2020	Vergl. Ansatz/Ist (Sp.4 - Sp.2)
01	Steuern und ähnliche Abgaben					
02	+ Zuwendungen und allgemeine Umlagen					
03	+ Sonstige Transfererträge					
04	+ Öffentlich-rechtl. Leistungsentgelte					
05	+ Privatrechtliche Leistungsentgelte					
06	+ Kostenerstattungen und Kostenumlagen					
07	+ Sonstige ordentliche Erträge					
08	+ Aktivierte Eigenleistungen					
09	+/- Bestandsveränderungen					
<b>10</b>	<b>= Ordentliche Erträge</b>					
11	- Personalaufwendungen					
12	- Versorgungsaufwendungen					
13	- Aufwend. für Sach- & Dienstleistungen					
14	- Bilanzielle Abschreibungen					
5741000	Außerplanmäßige Abschreibungen auf Sachanlagen					
15	- Transferaufwendungen	-205.816,00	-200.000,00		-236.059,00	-36.059,00
5313007	Beiträge Förderschulzweckverband	-205.816,00	-200.000,00		-236.059,00	-36.059,00
16	- Sonstige Aufwendungen					
<b>17</b>	<b>= Ordentliche Aufwendungen</b>	<b>-205.816,00</b>	<b>-200.000,00</b>		<b>-236.059,00</b>	<b>-36.059,00</b>
<b>18</b>	<b>= Ergebnis der lfd. Verwaltungstätigkeit (Z. 10, 17)</b>	<b>-205.816,00</b>	<b>-200.000,00</b>		<b>-236.059,00</b>	<b>-36.059,00</b>
19	+ Finanzerträge					
20	- Zinsen und sonstige Finanzaufwendungen					
<b>21</b>	<b>= Finanzergebnis (Z. 19, 20)</b>					
<b>22</b>	<b>= Ordentliches Jahresergebnis</b>	<b>-205.816,00</b>	<b>-200.000,00</b>		<b>-236.059,00</b>	<b>-36.059,00</b>
23	+ Außerordentliche Erträge					
24	- Außerordentliche Aufwendungen					
<b>25</b>	<b>= Außerordentliches Ergebnis</b>					
<b>26</b>	<b>= Jahresergebnis</b>	<b>-205.816,00</b>	<b>-200.000,00</b>		<b>-236.059,00</b>	<b>-36.059,00</b>
27	+ Erträge aus int. Leistungsbeziehungen					
28	- Aufwend. aus int. Leistungsbeziehungen	-1.914,26	-1.980,00		-1.950,48	29,52
5811004	I.V. Geschäftsaufwand	-48,67	-37,00		-51,21	-14,21
5811500	I.V. Personalkosten	-1.865,59	-1.943,00		-1.899,27	43,73
<b>29</b>	<b>= Ergebnis (Z. 26, 27, 28)</b>	<b>-207.730,26</b>	<b>-201.980,00</b>		<b>-238.009,48</b>	<b>-36.029,48</b>



## Teilergebnisrechnung

Gemeinde Vettweiß

**Produktbereich** 03 Schulträgeraufgaben  
**Produktgruppe** 03.241 Schülerbeförderung  
**Produkt** 03.241.01 Schülerbeförderung

Nr.	Bezeichnung	Jahres- ergebnis 2019	Fortg. Ansatz 2020	davon Erm. Übertragung aus VJ	Ist-Ergebnis 2020	Vergl. Ansatz/Ist (Sp.4 - Sp.2)
01	Steuern und ähnliche Abgaben					
02	+ Zuwendungen und allgemeine Umlagen					
03	+ Sonstige Transfererträge					
04	+ Öffentlich-rechtl. Leistungsentgelte					
05	+ Privatrechtliche Leistungsentgelte					
06	+ Kostenerstattungen und Kostenumlagen					
07	+ Sonstige ordentliche Erträge					
08	+ Aktivierte Eigenleistungen					
09	+/- Bestandsveränderungen					
<b>10</b>	<b>= Ordentliche Erträge</b>					
11	- Personalaufwendungen					
12	- Versorgungsaufwendungen					
13	- Aufwend. für Sach- & Dienstleistungen	-180.644,45	-181.000,00		-179.796,97	1.203,03
5279000	Schülerbeförderung	-180.644,45	-181.000,00		-179.796,97	1.203,03
14	- Bilanzielle Abschreibungen					
5741000	Außerplanmäßige Abschreibungen auf Sachanlagen					
15	- Transferaufwendungen					
16	- Sonstige Aufwendungen					
<b>17</b>	<b>= Ordentliche Aufwendungen</b>	<b>-180.644,45</b>	<b>-181.000,00</b>		<b>-179.796,97</b>	<b>1.203,03</b>
<b>18</b>	<b>= Ergebnis der lfd. Verwaltungstätigkeit (Z. 10, 17)</b>	<b>-180.644,45</b>	<b>-181.000,00</b>		<b>-179.796,97</b>	<b>1.203,03</b>
19	+ Finanzerträge					
20	- Zinsen und sonstige Finanzaufwendungen					
<b>21</b>	<b>= Finanzergebnis (Z. 19, 20)</b>					
<b>22</b>	<b>= Ordentliches Jahresergebnis</b>	<b>-180.644,45</b>	<b>-181.000,00</b>		<b>-179.796,97</b>	<b>1.203,03</b>
23	+ Außerordentliche Erträge					
24	- Außerordentliche Aufwendungen					
<b>25</b>	<b>= Außerordentliches Ergebnis</b>					
<b>26</b>	<b>= Jahresergebnis</b>	<b>-180.644,45</b>	<b>-181.000,00</b>		<b>-179.796,97</b>	<b>1.203,03</b>
27	+ Erträge aus int. Leistungsbeziehungen					
28	- Aufwend. aus int. Leistungsbeziehungen	-11.122,09	-9.831,00		-8.789,86	1.041,14
5811004	I.V. Geschäftsaufwand	-278,57	-295,00		-324,05	-29,05
5811500	I.V. Personalkosten	-10.843,52	-9.536,00		-8.465,81	1.070,19
<b>29</b>	<b>= Ergebnis (Z. 26, 27, 28)</b>	<b>-191.766,54</b>	<b>-190.831,00</b>		<b>-188.586,83</b>	<b>2.244,17</b>

# Teilergebnisrechnung

Gemeinde Vettweiß

**Produktbereich** 03 Schulträgeraufgaben  
**Produktgruppe** 03.243 Sonstige schulische Aufgaben  
**Produkt** 03.243.01 Sonstige schulische Aufgaben

Nr.	Bezeichnung	Jahres- ergebnis 2019	Fortg. Ansatz 2020	davon Erm. Übertragung aus VJ	Ist-Ergebnis 2020	Vergl. Ansatz/Ist (Sp.4 - Sp.2)
01	Steuern und ähnliche Abgaben					
02	+ Zuwendungen und allgemeine Umlagen	92.551,15	83.145,00		112.043,76	28.898,76
4141000	Zuweisung des Landes	86.558,00	80.000,00		107.913,50	27.913,50
4147000	Zuw. lfd Zwecke von p. Untern.	341,14				
4161000	Ertr. Aufl. SoPo aus Zuwendung	5.652,01	3.145,00		4.130,26	985,26
03	+ Sonstige Transfererträge					
04	+ Öffentlich-rechtl. Leistungsentgelte					
05	+ Privatrechtliche Leistungsentgelte					
06	+ Kostenerstattungen und Kostenumlagen	1.200,00	1.200,00		2.200,00	1.000,00
4481003	Fortbildungsbudget, Land	1.200,00	1.200,00		2.200,00	1.000,00
07	+ Sonstige ordentliche Erträge	56.975,00	55.000,00		40.957,50	-14.042,50
4591004	Elternbeiträge OGS	56.975,00	55.000,00		40.957,50	-14.042,50
08	+ Aktivierte Eigenleistungen					
09	+/- Bestandsveränderungen					
<b>10</b>	<b>= Ordentliche Erträge</b>	<b>150.726,15</b>	<b>139.345,00</b>		<b>155.201,26</b>	<b>15.856,26</b>
11	- Personalaufwendungen					
12	- Versorgungsaufwendungen					
13	- Aufwend. für Sach- & Dienstleistungen	-1.200,00	-1.200,00		-2.200,00	-1.000,00
5281019	Fortbildbudget, Land	-1.200,00	-1.200,00		-2.200,00	-1.000,00
14	- Bilanzielle Abschreibungen	-5.674,49	-3.167,00		-4.152,73	-985,73
5711000	Abschreibungen auf Sachanlagen	-5.674,49	-3.167,00		-4.152,73	-985,73
5741000	Außerplanmäßige Abschreibungen auf Sachanlagen					
15	- Transferaufwendungen	-116.075,42	-125.500,00		-128.016,33	-2.516,33
5312001	Zuwend. Schule 8 - 13 Uhr	-11.500,00	-20.500,00		-22.405,12	-1.905,12
5317002	Kosten der OGS	-104.575,42	-105.000,00		-105.611,21	-611,21
16	- Sonstige Aufwendungen	-775,00				
5473010	Niederschlagungen von Forderungen	-600,00				
5473011	Erlaß von Forderungen	-175,00				
<b>17</b>	<b>= Ordentliche Aufwendungen</b>	<b>-123.724,91</b>	<b>-129.867,00</b>		<b>-134.369,06</b>	<b>-4.502,06</b>
<b>18</b>	<b>= Ergebnis der lfd. Verwaltungstätigkeit (Z. 10, 17)</b>	<b>27.001,24</b>	<b>9.478,00</b>		<b>20.832,20</b>	<b>11.354,20</b>
19	+ Finanzerträge					
20	- Zinsen und sonstige Finanzaufwendungen					
<b>21</b>	<b>= Finanzergebnis (Z. 19, 20)</b>					
<b>22</b>	<b>= Ordentliches Jahresergebnis</b>	<b>27.001,24</b>	<b>9.478,00</b>		<b>20.832,20</b>	<b>11.354,20</b>
23	+ Außerordentliche Erträge					
24	- Außerordentliche Aufwendungen					
<b>25</b>	<b>= Außerordentliches Ergebnis</b>					
<b>26</b>	<b>= Jahresergebnis</b>	<b>27.001,24</b>	<b>9.478,00</b>		<b>20.832,20</b>	<b>11.354,20</b>
27	+ Erträge aus int. Leistungsbeziehungen					
28	- Aufwend. aus int. Leistungsbeziehungen	-23.261,34	-27.315,00		-24.312,73	3.002,27
5811004	I.V. Geschäftsaufwand	-649,99	-820,00		-898,97	-78,97
5811500	I.V. Personalkosten	-22.611,35	-26.495,00		-23.413,76	3.081,24
<b>29</b>	<b>= Ergebnis (Z. 26, 27, 28)</b>	<b>3.739,90</b>	<b>-17.837,00</b>		<b>-3.480,53</b>	<b>14.356,47</b>

# Teilergebnisrechnung

Gemeinde Vettweiß

**Produktbereich** 04 Kultur und Wissenschaft

Nr.	Bezeichnung	Jahres- ergebnis 2019	Fortg. Ansatz 2020	davon Erm. Übertragung aus VJ	Ist-Ergebnis 2020	Vergl. Ansatz/Ist (Sp.4 - Sp.2)
01	Steuern und ähnliche Abgaben					
02	+ Zuwendungen und allgemeine Umlagen	27.652,77	27.653,00		28.203,62	550,62
4161000	Ertr. Aufl. SoPo aus Zuwendung	27.652,77	27.653,00		28.203,62	550,62
03	+ Sonstige Transfererträge					
04	+ Öffentlich-rechtl. Leistungsentgelte					
05	+ Privatrechtliche Leistungsentgelte	316,80	316,00		316,80	0,80
4411001	Pachten	316,80	316,00		316,80	0,80
06	+ Kostenerstattungen und Kostenumlagen	6.509,39	6.500,00		6.538,99	38,99
4488003	Erstatt.Betriebskost	6.509,39	6.500,00		6.538,99	38,99
07	+ Sonstige ordentliche Erträge				177,94	177,94
4571000	Erträge Aufl. sonstige SoPo				177,94	177,94
08	+ Aktivierte Eigenleistungen					
09	+/- Bestandsveränderungen					
<b>10</b>	<b>= Ordentliche Erträge</b>	<b>34.478,96</b>	<b>34.469,00</b>		<b>35.237,35</b>	<b>768,35</b>
11	- Personalaufwendungen					
12	- Versorgungsaufwendungen					
13	- Aufwend. für Sach- & Dienstleistungen	-3.385,74	-18.500,00		-17.091,25	1.408,75
5211000	Unterh. Grundstücke baul. Anl.	-64,85				
5215000	Instandhaltung der Grundstücke und bauliche Anlage		-1.000,00			1.000,00
5232001	Kostenbeteiligung Kreis VHS	-2.987,55	-15.500,00		-13.445,72	2.054,28
5241000	Bew. Grundstücke u. baul. Anl.	-333,34	-2.000,00		-3.645,53	-1.645,53
14	- Bilanzielle Abschreibungen	-28.508,16	-28.508,00		-29.236,95	-728,95
5711000	Abschreibungen auf Sachanlagen	-28.508,16	-28.508,00		-29.236,95	-728,95
5741000	Außerplanmäßige Abschreibungen auf Sachanlagen					
15	- Transferaufwendungen	-30.778,25	-30.590,00		-30.798,32	-208,32
5318009	Förderung Kunst u. Kultur	-5.700,00				
5318010	Zusch.Musik,Gesang,sonst.Verei	-25.078,25	-30.590,00		-30.798,32	-208,32
16	- Sonstige Aufwendungen	-7.190,02	-4.700,00		-4.820,07	-120,07
5431005	Anschaffung Bücher, Medien	-1.438,51	-1.000,00		-995,31	4,69
5441000	Steuern, Vers., Schadensfälle	-5.751,51			-52,23	-52,23
5446000	Versicherungen		-3.700,00		-3.772,53	-72,53
<b>17</b>	<b>= Ordentliche Aufwendungen</b>	<b>-69.862,17</b>	<b>-82.298,00</b>		<b>-81.946,59</b>	<b>351,41</b>
<b>18</b>	<b>= Ergebnis der lfd. Verwaltungstätigkeit (Z. 10, 17)</b>	<b>-35.383,21</b>	<b>-47.829,00</b>		<b>-46.709,24</b>	<b>1.119,76</b>
19	+ Finanzerträge					
20	- Zinsen und sonstige Finanzaufwendungen					
<b>21</b>	<b>= Finanzergebnis (Z. 19, 20)</b>					
<b>22</b>	<b>= Ordentliches Jahresergebnis</b>	<b>-35.383,21</b>	<b>-47.829,00</b>		<b>-46.709,24</b>	<b>1.119,76</b>
23	+ Außerordentliche Erträge					
24	- Außerordentliche Aufwendungen					
<b>25</b>	<b>= Außerordentliches Ergebnis</b>					
<b>26</b>	<b>= Jahresergebnis</b>	<b>-35.383,21</b>	<b>-47.829,00</b>		<b>-46.709,24</b>	<b>1.119,76</b>
27	+ Erträge aus int. Leistungsbeziehungen					
28	- Aufwend. aus int. Leistungsbeziehungen	-63.215,74	-25.560,00		-16.233,32	9.326,68
5811004	I.V. Geschäftsaufwand	-813,43	-417,00		-390,46	26,54
5811251	I.V. Fahrzeugkosten	-618,97			-332,24	-332,24
5811500	I.V. Personalkosten	-61.783,34	-25.143,00		-15.510,62	9.632,38
<b>29</b>	<b>= Ergebnis (Z. 26, 27, 28)</b>	<b>-98.598,95</b>	<b>-73.389,00</b>		<b>-62.942,56</b>	<b>10.446,44</b>

# Teilergebnisrechnung

Gemeinde Vettweiß

**Produktbereich** 04 Kultur und Wissenschaft  
**Produktgruppe** 04.271 Volkshochschulen  
**Produkt** 04.271.01 Volkshochschulen

Nr.	Bezeichnung	Jahres- ergebnis 2019	Fortg. Ansatz 2020	davon Erm. Übertragung aus VJ	Ist-Ergebnis 2020	Vergl. Ansatz/Ist (Sp.4 - Sp.2)
01	Steuern und ähnliche Abgaben					
02	+ Zuwendungen und allgemeine Umlagen					
03	+ Sonstige Transfererträge					
04	+ Öffentlich-rechtl. Leistungsentgelte					
05	+ Privatrechtliche Leistungsentgelte					
06	+ Kostenerstattungen und Kostenumlagen					
07	+ Sonstige ordentliche Erträge					
08	+ Aktivierte Eigenleistungen					
09	+/- Bestandsveränderungen					
<b>10</b>	<b>= Ordentliche Erträge</b>					
11	- Personalaufwendungen					
12	- Versorgungsaufwendungen					
13	- Aufwend. für Sach- & Dienstleistungen	-2.987,55	-15.500,00		-13.445,72	2.054,28
5232001	Kostenbeteiligung Kreis VHS	-2.987,55	-15.500,00		-13.445,72	2.054,28
14	- Bilanzielle Abschreibungen					
5741000	Außerplanmäßige Abschreibungen auf Sachanlagen					
15	- Transferaufwendungen					
16	- Sonstige Aufwendungen					
<b>17</b>	<b>= Ordentliche Aufwendungen</b>	<b>-2.987,55</b>	<b>-15.500,00</b>		<b>-13.445,72</b>	<b>2.054,28</b>
<b>18</b>	<b>= Ergebnis der lfd. Verwaltungstätigkeit (Z. 10, 17)</b>	<b>-2.987,55</b>	<b>-15.500,00</b>		<b>-13.445,72</b>	<b>2.054,28</b>
19	+ Finanzerträge					
20	- Zinsen und sonstige Finanzaufwendungen					
<b>21</b>	<b>= Finanzergebnis (Z. 19, 20)</b>					
<b>22</b>	<b>= Ordentliches Jahresergebnis</b>	<b>-2.987,55</b>	<b>-15.500,00</b>		<b>-13.445,72</b>	<b>2.054,28</b>
23	+ Außerordentliche Erträge					
24	- Außerordentliche Aufwendungen					
<b>25</b>	<b>= Außerordentliches Ergebnis</b>					
<b>26</b>	<b>= Jahresergebnis</b>	<b>-2.987,55</b>	<b>-15.500,00</b>		<b>-13.445,72</b>	<b>2.054,28</b>
27	+ Erträge aus int. Leistungsbeziehungen					
28	- Aufwend. aus int. Leistungsbeziehungen	-523,50	-1.616,00		-1.533,00	83,00
5811004	I.V. Geschäftsaufwand	-15,48	-46,00		-52,27	-6,27
5811500	I.V. Personalkosten	-508,02	-1.570,00		-1.480,73	89,27
<b>29</b>	<b>= Ergebnis (Z. 26, 27, 28)</b>	<b>-3.511,05</b>	<b>-17.116,00</b>		<b>-14.978,72</b>	<b>2.137,28</b>

## Teilergebnisrechnung

Gemeinde Vettweiß

**Produktbereich** 04 Kultur und Wissenschaft  
**Produktgruppe** 04.272 Büchereien  
**Produkt** 04.272.01 Büchereien

Nr.	Bezeichnung	Jahres- ergebnis 2019	Fortg. Ansatz 2020	davon Erm. Übertragung aus VJ	Ist-Ergebnis 2020	Vergl. Ansatz/Ist (Sp.4 - Sp.2)
01	Steuern und ähnliche Abgaben					
02	+ Zuwendungen und allgemeine Umlagen				455,10	455,10
4161000	Ertr. Aufl. SoPo aus Zuwendung				455,10	455,10
03	+ Sonstige Transfererträge					
04	+ Öffentlich-rechtl. Leistungsentgelte					
05	+ Privatrechtliche Leistungsentgelte					
06	+ Kostenerstattungen und Kostenumlagen					
07	+ Sonstige ordentliche Erträge					
08	+ Aktivierte Eigenleistungen					
09	+/- Bestandsveränderungen					
<b>10</b>	<b>= Ordentliche Erträge</b>				<b>455,10</b>	<b>455,10</b>
11	- Personalaufwendungen					
12	- Versorgungsaufwendungen					
13	- Aufwend. für Sach- & Dienstleistungen					
14	- Bilanzielle Abschreibungen				-455,10	-455,10
5711000	Abschreibungen auf Sachanlagen				-455,10	-455,10
5741000	Außerplanmäßige Abschreibungen auf Sachanlagen					
15	- Transferaufwendungen					
16	- Sonstige Aufwendungen	-1.438,51	-1.000,00		-995,31	4,69
5431005	Anschaffung Bücher, Medien	-1.438,51	-1.000,00		-995,31	4,69
<b>17</b>	<b>= Ordentliche Aufwendungen</b>	<b>-1.438,51</b>	<b>-1.000,00</b>		<b>-1.450,41</b>	<b>-450,41</b>
<b>18</b>	<b>= Ergebnis der lfd. Verwaltungstätigkeit (Z. 10, 17)</b>	<b>-1.438,51</b>	<b>-1.000,00</b>		<b>-995,31</b>	<b>4,69</b>
19	+ Finanzerträge					
20	- Zinsen und sonstige Finanzaufwendungen					
<b>21</b>	<b>= Finanzergebnis (Z. 19, 20)</b>					
<b>22</b>	<b>= Ordentliches Jahresergebnis</b>	<b>-1.438,51</b>	<b>-1.000,00</b>		<b>-995,31</b>	<b>4,69</b>
23	+ Außerordentliche Erträge					
24	- Außerordentliche Aufwendungen					
<b>25</b>	<b>= Außerordentliches Ergebnis</b>					
<b>26</b>	<b>= Jahresergebnis</b>	<b>-1.438,51</b>	<b>-1.000,00</b>		<b>-995,31</b>	<b>4,69</b>
27	+ Erträge aus int. Leistungsbeziehungen					
28	- Aufwend. aus int. Leistungsbeziehungen	-261,75	-560,00		-523,86	36,14
5811004	I.V. Geschäftsaufwand	-7,74	-18,00		-20,91	-2,91
5811500	I.V. Personalkosten	-254,01	-542,00		-502,95	39,05
<b>29</b>	<b>= Ergebnis (Z. 26, 27, 28)</b>	<b>-1.700,26</b>	<b>-1.560,00</b>		<b>-1.519,17</b>	<b>40,83</b>

## Teilergebnisrechnung

Gemeinde Vettweiß

**Produktbereich** 04 Kultur und Wissenschaft  
**Produktgruppe** 04.281 Heimat- und sonstige Kulturpflege  
**Produkt** 04.281.01 Bereitstellung und Betrieb der Dorfgemeinschaftshäuser

Nr.	Bezeichnung	Jahres- ergebnis 2019	Fortg. Ansatz 2020	davon Erm. Übertragung aus VJ	Ist-Ergebnis 2020	Vergl. Ansatz/Ist (Sp.4 - Sp.2)
01	Steuern und ähnliche Abgaben					
02	+ Zuwendungen und allgemeine Umlagen	27.652,77	27.653,00		27.652,76	-0,24
4161000	Ertr. Aufl. SoPo aus Zuwendung	27.652,77	27.653,00		27.652,76	-0,24
03	+ Sonstige Transfererträge					
04	+ Öffentlich-rechtl. Leistungsentgelte					
05	+ Privatrechtliche Leistungsentgelte	316,80	316,00		316,80	0,80
4411001	Pachten	316,80	316,00		316,80	0,80
06	+ Kostenerstattungen und Kostenumlagen	6.509,39	6.500,00		6.538,99	38,99
4488003	Erstatt.Betriebskost	6.509,39	6.500,00		6.538,99	38,99
07	+ Sonstige ordentliche Erträge					
08	+ Aktivierte Eigenleistungen					
09	+/- Bestandsveränderungen					
<b>10</b>	<b>= Ordentliche Erträge</b>	<b>34.478,96</b>	<b>34.469,00</b>		<b>34.508,55</b>	<b>39,55</b>
11	- Personalaufwendungen					
12	- Versorgungsaufwendungen					
13	- Aufwend. für Sach- & Dienstleistungen	-398,19	-3.000,00		-3.645,53	-645,53
5211000	Unterh. Grundstücke baul. Anl.	-64,85				
5215000	Instandhaltung der Grundstücke und bauliche Anlage		-1.000,00			1.000,00
5241000	Bew. Grundstücke u. baul. Anl.	-333,34	-2.000,00		-3.645,53	-1.645,53
14	- Bilanzielle Abschreibungen	-28.508,16	-28.508,00		-28.508,15	-0,15
5711000	Abschreibungen auf Sachanlagen	-28.508,16	-28.508,00		-28.508,15	-0,15
5741000	Außerplanmäßige Abschreibungen auf Sachanlagen					
15	- Transferaufwendungen					
16	- Sonstige Aufwendungen	-5.751,51	-3.700,00		-3.824,76	-124,76
5441000	Steuern, Vers., Schadensfälle	-5.751,51			-52,23	-52,23
5446000	Versicherungen		-3.700,00		-3.772,53	-72,53
<b>17</b>	<b>= Ordentliche Aufwendungen</b>	<b>-34.657,86</b>	<b>-35.208,00</b>		<b>-35.978,44</b>	<b>-770,44</b>
<b>18</b>	<b>= Ergebnis der lfd. Verwaltungstätigkeit (Z. 10, 17)</b>	<b>-178,90</b>	<b>-739,00</b>		<b>-1.469,89</b>	<b>-730,89</b>
19	+ Finanzerträge					
20	- Zinsen und sonstige Finanzaufwendungen					
<b>21</b>	<b>= Finanzergebnis (Z. 19, 20)</b>					
<b>22</b>	<b>= Ordentliches Jahresergebnis</b>	<b>-178,90</b>	<b>-739,00</b>		<b>-1.469,89</b>	<b>-730,89</b>
23	+ Außerordentliche Erträge					
24	- Außerordentliche Aufwendungen					
<b>25</b>	<b>= Außerordentliches Ergebnis</b>					
<b>26</b>	<b>= Jahresergebnis</b>	<b>-178,90</b>	<b>-739,00</b>		<b>-1.469,89</b>	<b>-730,89</b>
27	+ Erträge aus int. Leistungsbeziehungen					
28	- Aufwend. aus int. Leistungsbeziehungen	-2.015,15	-2.999,00		-5.852,95	-2.853,95
5811004	I.V. Geschäftsaufwand	-24,21	-21,00		-106,91	-85,91
5811251	I.V. Fahrzeugkosten	-153,49			-247,16	-247,16
5811500	I.V. Personalkosten	-1.837,45	-2.978,00		-5.498,88	-2.520,88
<b>29</b>	<b>= Ergebnis (Z. 26, 27, 28)</b>	<b>-2.194,05</b>	<b>-3.738,00</b>		<b>-7.322,84</b>	<b>-3.584,84</b>

## Teilergebnisrechnung

Gemeinde Vettweiß

**Produktbereich** 04 Kultur und Wissenschaft  
**Produktgruppe** 04.281 Heimat- und sonstige Kulturpflege  
**Produkt** 04.281.02 Kulturförderung

Nr.	Bezeichnung	Jahres- ergebnis 2019	Fortg. Ansatz 2020	davon Erm. Übertragung aus VJ	Ist-Ergebnis 2020	Vergl. Ansatz/Ist (Sp.4 - Sp.2)
01	Steuern und ähnliche Abgaben					
02	+ Zuwendungen und allgemeine Umlagen				95,76	95,76
4161000	Ertr. Aufl. SoPo aus Zuwendung				95,76	95,76
03	+ Sonstige Transfererträge					
04	+ Öffentlich-rechtl. Leistungsentgelte					
05	+ Privatrechtliche Leistungsentgelte					
06	+ Kostenerstattungen und Kostenumlagen					
07	+ Sonstige ordentliche Erträge				177,94	177,94
4571000	Erträge Aufl. sonstige SoPo				177,94	177,94
08	+ Aktivierte Eigenleistungen					
09	+/- Bestandsveränderungen					
<b>10</b>	<b>= Ordentliche Erträge</b>				<b>273,70</b>	<b>273,70</b>
11	- Personalaufwendungen					
12	- Versorgungsaufwendungen					
13	- Aufwend. für Sach- & Dienstleistungen					
14	- Bilanzielle Abschreibungen				-273,70	-273,70
5711000	Abschreibungen auf Sachanlagen				-273,70	-273,70
5741000	Außerplanmäßige Abschreibungen auf Sachanlagen					
15	- Transferaufwendungen	-30.778,25	-30.590,00		-30.798,32	-208,32
5318009	Förderung Kunst u. Kultur	-5.700,00				
5318010	Zusch.Musik,Gesang,sonst.Verei	-25.078,25	-30.590,00		-30.798,32	-208,32
16	- Sonstige Aufwendungen					
<b>17</b>	<b>= Ordentliche Aufwendungen</b>	<b>-30.778,25</b>	<b>-30.590,00</b>		<b>-31.072,02</b>	<b>-482,02</b>
<b>18</b>	<b>= Ergebnis der lfd. Verwaltungstätigkeit (Z. 10, 17)</b>	<b>-30.778,25</b>	<b>-30.590,00</b>		<b>-30.798,32</b>	<b>-208,32</b>
19	+ Finanzerträge					
20	- Zinsen und sonstige Finanzaufwendungen					
<b>21</b>	<b>= Finanzergebnis (Z. 19, 20)</b>					
<b>22</b>	<b>= Ordentliches Jahresergebnis</b>	<b>-30.778,25</b>	<b>-30.590,00</b>		<b>-30.798,32</b>	<b>-208,32</b>
23	+ Außerordentliche Erträge					
24	- Außerordentliche Aufwendungen					
<b>25</b>	<b>= Außerordentliches Ergebnis</b>					
<b>26</b>	<b>= Jahresergebnis</b>	<b>-30.778,25</b>	<b>-30.590,00</b>		<b>-30.798,32</b>	<b>-208,32</b>
27	+ Erträge aus int. Leistungsbeziehungen					
28	- Aufwend. aus int. Leistungsbeziehungen	-60.415,34	-20.385,00		-8.323,51	12.061,49
5811004	I.V. Geschäftsaufwand	-766,00	-332,00		-210,37	121,63
5811251	I.V. Fahrzeugkosten	-465,48			-85,08	-85,08
5811500	I.V. Personalkosten	-59.183,86	-20.053,00		-8.028,06	12.024,94
<b>29</b>	<b>= Ergebnis (Z. 26, 27, 28)</b>	<b>-91.193,59</b>	<b>-50.975,00</b>		<b>-39.121,83</b>	<b>11.853,17</b>

# Teilergebnisrechnung

Gemeinde Vettweiß

Produktbereich		05	Soziale Leistungen			
Nr.	Bezeichnung	Jahres- ergebnis 2019	Fortg. Ansatz 2020	davon Erm. Übertragung aus VJ	Ist-Ergebnis 2020	Vergl. Ansatz/Ist (Sp.4 - Sp.2)
01	Steuern und ähnliche Abgaben					
02	+ Zuwendungen und allgemeine Umlagen	9.545,77	12.933,00		11.153,57	-1.779,43
4161000	Ertr. Aufl. SoPo aus Zuwendung	9.545,77	12.933,00		11.153,57	-1.779,43
03	+ Sonstige Transfererträge		500,00			-500,00
4211001	Leistungen Sozialleist.trägern		500,00			-500,00
04	+ Öffentlich-rechtl. Leistungsentgelte					
05	+ Privatrechtliche Leistungsentgelte	955,50	142.244,00		598,00	-141.646,00
4411000	Mieten		140.300,00			-140.300,00
4411001	Pachten	955,50	1.944,00		598,00	-1.346,00
06	+ Kostenerstattungen und Kostenumlagen	600.424,17	505.000,00		503.082,07	-1.917,93
4481004	Erstatt. f. Asylbew. (Betr.pau)	119.921,52	15.000,00		109.051,88	94.051,88
4481005	Kostenerstattung Land	365.613,33	390.000,00		313.144,90	-76.855,10
4482000	Kostenerst. Gemeinden (GV)	113.323,32	100.000,00		83.995,25	-16.004,75
4484000	Kostenerst. so. öffentl. Ber.	1.566,00				
4488000	Ertr. aus Ko-erst. übr Bereich				-3.109,96	-3.109,96
07	+ Sonstige ordentliche Erträge					
08	+ Aktivierte Eigenleistungen					
09	+/- Bestandsveränderungen				49,48	49,48
4721000	Bestandsveränderungen				49,48	49,48
<b>10</b>	<b>= Ordentliche Erträge</b>	<b>610.925,44</b>	<b>660.677,00</b>		<b>514.883,12</b>	<b>-145.793,88</b>
11	- Personalaufwendungen					
12	- Versorgungsaufwendungen					
13	- Aufwend. für Sach- & Dienstleistungen	-162.663,82	-163.500,00		-174.462,60	-10.962,60
5211000	Unterh. Grundstücke baul. Anl.	-44.262,52				
5215000	Instandhaltung der Grundstücke und bauliche Anlage		-41.000,00		-27.712,40	13.287,60
5241000	Bew. Grundstücke u. baul. Anl.	-118.233,33	-80.000,00		-144.715,16	-64.715,16
5241004	Bewirtschaftungskosten gemietete Objekte		-40.000,00		-2.035,04	37.964,96
5255000	Unterhaltung so. bew. Vermögen	-167,97	-2.500,00			2.500,00
14	- Bilanzielle Abschreibungen	-22.853,73	-33.203,00		-23.463,21	9.739,79
5711000	Abschreibungen auf Sachanlagen	-22.285,30	-33.203,00		-23.463,21	9.739,79
5731000	Abschreibungen auf das UV	-568,43				
5741000	Außerplanmäßige Abschreibungen auf Sachanlagen					
15	- Transferaufwendungen	-447.447,74	-461.870,00		-507.602,32	-45.732,32
5310000	Zuw./Zuschüsse lfd. Zw. Bund				300,00	300,00
5318011	Zuschüsse Ausreisekosten		-500,00			500,00
5318012	Zuschüsse Altenfeiern	-8.735,00	-8.870,00		-8.960,00	-90,00
5331002	Grundleistungen § 3 Asylblg	-53.980,29	-40.000,00		-29.190,82	10.809,18
5331003	Krankh.Schwangersch. §4Asylblg	-56.651,15	-10.000,00		-35.070,71	-25.070,71
5331005	Sonst.Leist. §6 Asylblg		-500,00			500,00
5331006	Sonst.Leist. §6 Asylblg(Geldl)		-2.000,00			2.000,00
5331007	Hilfe z.Lebensunterh.§2Asylblg	-218.721,21	-300.000,00		-182.849,08	117.150,92
5331008	Hilfe besond.Lebenslagen§2	-109.360,09	-100.000,00		-251.831,71	-151.831,71
16	- Sonstige Aufwendungen	-152.699,81	-165.518,00		-133.458,21	32.059,79
5422000	Mieten und Pachten	-102.203,12	-128.468,00		-96.784,80	31.683,20
5431019	Verfahrenskosten Sozialhilfe	-1.132,88	-550,00		-380,80	169,20
5441000	Steuern, Vers., Schadensfälle	-25.069,43				
5446000	Versicherungen		-6.500,00		-6.292,61	207,39
5457000	Erst f. Aufw. von priv. Untern	-24.294,38	-30.000,00		-30.000,00	
<b>17</b>	<b>= Ordentliche Aufwendungen</b>	<b>-785.665,10</b>	<b>-824.091,00</b>		<b>-838.986,34</b>	<b>-14.895,34</b>



## Teilergebnisrechnung

Gemeinde Vettweiß

Nr.	Bezeichnung	Jahres- ergebnis 2019	Fortg. Ansatz 2020	davon Erm. Übertragung aus VJ	Ist-Ergebnis 2020	Vergl. Ansatz/Ist (Sp.4 - Sp.2)
<b>18</b>	<b>= Ergebnis der lfd. Verwaltungstätigkeit (Z. 10, 17)</b>	<b>-174.739,66</b>	<b>-163.414,00</b>		<b>-324.103,22</b>	<b>-160.689,22</b>
19	+ Finanzerträge					
20	- Zinsen und sonstige Finanzaufwendungen					
<b>21</b>	<b>= Finanzergebnis (Z. 19, 20)</b>					
<b>22</b>	<b>= Ordentliches Jahresergebnis</b>	<b>-174.739,66</b>	<b>-163.414,00</b>		<b>-324.103,22</b>	<b>-160.689,22</b>
23	+ Außerordentliche Erträge					
24	- Außerordentliche Aufwendungen					
<b>25</b>	<b>= Außerordentliches Ergebnis</b>					
<b>26</b>	<b>= Jahresergebnis</b>	<b>-174.739,66</b>	<b>-163.414,00</b>		<b>-324.103,22</b>	<b>-160.689,22</b>
27	+ Erträge aus int. Leistungsbeziehungen					
28	- Aufwend. aus int. Leistungsbeziehungen	-274.378,37	-327.127,00		-266.965,53	60.161,47
5811004	I.V. Geschäftsaufwand	-7.081,86	-6.712,00		-8.968,98	-2.256,98
5811251	I.V. Fahrzeugkosten	-167,24			-254,96	-254,96
5811500	I.V. Personalkosten	-267.129,27	-320.415,00		-257.741,59	62.673,41
<b>29</b>	<b>= Ergebnis (Z. 26, 27, 28)</b>	<b>-449.118,03</b>	<b>-490.541,00</b>		<b>-591.068,75</b>	<b>-100.527,75</b>

## Teilergebnisrechnung

Gemeinde Vettweiß

**Produktbereich** 05 Soziale Leistungen  
**Produktgruppe** 05.311 Grundversorgung und Leistungen nach dem SGB XII  
**Produkt** 05.311.01 Leistung nach dem SGB XII

Nr.	Bezeichnung	Jahres- ergebnis 2019	Fortg. Ansatz 2020	davon Erm. Übertragung aus VJ	Ist-Ergebnis 2020	Vergl. Ansatz/Ist (Sp.4 - Sp.2)
01	Steuern und ähnliche Abgaben					
02	+ Zuwendungen und allgemeine Umlagen					
03	+ Sonstige Transfererträge					
04	+ Öffentlich-rechtl. Leistungsentgelte					
05	+ Privatrechtliche Leistungsentgelte					
06	+ Kostenerstattungen und Kostenumlagen					
07	+ Sonstige ordentliche Erträge					
08	+ Aktivierte Eigenleistungen					
09	+/- Bestandsveränderungen					
<b>10</b>	<b>= Ordentliche Erträge</b>					
11	- Personalaufwendungen					
12	- Versorgungsaufwendungen					
13	- Aufwend. für Sach- & Dienstleistungen					
14	- Bilanzielle Abschreibungen					
5741000	Außerplanmäßige Abschreibungen auf Sachanlagen					
15	- Transferaufwendungen					
16	- Sonstige Aufwendungen					
<b>17</b>	<b>= Ordentliche Aufwendungen</b>					
<b>18</b>	<b>= Ergebnis der lfd. Verwaltungstätigkeit (Z. 10, 17)</b>					
19	+ Finanzerträge					
20	- Zinsen und sonstige Finanzaufwendungen					
<b>21</b>	<b>= Finanzergebnis (Z. 19, 20)</b>					
<b>22</b>	<b>= Ordentliches Jahresergebnis</b>					
23	+ Außerordentliche Erträge					
24	- Außerordentliche Aufwendungen					
<b>25</b>	<b>= Außerordentliches Ergebnis</b>					
<b>26</b>	<b>= Jahresergebnis</b>					
27	+ Erträge aus int. Leistungsbeziehungen					
28	- Aufwend. aus int. Leistungsbeziehungen	-86.446,79	-89.665,00		-91.532,11	-1.867,11
5811004	I.V. Geschäftsaufwand	-1.739,23	-2.138,00		-2.498,26	-360,26
5811500	I.V. Personalkosten	-84.707,56	-87.527,00		-89.033,85	-1.506,85
<b>29</b>	<b>= Ergebnis (Z. 26, 27, 28)</b>	<b>-86.446,79</b>	<b>-89.665,00</b>		<b>-91.532,11</b>	<b>-1.867,11</b>

## Teilergebnisrechnung

Gemeinde Vettweiß

**Produktbereich** 05 Soziale Leistungen  
**Produktgruppe** 05.312 Grundsicherungsleistungen nach dem SGB II  
**Produkt** 05.312.01 Grundsicherungsleistungen nach dem SGB II

Nr.	Bezeichnung	Jahres- ergebnis 2019	Fortg. Ansatz 2020	davon Erm. Übertragung aus VJ	Ist-Ergebnis 2020	Vergl. Ansatz/Ist (Sp.4 - Sp.2)
01	Steuern und ähnliche Abgaben					
02	+ Zuwendungen und allgemeine Umlagen					
03	+ Sonstige Transfererträge					
04	+ Öffentlich-rechtl. Leistungsentgelte					
05	+ Privatrechtliche Leistungsentgelte					
06	+ Kostenerstattungen und Kostenumlagen					
07	+ Sonstige ordentliche Erträge					
08	+ Aktivierte Eigenleistungen					
09	+/- Bestandsveränderungen					
<b>10</b>	<b>= Ordentliche Erträge</b>					
11	- Personalaufwendungen					
12	- Versorgungsaufwendungen					
13	- Aufwend. für Sach- & Dienstleistungen					
14	- Bilanzielle Abschreibungen					
5741000	Außerplanmäßige Abschreibungen auf Sachanlagen					
15	- Transferaufwendungen					
16	- Sonstige Aufwendungen					
<b>17</b>	<b>= Ordentliche Aufwendungen</b>					
<b>18</b>	<b>= Ergebnis der lfd. Verwaltungstätigkeit (Z. 10, 17)</b>					
19	+ Finanzerträge					
20	- Zinsen und sonstige Finanzaufwendungen					
<b>21</b>	<b>= Finanzergebnis (Z. 19, 20)</b>					
<b>22</b>	<b>= Ordentliches Jahresergebnis</b>					
23	+ Außerordentliche Erträge					
24	- Außerordentliche Aufwendungen					
<b>25</b>	<b>= Außerordentliches Ergebnis</b>					
<b>26</b>	<b>= Jahresergebnis</b>					
27	+ Erträge aus int. Leistungsbeziehungen					
28	- Aufwend. aus int. Leistungsbeziehungen					
<b>29</b>	<b>= Ergebnis (Z. 26, 27, 28)</b>					

# Teilergebnisrechnung

Gemeinde Vettweiß

**Produktbereich** 05 Soziale Leistungen  
**Produktgruppe** 05.313 Leistungen für Asylbewerber  
**Produkt** 05.313.01 Leistungen an Asylbewerber

Nr.	Bezeichnung	Jahres- ergebnis 2019	Fortg. Ansatz 2020	davon Erm. Übertragung aus VJ	Ist-Ergebnis 2020	Vergl. Ansatz/Ist (Sp.4 - Sp.2)
01	Steuern und ähnliche Abgaben					
02	+ Zuwendungen und allgemeine Umlagen	986,24	986,00		986,24	0,24
4161000	Ertr. Aufl. SoPo aus Zuwendung	986,24	986,00		986,24	0,24
03	+ Sonstige Transfererträge		500,00			-500,00
4211001	Leistungen Sozialleist.trägern		500,00			-500,00
04	+ Öffentlich-rechtl. Leistungsentgelte					
05	+ Privatrechtliche Leistungsentgelte					
06	+ Kostenerstattungen und Kostenumlagen	488.262,95	405.000,00		422.196,78	17.196,78
4481004	Erstatt. f. Asylbew. (Betr.pau)	119.921,52	15.000,00		109.051,88	94.051,88
4481005	Kostenerstattung Land	365.613,33	390.000,00		313.144,90	-76.855,10
4482000	Kostenerst. Gemeinden (GV)	1.162,10				
4484000	Kostenerst. so. öffentl. Ber.	1.566,00				
07	+ Sonstige ordentliche Erträge					
08	+ Aktivierte Eigenleistungen					
09	+/- Bestandsveränderungen					
<b>10</b>	<b>= Ordentliche Erträge</b>	<b>489.249,19</b>	<b>406.486,00</b>		<b>423.183,02</b>	<b>16.697,02</b>
11	- Personalaufwendungen					
12	- Versorgungsaufwendungen					
13	- Aufwend. für Sach- & Dienstleistungen				-34,38	-34,38
5215000	Instandhaltung der Grundstücke und bauliche Anlage				-34,38	-34,38
14	- Bilanzielle Abschreibungen	-986,24	-986,00		-986,24	-0,24
5711000	Abschreibungen auf Sachanlagen	-986,24	-986,00		-986,24	-0,24
5741000	Außerplanmäßige Abschreibungen auf Sachanlagen					
15	- Transferaufwendungen	-438.712,74	-453.000,00		-498.642,32	-45.642,32
5310000	Zuw./Zuschüsse lfd. Zw. Bund				300,00	300,00
5318011	Zuschüsse Ausreisekosten		-500,00			500,00
5331002	Grundleistungen § 3 Asylblg	-53.980,29	-40.000,00		-29.190,82	10.809,18
5331003	Krankh.Schwangersch. §4Asylblg	-56.651,15	-10.000,00		-35.070,71	-25.070,71
5331005	Sonst.Leist. §6 Asylblg		-500,00			500,00
5331006	Sonst.Leist. §6 Asylblg(Geldl)		-2.000,00			2.000,00
5331007	Hilfe z.Lebensunterh.§2Asylblg	-218.721,21	-300.000,00		-182.849,08	117.150,92
5331008	Hilfe besond.Lebenslagen§2	-109.360,09	-100.000,00		-251.831,71	-151.831,71
16	- Sonstige Aufwendungen	-25.427,26	-30.550,00		-30.380,80	169,20
5431019	Verfahrenskosten Sozialhilfe	-1.132,88	-550,00		-380,80	169,20
5457000	Erst f. Aufw. von priv. Untern	-24.294,38	-30.000,00		-30.000,00	
<b>17</b>	<b>= Ordentliche Aufwendungen</b>	<b>-465.126,24</b>	<b>-484.536,00</b>		<b>-530.043,74</b>	<b>-45.507,74</b>
<b>18</b>	<b>= Ergebnis der lfd. Verwaltungstätigkeit (Z. 10, 17)</b>	<b>24.122,95</b>	<b>-78.050,00</b>		<b>-106.860,72</b>	<b>-28.810,72</b>
19	+ Finanzerträge					
20	- Zinsen und sonstige Finanzaufwendungen					
<b>21</b>	<b>= Finanzergebnis (Z. 19, 20)</b>					
<b>22</b>	<b>= Ordentliches Jahresergebnis</b>	<b>24.122,95</b>	<b>-78.050,00</b>		<b>-106.860,72</b>	<b>-28.810,72</b>
23	+ Außerordentliche Erträge					
24	- Außerordentliche Aufwendungen					
<b>25</b>	<b>= Außerordentliches Ergebnis</b>					
<b>26</b>	<b>= Jahresergebnis</b>	<b>24.122,95</b>	<b>-78.050,00</b>		<b>-106.860,72</b>	<b>-28.810,72</b>
27	+ Erträge aus int. Leistungsbeziehungen					
28	- Aufwend. aus int. Leistungsbeziehungen	-94.855,18	-86.650,00		-81.338,97	5.311,03

## Teilergebnisrechnung

Gemeinde Vettweiß

Nr.	Bezeichnung	Jahres- ergebnis 2019	Fortg. Ansatz 2020	davon Erm. Übertragung aus VJ	Ist-Ergebnis 2020	Vergl. Ansatz/Ist (Sp.4 - Sp.2)
5811004	I.V. Geschäftsaufwand	-1.919,01	-2.193,00		-2.425,14	-232,14
5811500	I.V. Personalkosten	-92.936,17	-84.457,00		-78.913,83	5.543,17
<b>29</b>	<b>= Ergebnis (Z. 26, 27, 28)</b>	<b>-70.732,23</b>	<b>-164.700,00</b>		<b>-188.199,69</b>	<b>-23.499,69</b>

## Teilergebnisrechnung

Gemeinde Vettweiß

**Produktbereich** 05 Soziale Leistungen  
**Produktgruppe** 05.315 Soziale Einrichtungen  
**Produkt** 05.315.01 Unterstützung von Senioren

Nr.	Bezeichnung	Jahres- ergebnis 2019	Fortg. Ansatz 2020	davon Erm. Übertragung aus VJ	Ist-Ergebnis 2020	Vergl. Ansatz/Ist (Sp.4 - Sp.2)
01	Steuern und ähnliche Abgaben					
02	+ Zuwendungen und allgemeine Umlagen					
03	+ Sonstige Transfererträge					
04	+ Öffentlich-rechtl. Leistungsentgelte					
05	+ Privatrechtliche Leistungsentgelte					
06	+ Kostenerstattungen und Kostenumlagen					
07	+ Sonstige ordentliche Erträge					
08	+ Aktivierte Eigenleistungen					
09	+/- Bestandsveränderungen					
<b>10</b>	<b>= Ordentliche Erträge</b>					
11	- Personalaufwendungen					
12	- Versorgungsaufwendungen					
13	- Aufwend. für Sach- & Dienstleistungen					
14	- Bilanzielle Abschreibungen					
5741000	Außerplanmäßige Abschreibungen auf Sachanlagen					
15	- Transferaufwendungen	-8.735,00	-8.870,00		-8.960,00	-90,00
5318012	Zuschüsse Altenfeiern	-8.735,00	-8.870,00		-8.960,00	-90,00
16	- Sonstige Aufwendungen					
<b>17</b>	<b>= Ordentliche Aufwendungen</b>	<b>-8.735,00</b>	<b>-8.870,00</b>		<b>-8.960,00</b>	<b>-90,00</b>
<b>18</b>	<b>= Ergebnis der lfd. Verwaltungstätigkeit (Z. 10, 17)</b>	<b>-8.735,00</b>	<b>-8.870,00</b>		<b>-8.960,00</b>	<b>-90,00</b>
19	+ Finanzerträge					
20	- Zinsen und sonstige Finanzaufwendungen					
<b>21</b>	<b>= Finanzergebnis (Z. 19, 20)</b>					
<b>22</b>	<b>= Ordentliches Jahresergebnis</b>	<b>-8.735,00</b>	<b>-8.870,00</b>		<b>-8.960,00</b>	<b>-90,00</b>
23	+ Außerordentliche Erträge					
24	- Außerordentliche Aufwendungen					
<b>25</b>	<b>= Außerordentliches Ergebnis</b>					
<b>26</b>	<b>= Jahresergebnis</b>	<b>-8.735,00</b>	<b>-8.870,00</b>		<b>-8.960,00</b>	<b>-90,00</b>
27	+ Erträge aus int. Leistungsbeziehungen					
28	- Aufwend. aus int. Leistungsbeziehungen	-6.654,69	-6.930,00		-5.833,65	1.096,35
5811004	I.V. Geschäftsaufwand	-125,13	-129,00		-135,84	-6,84
5811500	I.V. Personalkosten	-6.529,56	-6.801,00		-5.697,81	1.103,19
<b>29</b>	<b>= Ergebnis (Z. 26, 27, 28)</b>	<b>-15.389,69</b>	<b>-15.800,00</b>		<b>-14.793,65</b>	<b>1.006,35</b>

# Teilergebnisrechnung

Gemeinde Vettweiß

**Produktbereich** 05 Soziale Leistungen  
**Produktgruppe** 05.315 Soziale Einrichtungen  
**Produkt** 05.315.02 Einrichtungen für Wohnungslose, Aussiedler und Asylbewerber

Nr.	Bezeichnung	Jahres- ergebnis 2019	Fortg. Ansatz 2020	davon Erm. Übertragung aus VJ	Ist-Ergebnis 2020	Vergl. Ansatz/Ist (Sp.4 - Sp.2)
01	Steuern und ähnliche Abgaben					
02	+ Zuwendungen und allgemeine Umlagen	8.559,53	11.947,00		10.167,33	-1.779,67
4161000	Ertr. Aufl. SoPo aus Zuwendung	8.559,53	11.947,00		10.167,33	-1.779,67
03	+ Sonstige Transfererträge					
04	+ Öffentlich-rechtl. Leistungsentgelte					
05	+ Privatrechtliche Leistungsentgelte	955,50	142.244,00		598,00	-141.646,00
4411000	Mieten		140.300,00			-140.300,00
4411001	Pachten	955,50	1.944,00		598,00	-1.346,00
06	+ Kostenerstattungen und Kostenumlagen	112.161,22	100.000,00		80.885,29	-19.114,71
4482000	Kostenerst. Gemeinden (GV)	112.161,22	100.000,00		83.995,25	-16.004,75
4488000	Ertr. aus Ko-erst. übr Bereich				-3.109,96	-3.109,96
07	+ Sonstige ordentliche Erträge					
08	+ Aktivierte Eigenleistungen					
09	+/- Bestandsveränderungen				49,48	49,48
4721000	Bestandsveränderungen				49,48	49,48
<b>10</b>	<b>= Ordentliche Erträge</b>	<b>121.676,25</b>	<b>254.191,00</b>		<b>91.700,10</b>	<b>-162.490,90</b>
11	- Personalaufwendungen					
12	- Versorgungsaufwendungen					
13	- Aufwend. für Sach- & Dienstleistungen	-162.663,82	-163.500,00		-174.428,22	-10.928,22
5211000	Unterh. Grundstücke baul. Anl.	-44.262,52				
5215000	Instandhaltung der Grundstücke und bauliche Anlage		-41.000,00		-27.678,02	13.321,98
5241000	Bew. Grundstücke u. baul. Anl.	-118.233,33	-80.000,00		-144.715,16	-64.715,16
5241004	Bewirtschaftungskosten gemietete Objekte		-40.000,00		-2.035,04	37.964,96
5255000	Unterhaltung so. bew. Vermögen	-167,97	-2.500,00			2.500,00
14	- Bilanzielle Abschreibungen	-21.867,49	-32.217,00		-22.476,97	9.740,03
5711000	Abschreibungen auf Sachanlagen	-21.299,06	-32.217,00		-22.476,97	9.740,03
5731000	Abschreibungen auf das UV	-568,43				
5741000	Außerplanmäßige Abschreibungen auf Sachanlagen					
15	- Transferaufwendungen					
16	- Sonstige Aufwendungen	-127.272,55	-134.968,00		-103.077,41	31.890,59
5422000	Mieten und Pachten	-102.203,12	-128.468,00		-96.784,80	31.683,20
5441000	Steuern, Vers., Schadensfälle	-25.069,43				
5446000	Versicherungen		-6.500,00		-6.292,61	207,39
<b>17</b>	<b>= Ordentliche Aufwendungen</b>	<b>-311.803,86</b>	<b>-330.685,00</b>		<b>-299.982,60</b>	<b>30.702,40</b>
<b>18</b>	<b>= Ergebnis der lfd. Verwaltungstätigkeit (Z. 10, 17)</b>	<b>-190.127,61</b>	<b>-76.494,00</b>		<b>-208.282,50</b>	<b>-131.788,50</b>
19	+ Finanzerträge					
20	- Zinsen und sonstige Finanzaufwendungen					
<b>21</b>	<b>= Finanzergebnis (Z. 19, 20)</b>					
<b>22</b>	<b>= Ordentliches Jahresergebnis</b>	<b>-190.127,61</b>	<b>-76.494,00</b>		<b>-208.282,50</b>	<b>-131.788,50</b>
23	+ Außerordentliche Erträge					
24	- Außerordentliche Aufwendungen					
<b>25</b>	<b>= Außerordentliches Ergebnis</b>					
<b>26</b>	<b>= Jahresergebnis</b>	<b>-190.127,61</b>	<b>-76.494,00</b>		<b>-208.282,50</b>	<b>-131.788,50</b>
27	+ Erträge aus int. Leistungsbeziehungen					
28	- Aufwend. aus int. Leistungsbeziehungen	-35.044,93	-91.233,00		-32.963,81	58.269,19
5811004	I.V. Geschäftsaufwand	-1.749,25	-390,00		-1.843,52	-1.453,52
5811251	I.V. Fahrzeugkosten	-167,24			-254,96	-254,96

## Teilergebnisrechnung

Gemeinde Vettweiß

Nr.	Bezeichnung	Jahres- ergebnis 2019	Fortg. Ansatz 2020	davon Erm. Übertragung aus VJ	Ist-Ergebnis 2020	Vergl. Ansatz/Ist (Sp.4 - Sp.2)
5811500	I.V. Personalkosten	-33.128,44	-90.843,00		-30.865,33	59.977,67
<b>29</b>	<b>= Ergebnis (Z. 26, 27, 28)</b>	<b>-225.172,54</b>	<b>-167.727,00</b>		<b>-241.246,31</b>	<b>-73.519,31</b>



## Teilergebnisrechnung

Gemeinde Vettweiß

**Produktbereich** 05 Soziale Leistungen  
**Produktgruppe** 05.331 Förderung von anderen Trägern der Wohlfahrtspflege  
**Produkt** 05.331.01 Förderung von anderen Trägern der Wohlfahrtspflege

Nr.	Bezeichnung	Jahres- ergebnis 2019	Fortg. Ansatz 2020	davon Erm. Übertragung aus VJ	Ist-Ergebnis 2020	Vergl. Ansatz/Ist (Sp.4 - Sp.2)
01	Steuern und ähnliche Abgaben					
02	+ Zuwendungen und allgemeine Umlagen					
03	+ Sonstige Transfererträge					
04	+ Öffentlich-rechtl. Leistungsentgelte					
05	+ Privatrechtliche Leistungsentgelte					
06	+ Kostenerstattungen und Kostenumlagen					
07	+ Sonstige ordentliche Erträge					
08	+ Aktivierte Eigenleistungen					
09	+/- Bestandsveränderungen					
<b>10</b>	<b>= Ordentliche Erträge</b>					
11	- Personalaufwendungen					
12	- Versorgungsaufwendungen					
13	- Aufwend. für Sach- & Dienstleistungen					
14	- Bilanzielle Abschreibungen					
5741000	Außerplanmäßige Abschreibungen auf Sachanlagen					
15	- Transferaufwendungen					
16	- Sonstige Aufwendungen					
<b>17</b>	<b>= Ordentliche Aufwendungen</b>					
<b>18</b>	<b>= Ergebnis der lfd. Verwaltungstätigkeit (Z. 10, 17)</b>					
19	+ Finanzerträge					
20	- Zinsen und sonstige Finanzaufwendungen					
<b>21</b>	<b>= Finanzergebnis (Z. 19, 20)</b>					
<b>22</b>	<b>= Ordentliches Jahresergebnis</b>					
23	+ Außerordentliche Erträge					
24	- Außerordentliche Aufwendungen					
<b>25</b>	<b>= Außerordentliches Ergebnis</b>					
<b>26</b>	<b>= Jahresergebnis</b>					
27	+ Erträge aus int. Leistungsbeziehungen					
28	- Aufwend. aus int. Leistungsbeziehungen					
<b>29</b>	<b>= Ergebnis (Z. 26, 27, 28)</b>					

## Teilergebnisrechnung

Gemeinde Vettweiß

**Produktbereich** 05 Soziale Leistungen  
**Produktgruppe** 05.333 Grundsicherung im Alter u. b. Erwerbsminderung  
**Produkt** 05.333.01 Grundsicherung im Alter u. b. Erwerbsminderung

Nr.	Bezeichnung	Jahres- ergebnis 2019	Fortg. Ansatz 2020	davon Erm. Übertragung aus VJ	Ist-Ergebnis 2020	Vergl. Ansatz/Ist (Sp.4 - Sp.2)
01	Steuern und ähnliche Abgaben					
02	+ Zuwendungen und allgemeine Umlagen					
03	+ Sonstige Transfererträge					
04	+ Öffentlich-rechtl. Leistungsentgelte					
05	+ Privatrechtliche Leistungsentgelte					
06	+ Kostenerstattungen und Kostenumlagen					
07	+ Sonstige ordentliche Erträge					
08	+ Aktivierte Eigenleistungen					
09	+/- Bestandsveränderungen					
<b>10</b>	<b>= Ordentliche Erträge</b>					
11	- Personalaufwendungen					
12	- Versorgungsaufwendungen					
13	- Aufwend. für Sach- & Dienstleistungen					
14	- Bilanzielle Abschreibungen					
5741000	Außerplanmäßige Abschreibungen auf Sachanlagen					
15	- Transferaufwendungen					
16	- Sonstige Aufwendungen					
<b>17</b>	<b>= Ordentliche Aufwendungen</b>					
<b>18</b>	<b>= Ergebnis der lfd. Verwaltungstätigkeit (Z. 10, 17)</b>					
19	+ Finanzerträge					
20	- Zinsen und sonstige Finanzaufwendungen					
<b>21</b>	<b>= Finanzergebnis (Z. 19, 20)</b>					
<b>22</b>	<b>= Ordentliches Jahresergebnis</b>					
23	+ Außerordentliche Erträge					
24	- Außerordentliche Aufwendungen					
<b>25</b>	<b>= Außerordentliches Ergebnis</b>					
<b>26</b>	<b>= Jahresergebnis</b>					
27	+ Erträge aus int. Leistungsbeziehungen					
28	- Aufwend. aus int. Leistungsbeziehungen					
<b>29</b>	<b>= Ergebnis (Z. 26, 27, 28)</b>					

## Teilergebnisrechnung

Gemeinde Vettweiß

**Produktbereich** 05 Soziale Leistungen  
**Produktgruppe** 05.351 Sonstige soziale Leistungen  
**Produkt** 05.351.01 Sonstige soziale Leistungen

Nr.	Bezeichnung	Jahres- ergebnis 2019	Fortg. Ansatz 2020	davon Erm. Übertragung aus VJ	Ist-Ergebnis 2020	Vergl. Ansatz/Ist (Sp.4 - Sp.2)
01	Steuern und ähnliche Abgaben					
02	+ Zuwendungen und allgemeine Umlagen					
03	+ Sonstige Transfererträge					
04	+ Öffentlich-rechtl. Leistungsentgelte					
05	+ Privatrechtliche Leistungsentgelte					
06	+ Kostenerstattungen und Kostenumlagen					
07	+ Sonstige ordentliche Erträge					
08	+ Aktivierte Eigenleistungen					
09	+/- Bestandsveränderungen					
<b>10</b>	<b>= Ordentliche Erträge</b>					
11	- Personalaufwendungen					
12	- Versorgungsaufwendungen					
13	- Aufwend. für Sach- & Dienstleistungen					
14	- Bilanzielle Abschreibungen					
5741000	Außerplanmäßige Abschreibungen auf Sachanlagen					
15	- Transferaufwendungen					
16	- Sonstige Aufwendungen					
<b>17</b>	<b>= Ordentliche Aufwendungen</b>					
<b>18</b>	<b>= Ergebnis der lfd. Verwaltungstätigkeit (Z. 10, 17)</b>					
19	+ Finanzerträge					
20	- Zinsen und sonstige Finanzaufwendungen					
<b>21</b>	<b>= Finanzergebnis (Z. 19, 20)</b>					
<b>22</b>	<b>= Ordentliches Jahresergebnis</b>					
23	+ Außerordentliche Erträge					
24	- Außerordentliche Aufwendungen					
<b>25</b>	<b>= Außerordentliches Ergebnis</b>					
<b>26</b>	<b>= Jahresergebnis</b>					
27	+ Erträge aus int. Leistungsbeziehungen					
28	- Aufwend. aus int. Leistungsbeziehungen	-51.376,78	-52.649,00		-55.296,99	-2.647,99
5811004	I.V. Geschäftsaufwand	-1.549,24	-1.862,00		-2.066,22	-204,22
5811500	I.V. Personalkosten	-49.827,54	-50.787,00		-53.230,77	-2.443,77
<b>29</b>	<b>= Ergebnis (Z. 26, 27, 28)</b>	<b>-51.376,78</b>	<b>-52.649,00</b>		<b>-55.296,99</b>	<b>-2.647,99</b>

# Teilergebnisrechnung

Gemeinde Vettweiß

**Produktbereich** 06 Kinder-, Jugend- und Familienhilfe

Nr.	Bezeichnung	Jahres- ergebnis 2019	Fortg. Ansatz 2020	davon Erm. Übertragung aus VJ	Ist-Ergebnis 2020	Vergl. Ansatz/Ist (Sp.4 - Sp.2)
01	Steuern und ähnliche Abgaben					
02	+ Zuwendungen und allgemeine Umlagen	138.192,85	132.561,00		162.425,22	29.864,22
4141000	Zuweisung des Landes	6.225,72	6.225,00		6.225,72	0,72
4142000	Zuw. lfd Zwecke von Gemeinden (GV)	77.812,59	77.000,00		77.588,33	588,33
4147000	Zuw. lfd Zwecke von p. Untern.	150,00				
4161000	Ertr. Aufl. SoPo aus Zuwendung	54.004,54	49.336,00		78.611,17	29.275,17
03	+ Sonstige Transfererträge					
04	+ Öffentlich-rechtl. Leistungsentgelte	5.781,10	5.400,00		3.437,20	-1.962,80
4321010	Kostbeiträge Jugendveranstalt	5.435,00	5.200,00		3.339,00	-1.861,00
4321018	Vermietung Jugendbus	346,10	200,00		98,20	-101,80
05	+ Privatrechtliche Leistungsentgelte	141.714,32			165.077,81	165.077,81
4411000	Mieten	138.207,92			163.731,41	163.731,41
4411001	Pachten	1.346,40			1.346,40	1.346,40
4411050	Mietnebenkosten	2.160,00				
06	+ Kostenerstattungen und Kostenumlagen	662,01			3.983,59	3.983,59
4487000	Ertr. aus Ko-erst. priv. Unter	246,01				
4488000	Ertr. aus Ko-erst. übr Bereich				3.535,57	3.535,57
4488003	Erstatt.Betriebskost	416,00			448,02	448,02
07	+ Sonstige ordentliche Erträge	72.815,16	3.007,00		20.489,58	17.482,58
4571000	Erträge Aufl. sonstige SoPo	6.161,08	3.007,00		8.847,47	5.840,47
4583003	Ertrag Aufl. Schulpauschale	65.209,08			11.642,11	11.642,11
4591100	Schadensfälle	1.445,00				
08	+ Aktivierte Eigenleistungen	6.815,10			7.849,99	7.849,99
4711000	Aktivierte Eigenleistungen	6.815,10			7.849,99	7.849,99
09	+/- Bestandsveränderungen					
<b>10</b>	<b>= Ordentliche Erträge</b>	<b>365.980,54</b>	<b>140.968,00</b>		<b>363.263,39</b>	<b>222.295,39</b>
11	- Personalaufwendungen					
12	- Versorgungsaufwendungen					
13	- Aufwend. für Sach- & Dienstleistungen	-81.386,16	-14.300,00		-20.100,69	-5.800,69
5211000	Unterh. Grundstücke baul. Anl.	-80.216,82				
5215000	Instandhaltung der Grundstücke und bauliche Anlage		-5.100,00		-13.843,92	-8.743,92
5216000	Instandhaltung des Infrastrukturvermögens		-2.500,00		-802,74	1.697,26
5241000	Bew. Grundstücke u. baul. Anl.	-908,47	-3.700,00		-4.597,37	-897,37
5255000	Unterhaltung so. bew. Vermögen	-260,87	-2.500,00		-856,66	1.643,34
5281009	Einrichtung Jugendparlament		-500,00			500,00
14	- Bilanzielle Abschreibungen	-66.231,26	-58.560,00		-94.469,78	-35.909,78
5711000	Abschreibungen auf Sachanlagen	-66.231,26	-58.560,00		-94.469,78	-35.909,78
5741000	Außerplanmäßige Abschreibungen auf Sachanlagen					
15	- Transferaufwendungen	-326.463,96	-337.700,00		-342.856,12	-5.156,12
5312005	Pädag.Sachkosten Jugendarbeit	-8.344,30	-11.500,00		-8.547,40	2.952,60
5312009	Kosten Jugendveranstaltungen	-7.358,31	-5.200,00		-5.153,06	46,94
5317001	Zusch.f.Kiga s AWO,Lebensh	-310.761,35	-320.000,00		-329.155,66	-9.155,66
5318013	Zuschuss Jugendinitiativen		-1.000,00			1.000,00
16	- Sonstige Aufwendungen	-10.984,88	-5.350,00		-12.013,92	-6.663,92
5422000	Mieten und Pachten	-4.569,32			-4.196,16	-4.196,16
5431006	Post- u. Fernspreckgebühren	-734,37	-350,00		-822,73	-472,73
5441000	Steuern, Vers., Schadensfälle	-5.681,19				
5446000	Versicherungen		-5.000,00		-6.995,03	-1.995,03
<b>17</b>	<b>= Ordentliche Aufwendungen</b>	<b>-485.066,26</b>	<b>-415.910,00</b>		<b>-469.440,51</b>	<b>-53.530,51</b>

## Teilergebnisrechnung

Gemeinde Vettweiß

Nr.	Bezeichnung	Jahres- ergebnis 2019	Fortg. Ansatz 2020	davon Erm. Übertragung aus VJ	Ist-Ergebnis 2020	Vergl. Ansatz/Ist (Sp.4 - Sp.2)
<b>18</b>	<b>= Ergebnis der lfd. Verwaltungstätigkeit (Z. 10, 17)</b>	<b>-119.085,72</b>	<b>-274.942,00</b>		<b>-106.177,12</b>	<b>168.764,88</b>
19	+ Finanzerträge					
20	- Zinsen und sonstige Finanzaufwendungen					
<b>21</b>	<b>= Finanzergebnis (Z. 19, 20)</b>					
<b>22</b>	<b>= Ordentliches Jahresergebnis</b>	<b>-119.085,72</b>	<b>-274.942,00</b>		<b>-106.177,12</b>	<b>168.764,88</b>
23	+ Außerordentliche Erträge					
24	- Außerordentliche Aufwendungen					
<b>25</b>	<b>= Außerordentliches Ergebnis</b>					
<b>26</b>	<b>= Jahresergebnis</b>	<b>-119.085,72</b>	<b>-274.942,00</b>		<b>-106.177,12</b>	<b>168.764,88</b>
27	+ Erträge aus int. Leistungsbeziehungen					
28	- Aufwend. aus int. Leistungsbeziehungen	-189.278,14	-213.366,00		-174.873,36	38.492,64
5811004	I.V. Geschäftsaufwand	-2.499,65	-2.896,00		-3.317,78	-421,78
5811251	I.V. Fahrzeugkosten	-4.367,60			-3.733,16	-3.733,16
5811500	I.V. Personalkosten	-182.410,89	-210.470,00		-167.822,42	42.647,58
<b>29</b>	<b>= Ergebnis (Z. 26, 27, 28)</b>	<b>-308.363,86</b>	<b>-488.308,00</b>		<b>-281.050,48</b>	<b>207.257,52</b>

# Teilergebnisrechnung

Gemeinde Vettweiß

**Produktbereich** 06 Kinder-, Jugend- und Familienhilfe  
**Produktgruppe** 06.362 Jugendarbeit nach dem SGB VIII  
**Produkt** 06.362.01 Jugendarbeit

Nr.	Bezeichnung	Jahres- ergebnis 2019	Fortg. Ansatz 2020	davon Erm. Übertragung aus VJ	Ist-Ergebnis 2020	Vergl. Ansatz/Ist (Sp.4 - Sp.2)
01	Steuern und ähnliche Abgaben					
02	+ Zuwendungen und allgemeine Umlagen	84.195,89	83.277,00		84.392,32	1.115,32
4141000	Zuweisung des Landes	6.225,72	6.225,00		6.225,72	0,72
4142000	Zuw. lfd Zwecke von Gemeinden (GV)	77.812,59	77.000,00		77.588,33	588,33
4147000	Zuw. lfd Zwecke von p. Untern.	150,00				
4161000	Ertr. Aufl. SoPo aus Zuwendung	7,58	52,00		578,27	526,27
03	+ Sonstige Transfererträge					
04	+ Öffentlich-rechtl. Leistungsentgelte	5.781,10	5.400,00		3.437,20	-1.962,80
4321010	Kostbeiträge Jugendveranstalt	5.435,00	5.200,00		3.339,00	-1.861,00
4321018	Vermietung Jugendbus	346,10	200,00		98,20	-101,80
05	+ Privatrechtliche Leistungsentgelte					
06	+ Kostenerstattungen und Kostenumlagen					
07	+ Sonstige ordentliche Erträge	2.500,00	2.500,00		2.500,00	
4571000	Erträge Aufl. sonstige SoPo	2.500,00	2.500,00		2.500,00	
08	+ Aktivierte Eigenleistungen					
09	+/- Bestandsveränderungen					
<b>10</b>	<b>= Ordentliche Erträge</b>	<b>92.476,99</b>	<b>91.177,00</b>		<b>90.329,52</b>	<b>-847,48</b>
11	- Personalaufwendungen					
12	- Versorgungsaufwendungen					
13	- Aufwend. für Sach- & Dienstleistungen	-4.658,97	-500,00			500,00
5211000	Unterh. Grundstücke baul. Anl.	-4.658,97				
5281009	Einrichtung Jugendparlament		-500,00			500,00
14	- Bilanzielle Abschreibungen	-2.507,58	-2.552,00		-3.078,27	-526,27
5711000	Abschreibungen auf Sachanlagen	-2.507,58	-2.552,00		-3.078,27	-526,27
5741000	Außerplanmäßige Abschreibungen auf Sachanlagen					
15	- Transferaufwendungen	-15.702,61	-17.700,00		-13.700,46	3.999,54
5312005	Pädag.Sachkosten Jugendarbeit	-8.344,30	-11.500,00		-8.547,40	2.952,60
5312009	Kosten Jugendveranstaltungen	-7.358,31	-5.200,00		-5.153,06	46,94
5318013	Zuschuss Jugendinitiativen		-1.000,00			1.000,00
16	- Sonstige Aufwendungen	-5.303,69	-350,00		-822,73	-472,73
5422000	Mieten und Pachten	-4.569,32				
5431006	Post- u. Fernsprechgebühren	-734,37	-350,00		-822,73	-472,73
<b>17</b>	<b>= Ordentliche Aufwendungen</b>	<b>-28.172,85</b>	<b>-21.102,00</b>		<b>-17.601,46</b>	<b>3.500,54</b>
<b>18</b>	<b>= Ergebnis der lfd. Verwaltungstätigkeit (Z. 10, 17)</b>	<b>64.304,14</b>	<b>70.075,00</b>		<b>72.728,06</b>	<b>2.653,06</b>
19	+ Finanzerträge					
20	- Zinsen und sonstige Finanzaufwendungen					
<b>21</b>	<b>= Finanzergebnis (Z. 19, 20)</b>					
<b>22</b>	<b>= Ordentliches Jahresergebnis</b>	<b>64.304,14</b>	<b>70.075,00</b>		<b>72.728,06</b>	<b>2.653,06</b>
23	+ Außerordentliche Erträge					
24	- Außerordentliche Aufwendungen					
<b>25</b>	<b>= Außerordentliches Ergebnis</b>					
<b>26</b>	<b>= Jahresergebnis</b>	<b>64.304,14</b>	<b>70.075,00</b>		<b>72.728,06</b>	<b>2.653,06</b>
27	+ Erträge aus int. Leistungsbeziehungen					
28	- Aufwend. aus int. Leistungsbeziehungen	-96.669,02	-96.307,00		-87.241,46	9.065,54
5811004	I.V. Geschäftsaufwand	-1.831,96	-2.101,00		-2.282,09	-181,09
5811251	I.V. Fahrzeugkosten	-31,20				
5811500	I.V. Personalkosten	-94.805,86	-94.206,00		-84.959,37	9.246,63

## Teilergebnisrechnung

Gemeinde Vettweiß

Nr.	Bezeichnung	Jahres- ergebnis 2019	Fortg. Ansatz 2020	davon Erm. Übertragung aus VJ	Ist-Ergebnis 2020	Vergl. Ansatz/Ist (Sp.4 - Sp.2)
<b>29</b>	<b>= Ergebnis (Z. 26, 27, 28)</b>	<b>-32.364,88</b>	<b>-26.232,00</b>		<b>-14.513,40</b>	<b>11.718,60</b>

# Teilergebnisrechnung

Gemeinde Vettweiß

**Produktbereich** 06 Kinder-, Jugend- und Familienhilfe  
**Produktgruppe** 06.365 Tageseinrichtungen für Kinder  
**Produkt** 06.365.01 Bereitstellung und Betrieb von Kindertageseinrichtungen

Nr.	Bezeichnung	Jahres- ergebnis 2019	Fortg. Ansatz 2020	davon Erm. Übertragung aus VJ	Ist-Ergebnis 2020	Vergl. Ansatz/Ist (Sp.4 - Sp.2)
01	Steuern und ähnliche Abgaben					
02	+ Zuwendungen und allgemeine Umlagen	44.571,45	44.475,00		64.865,25	20.390,25
4161000	Ertr. Aufl. SoPo aus Zuwendung	44.571,45	44.475,00		64.865,25	20.390,25
03	+ Sonstige Transfererträge					
04	+ Öffentlich-rechtl. Leistungsentgelte					
05	+ Privatrechtliche Leistungsentgelte	141.714,32			165.077,81	165.077,81
4411000	Mieten	138.207,92			163.731,41	163.731,41
4411001	Pachten	1.346,40			1.346,40	1.346,40
4411050	Mietnebenkosten	2.160,00				
06	+ Kostenerstattungen und Kostenumlagen				3.535,57	3.535,57
4488000	Ertr. aus Ko-erst. übr Bereich				3.535,57	3.535,57
07	+ Sonstige ordentliche Erträge	66.654,08			11.667,46	11.667,46
4571000	Erträge Aufl. sonstige SoPo				25,35	25,35
4583003	Ertrag Aufl. Schulpauschale	65.209,08			11.642,11	11.642,11
4591100	Schadensfälle	1.445,00				
08	+ Aktivierte Eigenleistungen					
09	+/- Bestandsveränderungen					
<b>10</b>	<b>= Ordentliche Erträge</b>	<b>252.939,85</b>	<b>44.475,00</b>		<b>245.146,09</b>	<b>200.671,09</b>
11	- Personalaufwendungen					
12	- Versorgungsaufwendungen					
13	- Aufwend. für Sach- & Dienstleistungen	-71.341,84	-3.500,00		-13.339,08	-9.839,08
5211000	Unterh. Grundstücke baul. Anl.	-71.341,84				
5215000	Instandhaltung der Grundstücke und bauliche Anlage		-3.500,00		-13.339,08	-9.839,08
14	- Bilanzielle Abschreibungen	-49.491,46	-49.423,00		-71.177,30	-21.754,30
5711000	Abschreibungen auf Sachanlagen	-49.491,46	-49.423,00		-71.177,30	-21.754,30
5741000	Außerplanmäßige Abschreibungen auf Sachanlagen					
15	- Transferaufwendungen					
16	- Sonstige Aufwendungen	-3.373,63	-3.500,00		-3.535,56	-35,56
5441000	Steuern, Vers., Schadensfälle	-3.373,63				
5446000	Versicherungen		-3.500,00		-3.535,56	-35,56
<b>17</b>	<b>= Ordentliche Aufwendungen</b>	<b>-124.206,93</b>	<b>-56.423,00</b>		<b>-88.051,94</b>	<b>-31.628,94</b>
<b>18</b>	<b>= Ergebnis der lfd. Verwaltungstätigkeit (Z. 10, 17)</b>	<b>128.732,92</b>	<b>-11.948,00</b>		<b>157.094,15</b>	<b>169.042,15</b>
19	+ Finanzerträge					
20	- Zinsen und sonstige Finanzaufwendungen					
<b>21</b>	<b>= Finanzergebnis (Z. 19, 20)</b>					
<b>22</b>	<b>= Ordentliches Jahresergebnis</b>	<b>128.732,92</b>	<b>-11.948,00</b>		<b>157.094,15</b>	<b>169.042,15</b>
23	+ Außerordentliche Erträge					
24	- Außerordentliche Aufwendungen					
<b>25</b>	<b>= Außerordentliches Ergebnis</b>					
<b>26</b>	<b>= Jahresergebnis</b>	<b>128.732,92</b>	<b>-11.948,00</b>		<b>157.094,15</b>	<b>169.042,15</b>
27	+ Erträge aus int. Leistungsbeziehungen					
28	- Aufwend. aus int. Leistungsbeziehungen	-22.764,71	-24.297,00		-16.923,61	7.373,39
5811004	I.V. Geschäftsaufwand	-343,88	-296,00		-495,50	-199,50
5811251	I.V. Fahrzeugkosten				-45,53	-45,53
5811500	I.V. Personalkosten	-22.420,83	-24.001,00		-16.382,58	7.618,42
<b>29</b>	<b>= Ergebnis (Z. 26, 27, 28)</b>	<b>105.968,21</b>	<b>-36.245,00</b>		<b>140.170,54</b>	<b>176.415,54</b>



## Teilergebnisrechnung

Gemeinde Vettweiß

**Produktbereich** 06 Kinder-, Jugend- und Familienhilfe  
**Produktgruppe** 06.365 Tageseinrichtungen für Kinder  
**Produkt** 06.365.02 Zuschüsse und Beiträge an die Träger, Kindergartenpool

Nr.	Bezeichnung	Jahres- ergebnis 2019	Fortg. Ansatz 2020	davon Erm. Übertragung aus VJ	Ist-Ergebnis 2020	Vergl. Ansatz/Ist (Sp.4 - Sp.2)
01	Steuern und ähnliche Abgaben					
02	+ Zuwendungen und allgemeine Umlagen					
03	+ Sonstige Transfererträge					
04	+ Öffentlich-rechtl. Leistungsentgelte					
05	+ Privatrechtliche Leistungsentgelte					
06	+ Kostenerstattungen und Kostenumlagen					
07	+ Sonstige ordentliche Erträge					
08	+ Aktivierte Eigenleistungen					
09	+/- Bestandsveränderungen					
<b>10</b>	<b>= Ordentliche Erträge</b>					
11	- Personalaufwendungen					
12	- Versorgungsaufwendungen					
13	- Aufwend. für Sach- & Dienstleistungen					
14	- Bilanzielle Abschreibungen					
5741000	Außerplanmäßige Abschreibungen auf Sachanlagen					
15	- Transferaufwendungen	-310.761,35	-320.000,00		-329.155,66	-9.155,66
5317001	Zusch.f.Kiga s AWO,Lebensh	-310.761,35	-320.000,00		-329.155,66	-9.155,66
16	- Sonstige Aufwendungen					
<b>17</b>	<b>= Ordentliche Aufwendungen</b>	<b>-310.761,35</b>	<b>-320.000,00</b>		<b>-329.155,66</b>	<b>-9.155,66</b>
<b>18</b>	<b>= Ergebnis der lfd. Verwaltungstätigkeit (Z. 10, 17)</b>	<b>-310.761,35</b>	<b>-320.000,00</b>		<b>-329.155,66</b>	<b>-9.155,66</b>
19	+ Finanzerträge					
20	- Zinsen und sonstige Finanzaufwendungen					
<b>21</b>	<b>= Finanzergebnis (Z. 19, 20)</b>					
<b>22</b>	<b>= Ordentliches Jahresergebnis</b>	<b>-310.761,35</b>	<b>-320.000,00</b>		<b>-329.155,66</b>	<b>-9.155,66</b>
23	+ Außerordentliche Erträge					
24	- Außerordentliche Aufwendungen					
<b>25</b>	<b>= Außerordentliches Ergebnis</b>					
<b>26</b>	<b>= Jahresergebnis</b>	<b>-310.761,35</b>	<b>-320.000,00</b>		<b>-329.155,66</b>	<b>-9.155,66</b>
27	+ Erträge aus int. Leistungsbeziehungen					
28	- Aufwend. aus int. Leistungsbeziehungen	-38,66	-4.950,00		-4,58	4.945,42
5811004	I.V. Geschäftsaufwand		-92,00			92,00
5811251	I.V. Fahrzeugkosten	-38,66			-4,58	-4,58
5811500	I.V. Personalkosten		-4.858,00			4.858,00
<b>29</b>	<b>= Ergebnis (Z. 26, 27, 28)</b>	<b>-310.800,01</b>	<b>-324.950,00</b>		<b>-329.160,24</b>	<b>-4.210,24</b>

## Teilergebnisrechnung

Gemeinde Vettweiß

**Produktbereich** 06 Kinder-, Jugend- und Familienhilfe  
**Produktgruppe** 06.366 Einrichtungen der Jugendarbeit  
**Produkt** 06.366.01 Bereitstellung und Betrieb von Jugendtreffs

Nr.	Bezeichnung	Jahres- ergebnis 2019	Fortg. Ansatz 2020	davon Erm. Übertragung aus VJ	Ist-Ergebnis 2020	Vergl. Ansatz/Ist (Sp.4 - Sp.2)
01	Steuern und ähnliche Abgaben					
02	+ Zuwendungen und allgemeine Umlagen	776,51	777,00		776,51	-0,49
4161000	Ertr. Aufl. SoPo aus Zuwendung	776,51	777,00		776,51	-0,49
03	+ Sonstige Transfererträge					
04	+ Öffentlich-rechtl. Leistungsentgelte					
05	+ Privatrechtliche Leistungsentgelte					
06	+ Kostenerstattungen und Kostenumlagen	662,01			448,02	448,02
4487000	Ertr. aus Ko-erst. priv. Unter	246,01				
4488003	Erstatt.Betriebskost	416,00			448,02	448,02
07	+ Sonstige ordentliche Erträge					
08	+ Aktivierte Eigenleistungen					
09	+/- Bestandsveränderungen					
<b>10</b>	<b>= Ordentliche Erträge</b>	<b>1.438,52</b>	<b>777,00</b>		<b>1.224,53</b>	<b>447,53</b>
11	- Personalaufwendungen					
12	- Versorgungsaufwendungen					
13	- Aufwend. für Sach- & Dienstleistungen	-1.669,99	-5.100,00		-4.803,07	296,93
5211000	Unterh. Grundstücke baul. Anl.	-841,32				
5215000	Instandhaltung der Grundstücke und bauliche Anlage		-1.600,00		-504,84	1.095,16
5241000	Bew. Grundstücke u. baul. Anl.	-828,67	-3.500,00		-4.298,23	-798,23
14	- Bilanzielle Abschreibungen	-826,10	-826,00		-826,10	-0,10
5711000	Abschreibungen auf Sachanlagen	-826,10	-826,00		-826,10	-0,10
5741000	Außerplanmäßige Abschreibungen auf Sachanlagen					
15	- Transferaufwendungen					
16	- Sonstige Aufwendungen	-2.307,56	-1.500,00		-7.655,63	-6.155,63
5422000	Mieten und Pachten				-4.196,16	-4.196,16
5441000	Steuern, Vers., Schadensfälle	-2.307,56				
5446000	Versicherungen		-1.500,00		-3.459,47	-1.959,47
<b>17</b>	<b>= Ordentliche Aufwendungen</b>	<b>-4.803,65</b>	<b>-7.426,00</b>		<b>-13.284,80</b>	<b>-5.858,80</b>
<b>18</b>	<b>= Ergebnis der lfd. Verwaltungstätigkeit (Z. 10, 17)</b>	<b>-3.365,13</b>	<b>-6.649,00</b>		<b>-12.060,27</b>	<b>-5.411,27</b>
19	+ Finanzerträge					
20	- Zinsen und sonstige Finanzaufwendungen					
<b>21</b>	<b>= Finanzergebnis (Z. 19, 20)</b>					
<b>22</b>	<b>= Ordentliches Jahresergebnis</b>	<b>-3.365,13</b>	<b>-6.649,00</b>		<b>-12.060,27</b>	<b>-5.411,27</b>
23	+ Außerordentliche Erträge					
24	- Außerordentliche Aufwendungen					
<b>25</b>	<b>= Außerordentliches Ergebnis</b>					
<b>26</b>	<b>= Jahresergebnis</b>	<b>-3.365,13</b>	<b>-6.649,00</b>		<b>-12.060,27</b>	<b>-5.411,27</b>
27	+ Erträge aus int. Leistungsbeziehungen					
28	- Aufwend. aus int. Leistungsbeziehungen	-5.145,82	-6.354,00		-6.282,78	71,22
5811004	I.V. Geschäftsaufwand	-48,49	-77,00		-106,51	-29,51
5811251	I.V. Fahrzeugkosten	-69,31			-35,17	-35,17
5811500	I.V. Personalkosten	-5.028,02	-6.277,00		-6.141,10	135,90
<b>29</b>	<b>= Ergebnis (Z. 26, 27, 28)</b>	<b>-8.510,95</b>	<b>-13.003,00</b>		<b>-18.343,05</b>	<b>-5.340,05</b>

## Teilergebnisrechnung

Gemeinde Vettweiß

**Produktbereich** 06 Kinder-, Jugend- und Familienhilfe  
**Produktgruppe** 06.366 Einrichtungen der Jugendarbeit  
**Produkt** 06.366.02 Bereitstellung von Kinderspielplätzen, Bolzplätze

Nr.	Bezeichnung	Jahres- ergebnis 2019	Fortg. Ansatz 2020	davon Erm. Übertragung aus VJ	Ist-Ergebnis 2020	Vergl. Ansatz/Ist (Sp.4 - Sp.2)
01	Steuern und ähnliche Abgaben					
02	+ Zuwendungen und allgemeine Umlagen	8.649,00	4.032,00		12.391,14	8.359,14
4161000	Ertr. Aufl. SoPo aus Zuwendung	8.649,00	4.032,00		12.391,14	8.359,14
03	+ Sonstige Transfererträge					
04	+ Öffentlich-rechtl. Leistungsentgelte					
05	+ Privatrechtliche Leistungsentgelte					
06	+ Kostenerstattungen und Kostenumlagen					
07	+ Sonstige ordentliche Erträge	3.661,08	507,00		6.322,12	5.815,12
4571000	Erträge Aufl. sonstige SoPo	3.661,08	507,00		6.322,12	5.815,12
08	+ Aktivierte Eigenleistungen	6.815,10			7.849,99	7.849,99
4711000	Aktivierte Eigenleistungen	6.815,10			7.849,99	7.849,99
09	+/- Bestandsveränderungen					
<b>10</b>	<b>= Ordentliche Erträge</b>	<b>19.125,18</b>	<b>4.539,00</b>		<b>26.563,25</b>	<b>22.024,25</b>
11	- Personalaufwendungen					
12	- Versorgungsaufwendungen					
13	- Aufwend. für Sach- & Dienstleistungen	-3.715,36	-5.200,00		-1.958,54	3.241,46
5211000	Unterh. Grundstücke baul. Anl.	-3.374,69				
5216000	Instandhaltung des Infrastrukturvermögens		-2.500,00		-802,74	1.697,26
5241000	Bew. Grundstücke u. baul. Anl.	-79,80	-200,00		-299,14	-99,14
5255000	Unterhaltung so. bew. Vermögen	-260,87	-2.500,00		-856,66	1.643,34
14	- Bilanzielle Abschreibungen	-13.406,12	-5.759,00		-19.388,11	-13.629,11
5711000	Abschreibungen auf Sachanlagen	-13.406,12	-5.759,00		-19.388,11	-13.629,11
5741000	Außerplanmäßige Abschreibungen auf Sachanlagen					
15	- Transferaufwendungen					
16	- Sonstige Aufwendungen					
<b>17</b>	<b>= Ordentliche Aufwendungen</b>	<b>-17.121,48</b>	<b>-10.959,00</b>		<b>-21.346,65</b>	<b>-10.387,65</b>
<b>18</b>	<b>= Ergebnis der lfd. Verwaltungstätigkeit (Z. 10, 17)</b>	<b>2.003,70</b>	<b>-6.420,00</b>		<b>5.216,60</b>	<b>11.636,60</b>
19	+ Finanzerträge					
20	- Zinsen und sonstige Finanzaufwendungen					
<b>21</b>	<b>= Finanzergebnis (Z. 19, 20)</b>					
<b>22</b>	<b>= Ordentliches Jahresergebnis</b>	<b>2.003,70</b>	<b>-6.420,00</b>		<b>5.216,60</b>	<b>11.636,60</b>
23	+ Außerordentliche Erträge					
24	- Außerordentliche Aufwendungen					
<b>25</b>	<b>= Außerordentliches Ergebnis</b>					
<b>26</b>	<b>= Jahresergebnis</b>	<b>2.003,70</b>	<b>-6.420,00</b>		<b>5.216,60</b>	<b>11.636,60</b>
27	+ Erträge aus int. Leistungsbeziehungen					
28	- Aufwend. aus int. Leistungsbeziehungen	-64.659,93	-81.458,00		-64.420,93	17.037,07
5811004	I.V. Geschäftsaufwand	-275,32	-330,00		-433,68	-103,68
5811251	I.V. Fahrzeugkosten	-4.228,43			-3.647,88	-3.647,88
5811500	I.V. Personalkosten	-60.156,18	-81.128,00		-60.339,37	20.788,63
<b>29</b>	<b>= Ergebnis (Z. 26, 27, 28)</b>	<b>-62.656,23</b>	<b>-87.878,00</b>		<b>-59.204,33</b>	<b>28.673,67</b>

## Teilergebnisrechnung

Gemeinde Vettweiß

**Produktbereich** 06 Kinder-, Jugend- und Familienhilfe  
**Produktgruppe** 06.366 Einrichtungen der Jugendarbeit  
**Produkt** 06.366.03 Jugendförderung

Nr.	Bezeichnung	Jahres- ergebnis 2019	Fortg. Ansatz 2020	davon Erm. Übertragung aus VJ	Ist-Ergebnis 2020	Vergl. Ansatz/Ist (Sp.4 - Sp.2)
01	Steuern und ähnliche Abgaben					
02	+ Zuwendungen und allgemeine Umlagen					
03	+ Sonstige Transfererträge					
04	+ Öffentlich-rechtl. Leistungsentgelte					
05	+ Privatrechtliche Leistungsentgelte					
06	+ Kostenerstattungen und Kostenumlagen					
07	+ Sonstige ordentliche Erträge					
08	+ Aktivierte Eigenleistungen					
09	+/- Bestandsveränderungen					
<b>10</b>	<b>= Ordentliche Erträge</b>					
11	- Personalaufwendungen					
12	- Versorgungsaufwendungen					
13	- Aufwend. für Sach- & Dienstleistungen					
14	- Bilanzielle Abschreibungen					
5741000	Außerplanmäßige Abschreibungen auf Sachanlagen					
15	- Transferaufwendungen					
16	- Sonstige Aufwendungen					
<b>17</b>	<b>= Ordentliche Aufwendungen</b>					
<b>18</b>	<b>= Ergebnis der lfd. Verwaltungstätigkeit (Z. 10, 17)</b>					
19	+ Finanzerträge					
20	- Zinsen und sonstige Finanzaufwendungen					
<b>21</b>	<b>= Finanzergebnis (Z. 19, 20)</b>					
<b>22</b>	<b>= Ordentliches Jahresergebnis</b>					
23	+ Außerordentliche Erträge					
24	- Außerordentliche Aufwendungen					
<b>25</b>	<b>= Außerordentliches Ergebnis</b>					
<b>26</b>	<b>= Jahresergebnis</b>					
27	+ Erträge aus int. Leistungsbeziehungen					
28	- Aufwend. aus int. Leistungsbeziehungen					
<b>29</b>	<b>= Ergebnis (Z. 26, 27, 28)</b>					

# Teilergebnisrechnung

Gemeinde Vettweiß

**Produktbereich** 07 Gesundheitsdienste

Nr.	Bezeichnung	Jahres- ergebnis 2019	Fortg. Ansatz 2020	davon Erm. Übertragung aus VJ	Ist-Ergebnis 2020	Vergl. Ansatz/Ist (Sp.4 - Sp.2)
01	Steuern und ähnliche Abgaben					
02	+ Zuwendungen und allgemeine Umlagen					
03	+ Sonstige Transfererträge					
04	+ Öffentlich-rechtl. Leistungsentgelte					
05	+ Privatrechtliche Leistungsentgelte					
06	+ Kostenerstattungen und Kostenumlagen					
07	+ Sonstige ordentliche Erträge					
08	+ Aktivierte Eigenleistungen					
09	+/- Bestandsveränderungen					
<b>10</b>	<b>= Ordentliche Erträge</b>					
11	- Personalaufwendungen					
12	- Versorgungsaufwendungen					
13	- Aufwend. für Sach- & Dienstleistungen					
14	- Bilanzielle Abschreibungen					
5741000	Außerplanmäßige Abschreibungen auf Sachanlagen					
15	- Transferaufwendungen	-129.521,00	-157.972,00		-138.973,00	18.999,00
5391002	Krankenhausumlage	-129.521,00				
5399001	Krankenhausumlage		-157.972,00		-138.973,00	18.999,00
16	- Sonstige Aufwendungen					
<b>17</b>	<b>= Ordentliche Aufwendungen</b>	<b>-129.521,00</b>	<b>-157.972,00</b>		<b>-138.973,00</b>	<b>18.999,00</b>
<b>18</b>	<b>= Ergebnis der lfd. Verwaltungstätigkeit (Z. 10, 17)</b>	<b>-129.521,00</b>	<b>-157.972,00</b>		<b>-138.973,00</b>	<b>18.999,00</b>
19	+ Finanzerträge					
20	- Zinsen und sonstige Finanzaufwendungen					
<b>21</b>	<b>= Finanzergebnis (Z. 19, 20)</b>					
<b>22</b>	<b>= Ordentliches Jahresergebnis</b>	<b>-129.521,00</b>	<b>-157.972,00</b>		<b>-138.973,00</b>	<b>18.999,00</b>
23	+ Außerordentliche Erträge					
24	- Außerordentliche Aufwendungen					
<b>25</b>	<b>= Außerordentliches Ergebnis</b>					
<b>26</b>	<b>= Jahresergebnis</b>	<b>-129.521,00</b>	<b>-157.972,00</b>		<b>-138.973,00</b>	<b>18.999,00</b>
27	+ Erträge aus int. Leistungsbeziehungen					
28	- Aufwend. aus int. Leistungsbeziehungen					
<b>29</b>	<b>= Ergebnis (Z. 26, 27, 28)</b>	<b>-129.521,00</b>	<b>-157.972,00</b>		<b>-138.973,00</b>	<b>18.999,00</b>

## Teilergebnisrechnung

Gemeinde Vettweiß

**Produktbereich** 07 Gesundheitsdienste  
**Produktgruppe** 07.411 Krankenhäuser  
**Produkt** 07.411.01 Beteiligung Krankenhausfinanzierung

Nr.	Bezeichnung	Jahres- ergebnis 2019	Fortg. Ansatz 2020	davon Erm. Übertragung aus VJ	Ist-Ergebnis 2020	Vergl. Ansatz/Ist (Sp.4 - Sp.2)
01	Steuern und ähnliche Abgaben					
02	+ Zuwendungen und allgemeine Umlagen					
03	+ Sonstige Transfererträge					
04	+ Öffentlich-rechtl. Leistungsentgelte					
05	+ Privatrechtliche Leistungsentgelte					
06	+ Kostenerstattungen und Kostenumlagen					
07	+ Sonstige ordentliche Erträge					
08	+ Aktivierte Eigenleistungen					
09	+/- Bestandsveränderungen					
<b>10</b>	<b>= Ordentliche Erträge</b>					
11	- Personalaufwendungen					
12	- Versorgungsaufwendungen					
13	- Aufwend. für Sach- & Dienstleistungen					
14	- Bilanzielle Abschreibungen					
5741000	Außerplanmäßige Abschreibungen auf Sachanlagen					
15	- Transferaufwendungen	-129.521,00	-157.972,00		-138.973,00	18.999,00
5391002	Krankenhausumlage	-129.521,00				
5399001	Krankenhausumlage		-157.972,00		-138.973,00	18.999,00
16	- Sonstige Aufwendungen					
<b>17</b>	<b>= Ordentliche Aufwendungen</b>	<b>-129.521,00</b>	<b>-157.972,00</b>		<b>-138.973,00</b>	<b>18.999,00</b>
<b>18</b>	<b>= Ergebnis der lfd. Verwaltungstätigkeit (Z. 10, 17)</b>	<b>-129.521,00</b>	<b>-157.972,00</b>		<b>-138.973,00</b>	<b>18.999,00</b>
19	+ Finanzerträge					
20	- Zinsen und sonstige Finanzaufwendungen					
<b>21</b>	<b>= Finanzergebnis (Z. 19, 20)</b>					
<b>22</b>	<b>= Ordentliches Jahresergebnis</b>	<b>-129.521,00</b>	<b>-157.972,00</b>		<b>-138.973,00</b>	<b>18.999,00</b>
23	+ Außerordentliche Erträge					
24	- Außerordentliche Aufwendungen					
<b>25</b>	<b>= Außerordentliches Ergebnis</b>					
<b>26</b>	<b>= Jahresergebnis</b>	<b>-129.521,00</b>	<b>-157.972,00</b>		<b>-138.973,00</b>	<b>18.999,00</b>
27	+ Erträge aus int. Leistungsbeziehungen					
28	- Aufwend. aus int. Leistungsbeziehungen					
<b>29</b>	<b>= Ergebnis (Z. 26, 27, 28)</b>	<b>-129.521,00</b>	<b>-157.972,00</b>		<b>-138.973,00</b>	<b>18.999,00</b>

# Teilergebnisrechnung

Gemeinde Vettweiß

**Produktbereich** 08 Sportförderung

Nr.	Bezeichnung	Jahres- ergebnis 2019	Fortg. Ansatz 2020	davon Erm. Übertragung aus VJ	Ist-Ergebnis 2020	Vergl. Ansatz/Ist (Sp.4 - Sp.2)
01	Steuern und ähnliche Abgaben					
02	+ Zuwendungen und allgemeine Umlagen	49.595,22	49.027,00		51.610,47	2.583,47
4161000	Ertr. Aufl. SoPo aus Zuwendung	49.595,22	49.027,00		51.610,47	2.583,47
03	+ Sonstige Transfererträge					
04	+ Öffentlich-rechtl. Leistungsentgelte					
05	+ Privatrechtliche Leistungsentgelte					
06	+ Kostenerstattungen und Kostenumlagen	7.344,10	6.200,00		6.789,95	589,95
4488000	Ertr. aus Ko-erst. übr Bereich	600,01			600,00	600,00
4488003	Erstatt.Betriebskost	6.744,09	6.200,00		6.189,95	-10,05
07	+ Sonstige ordentliche Erträge	25.520,36	9.065,00		20.468,53	11.403,53
4571000	Erträge Aufl. sonstige SoPo	9.065,14	9.065,00		9.065,13	0,13
4583001	Ertrag Aufl. Sportpauschale	16.455,22			11.403,40	11.403,40
08	+ Aktivierte Eigenleistungen					
09	+/- Bestandsveränderungen					
<b>10</b>	<b>= Ordentliche Erträge</b>	<b>82.459,68</b>	<b>64.292,00</b>		<b>78.868,95</b>	<b>14.576,95</b>
11	- Personalaufwendungen					
12	- Versorgungsaufwendungen					
13	- Aufwend. für Sach- & Dienstleistungen	-14.145,73	-19.500,00		-8.786,74	10.713,26
5211000	Unterh. Grundstücke baul. Anl.	-11.488,15				
5216000	Instandhaltung des Infrastrukturvermögens		-5.000,00		-4.648,47	351,53
5241000	Bew. Grundstücke u. baul. Anl.	-2.657,58	-3.500,00		-4.138,27	-638,27
5281002	Ehrung von Sportlern		-1.000,00			1.000,00
5291500	Kost.Planung,Gutachten		-10.000,00			10.000,00
14	- Bilanzielle Abschreibungen	-59.268,49	-58.700,00		-61.229,87	-2.529,87
5711000	Abschreibungen auf Sachanlagen	-59.268,49	-58.700,00		-61.229,87	-2.529,87
5741000	Außerplanmäßige Abschreibungen auf Sachanlagen					
15	- Transferaufwendungen	-45.630,01	-38.630,00		-50.033,40	-11.403,40
5318000	Lfd. Zuschüsse übrige Bereiche	-7.000,00			-11.403,40	-11.403,40
5318014	Zuschüsse an Sportvereine	-38.630,01	-38.630,00		-38.630,00	
16	- Sonstige Aufwendungen	-4.809,31	-3.852,00		-3.343,34	508,66
5422000	Mieten und Pachten	-351,67	-352,00		-351,67	0,33
5441000	Steuern, Vers., Schadensfälle	-4.457,64			247,56	247,56
5446000	Versicherungen		-3.500,00		-3.239,23	260,77
<b>17</b>	<b>= Ordentliche Aufwendungen</b>	<b>-123.853,54</b>	<b>-120.682,00</b>		<b>-123.393,35</b>	<b>-2.711,35</b>
<b>18</b>	<b>= Ergebnis der lfd. Verwaltungstätigkeit (Z. 10, 17)</b>	<b>-41.393,86</b>	<b>-56.390,00</b>		<b>-44.524,40</b>	<b>11.865,60</b>
19	+ Finanzerträge					
20	- Zinsen und sonstige Finanzaufwendungen					
<b>21</b>	<b>= Finanzergebnis (Z. 19, 20)</b>					
<b>22</b>	<b>= Ordentliches Jahresergebnis</b>	<b>-41.393,86</b>	<b>-56.390,00</b>		<b>-44.524,40</b>	<b>11.865,60</b>
23	+ Außerordentliche Erträge					
24	- Außerordentliche Aufwendungen					
<b>25</b>	<b>= Außerordentliches Ergebnis</b>					
<b>26</b>	<b>= Jahresergebnis</b>	<b>-41.393,86</b>	<b>-56.390,00</b>		<b>-44.524,40</b>	<b>11.865,60</b>
27	+ Erträge aus int. Leistungsbeziehungen					
28	- Aufwend. aus int. Leistungsbeziehungen	-48.835,83	-35.416,00		-50.490,53	-15.074,53
5811004	I.V. Geschäftsaufwand	-198,81	-289,00		-329,86	-40,86
5811251	I.V. Fahrzeugkosten	-5.832,83			-6.457,54	-6.457,54
5811500	I.V. Personalkosten	-42.804,19	-35.127,00		-43.703,13	-8.576,13

## Teilergebnisrechnung

Gemeinde Vettweiß

Nr.	Bezeichnung	Jahres- ergebnis 2019	Fortg. Ansatz 2020	davon Erm. Übertragung aus VJ	Ist-Ergebnis 2020	Vergl. Ansatz/Ist (Sp.4 - Sp.2)
<b>29</b>	<b>= Ergebnis (Z. 26, 27, 28)</b>	<b>-90.229,69</b>	<b>-91.806,00</b>		<b>-95.014,93</b>	<b>-3.208,93</b>



## Teilergebnisrechnung

Gemeinde Vettweiß

**Produktbereich** 08 Sportförderung  
**Produktgruppe** 08.421 Förderung des Sports  
**Produkt** 08.421.01 Förderung des Sports

Nr.	Bezeichnung	Jahres- ergebnis 2019	Fortg. Ansatz 2020	davon Erm. Übertragung aus VJ	Ist-Ergebnis 2020	Vergl. Ansatz/Ist (Sp.4 - Sp.2)
01	Steuern und ähnliche Abgaben					
02	+ Zuwendungen und allgemeine Umlagen					
03	+ Sonstige Transfererträge					
04	+ Öffentlich-rechtl. Leistungsentgelte					
05	+ Privatrechtliche Leistungsentgelte					
06	+ Kostenerstattungen und Kostenumlagen	600,01			600,00	600,00
4488000	Ertr. aus Ko-erst. übr Bereich	600,01			600,00	600,00
07	+ Sonstige ordentliche Erträge					
08	+ Aktivierte Eigenleistungen					
09	+/- Bestandsveränderungen					
<b>10</b>	<b>= Ordentliche Erträge</b>	<b>600,01</b>			<b>600,00</b>	<b>600,00</b>
11	- Personalaufwendungen					
12	- Versorgungsaufwendungen					
13	- Aufwend. für Sach- & Dienstleistungen		-1.000,00			1.000,00
5281002	Ehrung von Sportlern		-1.000,00			1.000,00
14	- Bilanzielle Abschreibungen					
5741000	Außerplanmäßige Abschreibungen auf Sachanlagen					
15	- Transferaufwendungen	-38.630,01	-38.630,00		-38.630,00	
5318014	Zuschüsse an Sportvereine	-38.630,01	-38.630,00		-38.630,00	
16	- Sonstige Aufwendungen					
<b>17</b>	<b>= Ordentliche Aufwendungen</b>	<b>-38.630,01</b>	<b>-39.630,00</b>		<b>-38.630,00</b>	<b>1.000,00</b>
<b>18</b>	<b>= Ergebnis der lfd. Verwaltungstätigkeit (Z. 10, 17)</b>	<b>-38.030,00</b>	<b>-39.630,00</b>		<b>-38.030,00</b>	<b>1.600,00</b>
19	+ Finanzerträge					
20	- Zinsen und sonstige Finanzaufwendungen					
<b>21</b>	<b>= Finanzergebnis (Z. 19, 20)</b>					
<b>22</b>	<b>= Ordentliches Jahresergebnis</b>	<b>-38.030,00</b>	<b>-39.630,00</b>		<b>-38.030,00</b>	<b>1.600,00</b>
23	+ Außerordentliche Erträge					
24	- Außerordentliche Aufwendungen					
<b>25</b>	<b>= Außerordentliches Ergebnis</b>					
<b>26</b>	<b>= Jahresergebnis</b>	<b>-38.030,00</b>	<b>-39.630,00</b>		<b>-38.030,00</b>	<b>1.600,00</b>
27	+ Erträge aus int. Leistungsbeziehungen					
28	- Aufwend. aus int. Leistungsbeziehungen	-3.120,93	-13.007,00		-5.711,71	7.295,29
5811004	I.V. Geschäftsaufwand	-90,38	-166,00		-146,34	19,66
5811251	I.V. Fahrzeugkosten	-50,44				
5811500	I.V. Personalkosten	-2.980,11	-12.841,00		-5.565,37	7.275,63
<b>29</b>	<b>= Ergebnis (Z. 26, 27, 28)</b>	<b>-41.150,93</b>	<b>-52.637,00</b>		<b>-43.741,71</b>	<b>8.895,29</b>

# Teilergebnisrechnung

Gemeinde Vettweiß

**Produktbereich** 08 Sportförderung  
**Produktgruppe** 08.424 Sportstätten und Bäder  
**Produkt** 08.424.01 Bereitstellung und Betrieb von Sportheimen

Nr.	Bezeichnung	Jahres- ergebnis 2019	Fortg. Ansatz 2020	davon Erm. Übertragung aus VJ	Ist-Ergebnis 2020	Vergl. Ansatz/Ist (Sp.4 - Sp.2)
01	Steuern und ähnliche Abgaben					
02	+ Zuwendungen und allgemeine Umlagen	19.665,13	19.666,00		17.923,91	-1.742,09
4161000	Ertr. Aufl. SoPo aus Zuwendung	19.665,13	19.666,00		17.923,91	-1.742,09
03	+ Sonstige Transfererträge					
04	+ Öffentlich-rechtl. Leistungsentgelte					
05	+ Privatrechtliche Leistungsentgelte					
06	+ Kostenerstattungen und Kostenumlagen	6.744,09	6.200,00		6.189,95	-10,05
4488003	Erstatt.Betriebskost	6.744,09	6.200,00		6.189,95	-10,05
07	+ Sonstige ordentliche Erträge	6.000,00			7.079,74	7.079,74
4583001	Ertrag Aufl. Sportpauschale	6.000,00			7.079,74	7.079,74
08	+ Aktivierte Eigenleistungen					
09	+/- Bestandsveränderungen					
<b>10</b>	<b>= Ordentliche Erträge</b>	<b>32.409,22</b>	<b>25.866,00</b>		<b>31.193,60</b>	<b>5.327,60</b>
11	- Personalaufwendungen					
12	- Versorgungsaufwendungen					
13	- Aufwend. für Sach- & Dienstleistungen	-2.657,58	-2.500,00		-3.325,07	-825,07
5241000	Bew. Grundstücke u. baul. Anl.	-2.657,58	-2.500,00		-3.325,07	-825,07
14	- Bilanzielle Abschreibungen	-20.273,27	-20.274,00		-18.478,18	1.795,82
5711000	Abschreibungen auf Sachanlagen	-20.273,27	-20.274,00		-18.478,18	1.795,82
5741000	Außerplanmäßige Abschreibungen auf Sachanlagen					
15	- Transferaufwendungen	-6.000,00			-7.079,74	-7.079,74
5318000	Lfd. Zuschüsse übrige Bereiche	-6.000,00			-7.079,74	-7.079,74
16	- Sonstige Aufwendungen	-4.457,64	-3.500,00		-2.991,67	508,33
5441000	Steuern, Vers., Schadensfälle	-4.457,64			247,56	247,56
5446000	Versicherungen		-3.500,00		-3.239,23	260,77
<b>17</b>	<b>= Ordentliche Aufwendungen</b>	<b>-33.388,49</b>	<b>-26.274,00</b>		<b>-31.874,66</b>	<b>-5.600,66</b>
<b>18</b>	<b>= Ergebnis der lfd. Verwaltungstätigkeit (Z. 10, 17)</b>	<b>-979,27</b>	<b>-408,00</b>		<b>-681,06</b>	<b>-273,06</b>
19	+ Finanzerträge					
20	- Zinsen und sonstige Finanzaufwendungen					
<b>21</b>	<b>= Finanzergebnis (Z. 19, 20)</b>					
<b>22</b>	<b>= Ordentliches Jahresergebnis</b>	<b>-979,27</b>	<b>-408,00</b>		<b>-681,06</b>	<b>-273,06</b>
23	+ Außerordentliche Erträge					
24	- Außerordentliche Aufwendungen					
<b>25</b>	<b>= Außerordentliches Ergebnis</b>					
<b>26</b>	<b>= Jahresergebnis</b>	<b>-979,27</b>	<b>-408,00</b>		<b>-681,06</b>	<b>-273,06</b>
27	+ Erträge aus int. Leistungsbeziehungen					
28	- Aufwend. aus int. Leistungsbeziehungen	-2.614,05	-1.404,00		-2.482,67	-1.078,67
5811004	I.V. Geschäftsaufwand	-24,95	-28,00		-52,75	-24,75
5811251	I.V. Fahrzeugkosten	-85,79			-47,11	-47,11
5811500	I.V. Personalkosten	-2.503,31	-1.376,00		-2.382,81	-1.006,81
<b>29</b>	<b>= Ergebnis (Z. 26, 27, 28)</b>	<b>-3.593,32</b>	<b>-1.812,00</b>		<b>-3.163,73</b>	<b>-1.351,73</b>

# Teilergebnisrechnung

Gemeinde Vettweiß

**Produktbereich** 08 Sportförderung  
**Produktgruppe** 08.424 Sportstätten und Bäder  
**Produkt** 08.424.02 Bereitstellung und Betrieb von Sportanlagen

Nr.	Bezeichnung	Jahres- ergebnis 2019	Fortg. Ansatz 2020	davon Erm. Übertragung aus VJ	Ist-Ergebnis 2020	Vergl. Ansatz/Ist (Sp.4 - Sp.2)
01	Steuern und ähnliche Abgaben					
02	+ Zuwendungen und allgemeine Umlagen	29.930,09	29.361,00		33.686,56	4.325,56
4161000	Ertr. Aufl. SoPo aus Zuwendung	29.930,09	29.361,00		33.686,56	4.325,56
03	+ Sonstige Transfererträge					
04	+ Öffentlich-rechtl. Leistungsentgelte					
05	+ Privatrechtliche Leistungsentgelte					
06	+ Kostenerstattungen und Kostenumlagen					
07	+ Sonstige ordentliche Erträge	19.520,36	9.065,00		13.388,79	4.323,79
4571000	Erträge Aufl. sonstige SoPo	9.065,14	9.065,00		9.065,13	0,13
4583001	Ertrag Aufl. Sportpauschale	10.455,22			4.323,66	4.323,66
08	+ Aktivierte Eigenleistungen					
09	+/- Bestandsveränderungen					
<b>10</b>	<b>= Ordentliche Erträge</b>	<b>49.450,45</b>	<b>38.426,00</b>		<b>47.075,35</b>	<b>8.649,35</b>
11	- Personalaufwendungen					
12	- Versorgungsaufwendungen					
13	- Aufwend. für Sach- & Dienstleistungen	-11.488,15	-16.000,00		-5.461,67	10.538,33
5211000	Unterh. Grundstücke baul. Anl.	-11.488,15				
5216000	Instandhaltung des Infrastrukturvermögens		-5.000,00		-4.648,47	351,53
5241000	Bew. Grundstücke u. baul. Anl.		-1.000,00		-813,20	186,80
5291500	Kost.Planung,Gutachten		-10.000,00			10.000,00
14	- Bilanzielle Abschreibungen	-38.995,22	-38.426,00		-42.751,69	-4.325,69
5711000	Abschreibungen auf Sachanlagen	-38.995,22	-38.426,00		-42.751,69	-4.325,69
5741000	Außerplanmäßige Abschreibungen auf Sachanlagen					
15	- Transferaufwendungen	-1.000,00			-4.323,66	-4.323,66
5318000	Lfd. Zuschüsse übrige Bereiche	-1.000,00			-4.323,66	-4.323,66
16	- Sonstige Aufwendungen	-351,67	-352,00		-351,67	0,33
5422000	Mieten und Pachten	-351,67	-352,00		-351,67	0,33
<b>17</b>	<b>= Ordentliche Aufwendungen</b>	<b>-51.835,04</b>	<b>-54.778,00</b>		<b>-52.888,69</b>	<b>1.889,31</b>
<b>18</b>	<b>= Ergebnis der lfd. Verwaltungstätigkeit (Z. 10, 17)</b>	<b>-2.384,59</b>	<b>-16.352,00</b>		<b>-5.813,34</b>	<b>10.538,66</b>
19	+ Finanzerträge					
20	- Zinsen und sonstige Finanzaufwendungen					
<b>21</b>	<b>= Finanzergebnis (Z. 19, 20)</b>					
<b>22</b>	<b>= Ordentliches Jahresergebnis</b>	<b>-2.384,59</b>	<b>-16.352,00</b>		<b>-5.813,34</b>	<b>10.538,66</b>
23	+ Außerordentliche Erträge					
24	- Außerordentliche Aufwendungen					
<b>25</b>	<b>= Außerordentliches Ergebnis</b>					
<b>26</b>	<b>= Jahresergebnis</b>	<b>-2.384,59</b>	<b>-16.352,00</b>		<b>-5.813,34</b>	<b>10.538,66</b>
27	+ Erträge aus int. Leistungsbeziehungen					
28	- Aufwend. aus int. Leistungsbeziehungen	-43.100,85	-21.005,00		-42.296,15	-21.291,15
5811004	I.V. Geschäftsaufwand	-83,48	-95,00		-130,77	-35,77
5811251	I.V. Fahrzeugkosten	-5.696,60			-6.410,43	-6.410,43
5811500	I.V. Personalkosten	-37.320,77	-20.910,00		-35.754,95	-14.844,95
<b>29</b>	<b>= Ergebnis (Z. 26, 27, 28)</b>	<b>-45.485,44</b>	<b>-37.357,00</b>		<b>-48.109,49</b>	<b>-10.752,49</b>

# Teilergebnisrechnung

Gemeinde Vettweiß

**Produktbereich** 09 Räumliche Planung und Entwicklung, Geoinformation

Nr.	Bezeichnung	Jahres- ergebnis 2019	Fortg. Ansatz 2020	davon Erm. Übertragung aus VJ	Ist-Ergebnis 2020	Vergl. Ansatz/Ist (Sp.4 - Sp.2)
01	Steuern und ähnliche Abgaben					
02	+ Zuwendungen und allgemeine Umlagen					
03	+ Sonstige Transfererträge					
04	+ Öffentlich-rechtl. Leistungsentgelte	4.169,80	3.500,00		5.415,25	1.915,25
4311000	Verwaltungsgebühren	4.169,80	3.500,00		5.415,25	1.915,25
05	+ Privatrechtliche Leistungsentgelte					
06	+ Kostenerstattungen und Kostenumlagen				1.012,96	1.012,96
4488000	Ertr. aus Ko-erst. übr Bereich				1.012,96	1.012,96
07	+ Sonstige ordentliche Erträge					
08	+ Aktivierte Eigenleistungen					
09	+/- Bestandsveränderungen					
<b>10</b>	<b>= Ordentliche Erträge</b>	<b>4.169,80</b>	<b>3.500,00</b>		<b>6.428,21</b>	<b>2.928,21</b>
11	- Personalaufwendungen					
12	- Versorgungsaufwendungen					
13	- Aufwend. für Sach- & Dienstleistungen	-26.078,43	-162.747,00	-97.747,00	-29.713,96	133.033,04
5291061	Kosten f. Bauleitplanung	-26.078,43	-162.747,00	-97.747,00	-29.713,96	133.033,04
14	- Bilanzielle Abschreibungen					
5741000	Außerplanmäßige Abschreibungen auf Sachanlagen					
15	- Transferaufwendungen					
16	- Sonstige Aufwendungen					
<b>17</b>	<b>= Ordentliche Aufwendungen</b>	<b>-26.078,43</b>	<b>-162.747,00</b>	<b>-97.747,00</b>	<b>-29.713,96</b>	<b>133.033,04</b>
<b>18</b>	<b>= Ergebnis der lfd. Verwaltungstätigkeit (Z. 10, 17)</b>	<b>-21.908,63</b>	<b>-159.247,00</b>	<b>-97.747,00</b>	<b>-23.285,75</b>	<b>135.961,25</b>
19	+ Finanzerträge					
20	- Zinsen und sonstige Finanzaufwendungen					
<b>21</b>	<b>= Finanzergebnis (Z. 19, 20)</b>					
<b>22</b>	<b>= Ordentliches Jahresergebnis</b>	<b>-21.908,63</b>	<b>-159.247,00</b>	<b>-97.747,00</b>	<b>-23.285,75</b>	<b>135.961,25</b>
23	+ Außerordentliche Erträge					
24	- Außerordentliche Aufwendungen					
<b>25</b>	<b>= Außerordentliches Ergebnis</b>					
<b>26</b>	<b>= Jahresergebnis</b>	<b>-21.908,63</b>	<b>-159.247,00</b>	<b>-97.747,00</b>	<b>-23.285,75</b>	<b>135.961,25</b>
27	+ Erträge aus int. Leistungsbeziehungen					
28	- Aufwend. aus int. Leistungsbeziehungen	-74.556,44	-80.808,00		-49.100,59	31.707,41
5811004	I.V. Geschäftsaufwand	-1.567,14	-1.769,00		-1.720,84	48,16
5811251	I.V. Fahrzeugkosten	-2,01				
5811500	I.V. Personalkosten	-72.987,29	-79.039,00		-47.379,75	31.659,25
<b>29</b>	<b>= Ergebnis (Z. 26, 27, 28)</b>	<b>-96.465,07</b>	<b>-240.055,00</b>	<b>-97.747,00</b>	<b>-72.386,34</b>	<b>167.668,66</b>

## Teilergebnisrechnung

Gemeinde Vettweiß

**Produktbereich** 09 Räumliche Planung und Entwicklung, Geoinformation  
**Produktgruppe** 09.511 Räumliche Planungs- und Entwicklungsmaßnahmen, Geoinformationen  
**Produkt** 09.511.01 Räumliche Planungs- und Entwicklungsmaßnahmen, Geoinformationen

Nr.	Bezeichnung	Jahres- ergebnis 2019	Fortg. Ansatz 2020	davon Erm. Übertragung aus VJ	Ist-Ergebnis 2020	Vergl. Ansatz/Ist (Sp.4 - Sp.2)
01	Steuern und ähnliche Abgaben					
02	+ Zuwendungen und allgemeine Umlagen					
03	+ Sonstige Transfererträge					
04	+ Öffentlich-rechtl. Leistungsentgelte	4.169,80	3.500,00		5.415,25	1.915,25
4311000	Verwaltungsgebühren	4.169,80	3.500,00		5.415,25	1.915,25
05	+ Privatrechtliche Leistungsentgelte					
06	+ Kostenerstattungen und Kostenumlagen				1.012,96	1.012,96
4488000	Ertr. aus Ko-erst. übr Bereich				1.012,96	1.012,96
07	+ Sonstige ordentliche Erträge					
08	+ Aktivierte Eigenleistungen					
09	+/- Bestandsveränderungen					
<b>10</b>	<b>= Ordentliche Erträge</b>	<b>4.169,80</b>	<b>3.500,00</b>		<b>6.428,21</b>	<b>2.928,21</b>
11	- Personalaufwendungen					
12	- Versorgungsaufwendungen					
13	- Aufwend. für Sach- & Dienstleistungen	-26.078,43	-162.747,00	-97.747,00	-29.713,96	133.033,04
5291061	Kosten f. Bauleitplanung	-26.078,43	-162.747,00	-97.747,00	-29.713,96	133.033,04
14	- Bilanzielle Abschreibungen					
5741000	Außerplanmäßige Abschreibungen auf Sachanlagen					
15	- Transferaufwendungen					
16	- Sonstige Aufwendungen					
<b>17</b>	<b>= Ordentliche Aufwendungen</b>	<b>-26.078,43</b>	<b>-162.747,00</b>	<b>-97.747,00</b>	<b>-29.713,96</b>	<b>133.033,04</b>
<b>18</b>	<b>= Ergebnis der lfd. Verwaltungstätigkeit (Z. 10, 17)</b>	<b>-21.908,63</b>	<b>-159.247,00</b>	<b>-97.747,00</b>	<b>-23.285,75</b>	<b>135.961,25</b>
19	+ Finanzerträge					
20	- Zinsen und sonstige Finanzaufwendungen					
<b>21</b>	<b>= Finanzergebnis (Z. 19, 20)</b>					
<b>22</b>	<b>= Ordentliches Jahresergebnis</b>	<b>-21.908,63</b>	<b>-159.247,00</b>	<b>-97.747,00</b>	<b>-23.285,75</b>	<b>135.961,25</b>
23	+ Außerordentliche Erträge					
24	- Außerordentliche Aufwendungen					
<b>25</b>	<b>= Außerordentliches Ergebnis</b>					
<b>26</b>	<b>= Jahresergebnis</b>	<b>-21.908,63</b>	<b>-159.247,00</b>	<b>-97.747,00</b>	<b>-23.285,75</b>	<b>135.961,25</b>
27	+ Erträge aus int. Leistungsbeziehungen					
28	- Aufwend. aus int. Leistungsbeziehungen	-74.556,44	-80.808,00		-49.100,59	31.707,41
5811004	I.V. Geschäftsaufwand	-1.567,14	-1.769,00		-1.720,84	48,16
5811251	I.V. Fahrzeugkosten	-2,01				
5811500	I.V. Personalkosten	-72.987,29	-79.039,00		-47.379,75	31.659,25
<b>29</b>	<b>= Ergebnis (Z. 26, 27, 28)</b>	<b>-96.465,07</b>	<b>-240.055,00</b>	<b>-97.747,00</b>	<b>-72.386,34</b>	<b>167.668,66</b>

# Teilergebnisrechnung

Gemeinde Vettweiß

**Produktbereich** 10 Bauen und Wohnen

Nr.	Bezeichnung	Jahres- ergebnis 2019	Fortg. Ansatz 2020	davon Erm. Übertragung aus VJ	Ist-Ergebnis 2020	Vergl. Ansatz/Ist (Sp.4 - Sp.2)
01	Steuern und ähnliche Abgaben					
02	+ Zuwendungen und allgemeine Umlagen				7.854,00	7.854,00
4147000	Zuw. lfd Zwecke von p. Untern.				7.854,00	7.854,00
03	+ Sonstige Transfererträge					
04	+ Öffentlich-rechtl. Leistungsentgelte	1.250,00	400,00		2.150,00	1.750,00
4311000	Verwaltungsgebühren	1.250,00	400,00		2.150,00	1.750,00
05	+ Privatrechtliche Leistungsentgelte					
06	+ Kostenerstattungen und Kostenumlagen					
07	+ Sonstige ordentliche Erträge					
08	+ Aktivierte Eigenleistungen					
09	+/- Bestandsveränderungen					
<b>10</b>	<b>= Ordentliche Erträge</b>	<b>1.250,00</b>	<b>400,00</b>		<b>10.004,00</b>	<b>9.604,00</b>
11	- Personalaufwendungen					
12	- Versorgungsaufwendungen					
13	- Aufwend. für Sach- & Dienstleistungen	-217,17	-27.100,00		-10.163,76	16.936,24
5211019	Unterhaltungskosten Ehrenmäler	-217,17				
5216012	Instandhaltung Denkmäler		-100,00			100,00
5216013	Instandhaltung Ehrenmäler		-27.000,00		-10.163,76	16.836,24
14	- Bilanzielle Abschreibungen					
5741000	Außerplanmäßige Abschreibungen auf Sachanlagen					
15	- Transferaufwendungen					
16	- Sonstige Aufwendungen	-200,26	-230,00		-204,32	25,68
5441000	Steuern, Vers., Schadensfälle	-200,26				
5446000	Versicherungen		-230,00		-204,32	25,68
<b>17</b>	<b>= Ordentliche Aufwendungen</b>	<b>-417,43</b>	<b>-27.330,00</b>		<b>-10.368,08</b>	<b>16.961,92</b>
<b>18</b>	<b>= Ergebnis der lfd. Verwaltungstätigkeit (Z. 10, 17)</b>	<b>832,57</b>	<b>-26.930,00</b>		<b>-364,08</b>	<b>26.565,92</b>
19	+ Finanzerträge					
20	- Zinsen und sonstige Finanzaufwendungen					
<b>21</b>	<b>= Finanzergebnis (Z. 19, 20)</b>					
<b>22</b>	<b>= Ordentliches Jahresergebnis</b>	<b>832,57</b>	<b>-26.930,00</b>		<b>-364,08</b>	<b>26.565,92</b>
23	+ Außerordentliche Erträge					
24	- Außerordentliche Aufwendungen					
<b>25</b>	<b>= Außerordentliches Ergebnis</b>					
<b>26</b>	<b>= Jahresergebnis</b>	<b>832,57</b>	<b>-26.930,00</b>		<b>-364,08</b>	<b>26.565,92</b>
27	+ Erträge aus int. Leistungsbeziehungen					
28	- Aufwend. aus int. Leistungsbeziehungen	-35.141,23	-59.387,00		-43.772,56	15.614,44
5811004	I.V. Geschäftsaufwand	-959,14	-1.163,00		-1.287,32	-124,32
5811251	I.V. Fahrzeugkosten	-259,28			-431,92	-431,92
5811500	I.V. Personalkosten	-33.922,81	-58.224,00		-42.053,32	16.170,68
<b>29</b>	<b>= Ergebnis (Z. 26, 27, 28)</b>	<b>-34.308,66</b>	<b>-86.317,00</b>		<b>-44.136,64</b>	<b>42.180,36</b>

## Teilergebnisrechnung

Gemeinde Vettweiß

**Produktbereich** 10 Bauen und Wohnen  
**Produktgruppe** 10.521 Bau- und Grundstücksordnung  
**Produkt** 10.521.01 Bau- und Grundstücksordnung

Nr.	Bezeichnung	Jahres- ergebnis 2019	Fortg. Ansatz 2020	davon Erm. Übertragung aus VJ	Ist-Ergebnis 2020	Vergl. Ansatz/Ist (Sp.4 - Sp.2)
01	Steuern und ähnliche Abgaben					
02	+ Zuwendungen und allgemeine Umlagen					
03	+ Sonstige Transfererträge					
04	+ Öffentlich-rechtl. Leistungsentgelte	1.250,00	400,00		2.150,00	1.750,00
4311000	Verwaltungsgebühren	1.250,00	400,00		2.150,00	1.750,00
05	+ Privatrechtliche Leistungsentgelte					
06	+ Kostenerstattungen und Kostenumlagen					
07	+ Sonstige ordentliche Erträge					
08	+ Aktivierte Eigenleistungen					
09	+/- Bestandsveränderungen					
<b>10</b>	<b>= Ordentliche Erträge</b>	<b>1.250,00</b>	<b>400,00</b>		<b>2.150,00</b>	<b>1.750,00</b>
11	- Personalaufwendungen					
12	- Versorgungsaufwendungen					
13	- Aufwend. für Sach- & Dienstleistungen					
14	- Bilanzielle Abschreibungen					
5741000	Außerplanmäßige Abschreibungen auf Sachanlagen					
15	- Transferaufwendungen					
16	- Sonstige Aufwendungen					
<b>17</b>	<b>= Ordentliche Aufwendungen</b>					
<b>18</b>	<b>= Ergebnis der lfd. Verwaltungstätigkeit (Z. 10, 17)</b>	<b>1.250,00</b>	<b>400,00</b>		<b>2.150,00</b>	<b>1.750,00</b>
19	+ Finanzerträge					
20	- Zinsen und sonstige Finanzaufwendungen					
<b>21</b>	<b>= Finanzergebnis (Z. 19, 20)</b>					
<b>22</b>	<b>= Ordentliches Jahresergebnis</b>	<b>1.250,00</b>	<b>400,00</b>		<b>2.150,00</b>	<b>1.750,00</b>
23	+ Außerordentliche Erträge					
24	- Außerordentliche Aufwendungen					
<b>25</b>	<b>= Außerordentliches Ergebnis</b>					
<b>26</b>	<b>= Jahresergebnis</b>	<b>1.250,00</b>	<b>400,00</b>		<b>2.150,00</b>	<b>1.750,00</b>
27	+ Erträge aus int. Leistungsbeziehungen					
28	- Aufwend. aus int. Leistungsbeziehungen	-22.953,12	-29.615,00		-30.327,26	-712,26
5811004	I.V. Geschäftsaufwand	-721,49	-848,00		-961,69	-113,69
5811500	I.V. Personalkosten	-22.231,63	-28.767,00		-29.365,57	-598,57
<b>29</b>	<b>= Ergebnis (Z. 26, 27, 28)</b>	<b>-21.703,12</b>	<b>-29.215,00</b>		<b>-28.177,26</b>	<b>1.037,74</b>

## Teilergebnisrechnung

Gemeinde Vettweiß

**Produktbereich** 10 Bauen und Wohnen  
**Produktgruppe** 10.522 Wohnungsbauförderung  
**Produkt** 10.522.01 Wohnungsbauförderung

Nr.	Bezeichnung	Jahres- ergebnis 2019	Fortg. Ansatz 2020	davon Erm. Übertragung aus VJ	Ist-Ergebnis 2020	Vergl. Ansatz/Ist (Sp.4 - Sp.2)
01	Steuern und ähnliche Abgaben					
02	+ Zuwendungen und allgemeine Umlagen					
03	+ Sonstige Transfererträge					
04	+ Öffentlich-rechtl. Leistungsentgelte					
05	+ Privatrechtliche Leistungsentgelte					
06	+ Kostenerstattungen und Kostenumlagen					
07	+ Sonstige ordentliche Erträge					
08	+ Aktivierte Eigenleistungen					
09	+/- Bestandsveränderungen					
<b>10</b>	<b>= Ordentliche Erträge</b>					
11	- Personalaufwendungen					
12	- Versorgungsaufwendungen					
13	- Aufwend. für Sach- & Dienstleistungen					
14	- Bilanzielle Abschreibungen					
5741000	Außerplanmäßige Abschreibungen auf Sachanlagen					
15	- Transferaufwendungen					
16	- Sonstige Aufwendungen					
<b>17</b>	<b>= Ordentliche Aufwendungen</b>					
<b>18</b>	<b>= Ergebnis der lfd. Verwaltungstätigkeit (Z. 10, 17)</b>					
19	+ Finanzerträge					
20	- Zinsen und sonstige Finanzaufwendungen					
<b>21</b>	<b>= Finanzergebnis (Z. 19, 20)</b>					
<b>22</b>	<b>= Ordentliches Jahresergebnis</b>					
23	+ Außerordentliche Erträge					
24	- Außerordentliche Aufwendungen					
<b>25</b>	<b>= Außerordentliches Ergebnis</b>					
<b>26</b>	<b>= Jahresergebnis</b>					
27	+ Erträge aus int. Leistungsbeziehungen					
28	- Aufwend. aus int. Leistungsbeziehungen					
<b>29</b>	<b>= Ergebnis (Z. 26, 27, 28)</b>					



## Teilergebnisrechnung

Gemeinde Vettweiß

**Produktbereich** 10 Bauen und Wohnen  
**Produktgruppe** 10.523 Denkmalschutz und -pflege  
**Produkt** 10.523.01 Denkmalschutz und -pflege

Nr.	Bezeichnung	Jahres- ergebnis 2019	Fortg. Ansatz 2020	davon Erm. Übertragung aus VJ	Ist-Ergebnis 2020	Vergl. Ansatz/Ist (Sp.4 - Sp.2)
01	Steuern und ähnliche Abgaben					
02	+ Zuwendungen und allgemeine Umlagen				7.854,00	7.854,00
4147000	Zuw. lfd Zwecke von p. Untern.				7.854,00	7.854,00
03	+ Sonstige Transfererträge					
04	+ Öffentlich-rechtl. Leistungsentgelte					
05	+ Privatrechtliche Leistungsentgelte					
06	+ Kostenerstattungen und Kostenumlagen					
07	+ Sonstige ordentliche Erträge					
08	+ Aktivierte Eigenleistungen					
09	+/- Bestandsveränderungen					
<b>10</b>	<b>= Ordentliche Erträge</b>				<b>7.854,00</b>	<b>7.854,00</b>
11	- Personalaufwendungen					
12	- Versorgungsaufwendungen					
13	- Aufwend. für Sach- & Dienstleistungen	-217,17	-27.100,00		-10.163,76	16.936,24
5211019	Unterhaltungskosten Ehrenmäler	-217,17				
5216012	Instandhaltung Denkmäler		-100,00			100,00
5216013	Instandhaltung Ehrenmäler		-27.000,00		-10.163,76	16.836,24
14	- Bilanzielle Abschreibungen					
5741000	Außerplanmäßige Abschreibungen auf Sachanlagen					
15	- Transferaufwendungen					
16	- Sonstige Aufwendungen	-200,26	-230,00		-204,32	25,68
5441000	Steuern, Vers., Schadensfälle	-200,26				
5446000	Versicherungen		-230,00		-204,32	25,68
<b>17</b>	<b>= Ordentliche Aufwendungen</b>	<b>-417,43</b>	<b>-27.330,00</b>		<b>-10.368,08</b>	<b>16.961,92</b>
<b>18</b>	<b>= Ergebnis der lfd. Verwaltungstätigkeit (Z. 10, 17)</b>	<b>-417,43</b>	<b>-27.330,00</b>		<b>-2.514,08</b>	<b>24.815,92</b>
19	+ Finanzerträge					
20	- Zinsen und sonstige Finanzaufwendungen					
<b>21</b>	<b>= Finanzergebnis (Z. 19, 20)</b>					
<b>22</b>	<b>= Ordentliches Jahresergebnis</b>	<b>-417,43</b>	<b>-27.330,00</b>		<b>-2.514,08</b>	<b>24.815,92</b>
23	+ Außerordentliche Erträge					
24	- Außerordentliche Aufwendungen					
<b>25</b>	<b>= Außerordentliches Ergebnis</b>					
<b>26</b>	<b>= Jahresergebnis</b>	<b>-417,43</b>	<b>-27.330,00</b>		<b>-2.514,08</b>	<b>24.815,92</b>
27	+ Erträge aus int. Leistungsbeziehungen					
28	- Aufwend. aus int. Leistungsbeziehungen	-12.188,11	-29.772,00		-13.445,30	16.326,70
5811004	I.V. Geschäftsaufwand	-237,65	-315,00		-325,63	-10,63
5811251	I.V. Fahrzeugkosten	-259,28			-431,92	-431,92
5811500	I.V. Personalkosten	-11.691,18	-29.457,00		-12.687,75	16.769,25
<b>29</b>	<b>= Ergebnis (Z. 26, 27, 28)</b>	<b>-12.605,54</b>	<b>-57.102,00</b>		<b>-15.959,38</b>	<b>41.142,62</b>

# Teilergebnisrechnung

Gemeinde Vettweiß

**Produktbereich** 11 Ver- und Entsorgung

Nr.	Bezeichnung	Jahres- ergebnis 2019	Fortg. Ansatz 2020	davon Erm. Übertragung aus VJ	Ist-Ergebnis 2020	Vergl. Ansatz/Ist (Sp.4 - Sp.2)
01	Steuern und ähnliche Abgaben					
02	+ Zuwendungen und allgemeine Umlagen	75.395,61	75.210,00		79.302,10	4.092,10
4161000	Ertr. Aufl. SoPo aus Zuwendung	75.395,61	75.210,00		79.302,10	4.092,10
03	+ Sonstige Transfererträge					
04	+ Öffentlich-rechtl. Leistungsentgelte	3.256.410,22	3.300.235,00		3.410.841,14	110.606,14
4311000	Verwaltungsgebühren	3.816,00			5.184,00	5.184,00
4321008	Schmutzwassergebühren	1.434.482,21	1.415.837,00		1.432.120,77	16.283,77
4321009	Niederschlagswassergebühren	658.818,31	751.888,00		770.881,49	18.993,49
4321011	Müllabfuhrgebühren	1.001.358,08	977.542,00		992.979,27	15.437,27
4321013	Entsorgungsgebühren	4.843,46	4.051,00		5.811,72	1.760,72
4321019	Gebühren Verkauf Restmüllsäcke	929,25	1.200,00		1.427,60	227,60
4321020	Kleineinleiterabgabe	255,14	400,00		228,10	-171,90
4321031	Nutzungsentgelt Ertfverband				23.398,00	23.398,00
4371000	Ertr. aus Aufl. SoPo Beiträge	126.907,77	124.317,00		131.132,07	6.815,07
4381000	Ertr. aus Aufl. SoPo Geb.ausgl	25.000,00	25.000,00		47.678,12	22.678,12
05	+ Privatrechtliche Leistungsentgelte					
06	+ Kostenerstattungen und Kostenumlagen	10.550,66	18.200,00		27.526,64	9.326,64
4487000	Ertr. aus Ko-erst. priv. Unter				275,80	275,80
4487002	Einnahmen Nebenentgelt DSD		12.800,00		26.316,24	13.516,24
4488000	Ertr. aus Ko-erst. übr Bereich				144,60	144,60
4488004	Erst.Repkost Anschlussnehmer Abwasserbeseitigung	9.702,65	5.000,00		340,00	-4.660,00
4488008	Kostenerstattung Hebeanlage Jakobwüllesheim	848,01	400,00		450,00	50,00
07	+ Sonstige ordentliche Erträge	349.367,77	298.727,00		320.881,15	22.154,15
4511000	Konzessionsabgaben	256.619,57	229.000,00		214.782,52	-14.217,48
4571000	Erträge Aufl. sonstige SoPo	20.932,80	3.927,00		29.392,77	25.465,77
4582400	Aufl. v. Instandh.-Rückst.	33.025,00			4.685,61	4.685,61
4591014	Beiträge Erschließungsträger	38.790,40	65.800,00		72.020,25	6.220,25
08	+ Aktivierte Eigenleistungen					
09	+/- Bestandsveränderungen					
<b>10</b>	<b>= Ordentliche Erträge</b>	<b>3.691.724,26</b>	<b>3.692.372,00</b>		<b>3.838.551,03</b>	<b>146.179,03</b>
11	- Personalaufwendungen					
12	- Versorgungsaufwendungen					
13	- Aufwend. für Sach- & Dienstleistungen	-352.609,73	-261.432,00		-181.247,05	80.184,95
5211006	Kanalsanierung	-22.285,05				
5211020	Kanalreinigung/KanalTV-Überpr.	-41.752,15				
5211032	Unterhaltung der Kanäle	-3.472,30				
5216007	Instandhaltung Kanäle		-5.000,00		-2.795,33	2.204,67
5216008	Kanalsanierung		-150.000,00		-7.052,40	142.947,60
5216009	Kanalreinigung / Kanal TV-Überprüfung		-40.000,00		-43.735,79	-3.735,79
5216011	Instandhaltung Regenrückhaltebecken		-250,00			250,00
5218000	Zuführungen zu Instandhaltungsrückstellungen	-267.021,14			-97.600,00	-97.600,00
5281003	Aufw. für so. Sachleistungen				-14.110,54	-14.110,54
5291010	Zahlung Überl. Hebedaten WZV	-6.038,37	-3.200,00		-3.748,77	-548,77
5291065	Einleitung in die Kläranlage	-162,36	-154,00		-225,48	-71,48
5291066	Transport zur Kläranlage	-1.390,69	-1.428,00		-1.829,46	-401,46
5291067	Kosten Hebeanlage Jakobwüllesheim	-288,05	-400,00		-200,20	199,80
5291500	Kost.Planung,Gutachten		-50.000,00			50.000,00
5291901	Kosten wilder Müll - Container Bauhof	-7.896,43	-8.000,00		-7.323,88	676,12
5291903	Sonstige Kosten wilder Müll	-2.303,19	-3.000,00		-2.625,20	374,80

## Teilergebnisrechnung

Gemeinde Vettweiß

Nr.	Bezeichnung	Jahres- ergebnis 2019	Fortg. Ansatz 2020	davon Erm. Übertragung aus VJ	Ist-Ergebnis 2020	Vergl. Ansatz/Ist (Sp.4 - Sp.2)
14	- Bilanzielle Abschreibungen	-310.184,35	-292.692,00		-324.609,90	-31.917,90
5711000	Abschreibungen auf Sachanlagen	-310.184,35	-292.692,00		-324.609,90	-31.917,90
5741000	Außerplanmäßige Abschreibungen auf Sachanlagen					
15	- Transferaufwendungen	-2.232.734,00	-2.298.794,00		-2.290.353,00	8.441,00
5313003	Beiträge an den Erftverband	-1.265.708,00	-1.351.000,00		-1.349.563,00	1.437,00
5313008	Umlage RegioEntsorgung	-967.026,00	-947.794,00		-940.790,00	7.004,00
16	- Sonstige Aufwendungen	-128.935,45	-5.173,00		-46.647,96	-41.474,96
5431006	Post- u. Fernsprechgebühren	-2.509,45	-2.473,00		-2.719,44	-246,44
5431010	Sachverständigenkosten, Gerichtskosten u.a.	-2.353,14	-2.300,00		-2.364,69	-64,69
5431014	Kleineinleiterabgabe	-268,42	-400,00		-232,63	167,37
5473011	Erlaß von Forderungen	-63,75				
5473012	Ausbuchen von Kleinbeträgen				-1,40	-1,40
5474000	Zuführung SOPO Gebührenaussgleich	-123.740,69			-41.329,80	-41.329,80
<b>17</b>	<b>= Ordentliche Aufwendungen</b>	<b>-3.024.463,53</b>	<b>-2.858.091,00</b>		<b>-2.842.857,91</b>	<b>15.233,09</b>
<b>18</b>	<b>= Ergebnis der lfd. Verwaltungstätigkeit (Z. 10, 17)</b>	<b>667.260,73</b>	<b>834.281,00</b>		<b>995.693,12</b>	<b>161.412,12</b>
19	+ Finanzerträge					
20	- Zinsen und sonstige Finanzaufwendungen					
<b>21</b>	<b>= Finanzergebnis (Z. 19, 20)</b>					
<b>22</b>	<b>= Ordentliches Jahresergebnis</b>	<b>667.260,73</b>	<b>834.281,00</b>		<b>995.693,12</b>	<b>161.412,12</b>
23	+ Außerordentliche Erträge					
24	- Außerordentliche Aufwendungen					
<b>25</b>	<b>= Außerordentliches Ergebnis</b>					
<b>26</b>	<b>= Jahresergebnis</b>	<b>667.260,73</b>	<b>834.281,00</b>		<b>995.693,12</b>	<b>161.412,12</b>
27	+ Erträge aus int. Leistungsbeziehungen	222.697,35	252.941,00		257.567,80	4.626,80
4811002	Gebühren f.Straßenentwässerung	222.697,35	252.941,00		257.567,80	4.626,80
28	- Aufwend. aus int. Leistungsbeziehungen	-125.795,54	-121.479,00		-107.809,15	13.669,85
5811004	I.V. Geschäftsaufwand	-1.883,80	-2.499,00		-2.559,71	-60,71
5811006	I.V. Verwaltungsgemeinkosten	-15.475,45	-14.544,00		-13.433,80	1.110,20
5811251	I.V. Fahrzeugkosten	-1.037,05	-1.513,00		-1.072,46	440,54
5811500	I.V. Personalkosten	-107.399,24	-102.923,00		-90.743,18	12.179,82
<b>29</b>	<b>= Ergebnis (Z. 26, 27, 28)</b>	<b>764.162,54</b>	<b>965.743,00</b>		<b>1.145.451,77</b>	<b>179.708,77</b>

## Teilergebnisrechnung

Gemeinde Vettweiß

**Produktbereich** 11 Ver- und Entsorgung  
**Produktgruppe** 11.531 Elektrizitätsversorgung  
**Produkt** 11.531.01 Elektrizitätsversorgung

Nr.	Bezeichnung	Jahres- ergebnis 2019	Fortg. Ansatz 2020	davon Erm. Übertragung aus VJ	Ist-Ergebnis 2020	Vergl. Ansatz/Ist (Sp.4 - Sp.2)
01	Steuern und ähnliche Abgaben					
02	+ Zuwendungen und allgemeine Umlagen					
03	+ Sonstige Transfererträge					
04	+ Öffentlich-rechtl. Leistungsentgelte					
05	+ Privatrechtliche Leistungsentgelte					
06	+ Kostenerstattungen und Kostenumlagen					
07	+ Sonstige ordentliche Erträge	237.619,57	210.000,00		197.014,67	-12.985,33
4511000	Konzessionsabgaben	237.619,57	210.000,00		197.014,67	-12.985,33
08	+ Aktivierte Eigenleistungen					
09	+/- Bestandsveränderungen					
<b>10</b>	<b>= Ordentliche Erträge</b>	<b>237.619,57</b>	<b>210.000,00</b>		<b>197.014,67</b>	<b>-12.985,33</b>
11	- Personalaufwendungen					
12	- Versorgungsaufwendungen					
13	- Aufwend. für Sach- & Dienstleistungen					
14	- Bilanzielle Abschreibungen					
5741000	Außerplanmäßige Abschreibungen auf Sachanlagen					
15	- Transferaufwendungen					
16	- Sonstige Aufwendungen					
<b>17</b>	<b>= Ordentliche Aufwendungen</b>					
<b>18</b>	<b>= Ergebnis der lfd. Verwaltungstätigkeit (Z. 10, 17)</b>	<b>237.619,57</b>	<b>210.000,00</b>		<b>197.014,67</b>	<b>-12.985,33</b>
19	+ Finanzerträge					
20	- Zinsen und sonstige Finanzaufwendungen					
<b>21</b>	<b>= Finanzergebnis (Z. 19, 20)</b>					
<b>22</b>	<b>= Ordentliches Jahresergebnis</b>	<b>237.619,57</b>	<b>210.000,00</b>		<b>197.014,67</b>	<b>-12.985,33</b>
23	+ Außerordentliche Erträge					
24	- Außerordentliche Aufwendungen					
<b>25</b>	<b>= Außerordentliches Ergebnis</b>					
<b>26</b>	<b>= Jahresergebnis</b>	<b>237.619,57</b>	<b>210.000,00</b>		<b>197.014,67</b>	<b>-12.985,33</b>
27	+ Erträge aus int. Leistungsbeziehungen					
28	- Aufwend. aus int. Leistungsbeziehungen					
<b>29</b>	<b>= Ergebnis (Z. 26, 27, 28)</b>	<b>237.619,57</b>	<b>210.000,00</b>		<b>197.014,67</b>	<b>-12.985,33</b>

## Teilergebnisrechnung

Gemeinde Vettweiß

**Produktbereich** 11 Ver- und Entsorgung  
**Produktgruppe** 11.532 Gasversorgung  
**Produkt** 11.532.01 Gasversorgung

Nr.	Bezeichnung	Jahres- ergebnis 2019	Fortg. Ansatz 2020	davon Erm. Übertragung aus VJ	Ist-Ergebnis 2020	Vergl. Ansatz/Ist (Sp.4 - Sp.2)
01	Steuern und ähnliche Abgaben					
02	+ Zuwendungen und allgemeine Umlagen					
03	+ Sonstige Transfererträge					
04	+ Öffentlich-rechtl. Leistungsentgelte					
05	+ Privatrechtliche Leistungsentgelte					
06	+ Kostenerstattungen und Kostenumlagen					
07	+ Sonstige ordentliche Erträge	19.000,00	19.000,00		17.767,85	-1.232,15
4511000	Konzessionsabgaben	19.000,00	19.000,00		17.767,85	-1.232,15
08	+ Aktivierte Eigenleistungen					
09	+/- Bestandsveränderungen					
<b>10</b>	<b>= Ordentliche Erträge</b>	<b>19.000,00</b>	<b>19.000,00</b>		<b>17.767,85</b>	<b>-1.232,15</b>
11	- Personalaufwendungen					
12	- Versorgungsaufwendungen					
13	- Aufwend. für Sach- & Dienstleistungen					
14	- Bilanzielle Abschreibungen					
5741000	Außerplanmäßige Abschreibungen auf Sachanlagen					
15	- Transferaufwendungen					
16	- Sonstige Aufwendungen					
<b>17</b>	<b>= Ordentliche Aufwendungen</b>					
<b>18</b>	<b>= Ergebnis der lfd. Verwaltungstätigkeit (Z. 10, 17)</b>	<b>19.000,00</b>	<b>19.000,00</b>		<b>17.767,85</b>	<b>-1.232,15</b>
19	+ Finanzerträge					
20	- Zinsen und sonstige Finanzaufwendungen					
<b>21</b>	<b>= Finanzergebnis (Z. 19, 20)</b>					
<b>22</b>	<b>= Ordentliches Jahresergebnis</b>	<b>19.000,00</b>	<b>19.000,00</b>		<b>17.767,85</b>	<b>-1.232,15</b>
23	+ Außerordentliche Erträge					
24	- Außerordentliche Aufwendungen					
<b>25</b>	<b>= Außerordentliches Ergebnis</b>					
<b>26</b>	<b>= Jahresergebnis</b>	<b>19.000,00</b>	<b>19.000,00</b>		<b>17.767,85</b>	<b>-1.232,15</b>
27	+ Erträge aus int. Leistungsbeziehungen					
28	- Aufwend. aus int. Leistungsbeziehungen					
<b>29</b>	<b>= Ergebnis (Z. 26, 27, 28)</b>	<b>19.000,00</b>	<b>19.000,00</b>		<b>17.767,85</b>	<b>-1.232,15</b>

# Teilergebnisrechnung

Gemeinde Vettweiß

**Produktbereich** 11 Ver- und Entsorgung  
**Produktgruppe** 11.537 Abfallwirtschaft  
**Produkt** 11.537.01 Kommunale Abfallwirtschaft

Nr.	Bezeichnung	Jahres- ergebnis 2019	Fortg. Ansatz 2020	davon Erm. Übertragung aus VJ	Ist-Ergebnis 2020	Vergl. Ansatz/Ist (Sp.4 - Sp.2)
01	Steuern und ähnliche Abgaben					
02	+ Zuwendungen und allgemeine Umlagen					
03	+ Sonstige Transfererträge					
04	+ Öffentlich-rechtl. Leistungsentgelte	1.002.287,33	978.742,00		994.406,87	15.664,87
4321011	Müllabfuhrgebühren	1.001.358,08	977.542,00		992.979,27	15.437,27
4321019	Gebühren Verkauf Restmüllsäcke	929,25	1.200,00		1.427,60	227,60
05	+ Privatrechtliche Leistungsentgelte					
06	+ Kostenerstattungen und Kostenumlagen				144,60	144,60
4488000	Ertr. aus Ko-erst. übr Bereich				144,60	144,60
07	+ Sonstige ordentliche Erträge					
08	+ Aktivierte Eigenleistungen					
09	+/- Bestandsveränderungen					
<b>10</b>	<b>= Ordentliche Erträge</b>	<b>1.002.287,33</b>	<b>978.742,00</b>		<b>994.551,47</b>	<b>15.809,47</b>
11	- Personalaufwendungen					
12	- Versorgungsaufwendungen					
13	- Aufwend. für Sach- & Dienstleistungen	-10.199,62	-11.000,00		-9.949,08	1.050,92
5291901	Kosten wilder Müll - Container Bauhof	-7.896,43	-8.000,00		-7.323,88	676,12
5291903	Sonstige Kosten wilder Müll	-2.303,19	-3.000,00		-2.625,20	374,80
14	- Bilanzielle Abschreibungen					
5741000	Außerplanmäßige Abschreibungen auf Sachanlagen					
15	- Transferaufwendungen	-967.026,00	-947.794,00		-940.790,00	7.004,00
5313008	Umlage RegioEntsorgung	-967.026,00	-947.794,00		-940.790,00	7.004,00
16	- Sonstige Aufwendungen	-799,80	-723,00		-24.061,90	-23.338,90
5431006	Post- u. Fernspreckgebühren	-799,80	-723,00		-820,09	-97,09
5473012	Ausbuchen von Kleinbeträgen				-0,04	-0,04
5474000	Zuführung SOPO Gebührenaussgleich				-23.241,77	-23.241,77
<b>17</b>	<b>= Ordentliche Aufwendungen</b>	<b>-978.025,42</b>	<b>-959.517,00</b>		<b>-974.800,98</b>	<b>-15.283,98</b>
<b>18</b>	<b>= Ergebnis der lfd. Verwaltungstätigkeit (Z. 10, 17)</b>	<b>24.261,91</b>	<b>19.225,00</b>		<b>19.750,49</b>	<b>525,49</b>
19	+ Finanzerträge					
20	- Zinsen und sonstige Finanzaufwendungen					
<b>21</b>	<b>= Finanzergebnis (Z. 19, 20)</b>					
<b>22</b>	<b>= Ordentliches Jahresergebnis</b>	<b>24.261,91</b>	<b>19.225,00</b>		<b>19.750,49</b>	<b>525,49</b>
23	+ Außerordentliche Erträge					
24	- Außerordentliche Aufwendungen					
<b>25</b>	<b>= Außerordentliches Ergebnis</b>					
<b>26</b>	<b>= Jahresergebnis</b>	<b>24.261,91</b>	<b>19.225,00</b>		<b>19.750,49</b>	<b>525,49</b>
27	+ Erträge aus int. Leistungsbeziehungen					
28	- Aufwend. aus int. Leistungsbeziehungen	-19.255,30	-19.228,00		-24.059,48	-4.831,48
5811004	I.V. Geschäftsaufwand	-169,59	-651,00		-351,49	299,51
5811006	I.V. Verwaltungsgemeinkosten	-2.365,29	-2.250,00		-2.962,23	-712,23
5811251	I.V. Fahrzeugkosten	-924,74	-1.327,00		-997,53	329,47
5811500	I.V. Personalkosten	-15.795,68	-15.000,00		-19.748,23	-4.748,23
<b>29</b>	<b>= Ergebnis (Z. 26, 27, 28)</b>	<b>5.006,61</b>	<b>-3,00</b>		<b>-4.308,99</b>	<b>-4.305,99</b>

## Teilergebnisrechnung

Gemeinde Vettweiß

**Produktbereich** 11 Ver- und Entsorgung  
**Produktgruppe** 11.537 Abfallwirtschaft  
**Produkt** 11.537.02 Abfallverwertung (DSD)

Nr.	Bezeichnung	Jahres- ergebnis 2019	Fortg. Ansatz 2020	davon Erm. Übertragung aus VJ	Ist-Ergebnis 2020	Vergl. Ansatz/Ist (Sp.4 - Sp.2)
01	Steuern und ähnliche Abgaben					
02	+ Zuwendungen und allgemeine Umlagen					
03	+ Sonstige Transfererträge					
04	+ Öffentlich-rechtl. Leistungsentgelte					
05	+ Privatrechtliche Leistungsentgelte					
06	+ Kostenerstattungen und Kostenumlagen		12.800,00		26.316,24	13.516,24
4487002	Einnahmen Nebenentgelt DSD		12.800,00		26.316,24	13.516,24
07	+ Sonstige ordentliche Erträge					
08	+ Aktivierte Eigenleistungen					
09	+/- Bestandsveränderungen					
<b>10</b>	<b>= Ordentliche Erträge</b>		<b>12.800,00</b>		<b>26.316,24</b>	<b>13.516,24</b>
11	- Personalaufwendungen					
12	- Versorgungsaufwendungen					
13	- Aufwend. für Sach- & Dienstleistungen					
14	- Bilanzielle Abschreibungen					
5741000	Außerplanmäßige Abschreibungen auf Sachanlagen					
15	- Transferaufwendungen					
16	- Sonstige Aufwendungen				-0,02	-0,02
5473012	Ausbuchen von Kleinbeträgen				-0,02	-0,02
<b>17</b>	<b>= Ordentliche Aufwendungen</b>				<b>-0,02</b>	<b>-0,02</b>
<b>18</b>	<b>= Ergebnis der lfd. Verwaltungstätigkeit (Z. 10, 17)</b>		<b>12.800,00</b>		<b>26.316,22</b>	<b>13.516,22</b>
19	+ Finanzerträge					
20	- Zinsen und sonstige Finanzaufwendungen					
<b>21</b>	<b>= Finanzergebnis (Z. 19, 20)</b>					
<b>22</b>	<b>= Ordentliches Jahresergebnis</b>		<b>12.800,00</b>		<b>26.316,22</b>	<b>13.516,22</b>
23	+ Außerordentliche Erträge					
24	- Außerordentliche Aufwendungen					
<b>25</b>	<b>= Außerordentliches Ergebnis</b>					
<b>26</b>	<b>= Jahresergebnis</b>		<b>12.800,00</b>		<b>26.316,22</b>	<b>13.516,22</b>
27	+ Erträge aus int. Leistungsbeziehungen					
28	- Aufwend. aus int. Leistungsbeziehungen	-4.239,87	-6.046,00		-1.301,95	4.744,05
5811004	I.V. Geschäftsaufwand	-65,47	-81,00		-42,56	38,44
5811251	I.V. Fahrzeugkosten	-72,02			-74,93	-74,93
5811500	I.V. Personalkosten	-4.102,38	-5.965,00		-1.184,46	4.780,54
<b>29</b>	<b>= Ergebnis (Z. 26, 27, 28)</b>	<b>-4.239,87</b>	<b>6.754,00</b>		<b>25.014,27</b>	<b>18.260,27</b>

# Teilergebnisrechnung

Gemeinde Vettweiß

**Produktbereich** 11 Ver- und Entsorgung  
**Produktgruppe** 11.538 Abwasserbeseitigung  
**Produkt** 11.538.01 Abwasserbeseitigung

Nr.	Bezeichnung	Jahres- ergebnis 2019	Fortg. Ansatz 2020	davon Erm. Übertragung aus VJ	Ist-Ergebnis 2020	Vergl. Ansatz/Ist (Sp.4 - Sp.2)
01	Steuern und ähnliche Abgaben					
02	+ Zuwendungen und allgemeine Umlagen	75.395,61	75.210,00		79.302,10	4.092,10
4161000	Ertr. Aufl. SoPo aus Zuwendung	75.395,61	75.210,00		79.302,10	4.092,10
03	+ Sonstige Transfererträge					
04	+ Öffentlich-rechtl. Leistungsentgelte	2.249.024,29	2.317.042,00		2.410.394,45	93.352,45
4311000	Verwaltungsgebühren	3.816,00			5.184,00	5.184,00
4321008	Schmutzwassergebühren	1.434.482,21	1.415.837,00		1.432.120,77	16.283,77
4321009	Niederschlagswassergebühren	658.818,31	751.888,00		770.881,49	18.993,49
4321031	Nutzungsentgelt Erftverband				23.398,00	23.398,00
4371000	Ertr. aus Aufl. SoPo Beiträge	126.907,77	124.317,00		131.132,07	6.815,07
4381000	Ertr. aus Aufl. SoPo Geb.ausgl	25.000,00	25.000,00		47.678,12	22.678,12
05	+ Privatrechtliche Leistungsentgelte					
06	+ Kostenerstattungen und Kostenumlagen	10.550,66	5.400,00		1.065,80	-4.334,20
4487000	Ertr. aus Ko-erst. priv. Unter				275,80	275,80
4488004	Erst.Repkost Anschlussnehmer Abwasserbeseitigung	9.702,65	5.000,00		340,00	-4.660,00
4488008	Kostenerstattung Hebeanlage Jakobwüllesheim	848,01	400,00		450,00	50,00
07	+ Sonstige ordentliche Erträge	92.748,20	69.727,00		106.098,63	36.371,63
4571000	Erträge Aufl. sonstige SoPo	20.932,80	3.927,00		29.392,77	25.465,77
4582400	Aufl. v. Instandh.-Rückst.	33.025,00			4.685,61	4.685,61
4591014	Beiträge Erschließungsträger	38.790,40	65.800,00		72.020,25	6.220,25
08	+ Aktivierte Eigenleistungen					
09	+/- Bestandsveränderungen					
<b>10</b>	<b>= Ordentliche Erträge</b>	<b>2.427.718,76</b>	<b>2.467.379,00</b>		<b>2.596.860,98</b>	<b>129.481,98</b>
11	- Personalaufwendungen					
12	- Versorgungsaufwendungen					
13	- Aufwend. für Sach- & Dienstleistungen	-340.857,06	-248.850,00		-169.243,03	79.606,97
5211006	Kanalsanierung	-22.285,05				
5211020	Kanalreinigung/KanalTV-Überpr.	-41.752,15				
5211032	Unterhaltung der Kanäle	-3.472,30				
5216007	Instandhaltung Kanäle		-5.000,00		-2.795,33	2.204,67
5216008	Kanalsanierung		-150.000,00		-7.052,40	142.947,60
5216009	Kanalreinigung / Kanal TV-Überprüfung		-40.000,00		-43.735,79	-3.735,79
5216011	Instandhaltung Regenrückhaltebecken		-250,00			250,00
5218000	Zuführungen zu Instandhaltungsrückstellungen	-267.021,14			-97.600,00	-97.600,00
5281003	Aufw. für so. Sachleistungen				-14.110,54	-14.110,54
5291010	Zahlung Überl. Hebedaten WZV	-6.038,37	-3.200,00		-3.748,77	-548,77
5291067	Kosten Hebeanlage Jakobwüllesheim	-288,05	-400,00		-200,20	199,80
5291500	Kost.Planung,Gutachten		-50.000,00			50.000,00
14	- Bilanzielle Abschreibungen	-310.184,35	-292.692,00		-324.609,90	-31.917,90
5711000	Abschreibungen auf Sachanlagen	-310.184,35	-292.692,00		-324.609,90	-31.917,90
5741000	Außerplanmäßige Abschreibungen auf Sachanlagen					
15	- Transferaufwendungen	-1.265.708,00	-1.351.000,00		-1.349.563,00	1.437,00
5313003	Beiträge an den Erftverband	-1.265.708,00	-1.351.000,00		-1.349.563,00	1.437,00
16	- Sonstige Aufwendungen	-127.867,23	-4.050,00		-20.652,54	-16.602,54
5431006	Post- u. Fernspreckgebühren	-1.709,65	-1.750,00		-1.899,35	-149,35
5431010	Sachverständigenkosten, Gerichtskosten u.a.	-2.353,14	-2.300,00		-2.364,69	-64,69
5473011	Erlaß von Forderungen	-63,75				
5473012	Ausbuchen von Kleinbeträgen				-1,34	-1,34



## Teilergebnisrechnung

Gemeinde Vettweiß

Nr.	Bezeichnung	Jahres- ergebnis 2019	Fortg. Ansatz 2020	davon Erm. Übertragung aus VJ	Ist-Ergebnis 2020	Vergl. Ansatz/Ist (Sp.4 - Sp.2)
5474000	Zuführung SOPO Gebührenaussgleich	-123.740,69			-16.387,16	-16.387,16
<b>17</b>	<b>= Ordentliche Aufwendungen</b>	<b>-2.044.616,64</b>	<b>-1.896.592,00</b>		<b>-1.864.068,47</b>	<b>32.523,53</b>
<b>18</b>	<b>= Ergebnis der lfd. Verwaltungstätigkeit (Z. 10, 17)</b>	<b>383.102,12</b>	<b>570.787,00</b>		<b>732.792,51</b>	<b>162.005,51</b>
19	+ Finanzerträge					
20	- Zinsen und sonstige Finanzaufwendungen					
<b>21</b>	<b>= Finanzergebnis (Z. 19, 20)</b>					
<b>22</b>	<b>= Ordentliches Jahresergebnis</b>	<b>383.102,12</b>	<b>570.787,00</b>		<b>732.792,51</b>	<b>162.005,51</b>
23	+ Außerordentliche Erträge					
24	- Außerordentliche Aufwendungen					
<b>25</b>	<b>= Außerordentliches Ergebnis</b>					
<b>26</b>	<b>= Jahresergebnis</b>	<b>383.102,12</b>	<b>570.787,00</b>		<b>732.792,51</b>	<b>162.005,51</b>
27	+ Erträge aus int. Leistungsbeziehungen	222.697,35	252.941,00		257.567,80	4.626,80
4811002	Gebühren f. Straßenentwässerung	222.697,35	252.941,00		257.567,80	4.626,80
28	- Aufwend. aus int. Leistungsbeziehungen	-100.225,12	-93.734,00		-80.391,81	13.342,19
5811004	I.V. Geschäftsaufwand	-1.602,31	-1.548,00		-2.102,94	-554,94
5811006	I.V. Verwaltungsgemeinkosten	-12.845,53	-12.000,00		-10.211,59	1.788,41
5811251	I.V. Fahrzeugkosten	-40,29	-186,00			186,00
5811500	I.V. Personalkosten	-85.736,99	-80.000,00		-68.077,28	11.922,72
<b>29</b>	<b>= Ergebnis (Z. 26, 27, 28)</b>	<b>505.574,35</b>	<b>729.994,00</b>		<b>909.968,50</b>	<b>179.974,50</b>

## Teilergebnisrechnung

Gemeinde Vettweiß

**Produktbereich** 11 Ver- und Entsorgung  
**Produktgruppe** 11.538 Abwasserbeseitigung  
**Produkt** 11.538.02 Kleinkläranlagen

Nr.	Bezeichnung	Jahres- ergebnis 2019	Fortg. Ansatz 2020	davon Erm. Übertragung aus VJ	Ist-Ergebnis 2020	Vergl. Ansatz/Ist (Sp.4 - Sp.2)
01	Steuern und ähnliche Abgaben					
02	+ Zuwendungen und allgemeine Umlagen					
03	+ Sonstige Transfererträge					
04	+ Öffentlich-rechtl. Leistungsentgelte	5.098,60	4.451,00		6.039,82	1.588,82
4321013	Entsorgungsgebühren	4.843,46	4.051,00		5.811,72	1.760,72
4321020	Kleineinleiterabgabe	255,14	400,00		228,10	-171,90
05	+ Privatrechtliche Leistungsentgelte					
06	+ Kostenerstattungen und Kostenumlagen					
07	+ Sonstige ordentliche Erträge					
08	+ Aktivierte Eigenleistungen					
09	+/- Bestandsveränderungen					
<b>10</b>	<b>= Ordentliche Erträge</b>	<b>5.098,60</b>	<b>4.451,00</b>		<b>6.039,82</b>	<b>1.588,82</b>
11	- Personalaufwendungen					
12	- Versorgungsaufwendungen					
13	- Aufwend. für Sach- & Dienstleistungen	-1.553,05	-1.582,00		-2.054,94	-472,94
5291065	Einleitung in die Kläranlage	-162,36	-154,00		-225,48	-71,48
5291066	Transport zur Kläranlage	-1.390,69	-1.428,00		-1.829,46	-401,46
14	- Bilanzielle Abschreibungen					
5741000	Außerplanmäßige Abschreibungen auf Sachanlagen					
15	- Transferaufwendungen					
16	- Sonstige Aufwendungen	-268,42	-400,00		-1.933,50	-1.533,50
5431014	Kleineinleiterabgabe	-268,42	-400,00		-232,63	167,37
5474000	Zuführung SOPO Gebührenaussgleich				-1.700,87	-1.700,87
<b>17</b>	<b>= Ordentliche Aufwendungen</b>	<b>-1.821,47</b>	<b>-1.982,00</b>		<b>-3.988,44</b>	<b>-2.006,44</b>
<b>18</b>	<b>= Ergebnis der lfd. Verwaltungstätigkeit (Z. 10, 17)</b>	<b>3.277,13</b>	<b>2.469,00</b>		<b>2.051,38</b>	<b>-417,62</b>
19	+ Finanzerträge					
20	- Zinsen und sonstige Finanzaufwendungen					
<b>21</b>	<b>= Finanzergebnis (Z. 19, 20)</b>					
<b>22</b>	<b>= Ordentliches Jahresergebnis</b>	<b>3.277,13</b>	<b>2.469,00</b>		<b>2.051,38</b>	<b>-417,62</b>
23	+ Außerordentliche Erträge					
24	- Außerordentliche Aufwendungen					
<b>25</b>	<b>= Außerordentliches Ergebnis</b>					
<b>26</b>	<b>= Jahresergebnis</b>	<b>3.277,13</b>	<b>2.469,00</b>		<b>2.051,38</b>	<b>-417,62</b>
27	+ Erträge aus int. Leistungsbeziehungen					
28	- Aufwend. aus int. Leistungsbeziehungen	-2.075,25	-2.471,00		-2.055,91	415,09
5811004	I.V. Geschäftsaufwand	-46,43	-219,00		-62,72	156,28
5811006	I.V. Verwaltungsgemeinkosten	-264,63	-294,00		-259,98	34,02
5811500	I.V. Personalkosten	-1.764,19	-1.958,00		-1.733,21	224,79
<b>29</b>	<b>= Ergebnis (Z. 26, 27, 28)</b>	<b>1.201,88</b>	<b>-2,00</b>		<b>-4,53</b>	<b>-2,53</b>

# Teilergebnisrechnung

Gemeinde Vettweiß

**Produktbereich** 12 Verkehrsflächen und -anlagen, ÖPNV

Nr.	Bezeichnung	Jahres- ergebnis 2019	Fortg. Ansatz 2020	davon Erm. Übertragung aus VJ	Ist-Ergebnis 2020	Vergl. Ansatz/Ist (Sp.4 - Sp.2)
01	Steuern und ähnliche Abgaben					
02	+ Zuwendungen und allgemeine Umlagen	410.026,87	467.966,00		477.511,73	9.545,73
4141000	Zuweisung des Landes				174.026,45	174.026,45
4161000	Ertr. Aufl. SoPo aus Zuwendung	410.026,87	467.966,00		303.485,28	-164.480,72
03	+ Sonstige Transfererträge					
04	+ Öffentlich-rechtl. Leistungsentgelte	265.798,26	261.862,00		255.419,39	-6.442,61
4321014	Straßenreinigungsgebühren	17.979,56	17.631,00		17.590,04	-40,96
4321021	Straßenwinterdienstgebühren	3.866,04	17.667,00		17.566,71	-100,29
4371000	Ertr. aus Aufl. SoPo Beiträge	225.880,34	226.064,00		220.262,64	-5.801,36
4381000	Ertr. aus Aufl. SoPo Geb.ausgl	18.072,32	500,00			-500,00
05	+ Privatrechtliche Leistungsentgelte					
06	+ Kostenerstattungen und Kostenumlagen	1.041,08			1.197,94	1.197,94
4488000	Ertr. aus Ko-erst. übr Bereich	1.041,08			1.197,94	1.197,94
07	+ Sonstige ordentliche Erträge	101.269,79	155.735,00		193.325,94	37.590,94
4571000	Erträge Aufl. sonstige SoPo	17.933,49	4.635,00		26.030,06	21.395,06
4583004	Ertrag Auflösung PRAP Zuw. Kreuzungen Bördebahn				7.779,17	7.779,17
4591000	Andere so. ord. Erträge	-140,14			-140,14	-140,14
4591014	Beiträge Erschließungsträger	83.476,44	151.100,00		159.656,85	8.556,85
08	+ Aktivierte Eigenleistungen				521,26	521,26
4711000	Aktivierte Eigenleistungen				521,26	521,26
09	+/- Bestandsveränderungen				610,20	610,20
4721000	Bestandsveränderungen				610,20	610,20
<b>10</b>	<b>= Ordentliche Erträge</b>	<b>778.136,00</b>	<b>885.563,00</b>		<b>928.586,46</b>	<b>43.023,46</b>
11	- Personalaufwendungen					
12	- Versorgungsaufwendungen					
13	- Aufwend. für Sach- & Dienstleistungen	-553.516,81	-301.014,00		-292.849,42	8.164,58
5211015	Sanierung Gemeindestraßen	-3.897,25				
5211016	Unterh. Straßenbeleuchtung	-62.335,51				
5211022	Unterh.u.Instand. Straßen	-31.532,90				
5211029	Unterh. Wartehallen	-2.499,00				
5211033	Unterh.uAnsch.Verkehrsschilder	-6.729,61				
5211044	Brückensanierung	-6.595,75				
5211046	Reinigung v. gemeindl. Grundstücken	-4.239,13				
5215002	Reinigung von gemeindlichen Grundstücken		-4.240,00		-4.257,32	-17,32
5216001	Instandhaltung Gemeindestraßen		-35.000,00		-51.655,77	-16.655,77
5216003	Instandhaltung Brücken		-1.000,00		-1.014,19	-14,19
5216004	Instandhaltung Straßenbeleuchtung		-62.000,00		-64.517,20	-2.517,20
5216005	Instandhaltung u. Anschaffung Verkehrsschilder		-8.000,00		-12.329,24	-4.329,24
5216006	Instandhaltung Wartehallen		-2.500,00			2.500,00
5216010	Instandhaltung Gräben u. Wasserläufe				-633,37	-633,37
5218000	Zuführungen zu Instandhaltungsrückstellungen	-340.000,00			-70.000,00	-70.000,00
5241000	Bew. Grundstücke u. baul. Anl.	-476,97	-500,00		-722,01	-222,01
5291003	Stromkosten	-60.779,42	-62.000,00		-56.904,57	5.095,43
5291004	Ausgaben Straßenwinterdienst	-5.052,78	-4.037,00		-3.111,57	925,43
5291011	Ko. Wint.dienst Landschaftsverband	-6.746,12	-6.510,00		-2.943,75	3.566,25
5291062	Kosten Straßenreinigung	-22.075,58	-19.971,00		-23.302,68	-3.331,68
5291500	Kost.Planung,Gutachten	-556,79	-95.256,00		-1.457,75	93.798,25
14	- Bilanzielle Abschreibungen	-1.002.093,30	-971.369,00		-780.788,52	190.580,48
5711000	Abschreibungen auf Sachanlagen	-1.000.704,36	-971.369,00		-780.772,55	190.596,45

## Teilergebnisrechnung

Gemeinde Vettweiß

Nr.	Bezeichnung	Jahres- ergebnis 2019	Fortg. Ansatz 2020	davon Erm. Übertragung aus VJ	Ist-Ergebnis 2020	Vergl. Ansatz/Ist (Sp.4 - Sp.2)
5731000	Abschreibungen auf das UV	-1.388,94			-15,97	-15,97
5741000	Außerplanmäßige Abschreibungen auf Sachanlagen					
15	- Transferaufwendungen		-76.000,00			76.000,00
5317004	Kreuzungen Bördebahn		-76.000,00			76.000,00
16	- Sonstige Aufwendungen	-259,40	-287,00		-15.901,15	-15.614,15
5422003	Pacht f. Buswartehallen	-25,00	-30,00		-25,00	5,00
5431006	Post- u. Fernsprechgebühren	-18,96	-27,00		-29,40	-2,40
5441000	Steuern, Vers., Schadensfälle	-215,44				
5446000	Versicherungen		-230,00		-222,47	7,53
5473012	Ausbuchen von Kleinbeträgen				-0,34	-0,34
5474000	Zuführung SOPO Gebührenaussgleich				-6.415,61	-6.415,61
5496000	Auflösung ARAP Zuw. Kreuzungen Bördebahn				-9.208,33	-9.208,33
<b>17</b>	<b>= Ordentliche Aufwendungen</b>	<b>-1.555.869,51</b>	<b>-1.348.670,00</b>		<b>-1.089.539,09</b>	<b>259.130,91</b>
<b>18</b>	<b>= Ergebnis der lfd. Verwaltungstätigkeit (Z. 10, 17)</b>	<b>-777.733,51</b>	<b>-463.107,00</b>		<b>-160.952,63</b>	<b>302.154,37</b>
19	+ Finanzerträge					
20	- Zinsen und sonstige Finanzaufwendungen					
<b>21</b>	<b>= Finanzergebnis (Z. 19, 20)</b>					
<b>22</b>	<b>= Ordentliches Jahresergebnis</b>	<b>-777.733,51</b>	<b>-463.107,00</b>		<b>-160.952,63</b>	<b>302.154,37</b>
23	+ Außerordentliche Erträge					
24	- Außerordentliche Aufwendungen					
<b>25</b>	<b>= Außerordentliches Ergebnis</b>					
<b>26</b>	<b>= Jahresergebnis</b>	<b>-777.733,51</b>	<b>-463.107,00</b>		<b>-160.952,63</b>	<b>302.154,37</b>
27	+ Erträge aus int. Leistungsbeziehungen	15.708,90	13.489,00		9.692,56	-3.796,44
4811010	I.V.Kost.ant.Straßenwinterdien	15.708,90	13.489,00		9.692,56	-3.796,44
28	- Aufwend. aus int. Leistungsbeziehungen	-555.438,05	-614.204,00		-663.049,09	-48.845,09
5811004	I.V. Geschäftsaufwand	-1.813,62	-2.186,00		-2.340,09	-154,09
5811006	I.V. Verwaltungsgemeinkosten	-2.982,30	-2.447,00		-1.831,13	615,87
5811007	I.V. Straßenentwässerungskosten	-222.697,35	-252.941,00		-257.567,80	-4.626,80
5811010	I.V. Winterdienstkosten	-15.708,90	-13.489,00		-9.692,56	3.796,44
5811251	I.V. Fahrzeugkosten	-16.850,18	-2.188,00		-22.917,45	-20.729,45
5811500	I.V. Personalkosten	-295.385,70	-340.953,00		-368.700,06	-27.747,06
<b>29</b>	<b>= Ergebnis (Z. 26, 27, 28)</b>	<b>-1.317.462,66</b>	<b>-1.063.822,00</b>		<b>-814.309,16</b>	<b>249.512,84</b>

# Teilergebnisrechnung

Gemeinde Vettweiß

**Produktbereich** 12 Verkehrsflächen und -anlagen, ÖPNV  
**Produktgruppe** 12.541 Gemeindestraßen  
**Produkt** 12.541.01 Gemeindestraßen

Nr.	Bezeichnung	Jahres- ergebnis 2019	Fortg. Ansatz 2020	davon Erm. Übertragung aus VJ	Ist-Ergebnis 2020	Vergl. Ansatz/Ist (Sp.4 - Sp.2)
01	Steuern und ähnliche Abgaben					
02	+ Zuwendungen und allgemeine Umlagen	409.158,59	467.098,00		476.643,45	9.545,45
4141000	Zuweisung des Landes				174.026,45	174.026,45
4161000	Ertr. Aufl. SoPo aus Zuwendung	409.158,59	467.098,00		302.617,00	-164.481,00
03	+ Sonstige Transfererträge					
04	+ Öffentlich-rechtl. Leistungsentgelte	225.880,34	226.064,00		220.262,64	-5.801,36
4371000	Ertr. aus Aufl. SoPo Beiträge	225.880,34	226.064,00		220.262,64	-5.801,36
05	+ Privatrechtliche Leistungsentgelte					
06	+ Kostenerstattungen und Kostenumlagen	1.041,08			1.197,94	1.197,94
4488000	Ertr. aus Ko-erst. übr Bereich	1.041,08			1.197,94	1.197,94
07	+ Sonstige ordentliche Erträge	101.269,79	155.735,00		193.325,94	37.590,94
4571000	Erträge Aufl. sonstige SoPo	17.933,49	4.635,00		26.030,06	21.395,06
4583004	Ertrag Auflösung PRAP Zuw. Kreuzungen Bördebahn				7.779,17	7.779,17
4591000	Andere so. ord. Erträge	-140,14			-140,14	-140,14
4591014	Beiträge Erschließungsträger	83.476,44	151.100,00		159.656,85	8.556,85
08	+ Aktivierte Eigenleistungen				521,26	521,26
4711000	Aktivierte Eigenleistungen				521,26	521,26
09	+/- Bestandsveränderungen					
<b>10</b>	<b>= Ordentliche Erträge</b>	<b>737.349,80</b>	<b>848.897,00</b>		<b>891.951,23</b>	<b>43.054,23</b>
11	- Personalaufwendungen					
12	- Versorgungsaufwendungen					
13	- Aufwend. für Sach- & Dienstleistungen	-519.085,54	-270.496,00		-263.491,42	7.004,58
5211015	Sanierung Gemeindestraßen	-3.897,25				
5211016	Unterh. Straßenbeleuchtung	-62.335,51				
5211022	Unterh.u.Instand. Straßen	-31.532,90				
5211029	Unterh. Wartehallen	-2.499,00				
5211033	Unterh.uAnsch.Verkehrsschilder	-6.729,61				
5211044	Brückensanierung	-6.595,75				
5211046	Reinigung v. gemeindl. Grundstücken	-4.239,13				
5215002	Reinigung von gemeindlichen Grundstücken		-4.240,00		-4.257,32	-17,32
5216001	Instandhaltung Gemeindestraßen		-35.000,00		-51.655,77	-16.655,77
5216003	Instandhaltung Brücken		-1.000,00		-1.014,19	-14,19
5216004	Instandhaltung Straßenbeleuchtung		-62.000,00		-64.517,20	-2.517,20
5216005	Instandhaltung u. Anschaffung Verkehrsschilder		-8.000,00		-12.329,24	-4.329,24
5216006	Instandhaltung Wartehallen		-2.500,00			2.500,00
5216010	Instandhaltung Gräben u. Wasserläufe				-633,37	-633,37
5218000	Zuführungen zu Instandhaltungsrückstellungen	-340.000,00			-70.000,00	-70.000,00
5241000	Bew. Grundstücke u. baul. Anl.	-476,97	-500,00		-722,01	-222,01
5291003	Stromkosten	-60.779,42	-62.000,00		-56.904,57	5.095,43
5291500	Kost.Planung,Gutachten		-95.256,00		-1.457,75	93.798,25
14	- Bilanzielle Abschreibungen	-999.836,08	-970.501,00		-779.904,27	190.596,73
5711000	Abschreibungen auf Sachanlagen	-999.836,08	-970.501,00		-779.904,27	190.596,73
5741000	Außerplanmäßige Abschreibungen auf Sachanlagen					
15	- Transferaufwendungen		-76.000,00			76.000,00
5317004	Kreuzungen Bördebahn		-76.000,00			76.000,00
16	- Sonstige Aufwendungen	-240,44	-260,00		-9.455,80	-9.195,80
5422003	Pacht f. Buswartehallen	-25,00	-30,00		-25,00	5,00
5441000	Steuern, Vers., Schadensfälle	-215,44				

## Teilergebnisrechnung

Gemeinde Vettweiß

Nr.	Bezeichnung	Jahres- ergebnis 2019	Fortg. Ansatz 2020	davon Erm. Übertragung aus VJ	Ist-Ergebnis 2020	Vergl. Ansatz/Ist (Sp.4 - Sp.2)
5446000	Versicherungen		-230,00		-222,47	7,53
5496000	Auflösung ARAP Zuw. Kreuzungen Bördebahn				-9.208,33	-9.208,33
<b>17</b>	<b>= Ordentliche Aufwendungen</b>	<b>-1.519.162,06</b>	<b>-1.317.257,00</b>		<b>-1.052.851,49</b>	<b>264.405,51</b>
<b>18</b>	<b>= Ergebnis der lfd. Verwaltungstätigkeit (Z. 10, 17)</b>	<b>-781.812,26</b>	<b>-468.360,00</b>		<b>-160.900,26</b>	<b>307.459,74</b>
19	+ Finanzerträge					
20	- Zinsen und sonstige Finanzaufwendungen					
<b>21</b>	<b>= Finanzergebnis (Z. 19, 20)</b>					
<b>22</b>	<b>= Ordentliches Jahresergebnis</b>	<b>-781.812,26</b>	<b>-468.360,00</b>		<b>-160.900,26</b>	<b>307.459,74</b>
23	+ Außerordentliche Erträge					
24	- Außerordentliche Aufwendungen					
<b>25</b>	<b>= Außerordentliches Ergebnis</b>					
<b>26</b>	<b>= Jahresergebnis</b>	<b>-781.812,26</b>	<b>-468.360,00</b>		<b>-160.900,26</b>	<b>307.459,74</b>
27	+ Erträge aus int. Leistungsbeziehungen					
28	- Aufwend. aus int. Leistungsbeziehungen	-531.127,80	-593.068,00		-648.610,42	-55.542,42
5811004	I.V. Geschäftsaufwand	-1.778,13	-1.993,00		-2.307,83	-314,83
5811007	I.V. Straßenentwässerungskosten	-222.697,35	-252.941,00		-257.567,80	-4.626,80
5811010	I.V. Winterdienstkosten	-15.708,90	-13.489,00		-9.692,56	3.796,44
5811251	I.V. Fahrzeugkosten	-15.439,71			-22.549,67	-22.549,67
5811500	I.V. Personalkosten	-275.503,71	-324.645,00		-356.492,56	-31.847,56
<b>29</b>	<b>= Ergebnis (Z. 26, 27, 28)</b>	<b>-1.312.940,06</b>	<b>-1.061.428,00</b>		<b>-809.510,68</b>	<b>251.917,32</b>

## Teilergebnisrechnung

Gemeinde Vettweiß

**Produktbereich** 12 Verkehrsflächen und -anlagen, ÖPNV  
**Produktgruppe** 12.545 Straßenreinigung  
**Produkt** 12.545.01 Straßenreinigung

Nr.	Bezeichnung	Jahres- ergebnis 2019	Fortg. Ansatz 2020	davon Erm. Übertragung aus VJ	Ist-Ergebnis 2020	Vergl. Ansatz/Ist (Sp.4 - Sp.2)
01	Steuern und ähnliche Abgaben					
02	+ Zuwendungen und allgemeine Umlagen					
03	+ Sonstige Transfererträge					
04	+ Öffentlich-rechtl. Leistungsentgelte	20.088,81	18.131,00		17.590,04	-540,96
4321014	Straßenreinigungsgebühren	17.979,56	17.631,00		17.590,04	-40,96
4381000	Ertr. aus Aufl. SoPo Geb.ausgl	2.109,25	500,00			-500,00
05	+ Privatrechtliche Leistungsentgelte					
06	+ Kostenerstattungen und Kostenumlagen					
07	+ Sonstige ordentliche Erträge					
08	+ Aktivierte Eigenleistungen					
09	+/- Bestandsveränderungen					
<b>10</b>	<b>= Ordentliche Erträge</b>	<b>20.088,81</b>	<b>18.131,00</b>		<b>17.590,04</b>	<b>-540,96</b>
11	- Personalaufwendungen					
12	- Versorgungsaufwendungen					
13	- Aufwend. für Sach- & Dienstleistungen	-22.632,37	-19.971,00		-23.302,68	-3.331,68
5291062	Kosten Straßenreinigung	-22.075,58	-19.971,00		-23.302,68	-3.331,68
5291500	Kost.Planung,Gutachten	-556,79				
14	- Bilanzielle Abschreibungen					
5741000	Außerplanmäßige Abschreibungen auf Sachanlagen					
15	- Transferaufwendungen					
16	- Sonstige Aufwendungen	-18,96	-14,00		-29,74	-15,74
5431006	Post- u. Fernsprechgebühren	-18,96	-14,00		-29,40	-15,40
5473012	Ausbuchen von Kleinbeträgen				-0,34	-0,34
<b>17</b>	<b>= Ordentliche Aufwendungen</b>	<b>-22.651,33</b>	<b>-19.985,00</b>		<b>-23.332,42</b>	<b>-3.347,42</b>
<b>18</b>	<b>= Ergebnis der lfd. Verwaltungstätigkeit (Z. 10, 17)</b>	<b>-2.562,52</b>	<b>-1.854,00</b>		<b>-5.742,38</b>	<b>-3.888,38</b>
19	+ Finanzerträge					
20	- Zinsen und sonstige Finanzaufwendungen					
<b>21</b>	<b>= Finanzergebnis (Z. 19, 20)</b>					
<b>22</b>	<b>= Ordentliches Jahresergebnis</b>	<b>-2.562,52</b>	<b>-1.854,00</b>		<b>-5.742,38</b>	<b>-3.888,38</b>
23	+ Außerordentliche Erträge					
24	- Außerordentliche Aufwendungen					
<b>25</b>	<b>= Außerordentliches Ergebnis</b>					
<b>26</b>	<b>= Jahresergebnis</b>	<b>-2.562,52</b>	<b>-1.854,00</b>		<b>-5.742,38</b>	<b>-3.888,38</b>
27	+ Erträge aus int. Leistungsbeziehungen					
28	- Aufwend. aus int. Leistungsbeziehungen		-163,00			163,00
5811004	I.V. Geschäftsaufwand		-5,00			5,00
5811006	I.V. Verwaltungsgemeinkosten		-21,00			21,00
5811500	I.V. Personalkosten		-137,00			137,00
<b>29</b>	<b>= Ergebnis (Z. 26, 27, 28)</b>	<b>-2.562,52</b>	<b>-2.017,00</b>		<b>-5.742,38</b>	<b>-3.725,38</b>

# Teilergebnisrechnung

Gemeinde Vettweiß

**Produktbereich** 12 Verkehrsflächen und -anlagen, ÖPNV  
**Produktgruppe** 12.545 Straßenreinigung  
**Produkt** 12.545.02 Winterdienst

Nr.	Bezeichnung	Jahres- ergebnis 2019	Fortg. Ansatz 2020	davon Erm. Übertragung aus VJ	Ist-Ergebnis 2020	Vergl. Ansatz/Ist (Sp.4 - Sp.2)
01	Steuern und ähnliche Abgaben					
02	+ Zuwendungen und allgemeine Umlagen	868,28	868,00		868,28	0,28
4161000	Ertr. Aufl. SoPo aus Zuwendung	868,28	868,00		868,28	0,28
03	+ Sonstige Transfererträge					
04	+ Öffentlich-rechtl. Leistungsentgelte	19.829,11	17.667,00		17.566,71	-100,29
4321021	Straßenwinterdienstgebühren	3.866,04	17.667,00		17.566,71	-100,29
4381000	Ertr. aus Aufl. SoPo Geb.ausgl	15.963,07				
05	+ Privatrechtliche Leistungsentgelte					
06	+ Kostenerstattungen und Kostenumlagen					
07	+ Sonstige ordentliche Erträge					
08	+ Aktivierte Eigenleistungen					
09	+/- Bestandsveränderungen				610,20	610,20
4721000	Bestandsveränderungen				610,20	610,20
<b>10</b>	<b>= Ordentliche Erträge</b>	<b>20.697,39</b>	<b>18.535,00</b>		<b>19.045,19</b>	<b>510,19</b>
11	- Personalaufwendungen					
12	- Versorgungsaufwendungen					
13	- Aufwend. für Sach- & Dienstleistungen	-11.798,90	-10.547,00		-6.055,32	4.491,68
5291004	Ausgaben Straßenwinterdienst	-5.052,78	-4.037,00		-3.111,57	925,43
5291011	Ko. Wint.dienst Landschaftsverband	-6.746,12	-6.510,00		-2.943,75	3.566,25
14	- Bilanzielle Abschreibungen	-2.257,22	-868,00		-884,25	-16,25
5711000	Abschreibungen auf Sachanlagen	-868,28	-868,00		-868,28	-0,28
5731000	Abschreibungen auf das UV	-1.388,94			-15,97	-15,97
5741000	Außerplanmäßige Abschreibungen auf Sachanlagen					
15	- Transferaufwendungen					
16	- Sonstige Aufwendungen		-13,00		-6.415,61	-6.402,61
5431006	Post- u. Fernsprechgebühren		-13,00			13,00
5474000	Zuführung SOPO Gebührenaussgleich				-6.415,61	-6.415,61
<b>17</b>	<b>= Ordentliche Aufwendungen</b>	<b>-14.056,12</b>	<b>-11.428,00</b>		<b>-13.355,18</b>	<b>-1.927,18</b>
<b>18</b>	<b>= Ergebnis der lfd. Verwaltungstätigkeit (Z. 10, 17)</b>	<b>6.641,27</b>	<b>7.107,00</b>		<b>5.690,01</b>	<b>-1.416,99</b>
19	+ Finanzerträge					
20	- Zinsen und sonstige Finanzaufwendungen					
<b>21</b>	<b>= Finanzergebnis (Z. 19, 20)</b>					
<b>22</b>	<b>= Ordentliches Jahresergebnis</b>	<b>6.641,27</b>	<b>7.107,00</b>		<b>5.690,01</b>	<b>-1.416,99</b>
23	+ Außerordentliche Erträge					
24	- Außerordentliche Aufwendungen					
<b>25</b>	<b>= Außerordentliches Ergebnis</b>					
<b>26</b>	<b>= Jahresergebnis</b>	<b>6.641,27</b>	<b>7.107,00</b>		<b>5.690,01</b>	<b>-1.416,99</b>
27	+ Erträge aus int. Leistungsbeziehungen	15.708,90	13.489,00		9.692,56	-3.796,44
4811010	I.V.Kost.ant.Straßenwinterdien	15.708,90	13.489,00		9.692,56	-3.796,44
28	- Aufwend. aus int. Leistungsbeziehungen	-24.310,25	-20.973,00		-14.438,67	6.534,33
5811004	I.V. Geschäftsaufwand	-35,49	-188,00		-32,26	155,74
5811006	I.V. Verwaltungsgemeinkosten	-2.982,30	-2.426,00		-1.831,13	594,87
5811251	I.V. Fahrzeugkosten	-1.410,47	-2.188,00		-367,78	1.820,22
5811500	I.V. Personalkosten	-19.881,99	-16.171,00		-12.207,50	3.963,50
<b>29</b>	<b>= Ergebnis (Z. 26, 27, 28)</b>	<b>-1.960,08</b>	<b>-377,00</b>		<b>943,90</b>	<b>1.320,90</b>



# Teilergebnisrechnung

Gemeinde Vettweiß

**Produktbereich** 13 Natur- und Landschaftspflege

Nr.	Bezeichnung	Jahres- ergebnis 2019	Fortg. Ansatz 2020	davon Erm. Übertragung aus VJ	Ist-Ergebnis 2020	Vergl. Ansatz/Ist (Sp.4 - Sp.2)
01	Steuern und ähnliche Abgaben					
02	+ Zuwendungen und allgemeine Umlagen	339.478,13	337.912,00		410.530,42	72.618,42
4141000	Zuweisung des Landes	144,00	133,00		42.894,00	42.761,00
4161000	Ertr. Aufl. SoPo aus Zuwendung	339.334,13	337.779,00		367.636,42	29.857,42
03	+ Sonstige Transfererträge					
04	+ Öffentlich-rechtl. Leistungsentgelte	40.627,06	31.533,00		29.270,97	-2.262,03
4321024	Geb. Nutzung Leichenhallen	3.348,01	4.476,00		2.235,00	-2.241,00
4321025	Geb. f. Grabherstellung	12.740,00	18.000,00		13.970,00	-4.030,00
4321026	Geb.f. Beseitigung v. Gräbern	7.680,00	2.500,00		7.520,50	5.020,50
4321027	Verwaltungsgeb.(Genehm. Grabm.und dgl.	1.550,00	2.057,00		1.000,00	-1.057,00
4321029	Gebühren Namensschilder f. Friedhöfe	3.328,00	1.500,00		3.000,00	1.500,00
4381000	Ertr. aus Aufl. SoPo Geb.ausgl	11.981,05	3.000,00		1.545,47	-1.454,53
05	+ Privatrechtliche Leistungsentgelte	8.799,86	5.000,00		8.088,41	3.088,41
4411001	Pachten	373,77				
4421004	Erlös aus Holzeinschlag	8.426,09	5.000,00		8.088,41	3.088,41
06	+ Kostenerstattungen und Kostenumlagen	2.140,95	2.140,00		2.140,95	0,95
4481000	Kostenerstattungen vom Land	2.140,95	2.140,00		2.140,95	0,95
07	+ Sonstige ordentliche Erträge	93.131,27	87.552,00		97.041,60	9.489,60
4571000	Erträge Aufl. sonstige SoPo	3.039,95	2.552,00		3.950,55	1.398,55
4583002	Auflösung PRAP Grabnutzungsre	90.091,32	85.000,00		93.091,05	8.091,05
08	+ Aktivierte Eigenleistungen	18.211,09			5.549,52	5.549,52
4711000	Aktivierte Eigenleistungen	18.211,09			5.549,52	5.549,52
09	+/- Bestandsveränderungen					
<b>10</b>	<b>= Ordentliche Erträge</b>	<b>502.388,36</b>	<b>464.137,00</b>		<b>552.621,87</b>	<b>88.484,87</b>
11	- Personalaufwendungen					
12	- Versorgungsaufwendungen					
13	- Aufwend. für Sach- & Dienstleistungen	-100.658,21	-187.780,00		-195.016,09	-7.236,09
5211000	Unterh. Grundstücke baul. Anl.	-7.920,24				
5211023	Unterh. Gräben, Wasserläufe	-26.113,71				
5211025	Unterhaltung Wirtsch. Wege	-6.348,26				
5211031	Unterh. und Aufforstung	-11.297,27				
5215000	Instandhaltung der Grundstücke und bauliche Anlage		-880,00		-1.135,15	-255,15
5215001	Instandhaltung u. Aufforstung Wälder		-3.000,00		-19.526,36	-16.526,36
5216000	Instandhaltung des Infrastrukturvermögens		-11.500,00		-12.135,45	-635,45
5216002	Instandhaltung Wirtschaftswege		-9.000,00		-13.901,82	-4.901,82
5216010	Instandhaltung Gräben u. Wasserläufe		-26.000,00		-22.157,25	3.842,75
5216014	Instandhaltung Kriegsgräber		-100,00			100,00
5216015	Instandhaltung jüdische Friedhöfe		-500,00		-248,53	251,47
5241000	Bew. Grundstücke u. baul. Anl.	-21.052,08	-19.300,00		-20.348,76	-1.048,76
5281020	Kosten Namensschilder FH	-3.389,00	-1.500,00		-3.474,58	-1.974,58
5291021	Beseitigung von Grabstätten	-9.282,00	-5.000,00		-7.401,25	-2.401,25
5291022	Kosten f. Grabherstellung	-12.655,65	-18.000,00		-13.559,25	4.440,75
5291064	Zusch. Forstbetriebsgemeinsch.	-2.600,00	-3.000,00		-2.600,00	400,00
5291500	Kost.Planung,Gutachten		-90.000,00		-78.527,69	11.472,31
14	- Bilanzielle Abschreibungen	-375.968,38	-372.216,00		-403.693,74	-31.477,74
5711000	Abschreibungen auf Sachanlagen	-375.968,38	-372.216,00		-403.693,74	-31.477,74
5741000	Außerplanmäßige Abschreibungen auf Sachanlagen					
15	- Transferaufwendungen	-270.168,00	-275.500,00		-270.568,00	4.932,00
5313004	Beiträge Erftverb. u. WVVER	-270.168,00	-275.500,00		-270.568,00	4.932,00

## Teilergebnisrechnung

Gemeinde Vettweiß

Nr.	Bezeichnung	Jahres- ergebnis 2019	Fortg. Ansatz 2020	davon Erm. Übertragung aus VJ	Ist-Ergebnis 2020	Vergl. Ansatz/Ist (Sp.4 - Sp.2)
16	- Sonstige Aufwendungen	-3.677,77	-4.855,00		-4.711,33	143,67
5441000	Steuern, Vers., Schadensfälle	-1.932,02				
5441003	Beiträge Gartenbaugenossenschaft	-1.745,75				
5445002	Beiträge Berufsgenossenschaft		-2.755,00		-2.711,82	43,18
5446000	Versicherungen		-2.100,00		-1.999,51	100,49
<b>17</b>	<b>= Ordentliche Aufwendungen</b>	<b>-750.472,36</b>	<b>-840.351,00</b>		<b>-873.989,16</b>	<b>-33.638,16</b>
<b>18</b>	<b>= Ergebnis der lfd. Verwaltungstätigkeit (Z. 10, 17)</b>	<b>-248.084,00</b>	<b>-376.214,00</b>		<b>-321.367,29</b>	<b>54.846,71</b>
19	+ Finanzerträge					
20	- Zinsen und sonstige Finanzaufwendungen					
<b>21</b>	<b>= Finanzergebnis (Z. 19, 20)</b>					
<b>22</b>	<b>= Ordentliches Jahresergebnis</b>	<b>-248.084,00</b>	<b>-376.214,00</b>		<b>-321.367,29</b>	<b>54.846,71</b>
23	+ Außerordentliche Erträge					
24	- Außerordentliche Aufwendungen					
<b>25</b>	<b>= Außerordentliches Ergebnis</b>					
<b>26</b>	<b>= Jahresergebnis</b>	<b>-248.084,00</b>	<b>-376.214,00</b>		<b>-321.367,29</b>	<b>54.846,71</b>
27	+ Erträge aus int. Leistungsbeziehungen	15.621,15	13.097,00		15.727,60	2.630,60
4811003	I.V.Erstatt. Grünflächenanteil	15.621,15	13.097,00		15.727,60	2.630,60
28	- Aufwend. aus int. Leistungsbeziehungen	-274.412,78	-245.902,00		-364.016,01	-118.114,01
5811004	I.V. Geschäftsaufwand	-1.776,51	-2.615,00		-2.363,21	251,79
5811006	I.V. Verwaltungsgemeinkosten	-15.608,03	-14.409,00		-15.501,53	-1.092,53
5811009	I.V. Grünflächenanteil	-15.621,15	-13.097,00		-15.727,60	-2.630,60
5811251	I.V. Fahrzeugkosten	-15.743,70	-3.460,00		-28.475,23	-25.015,23
5811500	I.V. Personalkosten	-225.663,39	-212.321,00		-301.948,44	-89.627,44
<b>29</b>	<b>= Ergebnis (Z. 26, 27, 28)</b>	<b>-506.875,63</b>	<b>-609.019,00</b>		<b>-669.655,70</b>	<b>-60.636,70</b>

## Teilergebnisrechnung

Gemeinde Vettweiß

**Produktbereich** 13 Natur- und Landschaftspflege  
**Produktgruppe** 13.551 Öffentliches Grün, Landschaftsbau  
**Produkt** 13.551.01 Öffentliches Grün, Landschaftsbau

Nr.	Bezeichnung	Jahres- ergebnis 2019	Fortg. Ansatz 2020	davon Erm. Übertragung aus VJ	Ist-Ergebnis 2020	Vergl. Ansatz/Ist (Sp.4 - Sp.2)
01	Steuern und ähnliche Abgaben					
02	+ Zuwendungen und allgemeine Umlagen	800,18			25.360,54	25.360,54
4161000	Ertr. Aufl. SoPo aus Zuwendung	800,18			25.360,54	25.360,54
03	+ Sonstige Transfererträge					
04	+ Öffentlich-rechtl. Leistungsentgelte					
05	+ Privatrechtliche Leistungsentgelte					
06	+ Kostenerstattungen und Kostenumlagen					
07	+ Sonstige ordentliche Erträge					
08	+ Aktivierte Eigenleistungen				1.658,91	1.658,91
4711000	Aktivierte Eigenleistungen				1.658,91	1.658,91
09	+/- Bestandsveränderungen					
<b>10</b>	<b>= Ordentliche Erträge</b>	<b>800,18</b>			<b>27.019,45</b>	<b>27.019,45</b>
11	- Personalaufwendungen					
12	- Versorgungsaufwendungen					
13	- Aufwend. für Sach- & Dienstleistungen	-3.162,79	-2.000,00		-4.842,40	-2.842,40
5215000	Instandhaltung der Grundstücke und bauliche Anlage				-117,21	-117,21
5216000	Instandhaltung des Infrastrukturvermögens		-1.500,00		-4.144,15	-2.644,15
5241000	Bew. Grundstücke u. baul. Anl.	-3.162,79	-500,00		-581,04	-81,04
14	- Bilanzielle Abschreibungen	-2.491,17			-25.513,92	-25.513,92
5711000	Abschreibungen auf Sachanlagen	-2.491,17			-25.513,92	-25.513,92
5741000	Außerplanmäßige Abschreibungen auf Sachanlagen					
15	- Transferaufwendungen					
16	- Sonstige Aufwendungen					
<b>17</b>	<b>= Ordentliche Aufwendungen</b>	<b>-5.653,96</b>	<b>-2.000,00</b>		<b>-30.356,32</b>	<b>-28.356,32</b>
<b>18</b>	<b>= Ergebnis der lfd. Verwaltungstätigkeit (Z. 10, 17)</b>	<b>-4.853,78</b>	<b>-2.000,00</b>		<b>-3.336,87</b>	<b>-1.336,87</b>
19	+ Finanzerträge					
20	- Zinsen und sonstige Finanzaufwendungen					
<b>21</b>	<b>= Finanzergebnis (Z. 19, 20)</b>					
<b>22</b>	<b>= Ordentliches Jahresergebnis</b>	<b>-4.853,78</b>	<b>-2.000,00</b>		<b>-3.336,87</b>	<b>-1.336,87</b>
23	+ Außerordentliche Erträge					
24	- Außerordentliche Aufwendungen					
<b>25</b>	<b>= Außerordentliches Ergebnis</b>					
<b>26</b>	<b>= Jahresergebnis</b>	<b>-4.853,78</b>	<b>-2.000,00</b>		<b>-3.336,87</b>	<b>-1.336,87</b>
27	+ Erträge aus int. Leistungsbeziehungen					
28	- Aufwend. aus int. Leistungsbeziehungen	-49.873,41	-48.391,00		-62.724,15	-14.333,15
5811004	I.V. Geschäftsaufwand	-130,36	-180,00		-180,71	-0,71
5811009	I.V. Grünflächenanteil	-15.621,15	-13.097,00		-15.727,60	-2.630,60
5811251	I.V. Fahrzeugkosten	-2.505,88			-3.548,81	-3.548,81
5811500	I.V. Personalkosten	-31.616,02	-35.114,00		-43.267,03	-8.153,03
<b>29</b>	<b>= Ergebnis (Z. 26, 27, 28)</b>	<b>-54.727,19</b>	<b>-50.391,00</b>		<b>-66.061,02</b>	<b>-15.670,02</b>

## Teilergebnisrechnung

Gemeinde Vettweiß

**Produktbereich** 13 Natur- und Landschaftspflege  
**Produktgruppe** 13.552 Öffentliche Gewässer, Wasserbauliche Anlagen  
**Produkt** 13.552.01 Öffentliche Gewässer, Wasserbauliche Anlagen

Nr.	Bezeichnung	Jahres- ergebnis 2019	Fortg. Ansatz 2020	davon Erm. Übertragung aus VJ	Ist-Ergebnis 2020	Vergl. Ansatz/Ist (Sp.4 - Sp.2)
01	Steuern und ähnliche Abgaben					
02	+ Zuwendungen und allgemeine Umlagen	22.706,92	22.707,00		22.707,05	0,05
4161000	Ertr. Aufl. SoPo aus Zuwendung	22.706,92	22.707,00		22.707,05	0,05
03	+ Sonstige Transfererträge					
04	+ Öffentlich-rechtl. Leistungsentgelte					
05	+ Privatrechtliche Leistungsentgelte	373,77				
4411001	Pachten	373,77				
06	+ Kostenerstattungen und Kostenumlagen					
07	+ Sonstige ordentliche Erträge					
08	+ Aktivierte Eigenleistungen					
09	+/- Bestandsveränderungen					
<b>10</b>	<b>= Ordentliche Erträge</b>	<b>23.080,69</b>	<b>22.707,00</b>		<b>22.707,05</b>	<b>0,05</b>
11	- Personalaufwendungen					
12	- Versorgungsaufwendungen					
13	- Aufwend. für Sach- & Dienstleistungen	-26.113,71	-26.000,00		-22.157,25	3.842,75
5211023	Unterh. Gräben, Wasserläufe	-26.113,71				
5216010	Instandhaltung Gräben u. Wasserläufe		-26.000,00		-22.157,25	3.842,75
14	- Bilanzielle Abschreibungen	-24.588,42	-24.588,00		-24.588,42	-0,42
5711000	Abschreibungen auf Sachanlagen	-24.588,42	-24.588,00		-24.588,42	-0,42
5741000	Außerplanmäßige Abschreibungen auf Sachanlagen					
15	- Transferaufwendungen	-270.168,00	-275.500,00		-270.568,00	4.932,00
5313004	Beiträge Erftverb. u. WVER	-270.168,00	-275.500,00		-270.568,00	4.932,00
16	- Sonstige Aufwendungen					
<b>17</b>	<b>= Ordentliche Aufwendungen</b>	<b>-320.870,13</b>	<b>-326.088,00</b>		<b>-317.313,67</b>	<b>8.774,33</b>
<b>18</b>	<b>= Ergebnis der lfd. Verwaltungstätigkeit (Z. 10, 17)</b>	<b>-297.789,44</b>	<b>-303.381,00</b>		<b>-294.606,62</b>	<b>8.774,38</b>
19	+ Finanzerträge					
20	- Zinsen und sonstige Finanzaufwendungen					
<b>21</b>	<b>= Finanzergebnis (Z. 19, 20)</b>					
<b>22</b>	<b>= Ordentliches Jahresergebnis</b>	<b>-297.789,44</b>	<b>-303.381,00</b>		<b>-294.606,62</b>	<b>8.774,38</b>
23	+ Außerordentliche Erträge					
24	- Außerordentliche Aufwendungen					
<b>25</b>	<b>= Außerordentliches Ergebnis</b>					
<b>26</b>	<b>= Jahresergebnis</b>	<b>-297.789,44</b>	<b>-303.381,00</b>		<b>-294.606,62</b>	<b>8.774,38</b>
27	+ Erträge aus int. Leistungsbeziehungen					
28	- Aufwend. aus int. Leistungsbeziehungen	-43.706,59	-30.150,00		-63.406,07	-33.256,07
5811004	I.V. Geschäftsaufwand	-321,28	-360,00		-448,41	-88,41
5811251	I.V. Fahrzeugkosten	-1.861,22			-3.788,08	-3.788,08
5811500	I.V. Personalkosten	-41.524,09	-29.790,00		-59.169,58	-29.379,58
<b>29</b>	<b>= Ergebnis (Z. 26, 27, 28)</b>	<b>-341.496,03</b>	<b>-333.531,00</b>		<b>-358.012,69</b>	<b>-24.481,69</b>

## Teilergebnisrechnung

Gemeinde Vettweiß

**Produktbereich** 13 Natur- und Landschaftspflege  
**Produktgruppe** 13.553 Friedhofs- und Bestattungswesen  
**Produkt** 13.553.01 Unterhaltung und Betrieb von Friedhöfen

Nr.	Bezeichnung	Jahres- ergebnis 2019	Fortg. Ansatz 2020	davon Erm. Übertragung aus VJ	Ist-Ergebnis 2020	Vergl. Ansatz/Ist (Sp.4 - Sp.2)
01	Steuern und ähnliche Abgaben					
02	+ Zuwendungen und allgemeine Umlagen	5.059,88	4.145,00		7.921,76	3.776,76
4161000	Ertr. Aufl. SoPo aus Zuwendung	5.059,88	4.145,00		7.921,76	3.776,76
03	+ Sonstige Transfererträge					
04	+ Öffentlich-rechtl. Leistungsentgelte					
05	+ Privatrechtliche Leistungsentgelte					
06	+ Kostenerstattungen und Kostenumlagen					
07	+ Sonstige ordentliche Erträge	424,82			637,23	637,23
4571000	Erträge Aufl. sonstige SoPo	424,82			637,23	637,23
08	+ Aktivierte Eigenleistungen	18.211,09			3.890,61	3.890,61
4711000	Aktivierte Eigenleistungen	18.211,09			3.890,61	3.890,61
09	+/- Bestandsveränderungen					
<b>10</b>	<b>= Ordentliche Erträge</b>	<b>23.695,79</b>	<b>4.145,00</b>		<b>12.449,60</b>	<b>8.304,60</b>
11	- Personalaufwendungen					
12	- Versorgungsaufwendungen					
13	- Aufwend. für Sach- & Dienstleistungen	-22.672,66	-24.500,00		-25.100,68	-600,68
5211000	Unterh. Grundstücke baul. Anl.	-7.289,52				
5216000	Instandhaltung des Infrastrukturvermögens		-10.000,00		-7.991,30	2.008,70
5241000	Bew. Grundstücke u. baul. Anl.	-15.383,14	-14.500,00		-17.109,38	-2.609,38
14	- Bilanzielle Abschreibungen	-5.558,55	-4.184,00		-8.597,35	-4.413,35
5711000	Abschreibungen auf Sachanlagen	-5.558,55	-4.184,00		-8.597,35	-4.413,35
5741000	Außerplanmäßige Abschreibungen auf Sachanlagen					
15	- Transferaufwendungen					
16	- Sonstige Aufwendungen					
<b>17</b>	<b>= Ordentliche Aufwendungen</b>	<b>-28.231,21</b>	<b>-28.684,00</b>		<b>-33.698,03</b>	<b>-5.014,03</b>
<b>18</b>	<b>= Ergebnis der lfd. Verwaltungstätigkeit (Z. 10, 17)</b>	<b>-4.535,42</b>	<b>-24.539,00</b>		<b>-21.248,43</b>	<b>3.290,57</b>
19	+ Finanzerträge					
20	- Zinsen und sonstige Finanzaufwendungen					
<b>21</b>	<b>= Finanzergebnis (Z. 19, 20)</b>					
<b>22</b>	<b>= Ordentliches Jahresergebnis</b>	<b>-4.535,42</b>	<b>-24.539,00</b>		<b>-21.248,43</b>	<b>3.290,57</b>
23	+ Außerordentliche Erträge					
24	- Außerordentliche Aufwendungen					
<b>25</b>	<b>= Außerordentliches Ergebnis</b>					
<b>26</b>	<b>= Jahresergebnis</b>	<b>-4.535,42</b>	<b>-24.539,00</b>		<b>-21.248,43</b>	<b>3.290,57</b>
27	+ Erträge aus int. Leistungsbeziehungen					
28	- Aufwend. aus int. Leistungsbeziehungen	-100.193,66	-86.306,00		-100.747,39	-14.441,39
5811004	I.V. Geschäftsaufwand	-387,91	-347,00		-255,39	91,61
5811006	I.V. Verwaltungsgemeinkosten	-12.446,50	-11.449,00		-12.322,18	-873,18
5811251	I.V. Fahrzeugkosten	-4.382,60	-3.390,00		-3.628,02	-238,02
5811500	I.V. Personalkosten	-82.976,65	-71.120,00		-84.541,80	-13.421,80
<b>29</b>	<b>= Ergebnis (Z. 26, 27, 28)</b>	<b>-104.729,08</b>	<b>-110.845,00</b>		<b>-121.995,82</b>	<b>-11.150,82</b>

## Teilergebnisrechnung

Gemeinde Vettweiß

**Produktbereich** 13 Natur- und Landschaftspflege  
**Produktgruppe** 13.553 Friedhofs- und Bestattungswesen  
**Produkt** 13.553.02 Unterhaltung und Betrieb von Leichenhallen

Nr.	Bezeichnung	Jahres- ergebnis 2019	Fortg. Ansatz 2020	davon Erm. Übertragung aus VJ	Ist-Ergebnis 2020	Vergl. Ansatz/Ist (Sp.4 - Sp.2)
01	Steuern und ähnliche Abgaben					
02	+ Zuwendungen und allgemeine Umlagen	1.285,08	1.285,00		1.285,09	0,09
4161000	Ertr. Aufl. SoPo aus Zuwendung	1.285,08	1.285,00		1.285,09	0,09
03	+ Sonstige Transfererträge					
04	+ Öffentlich-rechtl. Leistungsentgelte	1.307,63	500,00		1.310,64	810,64
4381000	Ertr. aus Aufl. SoPo Geb.ausgl	1.307,63	500,00		1.310,64	810,64
05	+ Privatrechtliche Leistungsentgelte					
06	+ Kostenerstattungen und Kostenumlagen					
07	+ Sonstige ordentliche Erträge					
08	+ Aktivierte Eigenleistungen					
09	+/- Bestandsveränderungen					
<b>10</b>	<b>= Ordentliche Erträge</b>	<b>2.592,71</b>	<b>1.785,00</b>		<b>2.595,73</b>	<b>810,73</b>
11	- Personalaufwendungen					
12	- Versorgungsaufwendungen					
13	- Aufwend. für Sach- & Dienstleistungen	-3.136,87	-5.180,00		-2.523,40	2.656,60
5211000	Unterh. Grundstücke baul. Anl.	-630,72				
5215000	Instandhaltung der Grundstücke und bauliche Anlage		-880,00		-1.017,94	-137,94
5241000	Bew. Grundstücke u. baul. Anl.	-2.506,15	-4.300,00		-1.505,46	2.794,54
14	- Bilanzielle Abschreibungen	-4.387,06	-4.387,00		-4.387,05	-0,05
5711000	Abschreibungen auf Sachanlagen	-4.387,06	-4.387,00		-4.387,05	-0,05
5741000	Außerplanmäßige Abschreibungen auf Sachanlagen					
15	- Transferaufwendungen					
16	- Sonstige Aufwendungen	-1.932,02	-2.100,00		-1.999,51	100,49
5441000	Steuern, Vers., Schadensfälle	-1.932,02				
5446000	Versicherungen		-2.100,00		-1.999,51	100,49
<b>17</b>	<b>= Ordentliche Aufwendungen</b>	<b>-9.455,95</b>	<b>-11.667,00</b>		<b>-8.909,96</b>	<b>2.757,04</b>
<b>18</b>	<b>= Ergebnis der lfd. Verwaltungstätigkeit (Z. 10, 17)</b>	<b>-6.863,24</b>	<b>-9.882,00</b>		<b>-6.314,23</b>	<b>3.567,77</b>
19	+ Finanzerträge					
20	- Zinsen und sonstige Finanzaufwendungen					
<b>21</b>	<b>= Finanzergebnis (Z. 19, 20)</b>					
<b>22</b>	<b>= Ordentliches Jahresergebnis</b>	<b>-6.863,24</b>	<b>-9.882,00</b>		<b>-6.314,23</b>	<b>3.567,77</b>
23	+ Außerordentliche Erträge					
24	- Außerordentliche Aufwendungen					
<b>25</b>	<b>= Außerordentliches Ergebnis</b>					
<b>26</b>	<b>= Jahresergebnis</b>	<b>-6.863,24</b>	<b>-9.882,00</b>		<b>-6.314,23</b>	<b>3.567,77</b>
27	+ Erträge aus int. Leistungsbeziehungen					
28	- Aufwend. aus int. Leistungsbeziehungen	-4.655,64	-4.977,00		-3.545,64	1.431,36
5811004	I.V. Geschäftsaufwand	-31,18	-40,00		-43,20	-3,20
5811006	I.V. Verwaltungsgemeinkosten	-598,94	-635,00		-447,77	187,23
5811251	I.V. Fahrzeugkosten	-32,61	-70,00		-69,53	0,47
5811500	I.V. Personalkosten	-3.992,91	-4.232,00		-2.985,14	1.246,86
<b>29</b>	<b>= Ergebnis (Z. 26, 27, 28)</b>	<b>-11.518,88</b>	<b>-14.859,00</b>		<b>-9.859,87</b>	<b>4.999,13</b>

# Teilergebnisrechnung

Gemeinde Vettweiß

**Produktbereich** 13 Natur- und Landschaftspflege  
**Produktgruppe** 13.553 Friedhofs- und Bestattungswesen  
**Produkt** 13.553.03 Bestattungswesen

Nr.	Bezeichnung	Jahres- ergebnis 2019	Fortg. Ansatz 2020	davon Erm. Übertragung aus VJ	Ist-Ergebnis 2020	Vergl. Ansatz/Ist (Sp.4 - Sp.2)
01	Steuern und ähnliche Abgaben					
02	+ Zuwendungen und allgemeine Umlagen					
03	+ Sonstige Transfererträge					
04	+ Öffentlich-rechtl. Leistungsentgelte	39.319,43	31.033,00		27.960,33	-3.072,67
4321024	Geb. Nutzung Leichenhallen	3.348,01	4.476,00		2.235,00	-2.241,00
4321025	Geb. f. Grabherstellung	12.740,00	18.000,00		13.970,00	-4.030,00
4321026	Geb.f. Beseitigung v. Gräbern	7.680,00	2.500,00		7.520,50	5.020,50
4321027	Verwaltungsgeb.(Genehm. Grabm.und dgl.	1.550,00	2.057,00		1.000,00	-1.057,00
4321029	Gebühren Namensschilder f. Friedhöfe	3.328,00	1.500,00		3.000,00	1.500,00
4381000	Ertr. aus Aufl. SoPo Geb.ausgl	10.673,42	2.500,00		234,83	-2.265,17
05	+ Privatrechtliche Leistungsentgelte					
06	+ Kostenerstattungen und Kostenumlagen					
07	+ Sonstige ordentliche Erträge	90.091,32	85.000,00		93.091,05	8.091,05
4583002	Auflösung PRAP Grabnutzungsre	90.091,32	85.000,00		93.091,05	8.091,05
08	+ Aktivierte Eigenleistungen					
09	+/- Bestandsveränderungen					
<b>10</b>	<b>= Ordentliche Erträge</b>	<b>129.410,75</b>	<b>116.033,00</b>		<b>121.051,38</b>	<b>5.018,38</b>
11	- Personalaufwendungen					
12	- Versorgungsaufwendungen					
13	- Aufwend. für Sach- & Dienstleistungen	-25.326,65	-24.500,00		-24.435,08	64,92
5281020	Kosten Namensschilder FH	-3.389,00	-1.500,00		-3.474,58	-1.974,58
5291021	Beseitigung von Grabstätten	-9.282,00	-5.000,00		-7.401,25	-2.401,25
5291022	Kosten f. Grabherstellung	-12.655,65	-18.000,00		-13.559,25	4.440,75
14	- Bilanzielle Abschreibungen					
5741000	Außerplanmäßige Abschreibungen auf Sachanlagen					
15	- Transferaufwendungen					
16	- Sonstige Aufwendungen	-304,65	-955,00		-1.084,11	-129,11
5441003	Beiträge Gartenbaugenossenschaft	-304,65				
5445002	Beiträge Berufsgenossenschaft		-955,00		-1.084,11	-129,11
<b>17</b>	<b>= Ordentliche Aufwendungen</b>	<b>-25.631,30</b>	<b>-25.455,00</b>		<b>-25.519,19</b>	<b>-64,19</b>
<b>18</b>	<b>= Ergebnis der lfd. Verwaltungstätigkeit (Z. 10, 17)</b>	<b>103.779,45</b>	<b>90.578,00</b>		<b>95.532,19</b>	<b>4.954,19</b>
19	+ Finanzerträge					
20	- Zinsen und sonstige Finanzaufwendungen					
<b>21</b>	<b>= Finanzergebnis (Z. 19, 20)</b>					
<b>22</b>	<b>= Ordentliches Jahresergebnis</b>	<b>103.779,45</b>	<b>90.578,00</b>		<b>95.532,19</b>	<b>4.954,19</b>
23	+ Außerordentliche Erträge					
24	- Außerordentliche Aufwendungen					
<b>25</b>	<b>= Außerordentliches Ergebnis</b>					
<b>26</b>	<b>= Jahresergebnis</b>	<b>103.779,45</b>	<b>90.578,00</b>		<b>95.532,19</b>	<b>4.954,19</b>
27	+ Erträge aus int. Leistungsbeziehungen	15.621,15	13.097,00		15.727,60	2.630,60
4811003	I.V.Erstatt. Grünflächenanteil	15.621,15	13.097,00		15.727,60	2.630,60
28	- Aufwend. aus int. Leistungsbeziehungen	-20.296,54	-19.209,00		-21.861,96	-2.652,96
5811004	I.V. Geschäftsaufwand	-649,99	-1.384,00		-919,88	464,12
5811006	I.V. Verwaltungsgemeinkosten	-2.562,59	-2.325,00		-2.731,58	-406,58
5811500	I.V. Personalkosten	-17.083,96	-15.500,00		-18.210,50	-2.710,50
<b>29</b>	<b>= Ergebnis (Z. 26, 27, 28)</b>	<b>99.104,06</b>	<b>84.466,00</b>		<b>89.397,83</b>	<b>4.931,83</b>

## Teilergebnisrechnung

Gemeinde Vettweiß

**Produktbereich** 13 Natur- und Landschaftspflege  
**Produktgruppe** 13.553 Friedhofs- und Bestattungswesen  
**Produkt** 13.553.04 Unterhaltung von jüdischen Grabstätten, Kriegsgräber

Nr.	Bezeichnung	Jahres- ergebnis 2019	Fortg. Ansatz 2020	davon Erm. Übertragung aus VJ	Ist-Ergebnis 2020	Vergl. Ansatz/Ist (Sp.4 - Sp.2)
01	Steuern und ähnliche Abgaben					
02	+ Zuwendungen und allgemeine Umlagen	189,22	133,00		686,62	553,62
4141000	Zuweisung des Landes	144,00	133,00		144,00	11,00
4161000	Ertr. Aufl. SoPo aus Zuwendung	45,22			542,62	542,62
03	+ Sonstige Transfererträge					
04	+ Öffentlich-rechtl. Leistungsentgelte					
05	+ Privatrechtliche Leistungsentgelte					
06	+ Kostenerstattungen und Kostenumlagen	2.140,95	2.140,00		2.140,95	0,95
4481000	Kostenerstattungen vom Land	2.140,95	2.140,00		2.140,95	0,95
07	+ Sonstige ordentliche Erträge					
08	+ Aktivierte Eigenleistungen					
09	+/- Bestandsveränderungen					
<b>10</b>	<b>= Ordentliche Erträge</b>	<b>2.330,17</b>	<b>2.273,00</b>		<b>2.827,57</b>	<b>554,57</b>
11	- Personalaufwendungen					
12	- Versorgungsaufwendungen					
13	- Aufwend. für Sach- & Dienstleistungen		-600,00		-248,53	351,47
5216014	Instandhaltung Kriegsgräber		-100,00			100,00
5216015	Instandhaltung jüdische Friedhöfe		-500,00		-248,53	251,47
14	- Bilanzielle Abschreibungen	-45,22			-542,62	-542,62
5711000	Abschreibungen auf Sachanlagen	-45,22			-542,62	-542,62
5741000	Außerplanmäßige Abschreibungen auf Sachanlagen					
15	- Transferaufwendungen					
16	- Sonstige Aufwendungen					
<b>17</b>	<b>= Ordentliche Aufwendungen</b>	<b>-45,22</b>	<b>-600,00</b>		<b>-791,15</b>	<b>-191,15</b>
<b>18</b>	<b>= Ergebnis der lfd. Verwaltungstätigkeit (Z. 10, 17)</b>	<b>2.284,95</b>	<b>1.673,00</b>		<b>2.036,42</b>	<b>363,42</b>
19	+ Finanzerträge					
20	- Zinsen und sonstige Finanzaufwendungen					
<b>21</b>	<b>= Finanzergebnis (Z. 19, 20)</b>					
<b>22</b>	<b>= Ordentliches Jahresergebnis</b>	<b>2.284,95</b>	<b>1.673,00</b>		<b>2.036,42</b>	<b>363,42</b>
23	+ Außerordentliche Erträge					
24	- Außerordentliche Aufwendungen					
<b>25</b>	<b>= Außerordentliches Ergebnis</b>					
<b>26</b>	<b>= Jahresergebnis</b>	<b>2.284,95</b>	<b>1.673,00</b>		<b>2.036,42</b>	<b>363,42</b>
27	+ Erträge aus int. Leistungsbeziehungen					
28	- Aufwend. aus int. Leistungsbeziehungen	-2.786,58	-7.338,00		-4.027,22	3.310,78
5811004	I.V. Geschäftsaufwand	-4,26	-8,00		-6,22	1,78
5811251	I.V. Fahrzeugkosten	-55,25			-245,67	-245,67
5811500	I.V. Personalkosten	-2.727,07	-7.330,00		-3.775,33	3.554,67
<b>29</b>	<b>= Ergebnis (Z. 26, 27, 28)</b>	<b>-501,63</b>	<b>-5.665,00</b>		<b>-1.990,80</b>	<b>3.674,20</b>



## Teilergebnisrechnung

Gemeinde Vettweiß

**Produktbereich** 13 Natur- und Landschaftspflege  
**Produktgruppe** 13.554 Naturschutz und Landschaftspflege  
**Produkt** 13.554.01 Naturschutz und Landschaftspflege

Nr.	Bezeichnung	Jahres- ergebnis 2019	Fortg. Ansatz 2020	davon Erm. Übertragung aus VJ	Ist-Ergebnis 2020	Vergl. Ansatz/Ist (Sp.4 - Sp.2)
01	Steuern und ähnliche Abgaben					
02	+ Zuwendungen und allgemeine Umlagen					
03	+ Sonstige Transfererträge					
04	+ Öffentlich-rechtl. Leistungsentgelte					
05	+ Privatrechtliche Leistungsentgelte					
06	+ Kostenerstattungen und Kostenumlagen					
07	+ Sonstige ordentliche Erträge	63,47			761,66	761,66
4571000	Erträge Aufl. sonstige SoPo	63,47			761,66	761,66
08	+ Aktivierte Eigenleistungen					
09	+/- Bestandsveränderungen					
<b>10</b>	<b>= Ordentliche Erträge</b>	<b>63,47</b>			<b>761,66</b>	<b>761,66</b>
11	- Personalaufwendungen					
12	- Versorgungsaufwendungen					
13	- Aufwend. für Sach- & Dienstleistungen					
14	- Bilanzielle Abschreibungen	-63,47			-761,66	-761,66
5711000	Abschreibungen auf Sachanlagen	-63,47			-761,66	-761,66
5741000	Außerplanmäßige Abschreibungen auf Sachanlagen					
15	- Transferaufwendungen					
16	- Sonstige Aufwendungen					
<b>17</b>	<b>= Ordentliche Aufwendungen</b>	<b>-63,47</b>			<b>-761,66</b>	<b>-761,66</b>
<b>18</b>	<b>= Ergebnis der lfd. Verwaltungstätigkeit (Z. 10, 17)</b>					
19	+ Finanzerträge					
20	- Zinsen und sonstige Finanzaufwendungen					
<b>21</b>	<b>= Finanzergebnis (Z. 19, 20)</b>					
<b>22</b>	<b>= Ordentliches Jahresergebnis</b>					
23	+ Außerordentliche Erträge					
24	- Außerordentliche Aufwendungen					
<b>25</b>	<b>= Außerordentliches Ergebnis</b>					
<b>26</b>	<b>= Jahresergebnis</b>					
27	+ Erträge aus int. Leistungsbeziehungen					
28	- Aufwend. aus int. Leistungsbeziehungen	-1.483,71	-10.320,00		-1.903,05	8.416,95
5811004	I.V. Geschäftsaufwand	-46,48	-207,00		-63,15	143,85
5811251	I.V. Fahrzeugkosten	-14,38			-26,39	-26,39
5811500	I.V. Personalkosten	-1.422,85	-10.113,00		-1.813,51	8.299,49
<b>29</b>	<b>= Ergebnis (Z. 26, 27, 28)</b>	<b>-1.483,71</b>	<b>-10.320,00</b>		<b>-1.903,05</b>	<b>8.416,95</b>

# Teilergebnisrechnung

Gemeinde Vettweiß

**Produktbereich** 13 Natur- und Landschaftspflege  
**Produktgruppe** 13.555 Land- und Forstwirtschaft  
**Produkt** 13.555.01 Land- und Forstwirtschaft

Nr.	Bezeichnung	Jahres- ergebnis 2019	Fortg. Ansatz 2020	davon Erm. Übertragung aus VJ	Ist-Ergebnis 2020	Vergl. Ansatz/Ist (Sp.4 - Sp.2)
01	Steuern und ähnliche Abgaben					
02	+ Zuwendungen und allgemeine Umlagen	309.436,85	309.642,00		352.569,36	42.927,36
4141000	Zuweisung des Landes				42.750,00	42.750,00
4161000	Ertr. Aufl. SoPo aus Zuwendung	309.436,85	309.642,00		309.819,36	177,36
03	+ Sonstige Transfererträge					
04	+ Öffentlich-rechtl. Leistungsentgelte					
05	+ Privatrechtliche Leistungsentgelte	8.426,09	5.000,00		8.088,41	3.088,41
4421004	Erlös aus Holzeinschlag	8.426,09	5.000,00		8.088,41	3.088,41
06	+ Kostenerstattungen und Kostenumlagen					
07	+ Sonstige ordentliche Erträge	2.551,66	2.552,00		2.551,66	-0,34
4571000	Erträge Aufl. sonstige SoPo	2.551,66	2.552,00		2.551,66	-0,34
08	+ Aktivierte Eigenleistungen					
09	+/- Bestandsveränderungen					
<b>10</b>	<b>= Ordentliche Erträge</b>	<b>320.414,60</b>	<b>317.194,00</b>		<b>363.209,43</b>	<b>46.015,43</b>
11	- Personalaufwendungen					
12	- Versorgungsaufwendungen					
13	- Aufwend. für Sach- & Dienstleistungen	-20.245,53	-105.000,00		-115.708,75	-10.708,75
5211025	Unterhaltung Wirtsch. Wege	-6.348,26				
5211031	Unterh. und Aufforstung	-11.297,27				
5215001	Instandhaltung u. Aufforstung Wälder		-3.000,00		-19.526,36	-16.526,36
5216002	Instandhaltung Wirtschaftswege		-9.000,00		-13.901,82	-4.901,82
5241000	Bew. Grundstücke u. baul. Anl.				-1.152,88	-1.152,88
5291064	Zusch. Forstbetriebsgemeinsch.	-2.600,00	-3.000,00		-2.600,00	400,00
5291500	Kost.Planung,Gutachten		-90.000,00		-78.527,69	11.472,31
14	- Bilanzielle Abschreibungen	-338.834,49	-339.057,00		-339.302,72	-245,72
5711000	Abschreibungen auf Sachanlagen	-338.834,49	-339.057,00		-339.302,72	-245,72
5741000	Außerplanmäßige Abschreibungen auf Sachanlagen					
15	- Transferaufwendungen					
16	- Sonstige Aufwendungen	-1.441,10	-1.800,00		-1.627,71	172,29
5441003	Beiträge Gartenbaugenossenschaft	-1.441,10				
5445002	Beiträge Berufsgenossenschaft		-1.800,00		-1.627,71	172,29
<b>17</b>	<b>= Ordentliche Aufwendungen</b>	<b>-360.521,12</b>	<b>-445.857,00</b>		<b>-456.639,18</b>	<b>-10.782,18</b>
<b>18</b>	<b>= Ergebnis der lfd. Verwaltungstätigkeit (Z. 10, 17)</b>	<b>-40.106,52</b>	<b>-128.663,00</b>		<b>-93.429,75</b>	<b>35.233,25</b>
19	+ Finanzerträge					
20	- Zinsen und sonstige Finanzaufwendungen					
<b>21</b>	<b>= Finanzergebnis (Z. 19, 20)</b>					
<b>22</b>	<b>= Ordentliches Jahresergebnis</b>	<b>-40.106,52</b>	<b>-128.663,00</b>		<b>-93.429,75</b>	<b>35.233,25</b>
23	+ Außerordentliche Erträge					
24	- Außerordentliche Aufwendungen					
<b>25</b>	<b>= Außerordentliches Ergebnis</b>					
<b>26</b>	<b>= Jahresergebnis</b>	<b>-40.106,52</b>	<b>-128.663,00</b>		<b>-93.429,75</b>	<b>35.233,25</b>
27	+ Erträge aus int. Leistungsbeziehungen					
28	- Aufwend. aus int. Leistungsbeziehungen	-51.416,65	-39.211,00		-105.800,53	-66.589,53
5811004	I.V. Geschäftsaufwand	-205,05	-89,00		-446,25	-357,25
5811251	I.V. Fahrzeugkosten	-6.891,76			-17.168,73	-17.168,73
5811500	I.V. Personalkosten	-44.319,84	-39.122,00		-88.185,55	-49.063,55
<b>29</b>	<b>= Ergebnis (Z. 26, 27, 28)</b>	<b>-91.523,17</b>	<b>-167.874,00</b>		<b>-199.230,28</b>	<b>-31.356,28</b>

# Teilergebnisrechnung

Gemeinde Vettweiß

**Produktbereich** 14 Umweltschutz

Nr.	Bezeichnung	Jahres- ergebnis 2019	Fortg. Ansatz 2020	davon Erm. Übertragung aus VJ	Ist-Ergebnis 2020	Vergl. Ansatz/Ist (Sp.4 - Sp.2)
01	Steuern und ähnliche Abgaben					
02	+ Zuwendungen und allgemeine Umlagen	23.931,16	11,00		5.269,95	5.258,95
4140000	Zuw. lfd Zwecke vom Bund	23.920,00			5.258,80	5.258,80
4161000	Ertr. Aufl. SoPo aus Zuwendung	11,16	11,00		11,15	0,15
03	+ Sonstige Transfererträge					
04	+ Öffentlich-rechtl. Leistungsentgelte					
05	+ Privatrechtliche Leistungsentgelte	1.265,13	1.000,00		100,00	-900,00
4411000	Mieten	1.265,13	1.000,00		100,00	-900,00
06	+ Kostenerstattungen und Kostenumlagen					
07	+ Sonstige ordentliche Erträge	272,50	273,00		272,50	-0,50
4571000	Erträge Aufl. sonstige SoPo	272,50	273,00		272,50	-0,50
08	+ Aktivierte Eigenleistungen					
09	+/- Bestandsveränderungen					
<b>10</b>	<b>= Ordentliche Erträge</b>	<b>25.468,79</b>	<b>1.284,00</b>		<b>5.642,45</b>	<b>4.358,45</b>
11	- Personalaufwendungen					
12	- Versorgungsaufwendungen					
13	- Aufwend. für Sach- & Dienstleistungen	-27.344,41	-250,00			250,00
5251001	Unterhaltung Geschirrmobil	-224,31	-250,00			250,00
5291500	Kost.Planung,Gutachten	-27.120,10				
14	- Bilanzielle Abschreibungen	-283,66	-284,00		-283,66	0,34
5711000	Abschreibungen auf Sachanlagen	-283,66	-284,00		-283,66	0,34
5741000	Außerplanmäßige Abschreibungen auf Sachanlagen					
15	- Transferaufwendungen					
16	- Sonstige Aufwendungen					
<b>17</b>	<b>= Ordentliche Aufwendungen</b>	<b>-27.628,07</b>	<b>-534,00</b>		<b>-283,66</b>	<b>250,34</b>
<b>18</b>	<b>= Ergebnis der lfd. Verwaltungstätigkeit (Z. 10, 17)</b>	<b>-2.159,28</b>	<b>750,00</b>		<b>5.358,79</b>	<b>4.608,79</b>
19	+ Finanzerträge					
20	- Zinsen und sonstige Finanzaufwendungen					
<b>21</b>	<b>= Finanzergebnis (Z. 19, 20)</b>					
<b>22</b>	<b>= Ordentliches Jahresergebnis</b>	<b>-2.159,28</b>	<b>750,00</b>		<b>5.358,79</b>	<b>4.608,79</b>
23	+ Außerordentliche Erträge					
24	- Außerordentliche Aufwendungen					
<b>25</b>	<b>= Außerordentliches Ergebnis</b>					
<b>26</b>	<b>= Jahresergebnis</b>	<b>-2.159,28</b>	<b>750,00</b>		<b>5.358,79</b>	<b>4.608,79</b>
27	+ Erträge aus int. Leistungsbeziehungen					
28	- Aufwend. aus int. Leistungsbeziehungen	-4.170,73	-2.366,00		-3.979,56	-1.613,56
5811004	I.V. Geschäftsaufwand	-46,48	-20,00		-83,63	-63,63
5811251	I.V. Fahrzeugkosten	-90,54			-24,56	-24,56
5811500	I.V. Personalkosten	-4.033,71	-2.346,00		-3.871,37	-1.525,37
<b>29</b>	<b>= Ergebnis (Z. 26, 27, 28)</b>	<b>-6.330,01</b>	<b>-1.616,00</b>		<b>1.379,23</b>	<b>2.995,23</b>

## Teilergebnisrechnung

Gemeinde Vettweiß

**Produktbereich** 14 Umweltschutz  
**Produktgruppe** 14.561 Umweltschutzmaßnahmen  
**Produkt** 14.561.01 Umweltschutzmaßnahmen

Nr.	Bezeichnung	Jahres- ergebnis 2019	Fortg. Ansatz 2020	davon Erm. Übertragung aus VJ	Ist-Ergebnis 2020	Vergl. Ansatz/Ist (Sp.4 - Sp.2)
01	Steuern und ähnliche Abgaben					
02	+ Zuwendungen und allgemeine Umlagen	23.931,16	11,00		5.269,95	5.258,95
4140000	Zuw. lfd Zwecke vom Bund	23.920,00			5.258,80	5.258,80
4161000	Ertr. Aufl. SoPo aus Zuwendung	11,16	11,00		11,15	0,15
03	+ Sonstige Transfererträge					
04	+ Öffentlich-rechtl. Leistungsentgelte					
05	+ Privatrechtliche Leistungsentgelte	1.265,13	1.000,00		100,00	-900,00
4411000	Mieten	1.265,13	1.000,00		100,00	-900,00
06	+ Kostenerstattungen und Kostenumlagen					
07	+ Sonstige ordentliche Erträge	272,50	273,00		272,50	-0,50
4571000	Erträge Aufl. sonstige SoPo	272,50	273,00		272,50	-0,50
08	+ Aktivierte Eigenleistungen					
09	+/- Bestandsveränderungen					
<b>10</b>	<b>= Ordentliche Erträge</b>	<b>25.468,79</b>	<b>1.284,00</b>		<b>5.642,45</b>	<b>4.358,45</b>
11	- Personalaufwendungen					
12	- Versorgungsaufwendungen					
13	- Aufwend. für Sach- & Dienstleistungen	-27.344,41	-250,00			250,00
5251001	Unterhaltung Geschirrmobil	-224,31	-250,00			250,00
5291500	Kost.Planung,Gutachten	-27.120,10				
14	- Bilanzielle Abschreibungen	-283,66	-284,00		-283,66	0,34
5711000	Abschreibungen auf Sachanlagen	-283,66	-284,00		-283,66	0,34
5741000	Außerplanmäßige Abschreibungen auf Sachanlagen					
15	- Transferaufwendungen					
16	- Sonstige Aufwendungen					
<b>17</b>	<b>= Ordentliche Aufwendungen</b>	<b>-27.628,07</b>	<b>-534,00</b>		<b>-283,66</b>	<b>250,34</b>
<b>18</b>	<b>= Ergebnis der lfd. Verwaltungstätigkeit (Z. 10, 17)</b>	<b>-2.159,28</b>	<b>750,00</b>		<b>5.358,79</b>	<b>4.608,79</b>
19	+ Finanzerträge					
20	- Zinsen und sonstige Finanzaufwendungen					
<b>21</b>	<b>= Finanzergebnis (Z. 19, 20)</b>					
<b>22</b>	<b>= Ordentliches Jahresergebnis</b>	<b>-2.159,28</b>	<b>750,00</b>		<b>5.358,79</b>	<b>4.608,79</b>
23	+ Außerordentliche Erträge					
24	- Außerordentliche Aufwendungen					
<b>25</b>	<b>= Außerordentliches Ergebnis</b>					
<b>26</b>	<b>= Jahresergebnis</b>	<b>-2.159,28</b>	<b>750,00</b>		<b>5.358,79</b>	<b>4.608,79</b>
27	+ Erträge aus int. Leistungsbeziehungen					
28	- Aufwend. aus int. Leistungsbeziehungen	-4.170,73	-2.366,00		-3.979,56	-1.613,56
5811004	I.V. Geschäftsaufwand	-46,48	-20,00		-83,63	-63,63
5811251	I.V. Fahrzeugkosten	-90,54			-24,56	-24,56
5811500	I.V. Personalkosten	-4.033,71	-2.346,00		-3.871,37	-1.525,37
<b>29</b>	<b>= Ergebnis (Z. 26, 27, 28)</b>	<b>-6.330,01</b>	<b>-1.616,00</b>		<b>1.379,23</b>	<b>2.995,23</b>

# Teilergebnisrechnung

Gemeinde Vettweiß

**Produktbereich** 15 Wirtschaft und Tourismus

Nr.	Bezeichnung	Jahres- ergebnis 2019	Fortg. Ansatz 2020	davon Erm. Übertragung aus VJ	Ist-Ergebnis 2020	Vergl. Ansatz/Ist (Sp.4 - Sp.2)
01	Steuern und ähnliche Abgaben					
02	+ Zuwendungen und allgemeine Umlagen	14.231,35	12.539,00		12.596,73	57,73
4161000	Ertr. Aufl. SoPo aus Zuwendung	14.231,35	12.539,00		12.596,73	57,73
03	+ Sonstige Transfererträge					
04	+ Öffentlich-rechtl. Leistungsentgelte					
05	+ Privatrechtliche Leistungsentgelte					
06	+ Kostenerstattungen und Kostenumlagen	6.664,00				
4487000	Ertr. aus Ko-erst. priv. Unter	6.664,00				
07	+ Sonstige ordentliche Erträge					
08	+ Aktivierte Eigenleistungen					
09	+/- Bestandsveränderungen					
<b>10</b>	<b>= Ordentliche Erträge</b>	<b>20.895,35</b>	<b>12.539,00</b>		<b>12.596,73</b>	<b>57,73</b>
11	- Personalaufwendungen					
12	- Versorgungsaufwendungen					
13	- Aufwend. für Sach- & Dienstleistungen	-12.164,00	-5.500,00		-5.500,00	
5291000	Sonstige Dienstleistungen	-5.500,00	-5.500,00		-5.500,00	
5291500	Kost.Planung,Gutachten	-6.664,00				
14	- Bilanzielle Abschreibungen	-8.621,34	-8.621,00		-8.621,34	-0,34
5711000	Abschreibungen auf Sachanlagen	-8.621,34	-8.621,00		-8.621,34	-0,34
5741000	Außerplanmäßige Abschreibungen auf Sachanlagen					
15	- Transferaufwendungen	-9.599,23	-5.000,00		-12.443,20	-7.443,20
5314000	Zuw./Zuschüsse lfd. Zw. s ö Be	-9.599,23	-5.000,00		-7.571,22	-2.571,22
5317000	Zuschüsse private Unternehmen				-4.871,98	-4.871,98
16	- Sonstige Aufwendungen					
<b>17</b>	<b>= Ordentliche Aufwendungen</b>	<b>-30.384,57</b>	<b>-19.121,00</b>		<b>-26.564,54</b>	<b>-7.443,54</b>
<b>18</b>	<b>= Ergebnis der lfd. Verwaltungstätigkeit (Z. 10, 17)</b>	<b>-9.489,22</b>	<b>-6.582,00</b>		<b>-13.967,81</b>	<b>-7.385,81</b>
19	+ Finanzerträge	5.892,25				
4651000	Gewinnanteile verb. Untern.	5.892,25				
20	- Zinsen und sonstige Finanzaufwendungen					
<b>21</b>	<b>= Finanzergebnis (Z. 19, 20)</b>	<b>5.892,25</b>				
<b>22</b>	<b>= Ordentliches Jahresergebnis</b>	<b>-3.596,97</b>	<b>-6.582,00</b>		<b>-13.967,81</b>	<b>-7.385,81</b>
23	+ Außerordentliche Erträge					
24	- Außerordentliche Aufwendungen					
<b>25</b>	<b>= Außerordentliches Ergebnis</b>					
<b>26</b>	<b>= Jahresergebnis</b>	<b>-3.596,97</b>	<b>-6.582,00</b>		<b>-13.967,81</b>	<b>-7.385,81</b>
27	+ Erträge aus int. Leistungsbeziehungen					
28	- Aufwend. aus int. Leistungsbeziehungen	-22.277,89	-55.077,00		-8.299,31	46.777,69
5811004	I.V. Geschäftsaufwand	-217,40	-460,00		-146,36	313,64
5811500	I.V. Personalkosten	-22.060,49	-54.617,00		-8.152,95	46.464,05
<b>29</b>	<b>= Ergebnis (Z. 26, 27, 28)</b>	<b>-25.874,86</b>	<b>-61.659,00</b>		<b>-22.267,12</b>	<b>39.391,88</b>

## Teilergebnisrechnung

Gemeinde Vettweiß

**Produktbereich** 15 Wirtschaft und Tourismus  
**Produktgruppe** 15.571 Wirtschaftsförderung  
**Produkt** 15.571.01 Wirtschaftsförderung

Nr.	Bezeichnung	Jahres- ergebnis 2019	Fortg. Ansatz 2020	davon Erm. Übertragung aus VJ	Ist-Ergebnis 2020	Vergl. Ansatz/Ist (Sp.4 - Sp.2)
01	Steuern und ähnliche Abgaben					
02	+ Zuwendungen und allgemeine Umlagen	14.231,35	12.539,00		12.596,73	57,73
4161000	Ertr. Aufl. SoPo aus Zuwendung	14.231,35	12.539,00		12.596,73	57,73
03	+ Sonstige Transfererträge					
04	+ Öffentlich-rechtl. Leistungsentgelte					
05	+ Privatrechtliche Leistungsentgelte					
06	+ Kostenerstattungen und Kostenumlagen	6.664,00				
4487000	Ertr. aus Ko-erst. priv. Unter	6.664,00				
07	+ Sonstige ordentliche Erträge					
08	+ Aktivierte Eigenleistungen					
09	+/- Bestandsveränderungen					
<b>10</b>	<b>= Ordentliche Erträge</b>	<b>20.895,35</b>	<b>12.539,00</b>		<b>12.596,73</b>	<b>57,73</b>
11	- Personalaufwendungen					
12	- Versorgungsaufwendungen					
13	- Aufwend. für Sach- & Dienstleistungen	-6.664,00				
5291500	Kost.Planung,Gutachten	-6.664,00				
14	- Bilanzielle Abschreibungen	-8.621,34	-8.621,00		-8.621,34	-0,34
5711000	Abschreibungen auf Sachanlagen	-8.621,34	-8.621,00		-8.621,34	-0,34
5741000	Außerplanmäßige Abschreibungen auf Sachanlagen					
15	- Transferaufwendungen	-9.599,23	-5.000,00		-12.443,20	-7.443,20
5314000	Zuw./Zuschüsse lfd. Zw. s ö Be	-9.599,23	-5.000,00		-7.571,22	-2.571,22
5317000	Zuschüsse private Unternehmen				-4.871,98	-4.871,98
16	- Sonstige Aufwendungen					
<b>17</b>	<b>= Ordentliche Aufwendungen</b>	<b>-24.884,57</b>	<b>-13.621,00</b>		<b>-21.064,54</b>	<b>-7.443,54</b>
<b>18</b>	<b>= Ergebnis der lfd. Verwaltungstätigkeit (Z. 10, 17)</b>	<b>-3.989,22</b>	<b>-1.082,00</b>		<b>-8.467,81</b>	<b>-7.385,81</b>
19	+ Finanzerträge					
20	- Zinsen und sonstige Finanzaufwendungen					
<b>21</b>	<b>= Finanzergebnis (Z. 19, 20)</b>					
<b>22</b>	<b>= Ordentliches Jahresergebnis</b>	<b>-3.989,22</b>	<b>-1.082,00</b>		<b>-8.467,81</b>	<b>-7.385,81</b>
23	+ Außerordentliche Erträge					
24	- Außerordentliche Aufwendungen					
<b>25</b>	<b>= Außerordentliches Ergebnis</b>					
<b>26</b>	<b>= Jahresergebnis</b>	<b>-3.989,22</b>	<b>-1.082,00</b>		<b>-8.467,81</b>	<b>-7.385,81</b>
27	+ Erträge aus int. Leistungsbeziehungen					
28	- Aufwend. aus int. Leistungsbeziehungen	-21.558,32	-17.036,00		-8.299,31	8.736,69
5811004	I.V. Geschäftsaufwand	-201,91	-166,00		-146,36	19,64
5811500	I.V. Personalkosten	-21.356,41	-16.870,00		-8.152,95	8.717,05
<b>29</b>	<b>= Ergebnis (Z. 26, 27, 28)</b>	<b>-25.547,54</b>	<b>-18.118,00</b>		<b>-16.767,12</b>	<b>1.350,88</b>

## Teilergebnisrechnung

Gemeinde Vettweiß

**Produktbereich** 15 Wirtschaft und Tourismus  
**Produktgruppe** 15.571 Wirtschaftsförderung  
**Produkt** 15.571.02 Anteile an Unternehmen

Nr.	Bezeichnung	Jahres- ergebnis 2019	Fortg. Ansatz 2020	davon Erm. Übertragung aus VJ	Ist-Ergebnis 2020	Vergl. Ansatz/Ist (Sp.4 - Sp.2)
01	Steuern und ähnliche Abgaben					
02	+ Zuwendungen und allgemeine Umlagen					
03	+ Sonstige Transfererträge					
04	+ Öffentlich-rechtl. Leistungsentgelte					
05	+ Privatrechtliche Leistungsentgelte					
06	+ Kostenerstattungen und Kostenumlagen					
07	+ Sonstige ordentliche Erträge					
08	+ Aktivierte Eigenleistungen					
09	+/- Bestandsveränderungen					
<b>10</b>	<b>= Ordentliche Erträge</b>					
11	- Personalaufwendungen					
12	- Versorgungsaufwendungen					
13	- Aufwend. für Sach- & Dienstleistungen					
14	- Bilanzielle Abschreibungen					
5741000	Außerplanmäßige Abschreibungen auf Sachanlagen					
15	- Transferaufwendungen					
16	- Sonstige Aufwendungen					
<b>17</b>	<b>= Ordentliche Aufwendungen</b>					
<b>18</b>	<b>= Ergebnis der lfd. Verwaltungstätigkeit (Z. 10, 17)</b>					
19	+ Finanzerträge	5.892,25				
4651000	Gewinnanteile verb. Untern.	5.892,25				
20	- Zinsen und sonstige Finanzaufwendungen					
<b>21</b>	<b>= Finanzergebnis (Z. 19, 20)</b>	<b>5.892,25</b>				
<b>22</b>	<b>= Ordentliches Jahresergebnis</b>	<b>5.892,25</b>				
23	+ Außerordentliche Erträge					
24	- Außerordentliche Aufwendungen					
<b>25</b>	<b>= Außerordentliches Ergebnis</b>					
<b>26</b>	<b>= Jahresergebnis</b>	<b>5.892,25</b>				
27	+ Erträge aus int. Leistungsbeziehungen					
28	- Aufwend. aus int. Leistungsbeziehungen					
<b>29</b>	<b>= Ergebnis (Z. 26, 27, 28)</b>	<b>5.892,25</b>				

## Teilergebnisrechnung

Gemeinde Vettweiß

**Produktbereich** 15 Wirtschaft und Tourismus  
**Produktgruppe** 15.573 Allgemeine Einrichtungen und Unternehmen  
**Produkt** 15.573.01 Allgemeine Einrichtungen und Unternehmen

Nr.	Bezeichnung	Jahres- ergebnis 2019	Fortg. Ansatz 2020	davon Erm. Übertragung aus VJ	Ist-Ergebnis 2020	Vergl. Ansatz/Ist (Sp.4 - Sp.2)
01	Steuern und ähnliche Abgaben					
02	+ Zuwendungen und allgemeine Umlagen					
03	+ Sonstige Transfererträge					
04	+ Öffentlich-rechtl. Leistungsentgelte					
05	+ Privatrechtliche Leistungsentgelte					
06	+ Kostenerstattungen und Kostenumlagen					
07	+ Sonstige ordentliche Erträge					
08	+ Aktivierte Eigenleistungen					
09	+/- Bestandsveränderungen					
<b>10</b>	<b>= Ordentliche Erträge</b>					
11	- Personalaufwendungen					
12	- Versorgungsaufwendungen					
13	- Aufwend. für Sach- & Dienstleistungen	-5.500,00	-5.500,00			5.500,00
5291000	Sonstige Dienstleistungen	-5.500,00	-5.500,00			5.500,00
14	- Bilanzielle Abschreibungen					
5741000	Außerplanmäßige Abschreibungen auf Sachanlagen					
15	- Transferaufwendungen					
16	- Sonstige Aufwendungen					
<b>17</b>	<b>= Ordentliche Aufwendungen</b>	<b>-5.500,00</b>	<b>-5.500,00</b>			<b>5.500,00</b>
<b>18</b>	<b>= Ergebnis der lfd. Verwaltungstätigkeit (Z. 10, 17)</b>	<b>-5.500,00</b>	<b>-5.500,00</b>			<b>5.500,00</b>
19	+ Finanzerträge					
20	- Zinsen und sonstige Finanzaufwendungen					
<b>21</b>	<b>= Finanzergebnis (Z. 19, 20)</b>					
<b>22</b>	<b>= Ordentliches Jahresergebnis</b>	<b>-5.500,00</b>	<b>-5.500,00</b>			<b>5.500,00</b>
23	+ Außerordentliche Erträge					
24	- Außerordentliche Aufwendungen					
<b>25</b>	<b>= Außerordentliches Ergebnis</b>					
<b>26</b>	<b>= Jahresergebnis</b>	<b>-5.500,00</b>	<b>-5.500,00</b>			<b>5.500,00</b>
27	+ Erträge aus int. Leistungsbeziehungen					
28	- Aufwend. aus int. Leistungsbeziehungen	-719,57	-22.528,00			22.528,00
5811004	I.V. Geschäftsaufwand	-15,49	-184,00			184,00
5811500	I.V. Personalkosten	-704,08	-22.344,00			22.344,00
<b>29</b>	<b>= Ergebnis (Z. 26, 27, 28)</b>	<b>-6.219,57</b>	<b>-28.028,00</b>			<b>28.028,00</b>



## Teilergebnisrechnung

Gemeinde Vettweiß

**Produktbereich** 15 Wirtschaft und Tourismus  
**Produktgruppe** 15.575 Tourismus  
**Produkt** 15.575.01 Tourismus

Nr.	Bezeichnung	Jahres- ergebnis 2019	Fortg. Ansatz 2020	davon Erm. Übertragung aus VJ	Ist-Ergebnis 2020	Vergl. Ansatz/Ist (Sp.4 - Sp.2)
01	Steuern und ähnliche Abgaben					
02	+ Zuwendungen und allgemeine Umlagen					
03	+ Sonstige Transfererträge					
04	+ Öffentlich-rechtl. Leistungsentgelte					
05	+ Privatrechtliche Leistungsentgelte					
06	+ Kostenerstattungen und Kostenumlagen					
07	+ Sonstige ordentliche Erträge					
08	+ Aktivierte Eigenleistungen					
09	+/- Bestandsveränderungen					
<b>10</b>	<b>= Ordentliche Erträge</b>					
11	- Personalaufwendungen					
12	- Versorgungsaufwendungen					
13	- Aufwend. für Sach- & Dienstleistungen					
14	- Bilanzielle Abschreibungen					
5741000	Außerplanmäßige Abschreibungen auf Sachanlagen					
15	- Transferaufwendungen					
16	- Sonstige Aufwendungen					
<b>17</b>	<b>= Ordentliche Aufwendungen</b>					
<b>18</b>	<b>= Ergebnis der lfd. Verwaltungstätigkeit (Z. 10, 17)</b>					
19	+ Finanzerträge					
20	- Zinsen und sonstige Finanzaufwendungen					
<b>21</b>	<b>= Finanzergebnis (Z. 19, 20)</b>					
<b>22</b>	<b>= Ordentliches Jahresergebnis</b>					
23	+ Außerordentliche Erträge					
24	- Außerordentliche Aufwendungen					
<b>25</b>	<b>= Außerordentliches Ergebnis</b>					
<b>26</b>	<b>= Jahresergebnis</b>					
27	+ Erträge aus int. Leistungsbeziehungen					
28	- Aufwend. aus int. Leistungsbeziehungen		-2.585,00			2.585,00
5811004	I.V. Geschäftsaufwand		-18,00			18,00
5811500	I.V. Personalkosten		-2.567,00			2.567,00
<b>29</b>	<b>= Ergebnis (Z. 26, 27, 28)</b>		<b>-2.585,00</b>			<b>2.585,00</b>

# Teilergebnisrechnung

Gemeinde Vettweiß

**Produktbereich** 16 Allgemeine Finanzwirtschaft

Nr.	Bezeichnung	Jahres- ergebnis 2019	Fortg. Ansatz 2020	davon Erm. Übertragung aus VJ	Ist-Ergebnis 2020	Vergl. Ansatz/Ist (Sp.4 - Sp.2)
01	Steuern und ähnliche Abgaben	9.887.687,14	9.925.619,00		9.447.546,94	-478.072,06
4011000	Grundsteuer A	267.150,23	255.351,00		254.714,07	-636,93
4012000	Grundsteuer B	1.599.379,61	1.718.474,00		1.732.674,82	14.200,82
4013000	Gewerbesteuer	2.556.355,05	2.267.852,00		2.173.886,81	-93.965,19
4021000	Gemeindeanteil Einkommensteuer	4.744.475,19	4.935.559,00		4.532.579,50	-402.979,50
4022000	Gemeindeanteil Umsatzsteuer	195.420,53	208.989,00		216.480,73	7.491,73
4031000	Vergnügungssteuer	585,00	540,00		1.282,50	742,50
4032000	Hundesteuer	73.336,01	74.424,00		75.352,82	928,82
4051000	Leistungen Familienausgleich	450.985,52	464.430,00		460.575,69	-3.854,31
02	+ Zuwendungen und allgemeine Umlagen	2.879.437,01	2.426.760,00		2.805.106,92	378.346,92
4111000	Schlüsselzuweisungen vom Land	2.677.163,00	2.208.964,00		2.209.840,00	876,00
4131000	Allgemeine Zuweisungen v. Land				380.590,00	380.590,00
4141005	Aufwands- / Unterhaltungspauschale	177.329,46	192.392,00		192.391,65	-0,35
4161000	Ertr. Aufl. SoPo aus Zuwendung	24.944,55	25.404,00		22.285,27	-3.118,73
03	+ Sonstige Transfererträge					
04	+ Öffentlich-rechtl. Leistungsentgelte					
05	+ Privatrechtliche Leistungsentgelte					
06	+ Kostenerstattungen und Kostenumlagen					
07	+ Sonstige ordentliche Erträge	25.269,25	20.000,00		12.812,50	-7.187,50
4562001	Stundungszinsen u. dergl.	570,00			1.600,00	1.600,00
4562200	Nachforderungszinsen Gewerbesteuer	24.699,25	20.000,00		11.212,50	-8.787,50
08	+ Aktivierte Eigenleistungen					
09	+/- Bestandsveränderungen					
<b>10</b>	<b>= Ordentliche Erträge</b>	<b>12.792.393,40</b>	<b>12.372.379,00</b>		<b>12.265.466,36</b>	<b>-106.912,64</b>
11	- Personalaufwendungen					
12	- Versorgungsaufwendungen					
13	- Aufwend. für Sach- & Dienstleistungen					
14	- Bilanzielle Abschreibungen					
5741000	Außerplanmäßige Abschreibungen auf Sachanlagen					
15	- Transferaufwendungen	-7.603.915,54	-7.659.368,00		-8.203.552,57	-544.184,57
5341000	Gewerbesteuerumlage	-208.300,04	-178.688,00		-160.784,30	17.903,70
5342000	Finanz.-bet. Fonds Deut. Einh.	-265.932,41	-80.000,00		-94.184,79	-14.184,79
5374000	Kreisumlage allgemein nach § 56,4 KrO, 1 KrO	-4.316.587,00	-4.316.587,00		-4.582.876,56	-266.289,56
5375000	Kreisumlage, Mehrbelastung Jugendamt § 56,5 KrO	-2.813.096,09	-3.084.093,00		-3.365.706,92	-281.613,92
16	- Sonstige Aufwendungen	-52,25			-2,85	-2,85
5473011	Erlaß von Forderungen	-52,25				
5473012	Ausbuchen von Kleinbeträgen				-2,85	-2,85
<b>17</b>	<b>= Ordentliche Aufwendungen</b>	<b>-7.603.967,79</b>	<b>-7.659.368,00</b>		<b>-8.203.555,42</b>	<b>-544.187,42</b>
<b>18</b>	<b>= Ergebnis der lfd. Verwaltungstätigkeit (Z. 10, 17)</b>	<b>5.188.425,61</b>	<b>4.713.011,00</b>		<b>4.061.910,94</b>	<b>-651.100,06</b>
19	+ Finanzerträge				305,83	305,83
4617000	Zinsen vorüberg. angl.Mitteln				305,83	305,83
20	- Zinsen und sonstige Finanzaufwendungen	-96.994,25	-104.073,00		-72.145,02	31.927,98
5517000	Zinsaufwendung Kreditinstitute	-51.524,46	-51.073,00		-30.379,40	20.693,60
5517001	Zinsen Liquiditätskredite	-36.795,54	-45.000,00		-36.499,12	8.500,88
5518001	Verzinsung Gewerbest. §233a AO	-8.674,25	-8.000,00		-5.266,50	2.733,50
<b>21</b>	<b>= Finanzergebnis (Z. 19, 20)</b>	<b>-96.994,25</b>	<b>-104.073,00</b>		<b>-71.839,19</b>	<b>32.233,81</b>
<b>22</b>	<b>= Ordentliches Jahresergebnis</b>	<b>5.091.431,36</b>	<b>4.608.938,00</b>		<b>3.990.071,75</b>	<b>-618.866,25</b>
23	+ Außerordentliche Erträge				163.876,18	163.876,18
4911000	Außerordentliche Erträge				163.876,18	163.876,18

## Teilergebnisrechnung

Gemeinde Vettweiß

Nr.	Bezeichnung	Jahres- ergebnis 2019	Fortg. Ansatz 2020	davon Erm. Übertragung aus VJ	Ist-Ergebnis 2020	Vergl. Ansatz/Ist (Sp.4 - Sp.2)
24	- Außerordentliche Aufwendungen					
<b>25</b>	<b>= Außerordentliches Ergebnis</b>				<b>163.876,18</b>	<b>163.876,18</b>
<b>26</b>	<b>= Jahresergebnis</b>	<b>5.091.431,36</b>	<b>4.608.938,00</b>		<b>4.153.947,93</b>	<b>-454.990,07</b>
27	+ Erträge aus int. Leistungsbeziehungen					
28	- Aufwend. aus int. Leistungsbeziehungen					
<b>29</b>	<b>= Ergebnis (Z. 26, 27, 28)</b>	<b>5.091.431,36</b>	<b>4.608.938,00</b>		<b>4.153.947,93</b>	<b>-454.990,07</b>

# Teilergebnisrechnung

Gemeinde Vettweiß

**Produktbereich** 16 Allgemeine Finanzwirtschaft  
**Produktgruppe** 16.611 Steuern, allgemeine Zuweisungen und allgemeine Umlagen  
**Produkt** 16.611.01 Steuern, allgemeine Zuweisungen und allgemeine Umlagen

Nr.	Bezeichnung	Jahres- ergebnis 2019	Fortg. Ansatz 2020	davon Erm. Übertragung aus VJ	Ist-Ergebnis 2020	Vergl. Ansatz/Ist (Sp.4 - Sp.2)
01	Steuern und ähnliche Abgaben	9.887.687,14	9.925.619,00		9.447.546,94	-478.072,06
4011000	Grundsteuer A	267.150,23	255.351,00		254.714,07	-636,93
4012000	Grundsteuer B	1.599.379,61	1.718.474,00		1.732.674,82	14.200,82
4013000	Gewerbesteuer	2.556.355,05	2.267.852,00		2.173.886,81	-93.965,19
4021000	Gemeindeanteil Einkommensteuer	4.744.475,19	4.935.559,00		4.532.579,50	-402.979,50
4022000	Gemeindeanteil Umsatzsteuer	195.420,53	208.989,00		216.480,73	7.491,73
4031000	Vergnügungssteuer	585,00	540,00		1.282,50	742,50
4032000	Hundesteuer	73.336,01	74.424,00		75.352,82	928,82
4051000	Leistungen Familienausgleich	450.985,52	464.430,00		460.575,69	-3.854,31
02	+ Zuwendungen und allgemeine Umlagen	2.879.437,01	2.426.760,00		2.805.106,92	378.346,92
4111000	Schlüsselzuweisungen vom Land	2.677.163,00	2.208.964,00		2.209.840,00	876,00
4131000	Allgemeine Zuweisungen v. Land				380.590,00	380.590,00
4141005	Aufwands- / Unterhaltungspauschale	177.329,46	192.392,00		192.391,65	-0,35
4161000	Ertr. Aufl. SoPo aus Zuwendung	24.944,55	25.404,00		22.285,27	-3.118,73
03	+ Sonstige Transfererträge					
04	+ Öffentlich-rechtl. Leistungsentgelte					
05	+ Privatrechtliche Leistungsentgelte					
06	+ Kostenerstattungen und Kostenumlagen					
07	+ Sonstige ordentliche Erträge	25.269,25	20.000,00		12.812,50	-7.187,50
4562001	Stundungszinsen u. dergl.	570,00			1.600,00	1.600,00
4562200	Nachforderungszinsen Gewerbesteuer	24.699,25	20.000,00		11.212,50	-8.787,50
08	+ Aktivierte Eigenleistungen					
09	+/- Bestandsveränderungen					
<b>10</b>	<b>= Ordentliche Erträge</b>	<b>12.792.393,40</b>	<b>12.372.379,00</b>		<b>12.265.466,36</b>	<b>-106.912,64</b>
11	- Personalaufwendungen					
12	- Versorgungsaufwendungen					
13	- Aufwend. für Sach- & Dienstleistungen					
14	- Bilanzielle Abschreibungen					
5741000	Außerplanmäßige Abschreibungen auf Sachanlagen					
15	- Transferaufwendungen	-7.603.915,54	-7.659.368,00		-8.203.552,57	-544.184,57
5341000	Gewerbesteuerumlage	-208.300,04	-178.688,00		-160.784,30	17.903,70
5342000	Finanz.-bet. Fonds Deut. Einh.	-265.932,41	-80.000,00		-94.184,79	-14.184,79
5374000	Kreisumlage allgemein nach § 56,4 KrO, 1 KrO	-4.316.587,00	-4.316.587,00		-4.582.876,56	-266.289,56
5375000	Kreisumlage, Mehrbelastung Jugendamt § 56,5 KrO	-2.813.096,09	-3.084.093,00		-3.365.706,92	-281.613,92
16	- Sonstige Aufwendungen	-52,25			-2,85	-2,85
5473011	Erlaß von Forderungen	-52,25				
5473012	Ausbuchen von Kleinbeträgen				-2,85	-2,85
<b>17</b>	<b>= Ordentliche Aufwendungen</b>	<b>-7.603.967,79</b>	<b>-7.659.368,00</b>		<b>-8.203.555,42</b>	<b>-544.187,42</b>
<b>18</b>	<b>= Ergebnis der lfd. Verwaltungstätigkeit (Z. 10, 17)</b>	<b>5.188.425,61</b>	<b>4.713.011,00</b>		<b>4.061.910,94</b>	<b>-651.100,06</b>
19	+ Finanzerträge					
20	- Zinsen und sonstige Finanzaufwendungen		-8.000,00			8.000,00
5518001	Verzinsung Gewerbest. §233a AO		-8.000,00			8.000,00
<b>21</b>	<b>= Finanzergebnis (Z. 19, 20)</b>		<b>-8.000,00</b>			<b>8.000,00</b>
<b>22</b>	<b>= Ordentliches Jahresergebnis</b>	<b>5.188.425,61</b>	<b>4.705.011,00</b>		<b>4.061.910,94</b>	<b>-643.100,06</b>
23	+ Außerordentliche Erträge					
24	- Außerordentliche Aufwendungen					
<b>25</b>	<b>= Außerordentliches Ergebnis</b>					

## Teilergebnisrechnung

Gemeinde Vettweiß

Nr.	Bezeichnung	Jahres- ergebnis 2019	Fortg. Ansatz 2020	davon Erm. Übertragung aus VJ	Ist-Ergebnis 2020	Vergl. Ansatz/Ist (Sp.4 - Sp.2)
<b>26</b>	<b>= Jahresergebnis</b>	<b>5.188.425,61</b>	<b>4.705.011,00</b>		<b>4.061.910,94</b>	<b>-643.100,06</b>
27	+ Erträge aus int. Leistungsbeziehungen					
28	- Aufwend. aus int. Leistungsbeziehungen					
<b>29</b>	<b>= Ergebnis (Z. 26, 27, 28)</b>	<b>5.188.425,61</b>	<b>4.705.011,00</b>		<b>4.061.910,94</b>	<b>-643.100,06</b>

## Teilergebnisrechnung

Gemeinde Vettweiß

**Produktbereich** 16 Allgemeine Finanzwirtschaft  
**Produktgruppe** 16.612 Sonstige allgemeine Finanzwirtschaft  
**Produkt** 16.612.01 Sonstige allgemeine Finanzwirtschaft

Nr.	Bezeichnung	Jahres- ergebnis 2019	Fortg. Ansatz 2020	davon Erm. Übertragung aus VJ	Ist-Ergebnis 2020	Vergl. Ansatz/Ist (Sp.4 - Sp.2)
01	Steuern und ähnliche Abgaben					
02	+ Zuwendungen und allgemeine Umlagen					
03	+ Sonstige Transfererträge					
04	+ Öffentlich-rechtl. Leistungsentgelte					
05	+ Privatrechtliche Leistungsentgelte					
06	+ Kostenerstattungen und Kostenumlagen					
07	+ Sonstige ordentliche Erträge					
08	+ Aktivierte Eigenleistungen					
09	+/- Bestandsveränderungen					
<b>10</b>	<b>= Ordentliche Erträge</b>					
11	- Personalaufwendungen					
12	- Versorgungsaufwendungen					
13	- Aufwend. für Sach- & Dienstleistungen					
14	- Bilanzielle Abschreibungen					
5741000	Außerplanmäßige Abschreibungen auf Sachanlagen					
15	- Transferaufwendungen					
16	- Sonstige Aufwendungen					
<b>17</b>	<b>= Ordentliche Aufwendungen</b>					
<b>18</b>	<b>= Ergebnis der lfd. Verwaltungstätigkeit (Z. 10, 17)</b>					
19	+ Finanzerträge				305,83	305,83
4617000	Zinsen vorüberg. angl.Mitteln				305,83	305,83
20	- Zinsen und sonstige Finanzaufwendungen	-96.994,25	-96.073,00		-72.145,02	23.927,98
5517000	Zinsaufwendung Kreditinstitute	-51.524,46	-51.073,00		-30.379,40	20.693,60
5517001	Zinsen Liquiditätskredite	-36.795,54	-45.000,00		-36.499,12	8.500,88
5518001	Verzinsung Gewerbest. §233a AO	-8.674,25			-5.266,50	-5.266,50
<b>21</b>	<b>= Finanzergebnis (Z. 19, 20)</b>	<b>-96.994,25</b>	<b>-96.073,00</b>		<b>-71.839,19</b>	<b>24.233,81</b>
<b>22</b>	<b>= Ordentliches Jahresergebnis</b>	<b>-96.994,25</b>	<b>-96.073,00</b>		<b>-71.839,19</b>	<b>24.233,81</b>
23	+ Außerordentliche Erträge				163.876,18	163.876,18
4911000	Außerordentliche Erträge				163.876,18	163.876,18
24	- Außerordentliche Aufwendungen					
<b>25</b>	<b>= Außerordentliches Ergebnis</b>				<b>163.876,18</b>	<b>163.876,18</b>
<b>26</b>	<b>= Jahresergebnis</b>	<b>-96.994,25</b>	<b>-96.073,00</b>		<b>92.036,99</b>	<b>188.109,99</b>
27	+ Erträge aus int. Leistungsbeziehungen					
28	- Aufwend. aus int. Leistungsbeziehungen					
<b>29</b>	<b>= Ergebnis (Z. 26, 27, 28)</b>	<b>-96.994,25</b>	<b>-96.073,00</b>		<b>92.036,99</b>	<b>188.109,99</b>

# Teilfinanz- rechnungen

Gemäß § 41 I KomHVO sind die Teilrechnungen des Jahresabschlusses entsprechend den aufgestellten Teilplänen, gegliedert in Teilergebnisrechnung und Teilfinanzrechnung aufzustellen.

Die nachfolgende Teilfinanzrechnung wurde dieser Bestimmung entsprechend aufgestellt.

Sie ist wie der Haushaltsplan nach Produkten unterteilt. Zusätzlich wurde noch eine Teilrechnung auf Produktbereichsebene vorangestellt.



# Teilfinanzrechnung

Gemeinde Vettweiß

**Produktbereich** 01 Innere Verwaltung

Nr.	Bezeichnung	Jahres- ergebnis 2019	Fortg. Ansatz 2020	davon Erm. Übertragung aus VJ	Ist-Ergebnis 2020	Vergl. Ansatz/Ist (Sp.4 - Sp.2)
01	Steuern und ähnliche Abgaben					
02	+ Zuwendungen und allgemeine Umlagen	3.173,00				
6148000	Zuwendungen für lfd Zwecke übriger Bereiche	3.173,00				
03	+ Sonstige Transfereinzahlungen					
04	+ Öffentlich-rechtliche Leistungsentgelte					
05	+ Privatrechtliche Leistungsentgelte	80.586,70	79.500,00		79.014,73	-485,27
6411000	Mieten	42.427,99	40.000,00		48.919,73	8.919,73
6411001	Pachten	28.914,44	25.500,00		26.144,66	644,66
6411002	Jagdpacht	1.529,57	1.000,00		121,29	-878,71
6411050	Mietnebenkosten	7.714,70	13.000,00		3.829,05	-9.170,95
06	+ Kostenerstattungen, Kostenumlagen	82.377,24	60.320,00		67.702,72	7.382,72
6482000	Kostenerst. Gemeinden (GV)	4.940,72	1.000,00		1.020,00	20,00
6483000	Einz. aus Ko-erst. Zweckverb.	50,00			50,00	50,00
6483001	Erst. Verwaltungskosten WZV	47.223,96	35.320,00		40.232,72	4.912,72
6484000	Kostenerst. so. öffentl. Ber.	3,90				
6488007	Lohnkostenzuschuss	30.158,66	24.000,00		26.400,00	2.400,00
07	+ Sonstige Einzahlungen	26.366,00	32.350,00		24.360,91	-7.989,09
6562000	Säumniszuschläge	11.319,19	15.000,00		5.584,09	-9.415,91
6562001	Stundungszinsen u. dergl.	3.257,65	5.000,00		2.949,72	-2.050,28
6562002	Erstattung Bankrückläufergeb.	217,92	250,00		239,27	-10,73
6562100	Beitreibungsgebühren	11.379,19	12.000,00		12.042,96	42,96
6591001	Ertr. Erstattung Energiekosten	119,63			119,37	119,37
6591100	Schadensfälle				3.384,70	3.384,70
6599997	Einzahlungen Kleinbeträge (Übezahlung)	72,42	100,00		40,80	-59,20
08	+ Zinsen und sonstige Finanzeinzahlungen					
<b>09</b>	<b>= Einz. aus lfd. Verwaltungstätigkeit</b>	<b>192.502,94</b>	<b>172.170,00</b>		<b>171.078,36</b>	<b>-1.091,64</b>
10	- Personalauszahlungen	-2.700.845,68	-2.878.317,00		-2.917.672,79	-39.355,79
7011000	Dienstbezüge Beamte	-366.466,39	-369.469,00		-399.716,60	-30.247,60
7011001	Aufw.entsch. BM u. allg. Vertreter	-3.954,00	-4.200,00			4.200,00
7012000	Dienstbezüge tarifl. Beschäft.	-1.645.921,28	-1.882.888,00		-1.831.570,22	51.317,78
7019000	Dienstbezüge sonst. Beschäft.	-45.454,67	-49.817,00		-47.935,16	1.881,84
7022000	Beitr. Versorg.-kasse t. Besch	-128.300,33	-150.631,00		-140.456,29	10.174,71
7029000	Beitr. Versorg.-kasse so Besch	-2.182,93	-1.893,00		-2.064,42	-171,42
7032000	Beitr. ges. Soz.-Vers. t Besch	-326.058,77	-376.424,00		-364.094,60	12.329,40
7039000	Beitr. ges. Soz.-Vers. s.Besch	-13.243,41	-14.945,00		-13.196,83	1.748,17
7041000	Beihilfen für Beamte	-169.263,90	-25.100,00		-115.719,19	-90.619,19
7051001	Auszahlung Zuführung Versorgungsrücklage		-2.950,00		-2.919,48	30,52
11	- Versorgungsauszahlungen	-748.625,00	-473.769,00		-283.021,03	190.747,97
7111000	Versorg.bez. Beamte		-6.219,00			6.219,00
7121000	Beitr. zu Versorg.kasse Beamte	-748.625,00	-354.000,00		-270.756,00	83.244,00
7141000	Beihilfen,Unterstützungen dgl. Versorgungsempf.		-101.300,00			101.300,00
7151001	Auszahlung Zuführung Versorgungsrücklage Vers.empf		-12.250,00		-12.265,03	-15,03
12	- Ausz. für Sach- und Dienstleistungen	-272.409,74	-325.013,00		-239.978,54	85.034,46
7211000	Unterh. Grundstücke baul. Anl.	-38.484,57			-135,60	-135,60
7215000	Instandhaltung der Grundstücke und bauliche Anlage		-25.000,00		-19.547,00	5.453,00
7215003	Klimaschutzmaßnahmen		-75.000,00			75.000,00
7241000	Bew. Grundstücke u. baul. Anl.	-68.474,49	-91.864,00		-84.558,81	7.305,19
7251000	Unterhaltung von Fahrzeugen	-75.569,90	-68.000,00		-86.701,69	-18.701,69
7255000	Unterhaltung so. bew. Vermögen	-27.452,90	-20.000,00		-11.312,62	8.687,38

## Teilfinanzrechnung

Gemeinde Vettweiß

Nr.	Bezeichnung	Jahres- ergebnis 2019	Fortg. Ansatz 2020	davon Erm. Übertragung aus VJ	Ist-Ergebnis 2020	Vergl. Ansatz/Ist (Sp.4 - Sp.2)
7281000	Repräsentation, Ehrungen	-3.316,84	-2.000,00		-2.689,38	-689,38
7281001	Ehrung Beamte, Tariff.Besch.		-100,00			100,00
7281005	Würdigung ehrenamtl. Tätigkeit	-500,00	-500,00			500,00
7281007	Aufw.für so. Sachl. Rat		-250,00		-230,00	20,00
7281008	Kost. Erstellung Wappenteller	-676,37	-300,00			300,00
7281010	Ehrung. Ehe- , Alterjubiläum	-4.111,21	-4.519,00		-3.664,49	854,51
7291000	Sonstige Dienstleistungen	-15.000,00				
7291050	Beitr. Arbeitsrechtl. Vereinig.	-610,00	-630,00		-610,00	20,00
7291051	Überörtliche Prüfung GPA	-11.207,70	-9.000,00			9.000,00
7291057	Beitr. so. Vereine u. Verbände	-8.159,13	-10.000,00		-9.968,65	31,35
7291058	Kosten Wirtschaftsprüfer	-18.846,63	-17.850,00		-19.861,64	-2.011,64
7291500	Kost.Planung,Gutachten				-698,66	-698,66
13	- Zinsen und sonstige Finanzauszahlungen					
14	- Transferauszahlungen	-257.334,41	-300.000,00		-265.542,49	34.457,51
7313001	Umlage KDvZ, Frechen	-257.334,41	-300.000,00		-265.542,49	34.457,51
15	- Sonstige Auszahlungen	-368.054,86	-368.350,00		-331.679,40	36.670,60
7411002	Kosten Betriebsarzt, Fachkraft	-3.621,22	-10.000,00		-3.434,43	6.565,57
7411004	Zahl. n. d. Pers.Vertr.G	-80,00	-80,00		-80,00	
7411005	Gemeinschaftsveranstaltungen	-1.100,00	-1.100,00		-1.100,00	
7411300	Reisekosten	-8.238,71	-8.300,00		-6.474,97	1.825,03
7412001	Dienst- und Schutzkleidung	-8.483,23	-5.000,00		-12.184,47	-7.184,47
7412002	Ausbild. Nachwuchs, Fortbild.	-11.520,26	-10.000,00		-5.572,10	4.427,90
7421001	Aufw. entsch. Frakt.Vorsitz.	-35.165,55	-36.500,00		-34.377,00	2.123,00
7421002	Aufw.entsch. Ratsmitgl. u. OV	-91.889,85	-95.000,00		-93.446,00	1.554,00
7421004	Versich. Rats- /Ausschusmitgl	-298,07	-370,00		-327,56	42,44
7421005	Aufw.entsch.d. Stv. Bürgerm.	-11.831,40	-12.200,00		-11.916,00	284,00
7421007	Sitz.geld, Reisek. Auslageners	-2.212,70	-2.600,00		-1.664,60	935,40
7422004	Miete f.Geräte und Hardware	-6.818,07	-5.050,00		-7.748,12	-2.698,12
7431000	Geschäftsauszahlungen	-40.521,22	-33.500,00		-50.050,01	-16.550,01
7431006	Post- u. Fernsprechgebühren	-15.125,47	-26.900,00		-17.154,32	9.745,68
7431007	Bekanntmachungen	-13.176,63	-13.000,00		-13.852,93	-852,93
7431010	Sachverständigenkosten, Gerichtskosten u.a.	-416,50	-1.500,00			1.500,00
7431011	Bankrückläufergebühren	-302,63	-250,00		-311,06	-61,06
7441000	Steuern, Vers., Schadensfälle	-41.034,63				
7441001	Versich. Unfall, Haftpfl. u. a	-62.136,75			25.513,43	25.513,43
7442001	Umsatzsteuer				-4.925,88	-4.925,88
7445000	Sonstige Steuern		-3.300,00		-2.808,00	492,00
7445001	Abführung Umsatzsteuer		-6.700,00			6.700,00
7446000	Versicherungen		-90.600,00		-81.780,49	8.819,51
7491000	Verfüungsmittel	-2.845,14	-3.700,00		-3.612,74	87,26
7492000	Fraktionszuwendungen	-5.184,00	-2.700,00		-2.608,00	92,00
7499027	Umsatzsteuer 19 % (WZV)	-6.052,83			-1.764,15	-1.764,15
<b>16</b>	<b>= Ausz. aus lfd. Verwaltungstätigkeit</b>	<b>-4.347.269,69</b>	<b>-4.345.449,00</b>		<b>-4.037.894,25</b>	<b>307.554,75</b>
<b>17</b>	<b>= Saldo aus lfd. Verwaltungstätigkeit (Z. 9, 16)</b>	<b>-4.154.766,75</b>	<b>-4.173.279,00</b>		<b>-3.866.815,89</b>	<b>306.463,11</b>
18	+ Zuwendungen für Investitionsmaßnahmen		630.000,00			-630.000,00
6811000	Inv.-Zuwendungen vom Land		630.000,00			-630.000,00
19	+ Einz. aus der Veräußerung von Sachanlagen	1.851.421,25	1.077.000,00		254.190,00	-822.810,00
6821000	Einz. Veräuß. Grundst./Gebäude	1.564.387,09	1.077.000,00		254.190,00	-822.810,00
6821002	Veräußerung von Gewerbeflächen	287.034,16				
20	+ Einz. aus der Veräußerung von Finanzanlagen					
21	+ Einz. aus Beiträgen u.ä. Entgelten					

## Teilfinanzrechnung

Gemeinde Vettweiß

Nr.	Bezeichnung	Jahres- ergebnis 2019	Fortg. Ansatz 2020	davon Erm. Übertragung aus VJ	Ist-Ergebnis 2020	Vergl. Ansatz/Ist (Sp.4 - Sp.2)
22	+ Sonstige Investitionseinzahlungen					
<b>23</b>	<b>= Einzahlungen aus Investitionstätigkeit</b>	<b>1.851.421,25</b>	<b>1.707.000,00</b>		<b>254.190,00</b>	<b>-1.452.810,00</b>
24	- Ausz. für Erwerb v. Grundstücken u. Gebäuden	-184.233,16	-1.160.000,00		-13.287,67	1.146.712,33
7821000	Ausz. Erwerb Grundstücke/Gebäuden	-184.233,16	-1.160.000,00		-13.287,67	1.146.712,33
25	- Ausz. für Baumaßnahmen				-54.268,28	-54.268,28
7851600	Ausz. für Hochbaumaßnahmen				-54.268,28	-54.268,28
26	- Ausz. für Erwerb von bew. Anlagevermögen	-227.938,94	-83.000,00		-101.591,48	-18.591,48
7831000	Ausz. Erw. Vermögensg. > 410 ?	-203.630,91	-83.000,00		-99.059,70	-16.059,70
7832000	Auszahlungen GWG < 410 ?	-24.308,03			-2.531,78	-2.531,78
27	- Ausz. für Erwerb von Finanzanlagen					
28	- Ausz. von aktivierbaren Zuwendungen					
29	- Sonstige Investitionsauszahlungen					
<b>30</b>	<b>= Auszahlungen aus Investitionstätigkeit</b>	<b>-412.172,10</b>	<b>-1.243.000,00</b>		<b>-169.147,43</b>	<b>1.073.852,57</b>
<b>31</b>	<b>= Saldo aus Investitionstätigkeit (Z. 23, 30)</b>	<b>1.439.249,15</b>	<b>464.000,00</b>		<b>85.042,57</b>	<b>-378.957,43</b>
<b>32</b>	<b>= Finanzmittelüberschuss/ -fehlbetrag (Z. 17, 31)</b>	<b>-2.715.517,60</b>	<b>-3.709.279,00</b>		<b>-3.781.773,32</b>	<b>-72.494,32</b>

# Teilfinanzrechnung

Gemeinde Vettweiß

**Produktbereich** 01 Innere Verwaltung  
**Produktgruppe** 01.111 Verwaltungssteuerung und Service  
**Produkt** 01.111.01 Politische Gremien u. Verwaltungsführung

Nr.	Bezeichnung	Jahres- ergebnis 2019	Fortg. Ansatz 2020	davon Erm. Übertragung aus VJ	Ist-Ergebnis 2020	Vergl. Ansatz/Ist (Sp.4 - Sp.2)
01	Steuern und ähnliche Abgaben					
02	+ Zuwendungen und allgemeine Umlagen					
03	+ Sonstige Transfereinzahlungen					
04	+ Öffentlich-rechtliche Leistungsentgelte					
05	+ Privatrechtliche Leistungsentgelte				80,47	80,47
6411050	Mietnebenkosten				80,47	80,47
06	+ Kostenerstattungen, Kostenumlagen					
07	+ Sonstige Einzahlungen					
08	+ Zinsen und sonstige Finanzeinzahlungen					
<b>09</b>	<b>= Einz. aus lfd. Verwaltungstätigkeit</b>				<b>80,47</b>	<b>80,47</b>
10	- Personalauszahlungen	-3.954,00	-4.200,00			4.200,00
7011001	Aufw.entsch. BM u. allg.Vertreter	-3.954,00	-4.200,00			4.200,00
11	- Versorgungsauszahlungen					
12	- Ausz. für Sach- und Dienstleistungen	-8.604,42	-7.569,00		-6.583,87	985,13
7281000	Repräsentation, Ehrungen	-3.316,84	-2.000,00		-2.689,38	-689,38
7281005	Würdigung ehrenamtl. Tätigkeit	-500,00	-500,00			500,00
7281007	Aufw.für so. Sachl. Rat		-250,00		-230,00	20,00
7281008	Kost. Erstellung Wappenteller	-676,37	-300,00			300,00
7281010	Ehrung. Ehe-, Alterjubiläum	-4.111,21	-4.519,00		-3.664,49	854,51
13	- Zinsen und sonstige Finanzauszahlungen					
14	- Transferausszahlungen					
15	- Sonstige Auszahlungen	-149.426,71	-153.070,00		-147.951,90	5.118,10
7421001	Aufw. entsch. Frakt.Vorsitz.	-35.165,55	-36.500,00		-34.377,00	2.123,00
7421002	Aufw.entsch. Ratsmitgl. u. OV	-91.889,85	-95.000,00		-93.446,00	1.554,00
7421004	Versich. Rats- /Ausschussmitgl	-298,07	-370,00		-327,56	42,44
7421005	Aufw.entsch.d. Stv. Bürgerm.	-11.831,40	-12.200,00		-11.916,00	284,00
7421007	Sitz.geld, Reisek. Auslageners	-2.212,70	-2.600,00		-1.664,60	935,40
7491000	Verfügungsmittel	-2.845,14	-3.700,00		-3.612,74	87,26
7492000	Fraktionszuwendungen	-5.184,00	-2.700,00		-2.608,00	92,00
<b>16</b>	<b>= Ausz. aus lfd. Verwaltungstätigkeit</b>	<b>-161.985,13</b>	<b>-164.839,00</b>		<b>-154.535,77</b>	<b>10.303,23</b>
<b>17</b>	<b>= Saldo aus lfd. Verwaltungstätigkeit (Z. 9, 16)</b>	<b>-161.985,13</b>	<b>-164.839,00</b>		<b>-154.455,30</b>	<b>10.383,70</b>
18	+ Zuwendungen für Investitionsmaßnahmen					
19	+ Einz. aus der Veräußerung von Sachanlagen					
20	+ Einz. aus der Veräußerung von Finanzanlagen					
21	+ Einz. aus Beiträgen u.ä. Entgelten					
22	+ Sonstige Investitionseinzahlungen					
<b>23</b>	<b>= Einzahlungen aus Investitionstätigkeit</b>					
24	- Ausz. für Erwerb v. Grundstücken u. Gebäuden					
25	- Ausz. für Baumaßnahmen					
26	- Ausz. für Erwerb von bew. Anlagevermögen		-1.000,00			1.000,00
7831000	Ausz. Erw. Vermögensg. > 410 ?		-1.000,00			1.000,00
27	- Ausz. für Erwerb von Finanzanlagen					
28	- Ausz. von aktivierbaren Zuwendungen					
29	- Sonstige Investitionsauszahlungen					
<b>30</b>	<b>= Auszahlungen aus Investitionstätigkeit</b>		<b>-1.000,00</b>			<b>1.000,00</b>
<b>31</b>	<b>= Saldo aus Investitionstätigkeit (Z. 23, 30)</b>		<b>-1.000,00</b>			<b>1.000,00</b>
<b>32</b>	<b>= Finanzmittelüberschuss/ -fehlbetrag (Z. 17, 31)</b>	<b>-161.985,13</b>	<b>-165.839,00</b>		<b>-154.455,30</b>	<b>11.383,70</b>

## Investitionen

Gemeinde Vettweiß

Nr. Bezeichnung	Jahres- ergebnis 2019	Fortg. Ansatz Rechn.-Jahr 2020	Ist-Ergebnis Rechn.-Jahr 2020	Vergl. Ansatz/Ist (Sp.3 - Sp.2)
M1110100 Vermögen politische Gremien 26 - Auszahlungen für den Erwerb von bew. Anlageverm.		-1.000,00 -1.000,00		-1.000,00 -1.000,00

## Teilfinanzrechnung

Gemeinde Vettweiß

**Produktbereich** 01 Innere Verwaltung  
**Produktgruppe** 01.111 Verwaltungssteuerung und Service  
**Produkt** 01.111.02 Beschäftigtenvertretung

Nr.	Bezeichnung	Jahres- ergebnis 2019	Fortg. Ansatz 2020	davon Erm. Übertragung aus VJ	Ist-Ergebnis 2020	Vergl. Ansatz/Ist (Sp.4 - Sp.2)
01	Steuern und ähnliche Abgaben					
02	+ Zuwendungen und allgemeine Umlagen					
03	+ Sonstige Transfereinzahlungen					
04	+ Öffentlich-rechtliche Leistungsentgelte					
05	+ Privatrechtliche Leistungsentgelte					
06	+ Kostenerstattungen, Kostenumlagen					
07	+ Sonstige Einzahlungen					
08	+ Zinsen und sonstige Finanzeinzahlungen					
<b>09</b>	<b>= Einz. aus lfd. Verwaltungstätigkeit</b>					
10	- Personalauszahlungen					
11	- Versorgungsauszahlungen					
12	- Ausz. für Sach- und Dienstleistungen					
13	- Zinsen und sonstige Finanzauszahlungen					
14	- Transferausszahlungen					
15	- Sonstige Auszahlungen					
<b>16</b>	<b>= Ausz. aus lfd. Verwaltungstätigkeit</b>					
<b>17</b>	<b>= Saldo aus lfd. Verwaltungstätigkeit (Z. 9, 16)</b>					
18	+ Zuwendungen für Investitionsmaßnahmen					
19	+ Einz. aus der Veräußerung von Sachanlagen					
20	+ Einz. aus der Veräußerung von Finanzanlagen					
21	+ Einz. aus Beiträgen u.ä. Entgelten					
22	+ Sonstige Investitionseinzahlungen					
<b>23</b>	<b>= Einzahlungen aus Investitionstätigkeit</b>					
24	- Ausz. für Erwerb v. Grundstücken u. Gebäuden					
25	- Ausz. für Baumaßnahmen					
26	- Ausz. für Erwerb von bew. Anlagevermögen					
27	- Ausz. für Erwerb von Finanzanlagen					
28	- Ausz. von aktivierbaren Zuwendungen					
29	- Sonstige Investitionsauszahlungen					
<b>30</b>	<b>= Auszahlungen aus Investitionstätigkeit</b>					
<b>31</b>	<b>= Saldo aus Investitionstätigkeit (Z. 23, 30)</b>					
<b>32</b>	<b>= Finanzmittelüberschuss/ -fehlbetrag (Z. 17, 31)</b>					

# Teilfinanzrechnung

Gemeinde Vettweiß

**Produktbereich** 01 Innere Verwaltung  
**Produktgruppe** 01.111 Verwaltungssteuerung und Service  
**Produkt** 01.111.03 Einrichtungen für die gesamte Verwaltung

Nr.	Bezeichnung	Jahres- ergebnis 2019	Fortg. Ansatz 2020	davon Erm. Übertragung aus VJ	Ist-Ergebnis 2020	Vergl. Ansatz/Ist (Sp.4 - Sp.2)
01	Steuern und ähnliche Abgaben					
02	+ Zuwendungen und allgemeine Umlagen	120,19				
6148000	Zuwendungen für lfd Zwecke übriger Bereiche	120,19				
03	+ Sonstige Transfereinzahlungen					
04	+ Öffentlich-rechtliche Leistungsentgelte					
05	+ Privatrechtliche Leistungsentgelte					
06	+ Kostenerstattungen, Kostenumlagen	50,00			50,00	50,00
6483000	Einz. aus Ko-erst. Zweckverb.	50,00			50,00	50,00
07	+ Sonstige Einzahlungen					
08	+ Zinsen und sonstige Finanzeinzahlungen					
<b>09</b>	<b>= Einz. aus lfd. Verwaltungstätigkeit</b>	<b>170,19</b>			<b>50,00</b>	<b>50,00</b>
10	- Personalauszahlungen					
11	- Versorgungsauszahlungen					
12	- Ausz. für Sach- und Dienstleistungen	-8.769,13	-10.630,00		-10.578,65	51,35
7291050	Beitr. Arbeitsrechtl. Verinig.	-610,00	-630,00		-610,00	20,00
7291057	Beitr. so. Vereine u. Verbände	-8.159,13	-10.000,00		-9.968,65	31,35
13	- Zinsen und sonstige Finanzauszahlungen					
14	- Transferausszahlungen	-257.334,41	-300.000,00		-265.542,49	34.457,51
7313001	Umlage KDvZ, Frechen	-257.334,41	-300.000,00		-265.542,49	34.457,51
15	- Sonstige Auszahlungen	-135.937,29	-152.550,00		-123.562,15	28.987,85
7411300	Reisekosten	-8.238,71	-8.300,00		-6.474,97	1.825,03
7422004	Miete f.Geräte und Hardware	-6.818,07	-5.050,00		-7.748,12	-2.698,12
7431000	Geschäftsauszahlungen	-33.658,45	-30.000,00		-46.649,28	-16.649,28
7431006	Post- u. Fernsprechgebühren	-11.492,18	-23.000,00		-13.166,05	9.833,95
7431007	Bekanntmachungen	-13.176,63	-13.000,00		-13.852,93	-852,93
7431010	Sachverständigenkosten, Gerichtskosten u.a.	-416,50	-1.500,00			1.500,00
7441001	Versich. Unfall, Haftpfl. u. a	-62.136,75			25.513,43	25.513,43
7445001	Abführung Umsatzsteuer		-6.700,00			6.700,00
7446000	Versicherungen		-65.000,00		-61.184,23	3.815,77
<b>16</b>	<b>= Ausz. aus lfd. Verwaltungstätigkeit</b>	<b>-402.040,83</b>	<b>-463.180,00</b>		<b>-399.683,29</b>	<b>63.496,71</b>
<b>17</b>	<b>= Saldo aus lfd. Verwaltungstätigkeit (Z. 9, 16)</b>	<b>-401.870,64</b>	<b>-463.180,00</b>		<b>-399.633,29</b>	<b>63.546,71</b>
18	+ Zuwendungen für Investitionsmaßnahmen					
19	+ Einz. aus der Veräußerung von Sachanlagen					
20	+ Einz. aus der Veräußerung von Finanzanlagen					
21	+ Einz. aus Beiträgen u.ä. Entgelten					
22	+ Sonstige Investitionseinzahlungen					
<b>23</b>	<b>= Einzahlungen aus Investitionstätigkeit</b>					
24	- Ausz. für Erwerb v. Grundstücken u. Gebäuden					
25	- Ausz. für Baumaßnahmen					
26	- Ausz. für Erwerb von bew. Anlagevermögen	-28.283,94	-12.000,00		-4.893,27	7.106,73
7831000	Ausz. Erw. Vermögensg. > 410 ?	-9.524,45	-12.000,00		-2.361,49	9.638,51
7832000	Auszahlungen GWG < 410 ?	-18.759,49			-2.531,78	-2.531,78
27	- Ausz. für Erwerb von Finanzanlagen					
28	- Ausz. von aktivierbaren Zuwendungen					
29	- Sonstige Investitionsauszahlungen					
<b>30</b>	<b>= Auszahlungen aus Investitionstätigkeit</b>	<b>-28.283,94</b>	<b>-12.000,00</b>		<b>-4.893,27</b>	<b>7.106,73</b>
<b>31</b>	<b>= Saldo aus Investitionstätigkeit (Z. 23, 30)</b>	<b>-28.283,94</b>	<b>-12.000,00</b>		<b>-4.893,27</b>	<b>7.106,73</b>

## Teilfinanzrechnung

Gemeinde Vettweiß

Nr.	Bezeichnung	Jahres- ergebnis 2019	Fortg. Ansatz 2020	davon Erm. Übertragung aus VJ	Ist-Ergebnis 2020	Vergl. Ansatz/Ist (Sp.4 - Sp.2)
32	= Finanzmittelüberschuss/ -fehlbetrag (Z. 17, 31)	-430.154,58	-475.180,00		-404.526,56	70.653,44



## Investitionen

Gemeinde Vettweiß

Nr. Bezeichnung	Jahres- ergebnis 2019	Fortg. Ansatz Rechn.-Jahr 2020	Ist-Ergebnis Rechn.-Jahr 2020	Vergl. Ansatz/Ist (Sp.3 - Sp.2)
M1110300 Vermögen Rathaus 26 - Auszahlungen für den Erwerb von bew. Anlageverm.	-28.283,94 -28.283,94	-12.000,00 -12.000,00	-4.893,27 -4.893,27	-7.106,73 -7.106,73

# Teilfinanzrechnung

Gemeinde Vettweiß

**Produktbereich** 01 Innere Verwaltung  
**Produktgruppe** 01.111 Verwaltungssteuerung und Service  
**Produkt** 01.111.04 Bauhof inkl. Fuhrpark

Nr.	Bezeichnung	Jahres- ergebnis 2019	Fortg. Ansatz 2020	davon Erm. Übertragung aus VJ	Ist-Ergebnis 2020	Vergl. Ansatz/Ist (Sp.4 - Sp.2)
01	Steuern und ähnliche Abgaben					
02	+ Zuwendungen und allgemeine Umlagen					
03	+ Sonstige Transfereinzahlungen					
04	+ Öffentlich-rechtliche Leistungsentgelte					
05	+ Privatrechtliche Leistungsentgelte					
06	+ Kostenerstattungen, Kostenumlagen	31.958,66	25.000,00		27.420,00	2.420,00
6482000	Kostenerst. Gemeinden (GV)	1.800,00	1.000,00		1.020,00	20,00
6488007	Lohnkostenzuschuss	30.158,66	24.000,00		26.400,00	2.400,00
07	+ Sonstige Einzahlungen				3.124,24	3.124,24
6591100	Schadensfälle				3.124,24	3.124,24
08	+ Zinsen und sonstige Finanzeinzahlungen					
<b>09</b>	<b>= Einz. aus lfd. Verwaltungstätigkeit</b>	<b>31.958,66</b>	<b>25.000,00</b>		<b>30.544,24</b>	<b>5.544,24</b>
10	- Personalauszahlungen					
11	- Versorgungsauszahlungen					
12	- Ausz. für Sach- und Dienstleistungen	-103.022,80	-88.000,00		-98.014,31	-10.014,31
7251000	Unterhaltung von Fahrzeugen	-75.569,90	-68.000,00		-86.701,69	-18.701,69
7255000	Unterhaltung so. bew. Vermögen	-27.452,90	-20.000,00		-11.312,62	8.687,38
13	- Zinsen und sonstige Finanzauszahlungen					
14	- Transferausszahlungen					
15	- Sonstige Auszahlungen	-23.740,07	-20.900,00		-27.367,47	-6.467,47
7412001	Dienst- und Schutzkleidung	-8.483,23	-5.000,00		-12.184,47	-7.184,47
7431006	Post- u. Fernspreckgebühren	-259,95	-600,00		-481,25	118,75
7441000	Steuern, Vers., Schadensfälle	-14.996,89				
7445000	Sonstige Steuern		-3.300,00		-2.808,00	492,00
7446000	Versicherungen		-12.000,00		-11.893,75	106,25
<b>16</b>	<b>= Ausz. aus lfd. Verwaltungstätigkeit</b>	<b>-126.762,87</b>	<b>-108.900,00</b>		<b>-125.381,78</b>	<b>-16.481,78</b>
<b>17</b>	<b>= Saldo aus lfd. Verwaltungstätigkeit (Z. 9, 16)</b>	<b>-94.804,21</b>	<b>-83.900,00</b>		<b>-94.837,54</b>	<b>-10.937,54</b>
18	+ Zuwendungen für Investitionsmaßnahmen					
19	+ Einz. aus der Veräußerung von Sachanlagen					
20	+ Einz. aus der Veräußerung von Finanzanlagen					
21	+ Einz. aus Beiträgen u.ä. Entgelten					
22	+ Sonstige Investitionseinzahlungen					
<b>23</b>	<b>= Einzahlungen aus Investitionstätigkeit</b>					
24	- Ausz. für Erwerb v. Grundstücken u. Gebäuden					
25	- Ausz. für Baumaßnahmen					
26	- Ausz. für Erwerb von bew. Anlagevermögen	-196.629,27	-70.000,00		-83.211,99	-13.211,99
7831000	Ausz. Erw. Vermögensg. > 410 ?	-192.442,29	-70.000,00		-83.211,99	-13.211,99
7832000	Auszahlungen GWG < 410 ?	-4.186,98				
27	- Ausz. für Erwerb von Finanzanlagen					
28	- Ausz. von aktivierbaren Zuwendungen					
29	- Sonstige Investitionsauszahlungen					
<b>30</b>	<b>= Auszahlungen aus Investitionstätigkeit</b>	<b>-196.629,27</b>	<b>-70.000,00</b>		<b>-83.211,99</b>	<b>-13.211,99</b>
<b>31</b>	<b>= Saldo aus Investitionstätigkeit (Z. 23, 30)</b>	<b>-196.629,27</b>	<b>-70.000,00</b>		<b>-83.211,99</b>	<b>-13.211,99</b>
<b>32</b>	<b>= Finanzmittelüberschuss/ -fehlbetrag (Z. 17, 31)</b>	<b>-291.433,48</b>	<b>-153.900,00</b>		<b>-178.049,53</b>	<b>-24.149,53</b>

## Investitionen

Gemeinde Vettweiß

Nr. Bezeichnung	Jahres- ergebnis 2019	Fortg. Ansatz Rechn.-Jahr 2020	Ist-Ergebnis Rechn.-Jahr 2020	Vergl. Ansatz/Ist (Sp.3 - Sp.2)
M1110400 Vermögen Bauhof 26 - Auszahlungen für den Erwerb von bew. Anlageverm.	-196.629,27 -196.629,27	-70.000,00 -70.000,00	-83.211,99 -83.211,99	13.211,99 13.211,99

## Teilfinanzrechnung

Gemeinde Vettweiß

**Produktbereich** 01 Innere Verwaltung  
**Produktgruppe** 01.111 Verwaltungssteuerung und Service  
**Produkt** 01.111.05 Presse- u. Öffentlichkeitsarbeit, Partnerschaften

Nr.	Bezeichnung	Jahres- ergebnis 2019	Fortg. Ansatz 2020	davon Erm. Übertragung aus VJ	Ist-Ergebnis 2020	Vergl. Ansatz/Ist (Sp.4 - Sp.2)
01	Steuern und ähnliche Abgaben					
02	+ Zuwendungen und allgemeine Umlagen					
03	+ Sonstige Transfereinzahlungen					
04	+ Öffentlich-rechtliche Leistungsentgelte					
05	+ Privatrechtliche Leistungsentgelte					
06	+ Kostenerstattungen, Kostenumlagen					
07	+ Sonstige Einzahlungen					
08	+ Zinsen und sonstige Finanzeinzahlungen					
<b>09</b>	<b>= Einz. aus lfd. Verwaltungstätigkeit</b>					
10	- Personalauszahlungen					
11	- Versorgungsauszahlungen					
12	- Ausz. für Sach- und Dienstleistungen					
13	- Zinsen und sonstige Finanzauszahlungen					
14	- Transferausszahlungen					
15	- Sonstige Auszahlungen					
<b>16</b>	<b>= Ausz. aus lfd. Verwaltungstätigkeit</b>					
<b>17</b>	<b>= Saldo aus lfd. Verwaltungstätigkeit (Z. 9, 16)</b>					
18	+ Zuwendungen für Investitionsmaßnahmen					
19	+ Einz. aus der Veräußerung von Sachanlagen					
20	+ Einz. aus der Veräußerung von Finanzanlagen					
21	+ Einz. aus Beiträgen u.ä. Entgelten					
22	+ Sonstige Investitionseinzahlungen					
<b>23</b>	<b>= Einzahlungen aus Investitionstätigkeit</b>					
24	- Ausz. für Erwerb v. Grundstücken u. Gebäuden					
25	- Ausz. für Baumaßnahmen					
26	- Ausz. für Erwerb von bew. Anlagevermögen					
27	- Ausz. für Erwerb von Finanzanlagen					
28	- Ausz. von aktivierbaren Zuwendungen					
29	- Sonstige Investitionsauszahlungen					
<b>30</b>	<b>= Auszahlungen aus Investitionstätigkeit</b>					
<b>31</b>	<b>= Saldo aus Investitionstätigkeit (Z. 23, 30)</b>					
<b>32</b>	<b>= Finanzmittelüberschuss/ -fehlbetrag (Z. 17, 31)</b>					

# Teilfinanzrechnung

Gemeinde Vettweiß

**Produktbereich** 01 Innere Verwaltung  
**Produktgruppe** 01.111 Verwaltungssteuerung und Service  
**Produkt** 01.111.06 Personalmanagement

Nr.	Bezeichnung	Jahres- ergebnis 2019	Fortg. Ansatz 2020	davon Erm. Übertragung aus VJ	Ist-Ergebnis 2020	Vergl. Ansatz/Ist (Sp.4 - Sp.2)
01	Steuern und ähnliche Abgaben					
02	+ Zuwendungen und allgemeine Umlagen					
03	+ Sonstige Transfereinzahlungen					
04	+ Öffentlich-rechtliche Leistungsentgelte					
05	+ Privatrechtliche Leistungsentgelte					
06	+ Kostenerstattungen, Kostenumlagen	50.368,58	35.320,00		40.232,72	4.912,72
6482000	Kostenerst. Gemeinden (GV)	3.140,72				
6483001	Erst. Verwaltungskosten WZV	47.223,96	35.320,00		40.232,72	4.912,72
6484000	Kostenerst. so. öffentl. Ber.	3,90				
07	+ Sonstige Einzahlungen					
08	+ Zinsen und sonstige Finanzeinzahlungen					
<b>09</b>	<b>= Einz. aus lfd. Verwaltungstätigkeit</b>	<b>50.368,58</b>	<b>35.320,00</b>		<b>40.232,72</b>	<b>4.912,72</b>
10	- Personalauszahlungen	-2.696.891,68	-2.874.117,00		-2.917.672,79	-43.555,79
7011000	Dienstbezüge Beamte	-366.466,39	-369.469,00		-399.716,60	-30.247,60
7012000	Dienstbezüge tarifl. Beschäft.	-1.645.921,28	-1.882.888,00		-1.831.570,22	51.317,78
7019000	Dienstbezüge sonst. Beschäft.	-45.454,67	-49.817,00		-47.935,16	1.881,84
7022000	Beitr. Versorg.-kasse t. Besch	-128.300,33	-150.631,00		-140.456,29	10.174,71
7029000	Beitr. Versorg.-kasse so Besch	-2.182,93	-1.893,00		-2.064,42	-171,42
7032000	Beitr. ges. Soz.-Vers. t Besch	-326.058,77	-376.424,00		-364.094,60	12.329,40
7039000	Beitr. ges. Soz.-Vers. s.Besch	-13.243,41	-14.945,00		-13.196,83	1.748,17
7041000	Beihilfen für Beamte	-169.263,90	-25.100,00		-115.719,19	-90.619,19
7051001	Auszahlung Zuführung Versorgungsrücklage		-2.950,00		-2.919,48	30,52
11	- Versorgungsauszahlungen	-748.625,00	-473.769,00		-283.021,03	190.747,97
7111000	Versorg.bez. Beamte		-6.219,00			6.219,00
7121000	Beitr. zu Versorg.kasse Beamte	-748.625,00	-354.000,00		-270.756,00	83.244,00
7141000	Beihilfen,Unterstützungen dgl. Versorgungsempf.		-101.300,00			101.300,00
7151001	Auszahlung Zuführung Versorgungsrücklage Vers.empf		-12.250,00		-12.265,03	-15,03
12	- Ausz. für Sach- und Dienstleistungen		-100,00			100,00
7281001	Ehrung Beamte, Tarifl.Besch.		-100,00			100,00
13	- Zinsen und sonstige Finanzauszahlungen					
14	- Transferausszahlungen					
15	- Sonstige Auszahlungen	-22.419,91	-21.180,00		-11.950,68	9.229,32
7411002	Kosten Betriebsarzt, Fachkraft	-3.621,22	-10.000,00		-3.434,43	6.565,57
7411004	Zahl. n. d. Pers.Vertr.G	-80,00	-80,00		-80,00	
7411005	Gemeinschaftsveranstaltungen	-1.100,00	-1.100,00		-1.100,00	
7412002	Ausbild. Nachwuchs, Fortbild.	-11.520,26	-10.000,00		-5.572,10	4.427,90
7431000	Geschäftsauszahlungen	-45,60				
7499027	Umsatzsteuer 19 % (WZV)	-6.052,83			-1.764,15	-1.764,15
<b>16</b>	<b>= Ausz. aus lfd. Verwaltungstätigkeit</b>	<b>-3.467.936,59</b>	<b>-3.369.166,00</b>		<b>-3.212.644,50</b>	<b>156.521,50</b>
<b>17</b>	<b>= Saldo aus lfd. Verwaltungstätigkeit (Z. 9, 16)</b>	<b>-3.417.568,01</b>	<b>-3.333.846,00</b>		<b>-3.172.411,78</b>	<b>161.434,22</b>
18	+ Zuwendungen für Investitionsmaßnahmen					
19	+ Einz. aus der Veräußerung von Sachanlagen					
20	+ Einz. aus der Veräußerung von Finanzanlagen					
21	+ Einz. aus Beiträgen u.ä. Entgelten					
22	+ Sonstige Investitionseinzahlungen					
<b>23</b>	<b>= Einzahlungen aus Investitionstätigkeit</b>					
24	- Ausz. für Erwerb v. Grundstücken u. Gebäuden					

## Teilfinanzrechnung

Gemeinde Vettweiß

Nr.	Bezeichnung	Jahres- ergebnis 2019	Fortg. Ansatz 2020	davon Erm. Übertragung aus VJ	Ist-Ergebnis 2020	Vergl. Ansatz/Ist (Sp.4 - Sp.2)
25	- Ausz. für Baumaßnahmen					
26	- Ausz. für Erwerb von bew. Anlagevermögen					
27	- Ausz. für Erwerb von Finanzanlagen					
28	- Ausz. von aktivierbaren Zuwendungen					
29	- Sonstige Investitionsauszahlungen					
<b>30</b>	<b>= Auszahlungen aus Investitionstätigkeit</b>					
<b>31</b>	<b>= Saldo aus Investitionstätigkeit (Z. 23, 30)</b>					
<b>32</b>	<b>= Finanzmittelüberschuss/ -fehlbetrag (Z. 17, 31)</b>	<b>-3.417.568,01</b>	<b>-3.333.846,00</b>		<b>-3.172.411,78</b>	<b>161.434,22</b>

# Teilfinanzrechnung

Gemeinde Vettweiß

**Produktbereich** 01 Innere Verwaltung  
**Produktgruppe** 01.111 Verwaltungssteuerung und Service  
**Produkt** 01.111.07 Finanzmanagement und Rechnungswesen

Nr.	Bezeichnung	Jahres- ergebnis 2019	Fortg. Ansatz 2020	davon Erm. Übertragung aus VJ	Ist-Ergebnis 2020	Vergl. Ansatz/Ist (Sp.4 - Sp.2)
01	Steuern und ähnliche Abgaben					
02	+ Zuwendungen und allgemeine Umlagen					
03	+ Sonstige Transfereinzahlungen					
04	+ Öffentlich-rechtliche Leistungsentgelte					
05	+ Privatrechtliche Leistungsentgelte					
06	+ Kostenerstattungen, Kostenumlagen					
07	+ Sonstige Einzahlungen	26.246,37	32.350,00		20.856,84	-11.493,16
6562000	Säumniszuschläge	11.319,19	15.000,00		5.584,09	-9.415,91
6562001	Stundungszinsen u. dergl.	3.257,65	5.000,00		2.949,72	-2.050,28
6562002	Erstattung Bankrückläufergeb.	217,92	250,00		239,27	-10,73
6562100	Beitreibungsgebühren	11.379,19	12.000,00		12.042,96	42,96
6599997	Einzahlungen Kleinbeträge (Überzahlung)	72,42	100,00		40,80	-59,20
08	+ Zinsen und sonstige Finanzeinzahlungen					
<b>09</b>	<b>= Einz. aus lfd. Verwaltungstätigkeit</b>	<b>26.246,37</b>	<b>32.350,00</b>		<b>20.856,84</b>	<b>-11.493,16</b>
10	- Personalauszahlungen					
11	- Versorgungsauszahlungen					
12	- Ausz. für Sach- und Dienstleistungen	-30.054,33	-26.850,00		-19.861,64	6.988,36
7291051	Überörtliche Prüfung GPA	-11.207,70	-9.000,00			9.000,00
7291058	Kosten Wirtschaftsprüfer	-18.846,63	-17.850,00		-19.861,64	-2.011,64
13	- Zinsen und sonstige Finanzauszahlungen					
14	- Transferauszahlungen					
15	- Sonstige Auszahlungen	-10.493,14	-7.050,00		-12.144,69	-5.094,69
7431000	Geschäftsauszahlungen	-6.817,17	-3.500,00		-3.400,73	99,27
7431006	Post- u. Fernspreckgebühren	-3.373,34	-3.300,00		-3.507,02	-207,02
7431011	Bankrückläufergebühren	-302,63	-250,00		-311,06	-61,06
7442001	Umsatzsteuer				-4.925,88	-4.925,88
<b>16</b>	<b>= Ausz. aus lfd. Verwaltungstätigkeit</b>	<b>-40.547,47</b>	<b>-33.900,00</b>		<b>-32.006,33</b>	<b>1.893,67</b>
<b>17</b>	<b>= Saldo aus lfd. Verwaltungstätigkeit (Z. 9, 16)</b>	<b>-14.301,10</b>	<b>-1.550,00</b>		<b>-11.149,49</b>	<b>-9.599,49</b>
18	+ Zuwendungen für Investitionsmaßnahmen					
19	+ Einz. aus der Veräußerung von Sachanlagen					
20	+ Einz. aus der Veräußerung von Finanzanlagen					
21	+ Einz. aus Beiträgen u.ä. Entgelten					
22	+ Sonstige Investitionseinzahlungen					
<b>23</b>	<b>= Einzahlungen aus Investitionstätigkeit</b>					
24	- Ausz. für Erwerb v. Grundstücken u. Gebäuden					
25	- Ausz. für Baumaßnahmen					
26	- Ausz. für Erwerb von bew. Anlagevermögen					
27	- Ausz. für Erwerb von Finanzanlagen					
28	- Ausz. von aktivierbaren Zuwendungen					
29	- Sonstige Investitionsauszahlungen					
<b>30</b>	<b>= Auszahlungen aus Investitionstätigkeit</b>					
<b>31</b>	<b>= Saldo aus Investitionstätigkeit (Z. 23, 30)</b>					
<b>32</b>	<b>= Finanzmittelüberschuss/ -fehlbetrag (Z. 17, 31)</b>	<b>-14.301,10</b>	<b>-1.550,00</b>		<b>-11.149,49</b>	<b>-9.599,49</b>

# Teilfinanzrechnung

Gemeinde Vettweiß

**Produktbereich** 01 Innere Verwaltung  
**Produktgruppe** 01.111 Verwaltungssteuerung und Service  
**Produkt** 01.111.08 zentrale Gebäudewirtschaft

Nr.	Bezeichnung	Jahres- ergebnis 2019	Fortg. Ansatz 2020	davon Erm. Übertragung aus VJ	Ist-Ergebnis 2020	Vergl. Ansatz/Ist (Sp.4 - Sp.2)
01	Steuern und ähnliche Abgaben					
02	+ Zuwendungen und allgemeine Umlagen	832,08				
6148000	Zuwendungen für lfd Zwecke übriger Bereiche	832,08				
03	+ Sonstige Transfereinzahlungen					
04	+ Öffentlich-rechtliche Leistungsentgelte					
05	+ Privatrechtliche Leistungsentgelte	50.142,69	53.000,00		52.668,31	-331,69
6411000	Mieten	42.427,99	40.000,00		48.919,73	8.919,73
6411050	Mietnebenkosten	7.714,70	13.000,00		3.748,58	-9.251,42
06	+ Kostenerstattungen, Kostenumlagen					
07	+ Sonstige Einzahlungen				260,46	260,46
6591100	Schadensfälle				260,46	260,46
08	+ Zinsen und sonstige Finanzeinzahlungen					
<b>09</b>	<b>= Einz. aus lfd. Verwaltungstätigkeit</b>	<b>50.974,77</b>	<b>53.000,00</b>		<b>52.928,77</b>	<b>-71,23</b>
10	- Personalauszahlungen					
11	- Versorgungsauszahlungen					
12	- Ausz. für Sach- und Dienstleistungen	-102.185,55	-187.000,00		-100.398,45	86.601,55
7211000	Unterh. Grundstücke baul. Anl.	-38.484,57			-135,60	-135,60
7215000	Instandhaltung der Grundstücke und bauliche Anlage		-25.000,00		-19.547,00	5.453,00
7215003	Klimaschutzmaßnahmen		-75.000,00			75.000,00
7241000	Bew. Grundstücke u. baul. Anl.	-63.700,98	-87.000,00		-80.017,19	6.982,81
7291500	Kost.Planung,Gutachten				-698,66	-698,66
13	- Zinsen und sonstige Finanzauszahlungen					
14	- Transferausszahlungen					
15	- Sonstige Auszahlungen	-26.037,74	-13.600,00		-8.702,51	4.897,49
7441000	Steuern, Vers., Schadensfälle	-26.037,74				
7446000	Versicherungen		-13.600,00		-8.702,51	4.897,49
<b>16</b>	<b>= Ausz. aus lfd. Verwaltungstätigkeit</b>	<b>-128.223,29</b>	<b>-200.600,00</b>		<b>-109.100,96</b>	<b>91.499,04</b>
<b>17</b>	<b>= Saldo aus lfd. Verwaltungstätigkeit (Z. 9, 16)</b>	<b>-77.248,52</b>	<b>-147.600,00</b>		<b>-56.172,19</b>	<b>91.427,81</b>
18	+ Zuwendungen für Investitionsmaßnahmen		630.000,00			-630.000,00
6811000	Inv.-Zuwendungen vom Land		630.000,00			-630.000,00
19	+ Einz. aus der Veräußerung von Sachanlagen	368.165,00				
6821000	Einz. Veräuß. Grundst./Gebäude	368.165,00				
20	+ Einz. aus der Veräußerung von Finanzanlagen					
21	+ Einz. aus Beiträgen u.ä. Entgelten					
22	+ Sonstige Investitionseinzahlungen					
<b>23</b>	<b>= Einzahlungen aus Investitionstätigkeit</b>	<b>368.165,00</b>	<b>630.000,00</b>			<b>-630.000,00</b>
24	- Ausz. für Erwerb v. Grundstücken u. Gebäuden	-24.050,00	-910.000,00		24.050,00	934.050,00
7821000	Ausz. Erwerb Grundstücke/Gebäuden	-24.050,00	-910.000,00		24.050,00	934.050,00
25	- Ausz. für Baumaßnahmen				-54.268,28	-54.268,28
7851600	Ausz. für Hochbaumaßnahmen				-54.268,28	-54.268,28
26	- Ausz. für Erwerb von bew. Anlagevermögen	-3.025,73			-13.486,22	-13.486,22
7831000	Ausz. Erw. Vermögensg. > 410 ?	-1.664,17			-13.486,22	-13.486,22
7832000	Auszahlungen GWG < 410 ?	-1.361,56				
27	- Ausz. für Erwerb von Finanzanlagen					
28	- Ausz. von aktivierbaren Zuwendungen					
29	- Sonstige Investitionsauszahlungen					
<b>30</b>	<b>= Auszahlungen aus Investitionstätigkeit</b>	<b>-27.075,73</b>	<b>-910.000,00</b>		<b>-43.704,50</b>	<b>866.295,50</b>



## Teilfinanzrechnung

Gemeinde Vettweiß

Nr.	Bezeichnung	Jahres- ergebnis 2019	Fortg. Ansatz 2020	davon Erm. Übertragung aus VJ	Ist-Ergebnis 2020	Vergl. Ansatz/Ist (Sp.4 - Sp.2)
31	= Saldo aus Investitionstätigkeit (Z. 23, 30)	341.089,27	-280.000,00		-43.704,50	236.295,50
32	= Finanzmittelüberschuss/ -fehlbetrag (Z. 17, 31)	263.840,75	-427.600,00		-99.876,69	327.723,31

## Investitionen

Gemeinde Vettweiß

Nr. Bezeichnung	Jahres- ergebnis 2019	Fortg. Ansatz Rechn.-Jahr 2020	Ist-Ergebnis Rechn.-Jahr 2020	Vergl. Ansatz/Ist (Sp.3 - Sp.2)
M1110800 Vermögen Gebäudemanagement	-1.361,56	-10.000,00	-13.486,22	3.486,22
24 - Auszahlungen f. d. Erwerb v. Grundst u. Gebäuden		-10.000,00		-10.000,00
26 - Auszahlungen für den Erwerb von bew. Anlageverm.	-1.361,56		-13.486,22	13.486,22
M1110801 Erweiterung "Alte Schule" Soller		-70.000,00		-70.000,00
18 + Zuwendungen für Investitionsmaßnahmen		630.000,00		630.000,00
24 - Auszahlungen f. d. Erwerb v. Grundst u. Gebäuden		-700.000,00		-700.000,00
M1110802 Umbau "Molkerei"		-200.000,00	-54.268,28	-145.731,72
24 - Auszahlungen f. d. Erwerb v. Grundst u. Gebäuden		-200.000,00		-200.000,00
25 - Auszahlungen für Baumaßnahmen			-54.268,28	54.268,28

# Teilfinanzrechnung

Gemeinde Vettweiß

**Produktbereich** 01 Innere Verwaltung  
**Produktgruppe** 01.111 Verwaltungssteuerung und Service  
**Produkt** 01.111.09 Liegenschaftsmanagement

Nr.	Bezeichnung	Jahres- ergebnis 2019	Fortg. Ansatz 2020	davon Erm. Übertragung aus VJ	Ist-Ergebnis 2020	Vergl. Ansatz/Ist (Sp.4 - Sp.2)
01	Steuern und ähnliche Abgaben					
02	+ Zuwendungen und allgemeine Umlagen	2.220,73				
6148000	Zuwendungen für lfd Zwecke übriger Bereiche	2.220,73				
03	+ Sonstige Transfereinzahlungen					
04	+ Öffentlich-rechtliche Leistungsentgelte					
05	+ Privatrechtliche Leistungsentgelte	30.444,01	26.500,00		26.265,95	-234,05
6411001	Pachten	28.914,44	25.500,00		26.144,66	644,66
6411002	Jagdpacht	1.529,57	1.000,00		121,29	-878,71
06	+ Kostenerstattungen, Kostenumlagen					
07	+ Sonstige Einzahlungen	119,63			119,37	119,37
6591001	Ertr. Erstattung Energiekosten	119,63			119,37	119,37
08	+ Zinsen und sonstige Finanzeinzahlungen					
<b>09</b>	<b>= Einz. aus lfd. Verwaltungstätigkeit</b>	<b>32.784,37</b>	<b>26.500,00</b>		<b>26.385,32</b>	<b>-114,68</b>
10	- Personalauszahlungen					
11	- Versorgungsauszahlungen					
12	- Ausz. für Sach- und Dienstleistungen	-19.773,51	-4.864,00		-4.541,62	322,38
7241000	Bew. Grundstücke u. baul. Anl.	-4.773,51	-4.864,00		-4.541,62	322,38
7291000	Sonstige Dienstleistungen	-15.000,00				
13	- Zinsen und sonstige Finanzauszahlungen					
14	- Transferauszahlungen					
15	- Sonstige Auszahlungen					
<b>16</b>	<b>= Ausz. aus lfd. Verwaltungstätigkeit</b>	<b>-19.773,51</b>	<b>-4.864,00</b>		<b>-4.541,62</b>	<b>322,38</b>
<b>17</b>	<b>= Saldo aus lfd. Verwaltungstätigkeit (Z. 9, 16)</b>	<b>13.010,86</b>	<b>21.636,00</b>		<b>21.843,70</b>	<b>207,70</b>
18	+ Zuwendungen für Investitionsmaßnahmen					
19	+ Einz. aus der Veräußerung von Sachanlagen	1.483.256,25	1.077.000,00		254.190,00	-822.810,00
6821000	Einz. Veräuß. Grundst./Gebäude	1.196.222,09	1.077.000,00		254.190,00	-822.810,00
6821002	Veräußerung von Gewerbeflächen	287.034,16				
20	+ Einz. aus der Veräußerung von Finanzanlagen					
21	+ Einz. aus Beiträgen u.ä. Entgelten					
22	+ Sonstige Investitionseinzahlungen					
<b>23</b>	<b>= Einzahlungen aus Investitionstätigkeit</b>	<b>1.483.256,25</b>	<b>1.077.000,00</b>		<b>254.190,00</b>	<b>-822.810,00</b>
24	- Ausz. für Erwerb v. Grundstücken u. Gebäuden	-160.183,16	-250.000,00		-37.337,67	212.662,33
7821000	Ausz. Erwerb Grundstücke/Gebäuden	-160.183,16	-250.000,00		-37.337,67	212.662,33
25	- Ausz. für Baumaßnahmen					
26	- Ausz. für Erwerb von bew. Anlagevermögen					
27	- Ausz. für Erwerb von Finanzanlagen					
28	- Ausz. von aktivierbaren Zuwendungen					
29	- Sonstige Investitionsauszahlungen					
<b>30</b>	<b>= Auszahlungen aus Investitionstätigkeit</b>	<b>-160.183,16</b>	<b>-250.000,00</b>		<b>-37.337,67</b>	<b>212.662,33</b>
<b>31</b>	<b>= Saldo aus Investitionstätigkeit (Z. 23, 30)</b>	<b>1.323.073,09</b>	<b>827.000,00</b>		<b>216.852,33</b>	<b>-610.147,67</b>
<b>32</b>	<b>= Finanzmittelüberschuss/ -fehlbetrag (Z. 17, 31)</b>	<b>1.336.083,95</b>	<b>848.636,00</b>		<b>238.696,03</b>	<b>-609.939,97</b>

## Investitionen

Gemeinde Vettweiß

Nr. Bezeichnung	Jahres- ergebnis 2019	Fortg. Ansatz Rechn.-Jahr 2020	Ist-Ergebnis Rechn.-Jahr 2020	Vergl. Ansatz/Ist (Sp.3 - Sp.2)
M1110900 An- und Verkauf von Grundstücken	839.802,37	-250.000,00	90.568,70	-340.568,70
19 + Einzahlungen aus der Veräußerung von Sachanlagen	999.985,53		126.696,03	-126.696,03
24 - Auszahlungen f. d. Erwerb v. Grundst u. Gebäuden	-160.183,16	-250.000,00	-36.127,33	-213.872,67

# Teilfinanzrechnung

Gemeinde Vettweiß

**Produktbereich** 01 Innere Verwaltung  
**Produktgruppe** 01.111 Verwaltungssteuerung und Service  
**Produkt** 01.111.10 Verwaltungsbeauftragte

Nr.	Bezeichnung	Jahres- ergebnis 2019	Fortg. Ansatz 2020	davon Erm. Übertragung aus VJ	Ist-Ergebnis 2020	Vergl. Ansatz/Ist (Sp.4 - Sp.2)
01	Steuern und ähnliche Abgaben					
02	+ Zuwendungen und allgemeine Umlagen					
03	+ Sonstige Transfereinzahlungen					
04	+ Öffentlich-rechtliche Leistungsentgelte					
05	+ Privatrechtliche Leistungsentgelte					
06	+ Kostenerstattungen, Kostenumlagen					
07	+ Sonstige Einzahlungen					
08	+ Zinsen und sonstige Finanzeinzahlungen					
<b>09</b>	<b>= Einz. aus lfd. Verwaltungstätigkeit</b>					
10	- Personalauszahlungen					
11	- Versorgungsauszahlungen					
12	- Ausz. für Sach- und Dienstleistungen					
13	- Zinsen und sonstige Finanzauszahlungen					
14	- Transferausszahlungen					
15	- Sonstige Auszahlungen					
<b>16</b>	<b>= Ausz. aus lfd. Verwaltungstätigkeit</b>					
<b>17</b>	<b>= Saldo aus lfd. Verwaltungstätigkeit (Z. 9, 16)</b>					
18	+ Zuwendungen für Investitionsmaßnahmen					
19	+ Einz. aus der Veräußerung von Sachanlagen					
20	+ Einz. aus der Veräußerung von Finanzanlagen					
21	+ Einz. aus Beiträgen u.ä. Entgelten					
22	+ Sonstige Investitionseinzahlungen					
<b>23</b>	<b>= Einzahlungen aus Investitionstätigkeit</b>					
24	- Ausz. für Erwerb v. Grundstücken u. Gebäuden					
25	- Ausz. für Baumaßnahmen					
26	- Ausz. für Erwerb von bew. Anlagevermögen					
27	- Ausz. für Erwerb von Finanzanlagen					
28	- Ausz. von aktivierbaren Zuwendungen					
29	- Sonstige Investitionsauszahlungen					
<b>30</b>	<b>= Auszahlungen aus Investitionstätigkeit</b>					
<b>31</b>	<b>= Saldo aus Investitionstätigkeit (Z. 23, 30)</b>					
<b>32</b>	<b>= Finanzmittelüberschuss/ -fehlbetrag (Z. 17, 31)</b>					

# Teilfinanzrechnung

Gemeinde Vettweiß

**Produktbereich** 02 Sicherheit und Ordnung

Nr.	Bezeichnung	Jahres- ergebnis 2019	Fortg. Ansatz 2020	davon Erm. Übertragung aus VJ	Ist-Ergebnis 2020	Vergl. Ansatz/Ist (Sp.4 - Sp.2)
01	Steuern und ähnliche Abgaben					
02	+ Zuwendungen und allgemeine Umlagen	2.600,00	2.500,00		2.600,00	100,00
6147000	Zuw. lfd Zwecke von p. Untern.	2.600,00	2.500,00		2.600,00	100,00
03	+ Sonstige Transfereinzahlungen					
04	+ Öffentlich-rechtliche Leistungsentgelte	75.887,40	75.800,00		68.304,12	-7.495,88
6311000	Verwaltungsgebühren	12.248,97	14.000,00		12.208,99	-1.791,01
6311001	Standesamtsgebühren	4.709,40	5.000,00		4.735,50	-264,50
6311003	Gebühren Fischereischeine	1.296,00	2.000,00		1.372,00	-628,00
6311004	Gebühren Perso u. Reisepässe	50.883,50	48.000,00		42.282,60	-5.717,40
6311006	Geb. Führ.zaug./GWZ Privat	6.490,00	5.500,00		6.865,70	1.365,70
6321001	Gebühren Brandschau	259,53	1.300,00		839,33	-460,67
05	+ Privatrechtliche Leistungsentgelte	964,40	964,00		964,40	0,40
6411001	Pachten	964,40	964,00		964,40	0,40
06	+ Kostenerstattungen, Kostenumlagen	8.012,10	7.200,00		18.611,77	11.411,77
6481000	Kostenerstattungen vom Land	4.374,06	3.000,00		9.278,75	6.278,75
6481001	Erträge aus Einbürgerungsantr.	293,20	200,00		204,00	4,00
6481002	Erst.Kost. FW-Lehrgänge (Land)	3.344,84	4.000,00		6.893,70	2.893,70
6488000	Kostenerst. übriger Bereich				1.959,26	1.959,26
6488002	Erst.Kost.FW-einsätze				276,06	276,06
07	+ Sonstige Einzahlungen	5.443,31	6.500,00		14.681,85	8.181,85
6561000	Bußgelder	85,00	500,00		503,50	3,50
6561001	Bußgelder ruhender Straßenverk	5.358,31	6.000,00		4.483,90	-1.516,10
6591100	Schadensfälle				9.694,45	9.694,45
08	+ Zinsen und sonstige Finanzeinzahlungen					
<b>09</b>	<b>= Einz. aus lfd. Verwaltungstätigkeit</b>	<b>92.907,21</b>	<b>92.964,00</b>		<b>105.162,14</b>	<b>12.198,14</b>
10	- Personalauszahlungen					
11	- Versorgungsauszahlungen					
12	- Ausz. für Sach- und Dienstleistungen	-161.327,52	-163.231,00		-210.060,18	-46.829,18
7211000	Unterh. Grundstücke baul. Anl.	-9.421,15			-720,09	-720,09
7215000	Instandhaltung der Grundstücke und bauliche Anlage		-7.000,00		-9.348,12	-2.348,12
7241000	Bew. Grundstücke u. baul. Anl.	-23.007,21	-19.500,00		-21.280,52	-1.780,52
7251000	Unterhaltung von Fahrzeugen	-57.791,95	-50.000,00		-67.616,53	-17.616,53
7255000	Unterhaltung so. bew. Vermögen	-642,60	-1.500,00		-1.914,81	-414,81
7255003	Unterhalt. Ausrüstungsgegenst.	-32.109,65	-35.000,00		-32.100,64	2.899,36
7255004	Unterhaltung/Leasing Software	-3.855,60	-3.500,00		-3.800,70	-300,70
7281012	Verpflegungskosten Feuerwehr		-1.500,00		-5.803,96	-4.303,96
7281015	Kosten d. Brandschutzerziehung		-2.500,00		-740,67	1.759,33
7291000	Sonstige Dienstleistungen	-7.437,50	-5.000,00		-7.417,65	-2.417,65
7291008	Beiträge an Verbände Brandschutz	-2.802,50	-3.500,00		-3.509,00	-9,00
7291012	Unfallversicherung Feuerwehr Brandschutz	-1.421,68	-1.471,00		-1.421,68	49,32
7291015	Allg. Ordnungsmaßnahmen	-6.384,90	-4.000,00		-11.003,53	-7.003,53
7291016	Ausgaben Feuerwehrlehrgänge Brandschutz	-10.191,76	-6.500,00		-675,14	5.824,86
7291053	Kosten Brandschau	-496,98	-1.260,00		-938,74	321,26
7291054	Einsatz Katastrophenfälle	-5.764,04	-1.000,00		-25.151,27	-24.151,27
7291068	Katastrophenschutz				-16.617,13	-16.617,13
7291500	Kost.Planung,Gutachten		-20.000,00			20.000,00
13	- Zinsen und sonstige Finanzauszahlungen					
14	- Transferausszahlungen	-28.899,71	-33.100,00		-25.205,43	7.894,57
7318001	Zuschuß Führerschein KL 2	-5.720,16	-9.500,00		-3.793,35	5.706,65

## Teilfinanzrechnung

Gemeinde Vettweiß

Nr.	Bezeichnung	Jahres- ergebnis 2019	Fortg. Ansatz 2020	davon Erm. Übertragung aus VJ	Ist-Ergebnis 2020	Vergl. Ansatz/Ist (Sp.4 - Sp.2)
7318007	Zuschuss Tierheim Düren	-19.898,87	-20.300,00		-18.448,08	1.851,92
7318008	Zuschuss an die Feuerwehr	-3.280,68	-3.300,00		-2.964,00	336,00
15	- Sonstige Auszahlungen	-131.139,60	-164.230,00		-160.273,81	3.956,19
7411003	Untersuchungskosten Feuerwehr	-2.139,46	-2.500,00		-2.038,68	461,32
7412001	Dienst- und Schutzkleidung	-52.520,12	-50.000,00		-54.977,20	-4.977,20
7421003	Aufwandsentschäd. Brandmeister	-4.162,50	-32.000,00		-22.278,00	9.722,00
7421008	Aufwandsentschädigung Wehrleiter	-4.800,00				
7421009	Lohnkostenerstattung Feuerwehr		-1.500,00		-7.104,35	-5.604,35
7422000	Mieten und Pachten	-277,15	-1.180,00		-457,15	722,85
7429003	Schalt. u Unterhalt.Feuerwrufe	-1.326,56	-1.700,00		-1.625,54	74,46
7431000	Geschäftsauszahlungen	-1.966,65	-5.150,00		-2.568,78	2.581,22
7431002	Kosten Perso u. Reisepässe	-37.758,01	-40.000,00		-32.988,67	7.011,33
7431006	Post- u. Fernsprechgebühren	-662,43	-1.000,00		-1.527,99	-527,99
7431015	Kosten für Wahlen	-6.496,13	-12.000,00		-14.288,16	-2.288,16
7431016	Fachliteratur Löschgruppen	-500,22	-1.300,00		-59,00	1.241,00
7441000	Steuern, Vers., Schadensfälle	-14.258,49			-2.882,98	-2.882,98
7445000	Sonstige Steuern		-450,00		-606,00	-156,00
7446000	Versicherungen		-11.400,00		-12.033,75	-633,75
7499002	Abführung Fischereischeine	-656,00	-750,00		-548,00	202,00
7499003	Abführung FZ/GWZ Privat	-3.615,88	-3.300,00		-4.289,56	-989,56
<b>16</b>	<b>= Ausz. aus lfd. Verwaltungstätigkeit</b>	<b>-321.366,83</b>	<b>-360.561,00</b>		<b>-395.539,42</b>	<b>-34.978,42</b>
<b>17</b>	<b>= Saldo aus lfd. Verwaltungstätigkeit (Z. 9, 16)</b>	<b>-228.459,62</b>	<b>-267.597,00</b>		<b>-290.377,28</b>	<b>-22.780,28</b>
18	+ Zuwendungen für Investitionsmaßnahmen	98.936,78	50.472,00		51.597,23	1.125,23
6811080	Allg. Feuerschutzpauschale	50.471,56	50.472,00		51.597,23	1.125,23
6811090	Inv.-Zuw. Land f. zweckgeb. Inv.	46.465,22				
6817000	Inv.-Zuwendungen priv. Untern.	2.000,00				
19	+ Einz. aus der Veräußerung von Sachanlagen	5.049,00				
6831000	Einz. Veräuß. VG > 410 EURO	5.049,00				
20	+ Einz. aus der Veräußerung von Finanzanlagen					
21	+ Einz. aus Beiträgen u.ä. Entgelten					
22	+ Sonstige Investitionseinzahlungen					
<b>23</b>	<b>= Einzahlungen aus Investitionstätigkeit</b>	<b>103.985,78</b>	<b>50.472,00</b>		<b>51.597,23</b>	<b>1.125,23</b>
24	- Ausz. für Erwerb v. Grundstücken u. Gebäuden		-4.000,00			4.000,00
7821000	Ausz. Erwerb Grundstücke/Gebäuden		-4.000,00			4.000,00
25	- Ausz. für Baumaßnahmen				-300,00	-300,00
7851600	Ausz. für Hochbaumaßnahmen				-300,00	-300,00
26	- Ausz. für Erwerb von bew. Anlagevermögen	-480.058,01	-406.165,00	-18.465,00	-147.312,14	258.852,86
7831000	Ausz. Erw. Vermögensg. > 410 ?	-475.185,43	-406.165,00	-18.465,00	-106.256,67	299.908,33
7832000	Auszahlungen GWG < 410 ?	-4.872,58			-41.055,47	-41.055,47
27	- Ausz. für Erwerb von Finanzanlagen					
28	- Ausz. von aktivierbaren Zuwendungen					
29	- Sonstige Investitionsauszahlungen					
<b>30</b>	<b>= Auszahlungen aus Investitionstätigkeit</b>	<b>-480.058,01</b>	<b>-410.165,00</b>	<b>-18.465,00</b>	<b>-147.612,14</b>	<b>262.552,86</b>
<b>31</b>	<b>= Saldo aus Investitionstätigkeit (Z. 23, 30)</b>	<b>-376.072,23</b>	<b>-359.693,00</b>	<b>-18.465,00</b>	<b>-96.014,91</b>	<b>263.678,09</b>
<b>32</b>	<b>= Finanzmittelüberschuss/ -fehlbetrag (Z. 17, 31)</b>	<b>-604.531,85</b>	<b>-627.290,00</b>	<b>-18.465,00</b>	<b>-386.392,19</b>	<b>240.897,81</b>

## Teilfinanzrechnung

Gemeinde Vettweiß

**Produktbereich** 02 Sicherheit und Ordnung  
**Produktgruppe** 02.121 Statistik und Wahlen  
**Produkt** 02.121.01 Statistik

Nr.	Bezeichnung	Jahres- ergebnis 2019	Fortg. Ansatz 2020	davon Erm. Übertragung aus VJ	Ist-Ergebnis 2020	Vergl. Ansatz/Ist (Sp.4 - Sp.2)
01	Steuern und ähnliche Abgaben					
02	+ Zuwendungen und allgemeine Umlagen					
03	+ Sonstige Transfereinzahlungen					
04	+ Öffentlich-rechtliche Leistungsentgelte					
05	+ Privatrechtliche Leistungsentgelte					
06	+ Kostenerstattungen, Kostenumlagen					
07	+ Sonstige Einzahlungen					
08	+ Zinsen und sonstige Finanzeinzahlungen					
<b>09</b>	<b>= Einz. aus lfd. Verwaltungstätigkeit</b>					
10	- Personalauszahlungen					
11	- Versorgungsauszahlungen					
12	- Ausz. für Sach- und Dienstleistungen					
13	- Zinsen und sonstige Finanzauszahlungen					
14	- Transferausszahlungen					
15	- Sonstige Auszahlungen					
<b>16</b>	<b>= Ausz. aus lfd. Verwaltungstätigkeit</b>					
<b>17</b>	<b>= Saldo aus lfd. Verwaltungstätigkeit (Z. 9, 16)</b>					
18	+ Zuwendungen für Investitionsmaßnahmen					
19	+ Einz. aus der Veräußerung von Sachanlagen					
20	+ Einz. aus der Veräußerung von Finanzanlagen					
21	+ Einz. aus Beiträgen u.ä. Entgelten					
22	+ Sonstige Investitionseinzahlungen					
<b>23</b>	<b>= Einzahlungen aus Investitionstätigkeit</b>					
24	- Ausz. für Erwerb v. Grundstücken u. Gebäuden					
25	- Ausz. für Baumaßnahmen					
26	- Ausz. für Erwerb von bew. Anlagevermögen					
27	- Ausz. für Erwerb von Finanzanlagen					
28	- Ausz. von aktivierbaren Zuwendungen					
29	- Sonstige Investitionsauszahlungen					
<b>30</b>	<b>= Auszahlungen aus Investitionstätigkeit</b>					
<b>31</b>	<b>= Saldo aus Investitionstätigkeit (Z. 23, 30)</b>					
<b>32</b>	<b>= Finanzmittelüberschuss/ -fehlbetrag (Z. 17, 31)</b>					



# Teilfinanzrechnung

Gemeinde Vettweiß

**Produktbereich** 02 Sicherheit und Ordnung  
**Produktgruppe** 02.121 Statistik und Wahlen  
**Produkt** 02.121.02 Wahlen

Nr.	Bezeichnung	Jahres- ergebnis 2019	Fortg. Ansatz 2020	davon Erm. Übertragung aus VJ	Ist-Ergebnis 2020	Vergl. Ansatz/Ist (Sp.4 - Sp.2)
01	Steuern und ähnliche Abgaben					
02	+ Zuwendungen und allgemeine Umlagen					
03	+ Sonstige Transfereinzahlungen					
04	+ Öffentlich-rechtliche Leistungsentgelte					
05	+ Privatrechtliche Leistungsentgelte					
06	+ Kostenerstattungen, Kostenumlagen	4.374,06	3.000,00		9.278,75	6.278,75
6481000	Kostenerstattungen vom Land	4.374,06	3.000,00		9.278,75	6.278,75
07	+ Sonstige Einzahlungen					
08	+ Zinsen und sonstige Finanzeinzahlungen					
<b>09</b>	<b>= Einz. aus lfd. Verwaltungstätigkeit</b>	<b>4.374,06</b>	<b>3.000,00</b>		<b>9.278,75</b>	<b>6.278,75</b>
10	- Personalauszahlungen					
11	- Versorgungsauszahlungen					
12	- Ausz. für Sach- und Dienstleistungen					
13	- Zinsen und sonstige Finanzauszahlungen					
14	- Transferausszahlungen					
15	- Sonstige Auszahlungen	-6.496,13	-12.000,00		-14.288,16	-2.288,16
7431015	Kosten für Wahlen	-6.496,13	-12.000,00		-14.288,16	-2.288,16
<b>16</b>	<b>= Ausz. aus lfd. Verwaltungstätigkeit</b>	<b>-6.496,13</b>	<b>-12.000,00</b>		<b>-14.288,16</b>	<b>-2.288,16</b>
<b>17</b>	<b>= Saldo aus lfd. Verwaltungstätigkeit (Z. 9, 16)</b>	<b>-2.122,07</b>	<b>-9.000,00</b>		<b>-5.009,41</b>	<b>3.990,59</b>
18	+ Zuwendungen für Investitionsmaßnahmen					
19	+ Einz. aus der Veräußerung von Sachanlagen					
20	+ Einz. aus der Veräußerung von Finanzanlagen					
21	+ Einz. aus Beiträgen u.ä. Entgelten					
22	+ Sonstige Investitionseinzahlungen					
<b>23</b>	<b>= Einzahlungen aus Investitionstätigkeit</b>					
24	- Ausz. für Erwerb v. Grundstücken u. Gebäuden					
25	- Ausz. für Baumaßnahmen					
26	- Ausz. für Erwerb von bew. Anlagevermögen					
27	- Ausz. für Erwerb von Finanzanlagen					
28	- Ausz. von aktivierbaren Zuwendungen					
29	- Sonstige Investitionsauszahlungen					
<b>30</b>	<b>= Auszahlungen aus Investitionstätigkeit</b>					
<b>31</b>	<b>= Saldo aus Investitionstätigkeit (Z. 23, 30)</b>					
<b>32</b>	<b>= Finanzmittelüberschuss/ -fehlbetrag (Z. 17, 31)</b>	<b>-2.122,07</b>	<b>-9.000,00</b>		<b>-5.009,41</b>	<b>3.990,59</b>

# Teilfinanzrechnung

Gemeinde Vettweiß

**Produktbereich** 02 Sicherheit und Ordnung  
**Produktgruppe** 02.122 Ordnungsangelegenheiten  
**Produkt** 02.122.01 Gefahrenabwehr und Verkehr

Nr.	Bezeichnung	Jahres- ergebnis 2019	Fortg. Ansatz 2020	davon Erm. Übertragung aus VJ	Ist-Ergebnis 2020	Vergl. Ansatz/Ist (Sp.4 - Sp.2)
01	Steuern und ähnliche Abgaben					
02	+ Zuwendungen und allgemeine Umlagen					
03	+ Sonstige Transfereinzahlungen					
04	+ Öffentlich-rechtliche Leistungsentgelte	3.696,49	3.800,00		4.760,82	960,82
6311000	Verwaltungsgebühren	3.436,96	2.500,00		3.921,49	1.421,49
6321001	Gebühren Brandschau	259,53	1.300,00		839,33	-460,67
05	+ Privatrechtliche Leistungsentgelte					
06	+ Kostenerstattungen, Kostenumlagen				1.959,26	1.959,26
6488000	Kostenerst. übriger Bereich				1.959,26	1.959,26
07	+ Sonstige Einzahlungen	5.443,31	6.500,00		4.987,40	-1.512,60
6561000	Bußgelder	85,00	500,00		503,50	3,50
6561001	Bußgelder ruhender Straßenverk	5.358,31	6.000,00		4.483,90	-1.516,10
08	+ Zinsen und sonstige Finanzeinzahlungen					
<b>09</b>	<b>= Einz. aus lfd. Verwaltungstätigkeit</b>	<b>9.139,80</b>	<b>10.300,00</b>		<b>11.707,48</b>	<b>1.407,48</b>
10	- Personalauszahlungen					
11	- Versorgungsauszahlungen					
12	- Ausz. für Sach- und Dienstleistungen	-14.961,98	-11.760,00		-19.788,32	-8.028,32
7255000	Unterhaltung so. bew. Vermögen	-642,60	-1.500,00		-428,40	1.071,60
7291000	Sonstige Dienstleistungen	-7.437,50	-5.000,00		-7.417,65	-2.417,65
7291015	Allg. Ordnungsmaßnahmen	-6.384,90	-4.000,00		-11.003,53	-7.003,53
7291053	Kosten Brandschau	-496,98	-1.260,00		-938,74	321,26
13	- Zinsen und sonstige Finanzauszahlungen					
14	- Transferausszahlungen	-19.898,87	-20.300,00		-18.448,08	1.851,92
7318007	Zuschuss Tierheim Düren	-19.898,87	-20.300,00		-18.448,08	1.851,92
15	- Sonstige Auszahlungen	-413,37	-500,00		-609,99	-109,99
7431000	Geschäftsauszahlungen	-413,37	-500,00		-609,99	-109,99
<b>16</b>	<b>= Ausz. aus lfd. Verwaltungstätigkeit</b>	<b>-35.274,22</b>	<b>-32.560,00</b>		<b>-38.846,39</b>	<b>-6.286,39</b>
<b>17</b>	<b>= Saldo aus lfd. Verwaltungstätigkeit (Z. 9, 16)</b>	<b>-26.134,42</b>	<b>-22.260,00</b>		<b>-27.138,91</b>	<b>-4.878,91</b>
18	+ Zuwendungen für Investitionsmaßnahmen					
19	+ Einz. aus der Veräußerung von Sachanlagen					
20	+ Einz. aus der Veräußerung von Finanzanlagen					
21	+ Einz. aus Beiträgen u.ä. Entgelten					
22	+ Sonstige Investitionseinzahlungen					
<b>23</b>	<b>= Einzahlungen aus Investitionstätigkeit</b>					
24	- Ausz. für Erwerb v. Grundstücken u. Gebäuden					
25	- Ausz. für Baumaßnahmen					
26	- Ausz. für Erwerb von bew. Anlagevermögen				-93,27	-93,27
7832000	Auszahlungen GWG < 410 ?				-93,27	-93,27
27	- Ausz. für Erwerb von Finanzanlagen					
28	- Ausz. von aktivierbaren Zuwendungen					
29	- Sonstige Investitionsauszahlungen					
<b>30</b>	<b>= Auszahlungen aus Investitionstätigkeit</b>				<b>-93,27</b>	<b>-93,27</b>
<b>31</b>	<b>= Saldo aus Investitionstätigkeit (Z. 23, 30)</b>				<b>-93,27</b>	<b>-93,27</b>
<b>32</b>	<b>= Finanzmittelüberschuss/ -fehlbetrag (Z. 17, 31)</b>	<b>-26.134,42</b>	<b>-22.260,00</b>		<b>-27.232,18</b>	<b>-4.972,18</b>

## Investitionen

Gemeinde Vettweiß

Nr. Bezeichnung	Jahres- ergebnis 2019	Fortg. Ansatz Rechn.-Jahr 2020	Ist-Ergebnis Rechn.-Jahr 2020	Vergl. Ansatz/Ist (Sp.3 - Sp.2)
M1220100 Vermögen Ordnungsamt 26 - Auszahlungen für den Erwerb von bew. Anlageverm.			-93,27 -93,27	93,27 93,27

## Teilfinanzrechnung

Gemeinde Vettweiß

**Produktbereich** 02 Sicherheit und Ordnung  
**Produktgruppe** 02.122 Ordnungsangelegenheiten  
**Produkt** 02.122.02 Gewerbewesen

Nr.	Bezeichnung	Jahres- ergebnis 2019	Fortg. Ansatz 2020	davon Erm. Übertragung aus VJ	Ist-Ergebnis 2020	Vergl. Ansatz/Ist (Sp.4 - Sp.2)
01	Steuern und ähnliche Abgaben					
02	+ Zuwendungen und allgemeine Umlagen					
03	+ Sonstige Transfereinzahlungen					
04	+ Öffentlich-rechtliche Leistungsentgelte	5.024,00	5.000,00		2.617,00	-2.383,00
6311000	Verwaltungsgebühren	3.728,00	5.000,00		3.245,00	-1.755,00
6311003	Gebühren Fischereischeine	1.296,00			-628,00	-628,00
05	+ Privatrechtliche Leistungsentgelte					
06	+ Kostenerstattungen, Kostenumlagen					
07	+ Sonstige Einzahlungen					
08	+ Zinsen und sonstige Finanzeinzahlungen					
<b>09</b>	<b>= Einz. aus lfd. Verwaltungstätigkeit</b>	<b>5.024,00</b>	<b>5.000,00</b>		<b>2.617,00</b>	<b>-2.383,00</b>
10	- Personalauszahlungen					
11	- Versorgungsauszahlungen					
12	- Ausz. für Sach- und Dienstleistungen					
13	- Zinsen und sonstige Finanzauszahlungen					
14	- Transferausszahlungen					
15	- Sonstige Auszahlungen					
<b>16</b>	<b>= Ausz. aus lfd. Verwaltungstätigkeit</b>					
<b>17</b>	<b>= Saldo aus lfd. Verwaltungstätigkeit (Z. 9, 16)</b>	<b>5.024,00</b>	<b>5.000,00</b>		<b>2.617,00</b>	<b>-2.383,00</b>
18	+ Zuwendungen für Investitionsmaßnahmen					
19	+ Einz. aus der Veräußerung von Sachanlagen					
20	+ Einz. aus der Veräußerung von Finanzanlagen					
21	+ Einz. aus Beiträgen u.ä. Entgelten					
22	+ Sonstige Investitionseinzahlungen					
<b>23</b>	<b>= Einzahlungen aus Investitionstätigkeit</b>					
24	- Ausz. für Erwerb v. Grundstücken u. Gebäuden					
25	- Ausz. für Baumaßnahmen					
26	- Ausz. für Erwerb von bew. Anlagevermögen					
27	- Ausz. für Erwerb von Finanzanlagen					
28	- Ausz. von aktivierbaren Zuwendungen					
29	- Sonstige Investitionsauszahlungen					
<b>30</b>	<b>= Auszahlungen aus Investitionstätigkeit</b>					
<b>31</b>	<b>= Saldo aus Investitionstätigkeit (Z. 23, 30)</b>					
<b>32</b>	<b>= Finanzmittelüberschuss/ -fehlbetrag (Z. 17, 31)</b>	<b>5.024,00</b>	<b>5.000,00</b>		<b>2.617,00</b>	<b>-2.383,00</b>

# Teilfinanzrechnung

Gemeinde Vettweiß

**Produktbereich** 02 Sicherheit und Ordnung  
**Produktgruppe** 02.122 Ordnungsangelegenheiten  
**Produkt** 02.122.03 Einwohnermeldewesen

Nr.	Bezeichnung	Jahres- ergebnis 2019	Fortg. Ansatz 2020	davon Erm. Übertragung aus VJ	Ist-Ergebnis 2020	Vergl. Ansatz/Ist (Sp.4 - Sp.2)
01	Steuern und ähnliche Abgaben					
02	+ Zuwendungen und allgemeine Umlagen					
03	+ Sonstige Transfereinzahlungen					
04	+ Öffentlich-rechtliche Leistungsentgelte	62.457,51	62.000,00		56.190,80	-5.809,20
6311000	Verwaltungsgebühren	5.084,01	6.500,00		5.042,50	-1.457,50
6311003	Gebühren Fischereischeine		2.000,00		2.000,00	
6311004	Gebühren Perso u. Reisepässe	50.883,50	48.000,00		42.282,60	-5.717,40
6311006	Geb. Führ.zeug./GWZ Privat	6.490,00	5.500,00		6.865,70	1.365,70
05	+ Privatrechtliche Leistungsentgelte					
06	+ Kostenerstattungen, Kostenumlagen	293,20	200,00		204,00	4,00
6481001	Erträge aus Einbürgerungsantr.	293,20	200,00		204,00	4,00
07	+ Sonstige Einzahlungen					
08	+ Zinsen und sonstige Finanzeinzahlungen					
<b>09</b>	<b>= Einz. aus lfd. Verwaltungstätigkeit</b>	<b>62.750,71</b>	<b>62.200,00</b>		<b>56.394,80</b>	<b>-5.805,20</b>
10	- Personalauszahlungen					
11	- Versorgungsauszahlungen					
12	- Ausz. für Sach- und Dienstleistungen					
13	- Zinsen und sonstige Finanzauszahlungen					
14	- Transferauszahlungen					
15	- Sonstige Auszahlungen	-42.140,39	-44.050,00		-37.826,23	6.223,77
7431000	Geschäftsauszahlungen	-110,50				
7431002	Kosten Perso u. Reisepässe	-37.758,01	-40.000,00		-32.988,67	7.011,33
7499002	Abführung Fischereischeine	-656,00	-750,00		-548,00	202,00
7499003	Abführung FZ/GWZ Privat	-3.615,88	-3.300,00		-4.289,56	-989,56
<b>16</b>	<b>= Ausz. aus lfd. Verwaltungstätigkeit</b>	<b>-42.140,39</b>	<b>-44.050,00</b>		<b>-37.826,23</b>	<b>6.223,77</b>
<b>17</b>	<b>= Saldo aus lfd. Verwaltungstätigkeit (Z. 9, 16)</b>	<b>20.610,32</b>	<b>18.150,00</b>		<b>18.568,57</b>	<b>418,57</b>
18	+ Zuwendungen für Investitionsmaßnahmen					
19	+ Einz. aus der Veräußerung von Sachanlagen					
20	+ Einz. aus der Veräußerung von Finanzanlagen					
21	+ Einz. aus Beiträgen u.ä. Entgelten					
22	+ Sonstige Investitionseinzahlungen					
<b>23</b>	<b>= Einzahlungen aus Investitionstätigkeit</b>					
24	- Ausz. für Erwerb v. Grundstücken u. Gebäuden					
25	- Ausz. für Baumaßnahmen					
26	- Ausz. für Erwerb von bew. Anlagevermögen					
27	- Ausz. für Erwerb von Finanzanlagen					
28	- Ausz. von aktivierbaren Zuwendungen					
29	- Sonstige Investitionsauszahlungen					
<b>30</b>	<b>= Auszahlungen aus Investitionstätigkeit</b>					
<b>31</b>	<b>= Saldo aus Investitionstätigkeit (Z. 23, 30)</b>					
<b>32</b>	<b>= Finanzmittelüberschuss/ -fehlbetrag (Z. 17, 31)</b>	<b>20.610,32</b>	<b>18.150,00</b>		<b>18.568,57</b>	<b>418,57</b>

## Teilfinanzrechnung

Gemeinde Vettweiß

**Produktbereich** 02 Sicherheit und Ordnung  
**Produktgruppe** 02.122 Ordnungsangelegenheiten  
**Produkt** 02.122.04 Personenstandswesen

Nr.	Bezeichnung	Jahres- ergebnis 2019	Fortg. Ansatz 2020	davon Erm. Übertragung aus VJ	Ist-Ergebnis 2020	Vergl. Ansatz/Ist (Sp.4 - Sp.2)
01	Steuern und ähnliche Abgaben					
02	+ Zuwendungen und allgemeine Umlagen					
03	+ Sonstige Transfereinzahlungen					
04	+ Öffentlich-rechtliche Leistungsentgelte	4.709,40	5.000,00		4.735,50	-264,50
6311001	Standesamtsgebühren	4.709,40	5.000,00		4.735,50	-264,50
05	+ Privatrechtliche Leistungsentgelte					
06	+ Kostenerstattungen, Kostenumlagen					
07	+ Sonstige Einzahlungen					
08	+ Zinsen und sonstige Finanzeinzahlungen					
<b>09</b>	<b>= Einz. aus lfd. Verwaltungstätigkeit</b>	<b>4.709,40</b>	<b>5.000,00</b>		<b>4.735,50</b>	<b>-264,50</b>
10	- Personalauszahlungen					
11	- Versorgungsauszahlungen					
12	- Ausz. für Sach- und Dienstleistungen					
13	- Zinsen und sonstige Finanzauszahlungen					
14	- Transferausszahlungen					
15	- Sonstige Auszahlungen	-1.076,14	-3.000,00		-462,34	2.537,66
7431000	Geschäftsauszahlungen	-1.076,14	-3.000,00		-462,34	2.537,66
<b>16</b>	<b>= Ausz. aus lfd. Verwaltungstätigkeit</b>	<b>-1.076,14</b>	<b>-3.000,00</b>		<b>-462,34</b>	<b>2.537,66</b>
<b>17</b>	<b>= Saldo aus lfd. Verwaltungstätigkeit (Z. 9, 16)</b>	<b>3.633,26</b>	<b>2.000,00</b>		<b>4.273,16</b>	<b>2.273,16</b>
18	+ Zuwendungen für Investitionsmaßnahmen					
19	+ Einz. aus der Veräußerung von Sachanlagen					
20	+ Einz. aus der Veräußerung von Finanzanlagen					
21	+ Einz. aus Beiträgen u.ä. Entgelten					
22	+ Sonstige Investitionseinzahlungen					
<b>23</b>	<b>= Einzahlungen aus Investitionstätigkeit</b>					
24	- Ausz. für Erwerb v. Grundstücken u. Gebäuden					
25	- Ausz. für Baumaßnahmen					
26	- Ausz. für Erwerb von bew. Anlagevermögen					
27	- Ausz. für Erwerb von Finanzanlagen					
28	- Ausz. von aktivierbaren Zuwendungen					
29	- Sonstige Investitionsauszahlungen					
<b>30</b>	<b>= Auszahlungen aus Investitionstätigkeit</b>					
<b>31</b>	<b>= Saldo aus Investitionstätigkeit (Z. 23, 30)</b>					
<b>32</b>	<b>= Finanzmittelüberschuss/ -fehlbetrag (Z. 17, 31)</b>	<b>3.633,26</b>	<b>2.000,00</b>		<b>4.273,16</b>	<b>2.273,16</b>

# Teilfinanzrechnung

Gemeinde Vettweiß

**Produktbereich** 02 Sicherheit und Ordnung  
**Produktgruppe** 02.126 Brandschutz  
**Produkt** 02.126.01 Brandschutz

Nr.	Bezeichnung	Jahres- ergebnis 2019	Fortg. Ansatz 2020	davon Erm. Übertragung aus VJ	Ist-Ergebnis 2020	Vergl. Ansatz/Ist (Sp.4 - Sp.2)
01	Steuern und ähnliche Abgaben					
02	+ Zuwendungen und allgemeine Umlagen	2.600,00	2.500,00		2.600,00	100,00
6147000	Zuw. lfd Zwecke von p. Untern.	2.600,00	2.500,00		2.600,00	100,00
03	+ Sonstige Transfereinzahlungen					
04	+ Öffentlich-rechtliche Leistungsentgelte					
05	+ Privatrechtliche Leistungsentgelte					
06	+ Kostenerstattungen, Kostenumlagen	3.344,84	4.000,00		7.169,76	3.169,76
6481002	Erst.Kost. FW-Lehrgänge (Land)	3.344,84	4.000,00		6.893,70	2.893,70
6488002	Erst.Kost.FW-einsätze				276,06	276,06
07	+ Sonstige Einzahlungen				9.694,45	9.694,45
6591100	Schadensfälle				9.694,45	9.694,45
08	+ Zinsen und sonstige Finanzeinzahlungen					
<b>09</b>	<b>= Einz. aus lfd. Verwaltungstätigkeit</b>	<b>5.944,84</b>	<b>6.500,00</b>		<b>19.464,21</b>	<b>12.964,21</b>
10	- Personalauszahlungen					
11	- Versorgungsauszahlungen					
12	- Ausz. für Sach- und Dienstleistungen	-112.525,42	-124.971,00		-138.788,13	-13.817,13
7251000	Unterhaltung von Fahrzeugen	-57.791,95	-50.000,00		-67.616,53	-17.616,53
7255003	Unterhalt. Ausrüstungsgegenst.	-32.109,65	-35.000,00		-32.100,64	2.899,36
7255004	Unterhaltung/Leasing Software	-3.855,60	-3.500,00		-3.800,70	-300,70
7281012	Verpflegungskosten Feuerwehr		-1.500,00		-5.803,96	-4.303,96
7281015	Kosten d. Brandschutzerziehung		-2.500,00		-740,67	1.759,33
7291008	Beiträge an Verbände Brandschutz	-2.802,50	-3.500,00		-3.509,00	-9,00
7291012	Unfallversicherung Feuerwehr Brandschutz	-1.421,68	-1.471,00		-1.421,68	49,32
7291016	Ausgaben Feuerwehrlehrgänge Brandschutz	-10.191,76	-6.500,00		-675,14	5.824,86
7291054	Einsatz Katastrophenfälle	-4.352,28	-1.000,00		-23.119,81	-22.119,81
7291500	Kost.Planung,Gutachten		-20.000,00			20.000,00
13	- Zinsen und sonstige Finanzauszahlungen					
14	- Transferausszahlungen	-9.000,84	-12.800,00		-6.757,35	6.042,65
7318001	Zuschuß Führerschein KL 2	-5.720,16	-9.500,00		-3.793,35	5.706,65
7318008	Zuschuss an die Feuerwehr	-3.280,68	-3.300,00		-2.964,00	336,00
15	- Sonstige Auszahlungen	-66.552,53	-100.100,00		-100.789,76	-689,76
7411003	Untersuchungskosten Feuerwehr	-2.139,46	-2.500,00		-2.038,68	461,32
7412001	Dienst- und Schutzkleidung	-52.520,12	-50.000,00		-54.977,20	-4.977,20
7421003	Aufwandsentschäd. Brandmeister	-4.162,50	-32.000,00		-22.278,00	9.722,00
7421008	Aufwandsentschädigung Wehrleiter	-4.800,00				
7421009	Lohnkostenerstattung Feuerwehr		-1.500,00		-7.104,35	-5.604,35
7429003	Schalt. u Unterhalt.Feuerwrufe	-1.326,56	-1.700,00		-1.625,54	74,46
7431000	Geschäftsauszahlungen	-366,64	-1.650,00		-1.496,45	153,55
7431006	Post- u. Fernsprechgebühren	-662,43	-1.000,00		-1.527,99	-527,99
7431016	Fachliteratur Löschgruppen	-500,22	-1.300,00		-59,00	1.241,00
7441000	Steuern, Vers., Schadensfälle	-74,60				
7445000	Sonstige Steuern		-450,00		-606,00	-156,00
7446000	Versicherungen		-8.000,00		-9.076,55	-1.076,55
<b>16</b>	<b>= Ausz. aus lfd. Verwaltungstätigkeit</b>	<b>-188.078,79</b>	<b>-237.871,00</b>		<b>-246.335,24</b>	<b>-8.464,24</b>
<b>17</b>	<b>= Saldo aus lfd. Verwaltungstätigkeit (Z. 9, 16)</b>	<b>-182.133,95</b>	<b>-231.371,00</b>		<b>-226.871,03</b>	<b>4.499,97</b>
18	+ Zuwendungen für Investitionsmaßnahmen	96.936,78	50.472,00		51.597,23	1.125,23
6811080	Allg. Feuerschutzpauschale	50.471,56	50.472,00		51.597,23	1.125,23

## Teilfinanzrechnung

Gemeinde Vettweiß

Nr.	Bezeichnung	Jahres- ergebnis 2019	Fortg. Ansatz 2020	davon Erm. Übertragung aus VJ	Ist-Ergebnis 2020	Vergl. Ansatz/Ist (Sp.4 - Sp.2)
6811090	Inv.-Zuw. Land f. zweckgeb. Inv.	46.465,22				
19	+ Einz. aus der Veräußerung von Sachanlagen	5.049,00				
6831000	Einz. Veräuß. VG > 410 EURO	5.049,00				
20	+ Einz. aus der Veräußerung von Finanzanlagen					
21	+ Einz. aus Beiträgen u.ä. Entgelten					
22	+ Sonstige Investitionseinzahlungen					
<b>23</b>	<b>= Einzahlungen aus Investitionstätigkeit</b>	<b>101.985,78</b>	<b>50.472,00</b>		<b>51.597,23</b>	<b>1.125,23</b>
24	- Ausz. für Erwerb v. Grundstücken u. Gebäuden					
25	- Ausz. für Baumaßnahmen					
26	- Ausz. für Erwerb von bew. Anlagevermögen	-471.640,86	-406.165,00	-18.465,00	-147.218,87	258.946,13
7831000	Ausz. Erw. Vermögensg. > 410 ?	-466.924,15	-406.165,00	-18.465,00	-106.256,67	299.908,33
7832000	Auszahlungen GWG < 410 ?	-4.716,71			-40.962,20	-40.962,20
27	- Ausz. für Erwerb von Finanzanlagen					
28	- Ausz. von aktivierbaren Zuwendungen					
29	- Sonstige Investitionsauszahlungen					
<b>30</b>	<b>= Auszahlungen aus Investitionstätigkeit</b>	<b>-471.640,86</b>	<b>-406.165,00</b>	<b>-18.465,00</b>	<b>-147.218,87</b>	<b>258.946,13</b>
<b>31</b>	<b>= Saldo aus Investitionstätigkeit (Z. 23, 30)</b>	<b>-369.655,08</b>	<b>-355.693,00</b>	<b>-18.465,00</b>	<b>-95.621,64</b>	<b>260.071,36</b>
<b>32</b>	<b>= Finanzmittelüberschuss/ -fehlbetrag (Z. 17, 31)</b>	<b>-551.789,03</b>	<b>-587.064,00</b>	<b>-18.465,00</b>	<b>-322.492,67</b>	<b>264.571,33</b>



## Investitionen

Gemeinde Vettweiß

Nr. Bezeichnung	Jahres- ergebnis 2019	Fortg. Ansatz Rechn.-Jahr 2020	Ist-Ergebnis Rechn.-Jahr 2020	Vergl. Ansatz/Ist (Sp.3 - Sp.2)
M1260100 Vermögen Feuerwehr 26 - Auszahlungen für den Erwerb von bew. Anlageverm.	-52.068,16 -52.068,16	-133.165,00 -133.165,00	-114.856,84 -114.856,84	-18.308,16 -18.308,16
M1260101 Fahrzeuge Feuerwehr 18 + Zuwendungen für Investitionsmaßnahmen 19 + Einzahlungen aus der Veräußerung von Sachanlagen 26 - Auszahlungen für den Erwerb von bew. Anlageverm.	-373.106,48 46.465,22 1,00 -419.572,70	-273.000,00 -273.000,00	-32.362,03 -32.362,03	-240.637,97 -240.637,97
M1260102 Feuerschutzpauschale 18 + Zuwendungen für Investitionsmaßnahmen	50.471,56 50.471,56	50.472,00 50.472,00	51.597,23 51.597,23	-1.125,23 -1.125,23

# Teilfinanzrechnung

Gemeinde Vettweiß

**Produktbereich** 02 Sicherheit und Ordnung  
**Produktgruppe** 02.126 Brandschutz  
**Produkt** 02.126.02 Bereitstellung von Feuerwehrgerätehäusern

Nr.	Bezeichnung	Jahres- ergebnis 2019	Fortg. Ansatz 2020	davon Erm. Übertragung aus VJ	Ist-Ergebnis 2020	Vergl. Ansatz/Ist (Sp.4 - Sp.2)
01	Steuern und ähnliche Abgaben					
02	+ Zuwendungen und allgemeine Umlagen					
03	+ Sonstige Transfereinzahlungen					
04	+ Öffentlich-rechtliche Leistungsentgelte					
05	+ Privatrechtliche Leistungsentgelte	964,40	964,00		964,40	0,40
6411001	Pachten	964,40	964,00		964,40	0,40
06	+ Kostenerstattungen, Kostenumlagen					
07	+ Sonstige Einzahlungen					
08	+ Zinsen und sonstige Finanzeinzahlungen					
<b>09</b>	<b>= Einz. aus lfd. Verwaltungstätigkeit</b>	<b>964,40</b>	<b>964,00</b>		<b>964,40</b>	<b>0,40</b>
10	- Personalauszahlungen					
11	- Versorgungsauszahlungen					
12	- Ausz. für Sach- und Dienstleistungen	-32.428,36	-26.500,00		-31.348,73	-4.848,73
7211000	Unterh. Grundstücke baul. Anl.	-9.421,15			-720,09	-720,09
7215000	Instandhaltung der Grundstücke und bauliche Anlage		-7.000,00		-9.348,12	-2.348,12
7241000	Bew. Grundstücke u. baul. Anl.	-23.007,21	-19.500,00		-21.280,52	-1.780,52
13	- Zinsen und sonstige Finanzauszahlungen					
14	- Transferausszahlungen					
15	- Sonstige Auszahlungen	-14.461,04	-4.580,00		-6.297,33	-1.717,33
7422000	Mieten und Pachten	-277,15	-1.180,00		-457,15	722,85
7441000	Steuern, Vers., Schadensfälle	-14.183,89			-2.882,98	-2.882,98
7446000	Versicherungen		-3.400,00		-2.957,20	442,80
<b>16</b>	<b>= Ausz. aus lfd. Verwaltungstätigkeit</b>	<b>-46.889,40</b>	<b>-31.080,00</b>		<b>-37.646,06</b>	<b>-6.566,06</b>
<b>17</b>	<b>= Saldo aus lfd. Verwaltungstätigkeit (Z. 9, 16)</b>	<b>-45.925,00</b>	<b>-30.116,00</b>		<b>-36.681,66</b>	<b>-6.565,66</b>
18	+ Zuwendungen für Investitionsmaßnahmen	2.000,00				
6817000	Inv.-Zuwendungen priv. Untern.	2.000,00				
19	+ Einz. aus der Veräußerung von Sachanlagen					
20	+ Einz. aus der Veräußerung von Finanzanlagen					
21	+ Einz. aus Beiträgen u.ä. Entgelten					
22	+ Sonstige Investitionseinzahlungen					
<b>23</b>	<b>= Einzahlungen aus Investitionstätigkeit</b>	<b>2.000,00</b>				
24	- Ausz. für Erwerb v. Grundstücken u. Gebäuden		-4.000,00			4.000,00
7821000	Ausz. Erwerb Grundstücke/Gebäuden		-4.000,00			4.000,00
25	- Ausz. für Baumaßnahmen				-300,00	-300,00
7851600	Ausz. für Hochbaumaßnahmen				-300,00	-300,00
26	- Ausz. für Erwerb von bew. Anlagevermögen	-8.417,15				
7831000	Ausz. Erw. Vermögensg. > 410 ?	-8.261,28				
7832000	Auszahlungen GWG < 410 ?	-155,87				
27	- Ausz. für Erwerb von Finanzanlagen					
28	- Ausz. von aktivierbaren Zuwendungen					
29	- Sonstige Investitionsauszahlungen					
<b>30</b>	<b>= Auszahlungen aus Investitionstätigkeit</b>	<b>-8.417,15</b>	<b>-4.000,00</b>		<b>-300,00</b>	<b>3.700,00</b>
<b>31</b>	<b>= Saldo aus Investitionstätigkeit (Z. 23, 30)</b>	<b>-6.417,15</b>	<b>-4.000,00</b>		<b>-300,00</b>	<b>3.700,00</b>
<b>32</b>	<b>= Finanzmittelüberschuss/ -fehlbetrag (Z. 17, 31)</b>	<b>-52.342,15</b>	<b>-34.116,00</b>		<b>-36.981,66</b>	<b>-2.865,66</b>

## Investitionen

Gemeinde Vettweiß

Nr. Bezeichnung	Jahres- ergebnis 2019	Fortg. Ansatz Rechn.-Jahr 2020	Ist-Ergebnis Rechn.-Jahr 2020	Vergl. Ansatz/Ist (Sp.3 - Sp.2)
M1260200 Bauliche Maßnahmen FWGH	-8.417,15	-4.000,00	-300,00	-3.700,00
24 - Auszahlungen f. d. Erwerb v. Grundst u. Gebäuden		-4.000,00		-4.000,00
25 - Auszahlungen für Baumaßnahmen			-300,00	300,00
26 - Auszahlungen für den Erwerb von bew. Anlageverm.	-8.417,15			

## Teilfinanzrechnung

Gemeinde Vettweiß

**Produktbereich** 02 Sicherheit und Ordnung  
**Produktgruppe** 02.128 Abwehr von Großschadensereignissen, Katastrophenschutz  
**Produkt** 02.128.01 Abwehr von Großschadensereignissen, Katastrophenschutz

Nr.	Bezeichnung	Jahres- ergebnis 2019	Fortg. Ansatz 2020	davon Erm. Übertragung aus VJ	Ist-Ergebnis 2020	Vergl. Ansatz/Ist (Sp.4 - Sp.2)
01	Steuern und ähnliche Abgaben					
02	+ Zuwendungen und allgemeine Umlagen					
03	+ Sonstige Transfereinzahlungen					
04	+ Öffentlich-rechtliche Leistungsentgelte					
05	+ Privatrechtliche Leistungsentgelte					
06	+ Kostenerstattungen, Kostenumlagen					
07	+ Sonstige Einzahlungen					
08	+ Zinsen und sonstige Finanzeinzahlungen					
<b>09</b>	<b>= Einz. aus lfd. Verwaltungstätigkeit</b>					
10	- Personalauszahlungen					
11	- Versorgungsauszahlungen					
12	- Ausz. für Sach- und Dienstleistungen	-1.411,76			-20.135,00	-20.135,00
7255000	Unterhaltung so. bew. Vermögen				-1.486,41	-1.486,41
7291054	Einsatz Katastrophenfälle	-1.411,76			-2.031,46	-2.031,46
7291068	Katastrophenschutz				-16.617,13	-16.617,13
13	- Zinsen und sonstige Finanzauszahlungen					
14	- Transferausszahlungen					
15	- Sonstige Auszahlungen					
<b>16</b>	<b>= Ausz. aus lfd. Verwaltungstätigkeit</b>	<b>-1.411,76</b>			<b>-20.135,00</b>	<b>-20.135,00</b>
<b>17</b>	<b>= Saldo aus lfd. Verwaltungstätigkeit (Z. 9, 16)</b>	<b>-1.411,76</b>			<b>-20.135,00</b>	<b>-20.135,00</b>
18	+ Zuwendungen für Investitionsmaßnahmen					
19	+ Einz. aus der Veräußerung von Sachanlagen					
20	+ Einz. aus der Veräußerung von Finanzanlagen					
21	+ Einz. aus Beiträgen u.ä. Entgelten					
22	+ Sonstige Investitionseinzahlungen					
<b>23</b>	<b>= Einzahlungen aus Investitionstätigkeit</b>					
24	- Ausz. für Erwerb v. Grundstücken u. Gebäuden					
25	- Ausz. für Baumaßnahmen					
26	- Ausz. für Erwerb von bew. Anlagevermögen					
27	- Ausz. für Erwerb von Finanzanlagen					
28	- Ausz. von aktivierbaren Zuwendungen					
29	- Sonstige Investitionsauszahlungen					
<b>30</b>	<b>= Auszahlungen aus Investitionstätigkeit</b>					
<b>31</b>	<b>= Saldo aus Investitionstätigkeit (Z. 23, 30)</b>					
<b>32</b>	<b>= Finanzmittelüberschuss/ -fehlbetrag (Z. 17, 31)</b>	<b>-1.411,76</b>			<b>-20.135,00</b>	<b>-20.135,00</b>

# Teilfinanzrechnung

Gemeinde Vettweiß

**Produktbereich** 03 Schulträgeraufgaben

Nr.	Bezeichnung	Jahres- ergebnis 2019	Fortg. Ansatz 2020	davon Erm. Übertragung aus VJ	Ist-Ergebnis 2020	Vergl. Ansatz/Ist (Sp.4 - Sp.2)
01	Steuern und ähnliche Abgaben					
02	+ Zuwendungen und allgemeine Umlagen	91.283,94	83.000,00		112.886,59	29.886,59
6141000	Zuw. lfd Zwecke vom Land	91.283,94	83.000,00		112.886,59	29.886,59
03	+ Sonstige Transfereinzahlungen					
04	+ Öffentlich-rechtliche Leistungsentgelte	5.872,56	5.000,00		5.729,31	729,31
6321000	Benutzungsgeb. u. ähnl. Entg.	5.872,56	5.000,00		5.729,31	729,31
05	+ Privatrechtliche Leistungsentgelte	3.149,60			3.149,60	3.149,60
6411009	Mieterlöse 19% USt	3.149,60			3.149,60	3.149,60
06	+ Kostenerstattungen, Kostenumlagen	1.200,00	1.200,00		2.200,00	1.000,00
6481003	Fortbildungsbudget, Land	1.200,00	1.200,00		2.200,00	1.000,00
07	+ Sonstige Einzahlungen	55.728,20	55.000,00		41.290,20	-13.709,80
6591004	Elternbeiträge OGS	55.728,20	55.000,00		41.290,20	-13.709,80
08	+ Zinsen und sonstige Finanzeinzahlungen					
<b>09</b>	<b>= Einz. aus lfd. Verwaltungstätigkeit</b>	<b>157.234,30</b>	<b>144.200,00</b>		<b>165.255,70</b>	<b>21.055,70</b>
10	- Personalauszahlungen					
11	- Versorgungsauszahlungen					
12	- Ausz. für Sach- und Dienstleistungen	-387.654,00	-407.500,00		-488.185,66	-80.685,66
7211000	Unterh. Grundstücke baul. Anl.	-37.035,13			-715,69	-715,69
7211045	Unterhaltung Minispielfeld	-5.105,65			-7.996,80	-7.996,80
7215000	Instandhaltung der Grundstücke und bauliche Anlage		-40.000,00		-98.401,52	-58.401,52
7216016	Instandhaltung Minispielfeld		-1.000,00			1.000,00
7241000	Bew. Grundstücke u. baul. Anl.	-137.586,02	-135.000,00		-160.797,91	-25.797,91
7255000	Unterhaltung so. bew. Vermögen	-1.274,44	-4.850,00		-417,29	4.432,71
7255001	Unterh EDV/Second Level.Support	-2.763,59	-20.000,00		-3.106,17	16.893,83
7271000	Lernmittel nach Lernm.-fhg	-8.328,69	-9.000,00		-8.495,59	504,41
7279000	Schülerbeförderung	-179.662,97	-181.000,00		-196.088,52	-15.088,52
7281006	Ausgaben Schulveranstaltungen	-1.450,00	-1.450,00			1.450,00
7281011	Lehr- und Unterrichtsmittel	-5.649,52	-6.000,00		-4.984,17	1.015,83
7281018	Schwimmunterricht	-6.568,00	-8.000,00		-3.952,00	4.048,00
7281019	Fortbildbudget, Land	-1.200,00	-1.200,00		-2.200,00	-1.000,00
7291000	Sonstige Dienstleistungen	-1.029,99			-1.030,00	-1.030,00
13	- Zinsen und sonstige Finanzauszahlungen					
14	- Transferauszahlungen	-322.691,42	-326.300,00		-364.075,33	-37.775,33
7312001	Zuwend. Schule 8 - 13 Uhr	-11.500,00	-20.500,00		-22.405,12	-1.905,12
7312004	Förd. Kunst u. Kultur	-800,00	-800,00			800,00
7313007	Beiträge Förderschulzweckverband	-205.816,00	-200.000,00		-236.059,00	-36.059,00
7317002	Kosten der OGS	-104.575,42	-105.000,00		-105.611,21	-611,21
15	- Sonstige Auszahlungen	-64.233,47	-43.400,00		-72.951,28	-29.551,28
7422004	Miete f. Geräte und Hardware	-3.094,00	-4.000,00		-2.901,78	1.098,22
7431000	Geschäftsauszahlungen	-4.619,17	-3.500,00		-5.320,94	-1.820,94
7431006	Post- u. Fernsprechgebühren	-1.847,59	-1.200,00		-2.203,91	-1.003,91
7441000	Steuern, Vers., Schadensfälle	-54.169,97			-30.423,93	-30.423,93
7441001	Versich. Unfall, Haftpf. u. a				4.910,50	4.910,50
7446000	Versicherungen		-34.700,00		-37.011,22	-2.311,22
7499027	Umsatzsteuer 19 % (WZV)	-502,74				
<b>16</b>	<b>= Ausz. aus lfd. Verwaltungstätigkeit</b>	<b>-774.578,89</b>	<b>-777.200,00</b>		<b>-925.212,27</b>	<b>-148.012,27</b>
<b>17</b>	<b>= Saldo aus lfd. Verwaltungstätigkeit (Z. 9, 16)</b>	<b>-617.344,59</b>	<b>-633.000,00</b>		<b>-759.956,57</b>	<b>-126.956,57</b>
18	+ Zuwendungen für Investitionsmaßnahmen	112.605,00	148.412,00		55.272,38	-93.139,62
6811090	Inv.-Zuw. Land f. zweckgeb. Inv.	112.505,00			55.272,38	55.272,38

## Teilfinanzrechnung

Gemeinde Vettweiß

Nr.	Bezeichnung	Jahres- ergebnis 2019	Fortg. Ansatz 2020	davon Erm. Übertragung aus VJ	Ist-Ergebnis 2020	Vergl. Ansatz/Ist (Sp.4 - Sp.2)
6811100	Inv.-Zuw. Land "Gute Schule 2020"		148.412,00			-148.412,00
6817000	Inv.-Zuwendungen priv. Untern.	100,00				
19	+ Einz. aus der Veräußerung von Sachanlagen					
20	+ Einz. aus der Veräußerung von Finanzanlagen					
21	+ Einz. aus Beiträgen u.ä. Entgelten					
22	+ Sonstige Investitionseinzahlungen					
<b>23</b>	<b>= Einzahlungen aus Investitionstätigkeit</b>	<b>112.605,00</b>	<b>148.412,00</b>		<b>55.272,38</b>	<b>-93.139,62</b>
24	- Ausz. für Erwerb v. Grundstücken u. Gebäuden					
25	- Ausz. für Baumaßnahmen	-161.248,47	-4.440,00	-4.440,00	-7.673,16	-3.233,16
7851000	Ausz. für Hochbaumaßnahmen	-25.757,55	-4.440,00	-4.440,00	-7.673,16	-3.233,16
7851600	Ausz. für Hochbaumaßnahmen	-2.604,71				
7852000	Ausz. für Tiefbaumaßnahmen	-132.886,21				
26	- Ausz. für Erwerb von bew. Anlagevermögen	-211.673,68	-185.115,00	-6.003,00	-98.868,78	86.246,22
7831000	Ausz. Erw. Vermögensg. > 410 ?	-100.769,56	-185.115,00	-6.003,00	-89.266,42	95.848,58
7832000	Auszahlungen GWG < 410 ?	-110.904,12			-9.602,36	-9.602,36
27	- Ausz. für Erwerb von Finanzanlagen					
28	- Ausz. von aktivierbaren Zuwendungen					
29	- Sonstige Investitionsauszahlungen					
<b>30</b>	<b>= Auszahlungen aus Investitionstätigkeit</b>	<b>-372.922,15</b>	<b>-189.555,00</b>	<b>-10.443,00</b>	<b>-106.541,94</b>	<b>83.013,06</b>
<b>31</b>	<b>= Saldo aus Investitionstätigkeit (Z. 23, 30)</b>	<b>-260.317,15</b>	<b>-41.143,00</b>	<b>-10.443,00</b>	<b>-51.269,56</b>	<b>-10.126,56</b>
<b>32</b>	<b>= Finanzmittelüberschuss/ -fehlbetrag (Z. 17, 31)</b>	<b>-877.661,74</b>	<b>-674.143,00</b>	<b>-10.443,00</b>	<b>-811.226,13</b>	<b>-137.083,13</b>

# Teilfinanzrechnung

Gemeinde Vettweiß

**Produktbereich** 03 Schulträgeraufgaben  
**Produktgruppe** 03.211 Grundschulen  
**Produkt** 03.211.01 Bereitstellung und Betrieb der Grundschule

Nr.	Bezeichnung	Jahres- ergebnis 2019	Fortg. Ansatz 2020	davon Erm. Übertragung aus VJ	Ist-Ergebnis 2020	Vergl. Ansatz/Ist (Sp.4 - Sp.2)
01	Steuern und ähnliche Abgaben					
02	+ Zuwendungen und allgemeine Umlagen					
03	+ Sonstige Transfereinzahlungen					
04	+ Öffentlich-rechtliche Leistungsentgelte		5.000,00			-5.000,00
6321000	Benutzungsgeb. u. ähnl. Entg.		5.000,00			-5.000,00
05	+ Privatrechtliche Leistungsentgelte	3.149,60			3.149,60	3.149,60
6411009	Mieterlöse 19% USt	3.149,60			3.149,60	3.149,60
06	+ Kostenerstattungen, Kostenumlagen					
07	+ Sonstige Einzahlungen					
08	+ Zinsen und sonstige Finanzeinzahlungen					
<b>09</b>	<b>= Einz. aus lfd. Verwaltungstätigkeit</b>	<b>3.149,60</b>	<b>5.000,00</b>		<b>3.149,60</b>	<b>-1.850,40</b>
10	- Personalauszahlungen					
11	- Versorgungsauszahlungen					
12	- Ausz. für Sach- und Dienstleistungen	-179.726,80	-176.000,00		-267.911,92	-91.911,92
7211000	Unterh. Grundstücke baul. Anl.	-37.035,13			-715,69	-715,69
7211045	Unterhaltung Minispielfeld	-5.105,65			-7.996,80	-7.996,80
7215000	Instandhaltung der Grundstücke und bauliche Anlage		-40.000,00		-98.401,52	-58.401,52
7216016	Instandhaltung Minispielfeld		-1.000,00			1.000,00
7241000	Bew. Grundstücke u. baul. Anl.	-137.586,02	-135.000,00		-160.797,91	-25.797,91
13	- Zinsen und sonstige Finanzauszahlungen					
14	- Transferauszahlungen					
15	- Sonstige Auszahlungen	-37.043,82	-16.700,00		-16.706,78	-6,78
7441000	Steuern, Vers., Schadensfälle	-36.541,08				
7446000	Versicherungen		-16.700,00		-16.706,78	-6,78
7499027	Umsatzsteuer 19 % (WZV)	-502,74				
<b>16</b>	<b>= Ausz. aus lfd. Verwaltungstätigkeit</b>	<b>-216.770,62</b>	<b>-192.700,00</b>		<b>-284.618,70</b>	<b>-91.918,70</b>
<b>17</b>	<b>= Saldo aus lfd. Verwaltungstätigkeit (Z. 9, 16)</b>	<b>-213.621,02</b>	<b>-187.700,00</b>		<b>-281.469,10</b>	<b>-93.769,10</b>
18	+ Zuwendungen für Investitionsmaßnahmen	112.505,00				
6811090	Inv.-Zuw. Land f. zweckgeb. Inv.	112.505,00				
19	+ Einz. aus der Veräußerung von Sachanlagen					
20	+ Einz. aus der Veräußerung von Finanzanlagen					
21	+ Einz. aus Beiträgen u.ä. Entgelten					
22	+ Sonstige Investitionseinzahlungen					
<b>23</b>	<b>= Einzahlungen aus Investitionstätigkeit</b>	<b>112.505,00</b>				
24	- Ausz. für Erwerb v. Grundstücken u. Gebäuden					
25	- Ausz. für Baumaßnahmen	-161.248,47	-4.440,00	-4.440,00	-7.673,16	-3.233,16
7851000	Ausz. für Hochbaumaßnahmen	-25.757,55	-4.440,00	-4.440,00	-7.673,16	-3.233,16
7851600	Ausz. für Hochbaumaßnahmen	-2.604,71				
7852000	Ausz. für Tiefbaumaßnahmen	-132.886,21				
26	- Ausz. für Erwerb von bew. Anlagevermögen	-11.847,43	-20.000,00		-19.209,04	790,96
7831000	Ausz. Erw. Vermögensg. > 410 ?	-11.847,43	-20.000,00		-15.415,46	4.584,54
7832000	Auszahlungen GWG < 410 ?				-3.793,58	-3.793,58
27	- Ausz. für Erwerb von Finanzanlagen					
28	- Ausz. von aktivierbaren Zuwendungen					
29	- Sonstige Investitionsauszahlungen					
<b>30</b>	<b>= Auszahlungen aus Investitionstätigkeit</b>	<b>-173.095,90</b>	<b>-24.440,00</b>	<b>-4.440,00</b>	<b>-26.882,20</b>	<b>-2.442,20</b>
<b>31</b>	<b>= Saldo aus Investitionstätigkeit (Z. 23, 30)</b>	<b>-60.590,90</b>	<b>-24.440,00</b>	<b>-4.440,00</b>	<b>-26.882,20</b>	<b>-2.442,20</b>

## Teilfinanzrechnung

Gemeinde Vettweiß

Nr.	Bezeichnung	Jahres- ergebnis 2019	Fortg. Ansatz 2020	davon Erm. Übertragung aus VJ	Ist-Ergebnis 2020	Vergl. Ansatz/Ist (Sp.4 - Sp.2)
32	= Finanzmittelüberschuss/ -fehlbetrag (Z. 17, 31)	-274.211,92	-212.140,00	-4.440,00	-308.351,30	-96.211,30



## Investitionen

Gemeinde Vettweiß

Nr. Bezeichnung	Jahres- ergebnis 2019	Fortg. Ansatz Rechn.-Jahr 2020	Ist-Ergebnis Rechn.-Jahr 2020	Vergl. Ansatz/Ist (Sp.3 - Sp.2)
M2110100 Bauliche Maßnahmen Grundschulen	-37.456,23	-24.440,00	-26.882,20	2.442,20
25 - Auszahlungen für Baumaßnahmen	-25.608,80	-4.440,00	-7.673,16	3.233,16
26 - Auszahlungen für den Erwerb von bew. Anlageverm.	-11.847,43	-20.000,00	-19.209,04	-790,96
M2110101 Umbau Schulzentrum nach Hauptschulschließung	-2.753,46			
25 - Auszahlungen für Baumaßnahmen	-2.753,46			
M2110102 Umgestaltung Schulhöfe Grundschule	-132.886,21			
25 - Auszahlungen für Baumaßnahmen	-132.886,21			

# Teilfinanzrechnung

Gemeinde Vettweiß

**Produktbereich** 03 Schulträgeraufgaben  
**Produktgruppe** 03.211 Grundschulen  
**Produkt** 03.211.02 Schulträgeraufgaben Grundschule

Nr.	Bezeichnung	Jahres- ergebnis 2019	Fortg. Ansatz 2020	davon Erm. Übertragung aus VJ	Ist-Ergebnis 2020	Vergl. Ansatz/Ist (Sp.4 - Sp.2)
01	Steuern und ähnliche Abgaben					
02	+ Zuwendungen und allgemeine Umlagen	4.725,94	3.000,00		4.973,09	1.973,09
6141000	Zuw. lfd Zwecke vom Land	4.725,94	3.000,00		4.973,09	1.973,09
03	+ Sonstige Transfereinzahlungen					
04	+ Öffentlich-rechtliche Leistungsentgelte	5.872,56			5.729,31	5.729,31
6321000	Benutzungsgeb. u. ähnl. Entg.	5.872,56			5.729,31	5.729,31
05	+ Privatrechtliche Leistungsentgelte					
06	+ Kostenerstattungen, Kostenumlagen					
07	+ Sonstige Einzahlungen					
08	+ Zinsen und sonstige Finanzeinzahlungen					
<b>09</b>	<b>= Einz. aus lfd. Verwaltungstätigkeit</b>	<b>10.598,50</b>	<b>3.000,00</b>		<b>10.702,40</b>	<b>7.702,40</b>
10	- Personalauszahlungen					
11	- Versorgungsauszahlungen					
12	- Ausz. für Sach- und Dienstleistungen	-27.064,23	-49.300,00		-22.401,72	26.898,28
7255000	Unterhaltung so. bew. Vermögen	-1.274,44	-4.850,00		-417,29	4.432,71
7255001	Unterh EDV/Second Level.Support	-2.763,59	-20.000,00		-3.106,17	16.893,83
7271000	Lernmittel nach Lernm.-fhg	-8.328,69	-9.000,00		-8.495,59	504,41
7279000	Schülerbeförderung				-416,50	-416,50
7281006	Ausgaben Schulveranstaltungen	-1.450,00	-1.450,00			1.450,00
7281011	Lehr- und Unterrichtsmittel	-5.649,52	-6.000,00		-4.984,17	1.015,83
7281018	Schwimmunterricht	-6.568,00	-8.000,00		-3.952,00	4.048,00
7291000	Sonstige Dienstleistungen	-1.029,99			-1.030,00	-1.030,00
13	- Zinsen und sonstige Finanzauszahlungen					
14	- Transferausszahlungen	-800,00	-800,00			800,00
7312004	Förd. Kunst u. Kultur	-800,00	-800,00			800,00
15	- Sonstige Auszahlungen	-27.189,65	-26.700,00		-56.244,50	-29.544,50
7422004	Miete f.Geräte und Hardware	-3.094,00	-4.000,00		-2.901,78	1.098,22
7431000	Geschäftsauszahlungen	-4.619,17	-3.500,00		-5.320,94	-1.820,94
7431006	Post- u. Fernsprechgebühren	-1.847,59	-1.200,00		-2.203,91	-1.003,91
7441000	Steuern, Vers., Schadensfälle	-17.628,89			-30.423,93	-30.423,93
7441001	Versich. Unfall, Haftpf. u. a				4.910,50	4.910,50
7446000	Versicherungen		-18.000,00		-20.304,44	-2.304,44
<b>16</b>	<b>= Ausz. aus lfd. Verwaltungstätigkeit</b>	<b>-55.053,88</b>	<b>-76.800,00</b>		<b>-78.646,22</b>	<b>-1.846,22</b>
<b>17</b>	<b>= Saldo aus lfd. Verwaltungstätigkeit (Z. 9, 16)</b>	<b>-44.455,38</b>	<b>-73.800,00</b>		<b>-67.943,82</b>	<b>5.856,18</b>
18	+ Zuwendungen für Investitionsmaßnahmen	100,00	148.412,00		55.272,38	-93.139,62
6811090	Inv.-Zuw. Land f. zweckgeb. Inv.				55.272,38	55.272,38
6811100	Inv.-Zuw. Land "Gute Schule 2020"		148.412,00			-148.412,00
6817000	Inv.-Zuwendungen priv. Untern.	100,00				
19	+ Einz. aus der Veräußerung von Sachanlagen					
20	+ Einz. aus der Veräußerung von Finanzanlagen					
21	+ Einz. aus Beiträgen u.ä. Entgelten					
22	+ Sonstige Investitionseinzahlungen					
<b>23</b>	<b>= Einzahlungen aus Investitionstätigkeit</b>	<b>100,00</b>	<b>148.412,00</b>		<b>55.272,38</b>	<b>-93.139,62</b>
24	- Ausz. für Erwerb v. Grundstücken u. Gebäuden					
25	- Ausz. für Baumaßnahmen					
26	- Ausz. für Erwerb von bew. Anlagevermögen	-196.250,54	-159.834,00	-5.222,00	-78.879,65	80.954,35
7831000	Ausz. Erw. Vermögensg. > 410 ?	-88.063,90	-159.834,00	-5.222,00	-73.850,96	85.983,04

## Teilfinanzrechnung

Gemeinde Vettweiß

Nr.	Bezeichnung	Jahres- ergebnis 2019	Fortg. Ansatz 2020	davon Erm. Übertragung aus VJ	Ist-Ergebnis 2020	Vergl. Ansatz/Ist (Sp.4 - Sp.2)
7832000	Auszahlungen GWG < 410 ?	-108.186,64			-5.028,69	-5.028,69
27	- Ausz. für Erwerb von Finanzanlagen					
28	- Ausz. von aktivierbaren Zuwendungen					
29	- Sonstige Investitionsauszahlungen					
<b>30</b>	<b>= Auszahlungen aus Investitionstätigkeit</b>	<b>-196.250,54</b>	<b>-159.834,00</b>	<b>-5.222,00</b>	<b>-78.879,65</b>	<b>80.954,35</b>
<b>31</b>	<b>= Saldo aus Investitionstätigkeit (Z. 23, 30)</b>	<b>-196.150,54</b>	<b>-11.422,00</b>	<b>-5.222,00</b>	<b>-23.607,27</b>	<b>-12.185,27</b>
<b>32</b>	<b>= Finanzmittelüberschuss/ -fehlbetrag (Z. 17, 31)</b>	<b>-240.605,92</b>	<b>-85.222,00</b>	<b>-5.222,00</b>	<b>-91.551,09</b>	<b>-6.329,09</b>

## Investitionen

Gemeinde Vettweiß

Nr. Bezeichnung	Jahres- ergebnis 2019	Fortg. Ansatz Rechn.-Jahr 2020	Ist-Ergebnis Rechn.-Jahr 2020	Vergl. Ansatz/Ist (Sp.3 - Sp.2)
M2110200 Vermögen Grundschule 26 - Auszahlungen für den Erwerb von bew. Anlageverm.	-14.268,64 -14.268,64	-7.961,00 -7.961,00	-5.916,97 -5.916,97	-2.044,03 -2.044,03
M2110201 Digitalisierung Grundschule 26 - Auszahlungen für den Erwerb von bew. Anlageverm.	-79.410,79 -79.410,79	-3.461,00 -3.461,00	-10.283,21 -10.283,21	6.822,21 6.822,21
M2110202 Möbel Grundschule 26 - Auszahlungen für den Erwerb von bew. Anlageverm.	-102.571,11 -102.571,11		-1.265,72 -1.265,72	1.265,72 1.265,72
M2110203 Gute Schule 2020 18 + Zuwendungen für Investitionsmaßnahmen 26 - Auszahlungen für den Erwerb von bew. Anlageverm.		148.412,00 -148.412,00		148.412,00 -148.412,00
M2110204 DigitalPakt 18 + Zuwendungen für Investitionsmaßnahmen 26 - Auszahlungen für den Erwerb von bew. Anlageverm.			-6.141,37 55.272,38 -61.413,75	6.141,37 -55.272,38 61.413,75

## Teilfinanzrechnung

Gemeinde Vettweiß

**Produktbereich** 03 Schulträgeraufgaben  
**Produktgruppe** 03.212 Hauptschulen  
**Produkt** 03.212.01 Bereitstellung und Betrieb der Hauptschule

Nr.	Bezeichnung	Jahres- ergebnis 2019	Fortg. Ansatz 2020	davon Erm. Übertragung aus VJ	Ist-Ergebnis 2020	Vergl. Ansatz/Ist (Sp.4 - Sp.2)
01	Steuern und ähnliche Abgaben					
02	+ Zuwendungen und allgemeine Umlagen					
03	+ Sonstige Transfereinzahlungen					
04	+ Öffentlich-rechtliche Leistungsentgelte					
05	+ Privatrechtliche Leistungsentgelte					
06	+ Kostenerstattungen, Kostenumlagen					
07	+ Sonstige Einzahlungen					
08	+ Zinsen und sonstige Finanzeinzahlungen					
<b>09</b>	<b>= Einz. aus lfd. Verwaltungstätigkeit</b>					
10	- Personalauszahlungen					
11	- Versorgungsauszahlungen					
12	- Ausz. für Sach- und Dienstleistungen					
13	- Zinsen und sonstige Finanzauszahlungen					
14	- Transferausszahlungen					
15	- Sonstige Auszahlungen					
<b>16</b>	<b>= Ausz. aus lfd. Verwaltungstätigkeit</b>					
<b>17</b>	<b>= Saldo aus lfd. Verwaltungstätigkeit (Z. 9, 16)</b>					
18	+ Zuwendungen für Investitionsmaßnahmen					
19	+ Einz. aus der Veräußerung von Sachanlagen					
20	+ Einz. aus der Veräußerung von Finanzanlagen					
21	+ Einz. aus Beiträgen u.ä. Entgelten					
22	+ Sonstige Investitionseinzahlungen					
<b>23</b>	<b>= Einzahlungen aus Investitionstätigkeit</b>					
24	- Ausz. für Erwerb v. Grundstücken u. Gebäuden					
25	- Ausz. für Baumaßnahmen					
26	- Ausz. für Erwerb von bew. Anlagevermögen					
27	- Ausz. für Erwerb von Finanzanlagen					
28	- Ausz. von aktivierbaren Zuwendungen					
29	- Sonstige Investitionsauszahlungen					
<b>30</b>	<b>= Auszahlungen aus Investitionstätigkeit</b>					
<b>31</b>	<b>= Saldo aus Investitionstätigkeit (Z. 23, 30)</b>					
<b>32</b>	<b>= Finanzmittelüberschuss/ -fehlbetrag (Z. 17, 31)</b>					

## Teilfinanzrechnung

Gemeinde Vettweiß

**Produktbereich** 03 Schulträgeraufgaben  
**Produktgruppe** 03.212 Hauptschulen  
**Produkt** 03.212.02 Schulträgeraufgaben Hauptschule

Nr.	Bezeichnung	Jahres- ergebnis 2019	Fortg. Ansatz 2020	davon Erm. Übertragung aus VJ	Ist-Ergebnis 2020	Vergl. Ansatz/Ist (Sp.4 - Sp.2)
01	Steuern und ähnliche Abgaben					
02	+ Zuwendungen und allgemeine Umlagen					
03	+ Sonstige Transfereinzahlungen					
04	+ Öffentlich-rechtliche Leistungsentgelte					
05	+ Privatrechtliche Leistungsentgelte					
06	+ Kostenerstattungen, Kostenumlagen					
07	+ Sonstige Einzahlungen					
08	+ Zinsen und sonstige Finanzeinzahlungen					
<b>09</b>	<b>= Einz. aus lfd. Verwaltungstätigkeit</b>					
10	- Personalauszahlungen					
11	- Versorgungsauszahlungen					
12	- Ausz. für Sach- und Dienstleistungen					
13	- Zinsen und sonstige Finanzauszahlungen					
14	- Transferausszahlungen					
15	- Sonstige Auszahlungen					
<b>16</b>	<b>= Ausz. aus lfd. Verwaltungstätigkeit</b>					
<b>17</b>	<b>= Saldo aus lfd. Verwaltungstätigkeit (Z. 9, 16)</b>					
18	+ Zuwendungen für Investitionsmaßnahmen					
19	+ Einz. aus der Veräußerung von Sachanlagen					
20	+ Einz. aus der Veräußerung von Finanzanlagen					
21	+ Einz. aus Beiträgen u.ä. Entgelten					
22	+ Sonstige Investitionseinzahlungen					
<b>23</b>	<b>= Einzahlungen aus Investitionstätigkeit</b>					
24	- Ausz. für Erwerb v. Grundstücken u. Gebäuden					
25	- Ausz. für Baumaßnahmen					
26	- Ausz. für Erwerb von bew. Anlagevermögen					
27	- Ausz. für Erwerb von Finanzanlagen					
28	- Ausz. von aktivierbaren Zuwendungen					
29	- Sonstige Investitionsauszahlungen					
<b>30</b>	<b>= Auszahlungen aus Investitionstätigkeit</b>					
<b>31</b>	<b>= Saldo aus Investitionstätigkeit (Z. 23, 30)</b>					
<b>32</b>	<b>= Finanzmittelüberschuss/ -fehlbetrag (Z. 17, 31)</b>					

## Teilfinanzrechnung

Gemeinde Vettweiß

**Produktbereich** 03 Schulträgeraufgaben  
**Produktgruppe** 03.215 Realschule  
**Produkt** 03.215.02 Realschulen

Nr.	Bezeichnung	Jahres- ergebnis 2019	Fortg. Ansatz 2020	davon Erm. Übertragung aus VJ	Ist-Ergebnis 2020	Vergl. Ansatz/Ist (Sp.4 - Sp.2)
01	Steuern und ähnliche Abgaben					
02	+ Zuwendungen und allgemeine Umlagen					
03	+ Sonstige Transfereinzahlungen					
04	+ Öffentlich-rechtliche Leistungsentgelte					
05	+ Privatrechtliche Leistungsentgelte					
06	+ Kostenerstattungen, Kostenumlagen					
07	+ Sonstige Einzahlungen					
08	+ Zinsen und sonstige Finanzeinzahlungen					
<b>09</b>	<b>= Einz. aus lfd. Verwaltungstätigkeit</b>					
10	- Personalauszahlungen					
11	- Versorgungsauszahlungen					
12	- Ausz. für Sach- und Dienstleistungen					
13	- Zinsen und sonstige Finanzauszahlungen					
14	- Transferausszahlungen					
15	- Sonstige Auszahlungen					
<b>16</b>	<b>= Ausz. aus lfd. Verwaltungstätigkeit</b>					
<b>17</b>	<b>= Saldo aus lfd. Verwaltungstätigkeit (Z. 9, 16)</b>					
18	+ Zuwendungen für Investitionsmaßnahmen					
19	+ Einz. aus der Veräußerung von Sachanlagen					
20	+ Einz. aus der Veräußerung von Finanzanlagen					
21	+ Einz. aus Beiträgen u.ä. Entgelten					
22	+ Sonstige Investitionseinzahlungen					
<b>23</b>	<b>= Einzahlungen aus Investitionstätigkeit</b>					
24	- Ausz. für Erwerb v. Grundstücken u. Gebäuden					
25	- Ausz. für Baumaßnahmen					
26	- Ausz. für Erwerb von bew. Anlagevermögen					
27	- Ausz. für Erwerb von Finanzanlagen					
28	- Ausz. von aktivierbaren Zuwendungen					
29	- Sonstige Investitionsauszahlungen					
<b>30</b>	<b>= Auszahlungen aus Investitionstätigkeit</b>					
<b>31</b>	<b>= Saldo aus Investitionstätigkeit (Z. 23, 30)</b>					
<b>32</b>	<b>= Finanzmittelüberschuss/ -fehlbetrag (Z. 17, 31)</b>					

# Teilfinanzrechnung

Gemeinde Vettweiß

**Produktbereich** 03 Schulträgeraufgaben  
**Produktgruppe** 03.217 Gymnasien  
**Produkt** 03.217.01 Gymnasien

Nr.	Bezeichnung	Jahres- ergebnis 2019	Fortg. Ansatz 2020	davon Erm. Übertragung aus VJ	Ist-Ergebnis 2020	Vergl. Ansatz/Ist (Sp.4 - Sp.2)
01	Steuern und ähnliche Abgaben					
02	+ Zuwendungen und allgemeine Umlagen					
03	+ Sonstige Transfereinzahlungen					
04	+ Öffentlich-rechtliche Leistungsentgelte					
05	+ Privatrechtliche Leistungsentgelte					
06	+ Kostenerstattungen, Kostenumlagen					
07	+ Sonstige Einzahlungen					
08	+ Zinsen und sonstige Finanzeinzahlungen					
<b>09</b>	<b>= Einz. aus lfd. Verwaltungstätigkeit</b>					
10	- Personalauszahlungen					
11	- Versorgungsauszahlungen					
12	- Ausz. für Sach- und Dienstleistungen					
13	- Zinsen und sonstige Finanzauszahlungen					
14	- Transferausszahlungen					
15	- Sonstige Auszahlungen					
<b>16</b>	<b>= Ausz. aus lfd. Verwaltungstätigkeit</b>					
<b>17</b>	<b>= Saldo aus lfd. Verwaltungstätigkeit (Z. 9, 16)</b>					
18	+ Zuwendungen für Investitionsmaßnahmen					
19	+ Einz. aus der Veräußerung von Sachanlagen					
20	+ Einz. aus der Veräußerung von Finanzanlagen					
21	+ Einz. aus Beiträgen u.ä. Entgelten					
22	+ Sonstige Investitionseinzahlungen					
<b>23</b>	<b>= Einzahlungen aus Investitionstätigkeit</b>					
24	- Ausz. für Erwerb v. Grundstücken u. Gebäuden					
25	- Ausz. für Baumaßnahmen					
26	- Ausz. für Erwerb von bew. Anlagevermögen					
27	- Ausz. für Erwerb von Finanzanlagen					
28	- Ausz. von aktivierbaren Zuwendungen					
29	- Sonstige Investitionsauszahlungen					
<b>30</b>	<b>= Auszahlungen aus Investitionstätigkeit</b>					
<b>31</b>	<b>= Saldo aus Investitionstätigkeit (Z. 23, 30)</b>					
<b>32</b>	<b>= Finanzmittelüberschuss/ -fehlbetrag (Z. 17, 31)</b>					



## Teilfinanzrechnung

Gemeinde Vettweiß

**Produktbereich** 03 Schulträgeraufgaben  
**Produktgruppe** 03.221 Förderschulen  
**Produkt** 03.221.01 Förderschulen

Nr.	Bezeichnung	Jahres- ergebnis 2019	Fortg. Ansatz 2020	davon Erm. Übertragung aus VJ	Ist-Ergebnis 2020	Vergl. Ansatz/Ist (Sp.4 - Sp.2)
01	Steuern und ähnliche Abgaben					
02	+ Zuwendungen und allgemeine Umlagen					
03	+ Sonstige Transfereinzahlungen					
04	+ Öffentlich-rechtliche Leistungsentgelte					
05	+ Privatrechtliche Leistungsentgelte					
06	+ Kostenerstattungen, Kostenumlagen					
07	+ Sonstige Einzahlungen					
08	+ Zinsen und sonstige Finanzeinzahlungen					
<b>09</b>	<b>= Einz. aus lfd. Verwaltungstätigkeit</b>					
10	- Personalauszahlungen					
11	- Versorgungsauszahlungen					
12	- Ausz. für Sach- und Dienstleistungen					
13	- Zinsen und sonstige Finanzauszahlungen					
14	- Transferausszahlungen	-205.816,00	-200.000,00		-236.059,00	-36.059,00
7313007	Beiträge Förderschulzweckverband	-205.816,00	-200.000,00		-236.059,00	-36.059,00
15	- Sonstige Auszahlungen					
<b>16</b>	<b>= Ausz. aus lfd. Verwaltungstätigkeit</b>	<b>-205.816,00</b>	<b>-200.000,00</b>		<b>-236.059,00</b>	<b>-36.059,00</b>
<b>17</b>	<b>= Saldo aus lfd. Verwaltungstätigkeit (Z. 9, 16)</b>	<b>-205.816,00</b>	<b>-200.000,00</b>		<b>-236.059,00</b>	<b>-36.059,00</b>
18	+ Zuwendungen für Investitionsmaßnahmen					
19	+ Einz. aus der Veräußerung von Sachanlagen					
20	+ Einz. aus der Veräußerung von Finanzanlagen					
21	+ Einz. aus Beiträgen u.ä. Entgelten					
22	+ Sonstige Investitionseinzahlungen					
<b>23</b>	<b>= Einzahlungen aus Investitionstätigkeit</b>					
24	- Ausz. für Erwerb v. Grundstücken u. Gebäuden					
25	- Ausz. für Baumaßnahmen					
26	- Ausz. für Erwerb von bew. Anlagevermögen					
27	- Ausz. für Erwerb von Finanzanlagen					
28	- Ausz. von aktivierbaren Zuwendungen					
29	- Sonstige Investitionsauszahlungen					
<b>30</b>	<b>= Auszahlungen aus Investitionstätigkeit</b>					
<b>31</b>	<b>= Saldo aus Investitionstätigkeit (Z. 23, 30)</b>					
<b>32</b>	<b>= Finanzmittelüberschuss/ -fehlbetrag (Z. 17, 31)</b>	<b>-205.816,00</b>	<b>-200.000,00</b>		<b>-236.059,00</b>	<b>-36.059,00</b>

## Teilfinanzrechnung

Gemeinde Vettweiß

**Produktbereich** 03 Schulträgeraufgaben  
**Produktgruppe** 03.241 Schülerbeförderung  
**Produkt** 03.241.01 Schülerbeförderung

Nr.	Bezeichnung	Jahres- ergebnis 2019	Fortg. Ansatz 2020	davon Erm. Übertragung aus VJ	Ist-Ergebnis 2020	Vergl. Ansatz/Ist (Sp.4 - Sp.2)
01	Steuern und ähnliche Abgaben					
02	+ Zuwendungen und allgemeine Umlagen					
03	+ Sonstige Transfereinzahlungen					
04	+ Öffentlich-rechtliche Leistungsentgelte					
05	+ Privatrechtliche Leistungsentgelte					
06	+ Kostenerstattungen, Kostenumlagen					
07	+ Sonstige Einzahlungen					
08	+ Zinsen und sonstige Finanzeinzahlungen					
<b>09</b>	<b>= Einz. aus lfd. Verwaltungstätigkeit</b>					
10	- Personalauszahlungen					
11	- Versorgungsauszahlungen					
12	- Ausz. für Sach- und Dienstleistungen	-179.662,97	-181.000,00		-195.672,02	-14.672,02
7279000	Schülerbeförderung	-179.662,97	-181.000,00		-195.672,02	-14.672,02
13	- Zinsen und sonstige Finanzauszahlungen					
14	- Transferauszahlungen					
15	- Sonstige Auszahlungen					
<b>16</b>	<b>= Ausz. aus lfd. Verwaltungstätigkeit</b>	<b>-179.662,97</b>	<b>-181.000,00</b>		<b>-195.672,02</b>	<b>-14.672,02</b>
<b>17</b>	<b>= Saldo aus lfd. Verwaltungstätigkeit (Z. 9, 16)</b>	<b>-179.662,97</b>	<b>-181.000,00</b>		<b>-195.672,02</b>	<b>-14.672,02</b>
18	+ Zuwendungen für Investitionsmaßnahmen					
19	+ Einz. aus der Veräußerung von Sachanlagen					
20	+ Einz. aus der Veräußerung von Finanzanlagen					
21	+ Einz. aus Beiträgen u.ä. Entgelten					
22	+ Sonstige Investitionseinzahlungen					
<b>23</b>	<b>= Einzahlungen aus Investitionstätigkeit</b>					
24	- Ausz. für Erwerb v. Grundstücken u. Gebäuden					
25	- Ausz. für Baumaßnahmen					
26	- Ausz. für Erwerb von bew. Anlagevermögen					
27	- Ausz. für Erwerb von Finanzanlagen					
28	- Ausz. von aktivierbaren Zuwendungen					
29	- Sonstige Investitionsauszahlungen					
<b>30</b>	<b>= Auszahlungen aus Investitionstätigkeit</b>					
<b>31</b>	<b>= Saldo aus Investitionstätigkeit (Z. 23, 30)</b>					
<b>32</b>	<b>= Finanzmittelüberschuss/ -fehlbetrag (Z. 17, 31)</b>	<b>-179.662,97</b>	<b>-181.000,00</b>		<b>-195.672,02</b>	<b>-14.672,02</b>

# Teilfinanzrechnung

Gemeinde Vettweiß

**Produktbereich** 03 Schulträgeraufgaben  
**Produktgruppe** 03.243 Sonstige schulische Aufgaben  
**Produkt** 03.243.01 Sonstige schulische Aufgaben

Nr.	Bezeichnung	Jahres- ergebnis 2019	Fortg. Ansatz 2020	davon Erm. Übertragung aus VJ	Ist-Ergebnis 2020	Vergl. Ansatz/Ist (Sp.4 - Sp.2)
01	Steuern und ähnliche Abgaben					
02	+ Zuwendungen und allgemeine Umlagen	86.558,00	80.000,00		107.913,50	27.913,50
6141000	Zuw. lfd Zwecke vom Land	86.558,00	80.000,00		107.913,50	27.913,50
03	+ Sonstige Transfereinzahlungen					
04	+ Öffentlich-rechtliche Leistungsentgelte					
05	+ Privatrechtliche Leistungsentgelte					
06	+ Kostenerstattungen, Kostenumlagen	1.200,00	1.200,00		2.200,00	1.000,00
6481003	Fortbildungsbudget, Land	1.200,00	1.200,00		2.200,00	1.000,00
07	+ Sonstige Einzahlungen	55.728,20	55.000,00		41.290,20	-13.709,80
6591004	Elternbeiträge OGS	55.728,20	55.000,00		41.290,20	-13.709,80
08	+ Zinsen und sonstige Finanzeinzahlungen					
<b>09</b>	<b>= Einz. aus lfd. Verwaltungstätigkeit</b>	<b>143.486,20</b>	<b>136.200,00</b>		<b>151.403,70</b>	<b>15.203,70</b>
10	- Personalauszahlungen					
11	- Versorgungsauszahlungen					
12	- Ausz. für Sach- und Dienstleistungen	-1.200,00	-1.200,00		-2.200,00	-1.000,00
7281019	Fortbildbudget, Land	-1.200,00	-1.200,00		-2.200,00	-1.000,00
13	- Zinsen und sonstige Finanzauszahlungen					
14	- Transferausszahlungen	-116.075,42	-125.500,00		-128.016,33	-2.516,33
7312001	Zuwend. Schule 8 - 13 Uhr	-11.500,00	-20.500,00		-22.405,12	-1.905,12
7317002	Kosten der OGS	-104.575,42	-105.000,00		-105.611,21	-611,21
15	- Sonstige Auszahlungen					
<b>16</b>	<b>= Ausz. aus lfd. Verwaltungstätigkeit</b>	<b>-117.275,42</b>	<b>-126.700,00</b>		<b>-130.216,33</b>	<b>-3.516,33</b>
<b>17</b>	<b>= Saldo aus lfd. Verwaltungstätigkeit (Z. 9, 16)</b>	<b>26.210,78</b>	<b>9.500,00</b>		<b>21.187,37</b>	<b>11.687,37</b>
18	+ Zuwendungen für Investitionsmaßnahmen					
19	+ Einz. aus der Veräußerung von Sachanlagen					
20	+ Einz. aus der Veräußerung von Finanzanlagen					
21	+ Einz. aus Beiträgen u.ä. Entgelten					
22	+ Sonstige Investitionseinzahlungen					
<b>23</b>	<b>= Einzahlungen aus Investitionstätigkeit</b>					
24	- Ausz. für Erwerb v. Grundstücken u. Gebäuden					
25	- Ausz. für Baumaßnahmen					
26	- Ausz. für Erwerb von bew. Anlagevermögen	-3.575,71	-5.281,00	-781,00	-780,09	4.500,91
7831000	Ausz. Erw. Vermögensg. > 410 ?	-858,23	-5.281,00	-781,00		5.281,00
7832000	Auszahlungen GWG < 410 ?	-2.717,48			-780,09	-780,09
27	- Ausz. für Erwerb von Finanzanlagen					
28	- Ausz. von aktivierbaren Zuwendungen					
29	- Sonstige Investitionsauszahlungen					
<b>30</b>	<b>= Auszahlungen aus Investitionstätigkeit</b>	<b>-3.575,71</b>	<b>-5.281,00</b>	<b>-781,00</b>	<b>-780,09</b>	<b>4.500,91</b>
<b>31</b>	<b>= Saldo aus Investitionstätigkeit (Z. 23, 30)</b>	<b>-3.575,71</b>	<b>-5.281,00</b>	<b>-781,00</b>	<b>-780,09</b>	<b>4.500,91</b>
<b>32</b>	<b>= Finanzmittelüberschuss/ -fehlbetrag (Z. 17, 31)</b>	<b>22.635,07</b>	<b>4.219,00</b>	<b>-781,00</b>	<b>20.407,28</b>	<b>16.188,28</b>

## Investitionen

Gemeinde Vettweiß

Nr. Bezeichnung	Jahres- ergebnis 2019	Fortg. Ansatz Rechn.-Jahr 2020	Ist-Ergebnis Rechn.-Jahr 2020	Vergl. Ansatz/Ist (Sp.3 - Sp.2)
M2430100 Vermögen OGS 26 - Auszahlungen für den Erwerb von bew. Anlageverm.	-3.575,71 -3.575,71	-5.281,00 -5.281,00	-780,09 -780,09	-4.500,91 -4.500,91

# Teilfinanzrechnung

Gemeinde Vettweiß

**Produktbereich** 04 Kultur und Wissenschaft

Nr.	Bezeichnung	Jahres- ergebnis 2019	Fortg. Ansatz 2020	davon Erm. Übertragung aus VJ	Ist-Ergebnis 2020	Vergl. Ansatz/Ist (Sp.4 - Sp.2)
01	Steuern und ähnliche Abgaben					
02	+ Zuwendungen und allgemeine Umlagen					
03	+ Sonstige Transfereinzahlungen					
04	+ Öffentlich-rechtliche Leistungsentgelte					
05	+ Privatrechtliche Leistungsentgelte	316,80	316,00		316,80	0,80
6411001	Pachten	316,80	316,00		316,80	0,80
06	+ Kostenerstattungen, Kostenumlagen	6.509,39	6.500,00		6.538,99	38,99
6488003	Erstatt.Betriebskost	6.509,39	6.500,00		6.538,99	38,99
07	+ Sonstige Einzahlungen					
08	+ Zinsen und sonstige Finanzeinzahlungen					
<b>09</b>	<b>= Einz. aus lfd. Verwaltungstätigkeit</b>	<b>6.826,19</b>	<b>6.816,00</b>		<b>6.855,79</b>	<b>39,79</b>
10	- Personalauszahlungen					
11	- Versorgungsauszahlungen					
12	- Ausz. für Sach- und Dienstleistungen	-3.385,74	-18.500,00		-15.286,12	3.213,88
7211000	Unterh. Grundstücke baul. Anl.	-64,85				
7215000	Instandhaltung der Grundstücke und bauliche Anlage		-1.000,00			1.000,00
7232001	Kostenbeteiligung Kreis VHS	-2.987,55	-15.500,00		-11.640,59	3.859,41
7241000	Bew. Grundstücke u. baul. Anl.	-333,34	-2.000,00		-3.645,53	-1.645,53
13	- Zinsen und sonstige Finanzauszahlungen					
14	- Transferauszahlungen	-54.040,78	-30.590,00		-7.654,14	22.935,86
7318009	Förderung Kunst u. Kultur	-10.896,28				
7318010	Zusch.Musik,Gesang,sonst.Verei	-43.144,50	-30.590,00		-7.654,14	22.935,86
15	- Sonstige Auszahlungen	-7.190,02	-4.700,00		-4.820,07	-120,07
7431005	Anschaffung Bücher, Medien	-1.438,51	-1.000,00		-995,31	4,69
7441000	Steuern, Vers., Schadensfälle	-5.751,51			-52,23	-52,23
7446000	Versicherungen		-3.700,00		-3.772,53	-72,53
<b>16</b>	<b>= Ausz. aus lfd. Verwaltungstätigkeit</b>	<b>-64.616,54</b>	<b>-53.790,00</b>		<b>-27.760,33</b>	<b>26.029,67</b>
<b>17</b>	<b>= Saldo aus lfd. Verwaltungstätigkeit (Z. 9, 16)</b>	<b>-57.790,35</b>	<b>-46.974,00</b>		<b>-20.904,54</b>	<b>26.069,46</b>
18	+ Zuwendungen für Investitionsmaßnahmen					
19	+ Einz. aus der Veräußerung von Sachanlagen					
20	+ Einz. aus der Veräußerung von Finanzanlagen					
21	+ Einz. aus Beiträgen u.ä. Entgelten					
22	+ Sonstige Investitionseinzahlungen					
<b>23</b>	<b>= Einzahlungen aus Investitionstätigkeit</b>					
24	- Ausz. für Erwerb v. Grundstücken u. Gebäuden					
25	- Ausz. für Baumaßnahmen				-23.298,12	-23.298,12
7851600	Ausz. für Hochbaumaßnahmen				-23.298,12	-23.298,12
26	- Ausz. für Erwerb von bew. Anlagevermögen		-500,00		-8.119,68	-7.619,68
7831000	Ausz. Erw. Vermögensg. > 410 ?		-500,00		-7.664,58	-7.164,58
7832000	Auszahlungen GWG < 410 ?				-455,10	-455,10
27	- Ausz. für Erwerb von Finanzanlagen					
28	- Ausz. von aktivierbaren Zuwendungen					
29	- Sonstige Investitionsauszahlungen					
<b>30</b>	<b>= Auszahlungen aus Investitionstätigkeit</b>		<b>-500,00</b>		<b>-31.417,80</b>	<b>-30.917,80</b>
<b>31</b>	<b>= Saldo aus Investitionstätigkeit (Z. 23, 30)</b>		<b>-500,00</b>		<b>-31.417,80</b>	<b>-30.917,80</b>
<b>32</b>	<b>= Finanzmittelüberschuss/ -fehlbetrag (Z. 17, 31)</b>	<b>-57.790,35</b>	<b>-47.474,00</b>		<b>-52.322,34</b>	<b>-4.848,34</b>

## Teilfinanzrechnung

Gemeinde Vettweiß

**Produktbereich** 04 Kultur und Wissenschaft  
**Produktgruppe** 04.271 Volkshochschulen  
**Produkt** 04.271.01 Volkshochschulen

Nr.	Bezeichnung	Jahres- ergebnis 2019	Fortg. Ansatz 2020	davon Erm. Übertragung aus VJ	Ist-Ergebnis 2020	Vergl. Ansatz/Ist (Sp.4 - Sp.2)
01	Steuern und ähnliche Abgaben					
02	+ Zuwendungen und allgemeine Umlagen					
03	+ Sonstige Transfereinzahlungen					
04	+ Öffentlich-rechtliche Leistungsentgelte					
05	+ Privatrechtliche Leistungsentgelte					
06	+ Kostenerstattungen, Kostenumlagen					
07	+ Sonstige Einzahlungen					
08	+ Zinsen und sonstige Finanzeinzahlungen					
<b>09</b>	<b>= Einz. aus lfd. Verwaltungstätigkeit</b>					
10	- Personalauszahlungen					
11	- Versorgungsauszahlungen					
12	- Ausz. für Sach- und Dienstleistungen	-2.987,55	-15.500,00		-11.640,59	3.859,41
7232001	Kostenbeteiligung Kreis VHS	-2.987,55	-15.500,00		-11.640,59	3.859,41
13	- Zinsen und sonstige Finanzauszahlungen					
14	- Transferauszahlungen					
15	- Sonstige Auszahlungen					
<b>16</b>	<b>= Ausz. aus lfd. Verwaltungstätigkeit</b>	<b>-2.987,55</b>	<b>-15.500,00</b>		<b>-11.640,59</b>	<b>3.859,41</b>
<b>17</b>	<b>= Saldo aus lfd. Verwaltungstätigkeit (Z. 9, 16)</b>	<b>-2.987,55</b>	<b>-15.500,00</b>		<b>-11.640,59</b>	<b>3.859,41</b>
18	+ Zuwendungen für Investitionsmaßnahmen					
19	+ Einz. aus der Veräußerung von Sachanlagen					
20	+ Einz. aus der Veräußerung von Finanzanlagen					
21	+ Einz. aus Beiträgen u.ä. Entgelten					
22	+ Sonstige Investitionseinzahlungen					
<b>23</b>	<b>= Einzahlungen aus Investitionstätigkeit</b>					
24	- Ausz. für Erwerb v. Grundstücken u. Gebäuden					
25	- Ausz. für Baumaßnahmen					
26	- Ausz. für Erwerb von bew. Anlagevermögen					
27	- Ausz. für Erwerb von Finanzanlagen					
28	- Ausz. von aktivierbaren Zuwendungen					
29	- Sonstige Investitionsauszahlungen					
<b>30</b>	<b>= Auszahlungen aus Investitionstätigkeit</b>					
<b>31</b>	<b>= Saldo aus Investitionstätigkeit (Z. 23, 30)</b>					
<b>32</b>	<b>= Finanzmittelüberschuss/ -fehlbetrag (Z. 17, 31)</b>	<b>-2.987,55</b>	<b>-15.500,00</b>		<b>-11.640,59</b>	<b>3.859,41</b>

# Teilfinanzrechnung

Gemeinde Vettweiß

**Produktbereich** 04 Kultur und Wissenschaft  
**Produktgruppe** 04.272 Büchereien  
**Produkt** 04.272.01 Büchereien

Nr.	Bezeichnung	Jahres- ergebnis 2019	Fortg. Ansatz 2020	davon Erm. Übertragung aus VJ	Ist-Ergebnis 2020	Vergl. Ansatz/Ist (Sp.4 - Sp.2)
01	Steuern und ähnliche Abgaben					
02	+ Zuwendungen und allgemeine Umlagen					
03	+ Sonstige Transfereinzahlungen					
04	+ Öffentlich-rechtliche Leistungsentgelte					
05	+ Privatrechtliche Leistungsentgelte					
06	+ Kostenerstattungen, Kostenumlagen					
07	+ Sonstige Einzahlungen					
08	+ Zinsen und sonstige Finanzeinzahlungen					
<b>09</b>	<b>= Einz. aus lfd. Verwaltungstätigkeit</b>					
10	- Personalauszahlungen					
11	- Versorgungsauszahlungen					
12	- Ausz. für Sach- und Dienstleistungen					
13	- Zinsen und sonstige Finanzauszahlungen					
14	- Transferauszahlungen					
15	- Sonstige Auszahlungen	-1.438,51	-1.000,00		-995,31	4,69
7431005	Anschaffung Bücher, Medien	-1.438,51	-1.000,00		-995,31	4,69
<b>16</b>	<b>= Ausz. aus lfd. Verwaltungstätigkeit</b>	<b>-1.438,51</b>	<b>-1.000,00</b>		<b>-995,31</b>	<b>4,69</b>
<b>17</b>	<b>= Saldo aus lfd. Verwaltungstätigkeit (Z. 9, 16)</b>	<b>-1.438,51</b>	<b>-1.000,00</b>		<b>-995,31</b>	<b>4,69</b>
18	+ Zuwendungen für Investitionsmaßnahmen					
19	+ Einz. aus der Veräußerung von Sachanlagen					
20	+ Einz. aus der Veräußerung von Finanzanlagen					
21	+ Einz. aus Beiträgen u.ä. Entgelten					
22	+ Sonstige Investitionseinzahlungen					
<b>23</b>	<b>= Einzahlungen aus Investitionstätigkeit</b>					
24	- Ausz. für Erwerb v. Grundstücken u. Gebäuden					
25	- Ausz. für Baumaßnahmen					
26	- Ausz. für Erwerb von bew. Anlagevermögen		-500,00		-455,10	44,90
7831000	Ausz. Erw. Vermögensg. > 410 ?		-500,00			500,00
7832000	Auszahlungen GWG < 410 ?				-455,10	-455,10
27	- Ausz. für Erwerb von Finanzanlagen					
28	- Ausz. von aktivierbaren Zuwendungen					
29	- Sonstige Investitionsauszahlungen					
<b>30</b>	<b>= Auszahlungen aus Investitionstätigkeit</b>		<b>-500,00</b>		<b>-455,10</b>	<b>44,90</b>
<b>31</b>	<b>= Saldo aus Investitionstätigkeit (Z. 23, 30)</b>		<b>-500,00</b>		<b>-455,10</b>	<b>44,90</b>
<b>32</b>	<b>= Finanzmittelüberschuss/ -fehlbetrag (Z. 17, 31)</b>	<b>-1.438,51</b>	<b>-1.500,00</b>		<b>-1.450,41</b>	<b>49,59</b>

## Investitionen

Gemeinde Vettweiß

Nr. Bezeichnung	Jahres- ergebnis 2019	Fortg. Ansatz Rechn.-Jahr 2020	Ist-Ergebnis Rechn.-Jahr 2020	Vergl. Ansatz/Ist (Sp.3 - Sp.2)
M2720100 Vermögen Schulbücherei 26 - Auszahlungen für den Erwerb von bew. Anlageverm.		-500,00	-455,10	-44,90



## Teilfinanzrechnung

Gemeinde Vettweiß

**Produktbereich** 04 Kultur und Wissenschaft  
**Produktgruppe** 04.281 Heimat- und sonstige Kulturpflege  
**Produkt** 04.281.01 Bereitstellung und Betrieb der Dorfgemeinschaftshäuser

Nr.	Bezeichnung	Jahres- ergebnis 2019	Fortg. Ansatz 2020	davon Erm. Übertragung aus VJ	Ist-Ergebnis 2020	Vergl. Ansatz/Ist (Sp.4 - Sp.2)
01	Steuern und ähnliche Abgaben					
02	+ Zuwendungen und allgemeine Umlagen					
03	+ Sonstige Transfereinzahlungen					
04	+ Öffentlich-rechtliche Leistungsentgelte					
05	+ Privatrechtliche Leistungsentgelte	316,80	316,00		316,80	0,80
6411001	Pachten	316,80	316,00		316,80	0,80
06	+ Kostenerstattungen, Kostenumlagen	6.509,39	6.500,00		6.538,99	38,99
6488003	Erstatt.Betriebskost	6.509,39	6.500,00		6.538,99	38,99
07	+ Sonstige Einzahlungen					
08	+ Zinsen und sonstige Finanzeinzahlungen					
<b>09</b>	<b>= Einz. aus lfd. Verwaltungstätigkeit</b>	<b>6.826,19</b>	<b>6.816,00</b>		<b>6.855,79</b>	<b>39,79</b>
10	- Personalauszahlungen					
11	- Versorgungsauszahlungen					
12	- Ausz. für Sach- und Dienstleistungen	-398,19	-3.000,00		-3.645,53	-645,53
7211000	Unterh. Grundstücke baul. Anl.	-64,85				
7215000	Instandhaltung der Grundstücke und bauliche Anlage		-1.000,00			1.000,00
7241000	Bew. Grundstücke u. baul. Anl.	-333,34	-2.000,00		-3.645,53	-1.645,53
13	- Zinsen und sonstige Finanzauszahlungen					
14	- Transferausszahlungen					
15	- Sonstige Auszahlungen	-5.751,51	-3.700,00		-3.824,76	-124,76
7441000	Steuern, Vers., Schadensfälle	-5.751,51			-52,23	-52,23
7446000	Versicherungen		-3.700,00		-3.772,53	-72,53
<b>16</b>	<b>= Ausz. aus lfd. Verwaltungstätigkeit</b>	<b>-6.149,70</b>	<b>-6.700,00</b>		<b>-7.470,29</b>	<b>-770,29</b>
<b>17</b>	<b>= Saldo aus lfd. Verwaltungstätigkeit (Z. 9, 16)</b>	<b>676,49</b>	<b>116,00</b>		<b>-614,50</b>	<b>-730,50</b>
18	+ Zuwendungen für Investitionsmaßnahmen					
19	+ Einz. aus der Veräußerung von Sachanlagen					
20	+ Einz. aus der Veräußerung von Finanzanlagen					
21	+ Einz. aus Beiträgen u.ä. Entgelten					
22	+ Sonstige Investitionseinzahlungen					
<b>23</b>	<b>= Einzahlungen aus Investitionstätigkeit</b>					
24	- Ausz. für Erwerb v. Grundstücken u. Gebäuden					
25	- Ausz. für Baumaßnahmen					
26	- Ausz. für Erwerb von bew. Anlagevermögen					
27	- Ausz. für Erwerb von Finanzanlagen					
28	- Ausz. von aktivierbaren Zuwendungen					
29	- Sonstige Investitionsauszahlungen					
<b>30</b>	<b>= Auszahlungen aus Investitionstätigkeit</b>					
<b>31</b>	<b>= Saldo aus Investitionstätigkeit (Z. 23, 30)</b>					
<b>32</b>	<b>= Finanzmittelüberschuss/ -fehlbetrag (Z. 17, 31)</b>	<b>676,49</b>	<b>116,00</b>		<b>-614,50</b>	<b>-730,50</b>

## Teilfinanzrechnung

Gemeinde Vettweiß

**Produktbereich** 04 Kultur und Wissenschaft  
**Produktgruppe** 04.281 Heimat- und sonstige Kulturpflege  
**Produkt** 04.281.02 Kulturförderung

Nr.	Bezeichnung	Jahres- ergebnis 2019	Fortg. Ansatz 2020	davon Erm. Übertragung aus VJ	Ist-Ergebnis 2020	Vergl. Ansatz/Ist (Sp.4 - Sp.2)
01	Steuern und ähnliche Abgaben					
02	+ Zuwendungen und allgemeine Umlagen					
03	+ Sonstige Transfereinzahlungen					
04	+ Öffentlich-rechtliche Leistungsentgelte					
05	+ Privatrechtliche Leistungsentgelte					
06	+ Kostenerstattungen, Kostenumlagen					
07	+ Sonstige Einzahlungen					
08	+ Zinsen und sonstige Finanzeinzahlungen					
<b>09</b>	<b>= Einz. aus lfd. Verwaltungstätigkeit</b>					
10	- Personalauszahlungen					
11	- Versorgungsauszahlungen					
12	- Ausz. für Sach- und Dienstleistungen					
13	- Zinsen und sonstige Finanzauszahlungen					
14	- Transferausszahlungen	-54.040,78	-30.590,00		-7.654,14	22.935,86
7318009	Förderung Kunst u. Kultur	-10.896,28				
7318010	Zusch.Musik,Gesang,sonst.Verei	-43.144,50	-30.590,00		-7.654,14	22.935,86
15	- Sonstige Auszahlungen					
<b>16</b>	<b>= Ausz. aus lfd. Verwaltungstätigkeit</b>	<b>-54.040,78</b>	<b>-30.590,00</b>		<b>-7.654,14</b>	<b>22.935,86</b>
<b>17</b>	<b>= Saldo aus lfd. Verwaltungstätigkeit (Z. 9, 16)</b>	<b>-54.040,78</b>	<b>-30.590,00</b>		<b>-7.654,14</b>	<b>22.935,86</b>
18	+ Zuwendungen für Investitionsmaßnahmen					
19	+ Einz. aus der Veräußerung von Sachanlagen					
20	+ Einz. aus der Veräußerung von Finanzanlagen					
21	+ Einz. aus Beiträgen u.ä. Entgelten					
22	+ Sonstige Investitionseinzahlungen					
<b>23</b>	<b>= Einzahlungen aus Investitionstätigkeit</b>					
24	- Ausz. für Erwerb v. Grundstücken u. Gebäuden					
25	- Ausz. für Baumaßnahmen					
26	- Ausz. für Erwerb von bew. Anlagevermögen				-7.664,58	-7.664,58
7831000	Ausz. Erw. Vermögensg. > 410 ?				-7.664,58	-7.664,58
27	- Ausz. für Erwerb von Finanzanlagen					
28	- Ausz. von aktivierbaren Zuwendungen					
29	- Sonstige Investitionsauszahlungen					
<b>30</b>	<b>= Auszahlungen aus Investitionstätigkeit</b>				<b>-7.664,58</b>	<b>-7.664,58</b>
<b>31</b>	<b>= Saldo aus Investitionstätigkeit (Z. 23, 30)</b>				<b>-7.664,58</b>	<b>-7.664,58</b>
<b>32</b>	<b>= Finanzmittelüberschuss/ -fehlbetrag (Z. 17, 31)</b>	<b>-54.040,78</b>	<b>-30.590,00</b>		<b>-15.318,72</b>	<b>15.271,28</b>

# Teilfinanzrechnung

Gemeinde Vettweiß

**Produktbereich** 05 Soziale Leistungen

Nr.	Bezeichnung	Jahres- ergebnis 2019	Fortg. Ansatz 2020	davon Erm. Übertragung aus VJ	Ist-Ergebnis 2020	Vergl. Ansatz/Ist (Sp.4 - Sp.2)
01	Steuern und ähnliche Abgaben					
02	+ Zuwendungen und allgemeine Umlagen					
03	+ Sonstige Transfereinzahlungen		500,00			-500,00
6211001	Leistungen Sozialleist.trägern		500,00			-500,00
04	+ Öffentlich-rechtliche Leistungsentgelte					
05	+ Privatrechtliche Leistungsentgelte	955,50	142.244,00		598,00	-141.646,00
6411000	Mieten		140.300,00			-140.300,00
6411001	Pachten	955,50	1.944,00		598,00	-1.346,00
06	+ Kostenerstattungen, Kostenumlagen	655.799,89	505.000,00		436.057,34	-68.942,66
6481004	Erstatt. f. Asylbew. (Betr.pau	215.772,61	15.000,00		12.835,94	-2.164,06
6481005	Kostenerstattung Land	347.291,02	390.000,00		322.306,06	-67.693,94
6482000	Kostenerst. Gemeinden (GV)	91.344,26	100.000,00		99.250,17	-749,83
6484000	Kostenerst. so. öffentl. Ber.	1.392,00			435,00	435,00
6488000	Kostenerst. übriger Bereich				1.230,17	1.230,17
07	+ Sonstige Einzahlungen					
08	+ Zinsen und sonstige Finanzeinzahlungen					
<b>09</b>	<b>= Einz. aus lfd. Verwaltungstätigkeit</b>	<b>656.755,39</b>	<b>647.744,00</b>		<b>436.655,34</b>	<b>-211.088,66</b>
10	- Personalauszahlungen					
11	- Versorgungsauszahlungen					
12	- Ausz. für Sach- und Dienstleistungen	-162.084,59	-163.500,00		-177.360,17	-13.860,17
7211000	Unterh. Grundstücke baul. Anl.	-42.234,95			-3.473,64	-3.473,64
7215000	Instandhaltung der Grundstücke und bauliche Anlage		-41.000,00		-26.574,89	14.425,11
7241000	Bew. Grundstücke u. baul. Anl.	-119.681,67	-80.000,00		-145.276,60	-65.276,60
7241004	Bewirtschaftungskosten gemietete Objekte		-40.000,00		-2.035,04	37.964,96
7255000	Unterhaltung so. bew. Vermögen	-167,97	-2.500,00			2.500,00
13	- Zinsen und sonstige Finanzauszahlungen					
14	- Transferauszahlungen	-401.101,14	-461.870,00		-452.798,22	9.071,78
7310000	Zuw./Zuschüsse lfd. Zw. Bund				300,00	300,00
7318011	Zuschüsse Ausreisekosten		-500,00			500,00
7318012	Zuschüsse Altenfeiern	-8.735,00	-8.870,00		-8.960,00	-90,00
7331002	Grundleistungen § 3 Asylblg	-53.545,88	-40.000,00		-30.205,82	9.794,18
7331003	Krankh.Schwangersch. §4Asylblg	-20.608,53	-10.000,00		-76.642,72	-66.642,72
7331005	Sonst.Leist. §6 Asylblg		-500,00			500,00
7331006	Sonst.Leist. §6 Asylblg(Geldl)		-2.000,00			2.000,00
7331007	Hilfe z.Lebensunterh.§2Asylblg	-219.597,73	-300.000,00		-181.638,62	118.361,38
7331008	Hilfe besond.Lebenslagen§2	-98.614,00	-100.000,00		-155.651,06	-55.651,06
15	- Sonstige Auszahlungen	-153.052,66	-165.518,00		-127.752,59	37.765,41
7422000	Mieten und Pachten	-102.203,12	-128.468,00		-96.784,80	31.683,20
7431019	Verfahrenskosten Sozialhilfe	-1.132,88	-550,00		-380,80	169,20
7441000	Steuern, Vers., Schadensfälle	-25.069,43				
7446000	Versicherungen		-6.500,00		-6.292,61	207,39
7457000	Erstattungen von priv. Untern	-24.647,23	-30.000,00		-24.294,38	5.705,62
<b>16</b>	<b>= Ausz. aus lfd. Verwaltungstätigkeit</b>	<b>-716.238,39</b>	<b>-790.888,00</b>		<b>-757.910,98</b>	<b>32.977,02</b>
<b>17</b>	<b>= Saldo aus lfd. Verwaltungstätigkeit (Z. 9, 16)</b>	<b>-59.483,00</b>	<b>-143.144,00</b>		<b>-321.255,64</b>	<b>-178.111,64</b>
18	+ Zuwendungen für Investitionsmaßnahmen					
19	+ Einz. aus der Veräußerung von Sachanlagen					
20	+ Einz. aus der Veräußerung von Finanzanlagen					
21	+ Einz. aus Beiträgen u.ä. Entgelten					
22	+ Sonstige Investitionseinzahlungen					

## Teilfinanzrechnung

Gemeinde Vettweiß

Nr.	Bezeichnung	Jahres- ergebnis 2019	Fortg. Ansatz 2020	davon Erm. Übertragung aus VJ	Ist-Ergebnis 2020	Vergl. Ansatz/Ist (Sp.4 - Sp.2)
<b>23</b>	<b>= Einzahlungen aus Investitionstätigkeit</b>					
24	- Ausz. für Erwerb v. Grundstücken u. Gebäuden					
25	- Ausz. für Baumaßnahmen	-1.844,50				
7851000	Ausz. für Hochbaumaßnahmen	-1.844,50				
26	- Ausz. für Erwerb von bew. Anlagevermögen	-4.005,40	-10.000,00		-4.587,79	5.412,21
7831000	Ausz. Erw. Vermögensg. > 410 ?	-985,78	-10.000,00		-1.229,21	8.770,79
7832000	Auszahlungen GWG < 410 ?	-3.019,62			-3.358,58	-3.358,58
27	- Ausz. für Erwerb von Finanzanlagen					
28	- Ausz. von aktivierbaren Zuwendungen					
29	- Sonstige Investitionsauszahlungen					
<b>30</b>	<b>= Auszahlungen aus Investitionstätigkeit</b>	<b>-5.849,90</b>	<b>-10.000,00</b>		<b>-4.587,79</b>	<b>5.412,21</b>
<b>31</b>	<b>= Saldo aus Investitionstätigkeit (Z. 23, 30)</b>	<b>-5.849,90</b>	<b>-10.000,00</b>		<b>-4.587,79</b>	<b>5.412,21</b>
<b>32</b>	<b>= Finanzmittelüberschuss/ -fehlbetrag (Z. 17, 31)</b>	<b>-65.332,90</b>	<b>-153.144,00</b>		<b>-325.843,43</b>	<b>-172.699,43</b>

## Teilfinanzrechnung

Gemeinde Vettweiß

**Produktbereich** 05 Soziale Leistungen  
**Produktgruppe** 05.311 Grundversorgung und Leistungen nach dem SGB XII  
**Produkt** 05.311.01 Leistung nach dem SGB XII

Nr.	Bezeichnung	Jahres- ergebnis 2019	Fortg. Ansatz 2020	davon Erm. Übertragung aus VJ	Ist-Ergebnis 2020	Vergl. Ansatz/Ist (Sp.4 - Sp.2)
01	Steuern und ähnliche Abgaben					
02	+ Zuwendungen und allgemeine Umlagen					
03	+ Sonstige Transfereinzahlungen					
04	+ Öffentlich-rechtliche Leistungsentgelte					
05	+ Privatrechtliche Leistungsentgelte					
06	+ Kostenerstattungen, Kostenumlagen					
07	+ Sonstige Einzahlungen					
08	+ Zinsen und sonstige Finanzeinzahlungen					
<b>09</b>	<b>= Einz. aus lfd. Verwaltungstätigkeit</b>					
10	- Personalauszahlungen					
11	- Versorgungsauszahlungen					
12	- Ausz. für Sach- und Dienstleistungen					
13	- Zinsen und sonstige Finanzauszahlungen					
14	- Transferausszahlungen					
15	- Sonstige Auszahlungen					
<b>16</b>	<b>= Ausz. aus lfd. Verwaltungstätigkeit</b>					
<b>17</b>	<b>= Saldo aus lfd. Verwaltungstätigkeit (Z. 9, 16)</b>					
18	+ Zuwendungen für Investitionsmaßnahmen					
19	+ Einz. aus der Veräußerung von Sachanlagen					
20	+ Einz. aus der Veräußerung von Finanzanlagen					
21	+ Einz. aus Beiträgen u.ä. Entgelten					
22	+ Sonstige Investitionseinzahlungen					
<b>23</b>	<b>= Einzahlungen aus Investitionstätigkeit</b>					
24	- Ausz. für Erwerb v. Grundstücken u. Gebäuden					
25	- Ausz. für Baumaßnahmen					
26	- Ausz. für Erwerb von bew. Anlagevermögen					
27	- Ausz. für Erwerb von Finanzanlagen					
28	- Ausz. von aktivierbaren Zuwendungen					
29	- Sonstige Investitionsauszahlungen					
<b>30</b>	<b>= Auszahlungen aus Investitionstätigkeit</b>					
<b>31</b>	<b>= Saldo aus Investitionstätigkeit (Z. 23, 30)</b>					
<b>32</b>	<b>= Finanzmittelüberschuss/ -fehlbetrag (Z. 17, 31)</b>					

## Teilfinanzrechnung

Gemeinde Vettweiß

**Produktbereich** 05 Soziale Leistungen  
**Produktgruppe** 05.312 Grundsicherungsleistungen nach dem SGB II  
**Produkt** 05.312.01 Grundsicherungsleistungen nach dem SGB II

Nr.	Bezeichnung	Jahres- ergebnis 2019	Fortg. Ansatz 2020	davon Erm. Übertragung aus VJ	Ist-Ergebnis 2020	Vergl. Ansatz/Ist (Sp.4 - Sp.2)
01	Steuern und ähnliche Abgaben					
02	+ Zuwendungen und allgemeine Umlagen					
03	+ Sonstige Transfereinzahlungen					
04	+ Öffentlich-rechtliche Leistungsentgelte					
05	+ Privatrechtliche Leistungsentgelte					
06	+ Kostenerstattungen, Kostenumlagen					
07	+ Sonstige Einzahlungen					
08	+ Zinsen und sonstige Finanzeinzahlungen					
<b>09</b>	<b>= Einz. aus lfd. Verwaltungstätigkeit</b>					
10	- Personalauszahlungen					
11	- Versorgungsauszahlungen					
12	- Ausz. für Sach- und Dienstleistungen					
13	- Zinsen und sonstige Finanzauszahlungen					
14	- Transferausszahlungen					
15	- Sonstige Auszahlungen					
<b>16</b>	<b>= Ausz. aus lfd. Verwaltungstätigkeit</b>					
<b>17</b>	<b>= Saldo aus lfd. Verwaltungstätigkeit (Z. 9, 16)</b>					
18	+ Zuwendungen für Investitionsmaßnahmen					
19	+ Einz. aus der Veräußerung von Sachanlagen					
20	+ Einz. aus der Veräußerung von Finanzanlagen					
21	+ Einz. aus Beiträgen u.ä. Entgelten					
22	+ Sonstige Investitionseinzahlungen					
<b>23</b>	<b>= Einzahlungen aus Investitionstätigkeit</b>					
24	- Ausz. für Erwerb v. Grundstücken u. Gebäuden					
25	- Ausz. für Baumaßnahmen					
26	- Ausz. für Erwerb von bew. Anlagevermögen					
27	- Ausz. für Erwerb von Finanzanlagen					
28	- Ausz. von aktivierbaren Zuwendungen					
29	- Sonstige Investitionsauszahlungen					
<b>30</b>	<b>= Auszahlungen aus Investitionstätigkeit</b>					
<b>31</b>	<b>= Saldo aus Investitionstätigkeit (Z. 23, 30)</b>					
<b>32</b>	<b>= Finanzmittelüberschuss/ -fehlbetrag (Z. 17, 31)</b>					

# Teilfinanzrechnung

Gemeinde Vettweiß

**Produktbereich** 05 Soziale Leistungen  
**Produktgruppe** 05.313 Leistungen für Asylbewerber  
**Produkt** 05.313.01 Leistungen an Asylbewerber

Nr.	Bezeichnung	Jahres- ergebnis 2019	Fortg. Ansatz 2020	davon Erm. Übertragung aus VJ	Ist-Ergebnis 2020	Vergl. Ansatz/Ist (Sp.4 - Sp.2)
01	Steuern und ähnliche Abgaben					
02	+ Zuwendungen und allgemeine Umlagen					
03	+ Sonstige Transfereinzahlungen		500,00			-500,00
6211001	Leistungen Sozialleist.trägern		500,00			-500,00
04	+ Öffentlich-rechtliche Leistungsentgelte					
05	+ Privatrechtliche Leistungsentgelte					
06	+ Kostenerstattungen, Kostenumlagen	565.617,73	405.000,00		335.597,00	-69.403,00
6481004	Erstatt. f. Asylbew. (Betr.pau	215.772,61	15.000,00		12.835,94	-2.164,06
6481005	Kostenerstattung Land	347.291,02	390.000,00		322.306,06	-67.693,94
6482000	Kostenerst. Gemeinden (GV)	1.162,10			20,00	20,00
6484000	Kostenerst. so. öffentl. Ber.	1.392,00			435,00	435,00
07	+ Sonstige Einzahlungen					
08	+ Zinsen und sonstige Finanzeinzahlungen					
<b>09</b>	<b>= Einz. aus lfd. Verwaltungstätigkeit</b>	<b>565.617,73</b>	<b>405.500,00</b>		<b>335.597,00</b>	<b>-69.903,00</b>
10	- Personalauszahlungen					
11	- Versorgungsauszahlungen					
12	- Ausz. für Sach- und Dienstleistungen				-34,38	-34,38
7215000	Instandhaltung der Grundstücke und bauliche Anlage				-34,38	-34,38
13	- Zinsen und sonstige Finanzauszahlungen					
14	- Transferausszahlungen	-392.366,14	-453.000,00		-443.838,22	9.161,78
7310000	Zuw./Zuschüsse lfd. Zw. Bund				300,00	300,00
7318011	Zuschüsse Ausreisekosten		-500,00			500,00
7331002	Grundleistungen § 3 Asylblg	-53.545,88	-40.000,00		-30.205,82	9.794,18
7331003	Krankh.Schwangersch. §4Asylblg	-20.608,53	-10.000,00		-76.642,72	-66.642,72
7331005	Sonst.Leist. §6 Asylblg		-500,00			500,00
7331006	Sonst.Leist. §6 Asylblg(Geldl)		-2.000,00			2.000,00
7331007	Hilfe z.Lebensunterh.§2Asylblg	-219.597,73	-300.000,00		-181.638,62	118.361,38
7331008	Hilfe besond.Lebenslagen§2	-98.614,00	-100.000,00		-155.651,06	-55.651,06
15	- Sonstige Auszahlungen	-25.780,11	-30.550,00		-24.675,18	5.874,82
7431019	Verfahrenskosten Sozialhilfe	-1.132,88	-550,00		-380,80	169,20
7457000	Erstattungen von priv. Untern	-24.647,23	-30.000,00		-24.294,38	5.705,62
<b>16</b>	<b>= Ausz. aus lfd. Verwaltungstätigkeit</b>	<b>-418.146,25</b>	<b>-483.550,00</b>		<b>-468.547,78</b>	<b>15.002,22</b>
<b>17</b>	<b>= Saldo aus lfd. Verwaltungstätigkeit (Z. 9, 16)</b>	<b>147.471,48</b>	<b>-78.050,00</b>		<b>-132.950,78</b>	<b>-54.900,78</b>
18	+ Zuwendungen für Investitionsmaßnahmen					
19	+ Einz. aus der Veräußerung von Sachanlagen					
20	+ Einz. aus der Veräußerung von Finanzanlagen					
21	+ Einz. aus Beiträgen u.ä. Entgelten					
22	+ Sonstige Investitionseinzahlungen					
<b>23</b>	<b>= Einzahlungen aus Investitionstätigkeit</b>					
24	- Ausz. für Erwerb v. Grundstücken u. Gebäuden					
25	- Ausz. für Baumaßnahmen					
26	- Ausz. für Erwerb von bew. Anlagevermögen					
27	- Ausz. für Erwerb von Finanzanlagen					
28	- Ausz. von aktivierbaren Zuwendungen					
29	- Sonstige Investitionsauszahlungen					
<b>30</b>	<b>= Auszahlungen aus Investitionstätigkeit</b>					
<b>31</b>	<b>= Saldo aus Investitionstätigkeit (Z. 23, 30)</b>					

## Teilfinanzrechnung

Gemeinde Vettweiß

Nr.	Bezeichnung	Jahres- ergebnis 2019	Fortg. Ansatz 2020	davon Erm. Übertragung aus VJ	Ist-Ergebnis 2020	Vergl. Ansatz/Ist (Sp.4 - Sp.2)
32	= Finanzmittelüberschuss/ -fehlbetrag (Z. 17, 31)	147.471,48	-78.050,00		-132.950,78	-54.900,78



## Teilfinanzrechnung

Gemeinde Vettweiß

**Produktbereich** 05 Soziale Leistungen  
**Produktgruppe** 05.315 Soziale Einrichtungen  
**Produkt** 05.315.01 Unterstützung von Senioren

Nr.	Bezeichnung	Jahres- ergebnis 2019	Fortg. Ansatz 2020	davon Erm. Übertragung aus VJ	Ist-Ergebnis 2020	Vergl. Ansatz/Ist (Sp.4 - Sp.2)
01	Steuern und ähnliche Abgaben					
02	+ Zuwendungen und allgemeine Umlagen					
03	+ Sonstige Transfereinzahlungen					
04	+ Öffentlich-rechtliche Leistungsentgelte					
05	+ Privatrechtliche Leistungsentgelte					
06	+ Kostenerstattungen, Kostenumlagen					
07	+ Sonstige Einzahlungen					
08	+ Zinsen und sonstige Finanzeinzahlungen					
<b>09</b>	<b>= Einz. aus lfd. Verwaltungstätigkeit</b>					
10	- Personalauszahlungen					
11	- Versorgungsauszahlungen					
12	- Ausz. für Sach- und Dienstleistungen					
13	- Zinsen und sonstige Finanzauszahlungen					
14	- Transferauszahlungen	-8.735,00	-8.870,00		-8.960,00	-90,00
7318012	Zuschüsse Altenfeiern	-8.735,00	-8.870,00		-8.960,00	-90,00
15	- Sonstige Auszahlungen					
<b>16</b>	<b>= Ausz. aus lfd. Verwaltungstätigkeit</b>	<b>-8.735,00</b>	<b>-8.870,00</b>		<b>-8.960,00</b>	<b>-90,00</b>
<b>17</b>	<b>= Saldo aus lfd. Verwaltungstätigkeit (Z. 9, 16)</b>	<b>-8.735,00</b>	<b>-8.870,00</b>		<b>-8.960,00</b>	<b>-90,00</b>
18	+ Zuwendungen für Investitionsmaßnahmen					
19	+ Einz. aus der Veräußerung von Sachanlagen					
20	+ Einz. aus der Veräußerung von Finanzanlagen					
21	+ Einz. aus Beiträgen u.ä. Entgelten					
22	+ Sonstige Investitionseinzahlungen					
<b>23</b>	<b>= Einzahlungen aus Investitionstätigkeit</b>					
24	- Ausz. für Erwerb v. Grundstücken u. Gebäuden					
25	- Ausz. für Baumaßnahmen					
26	- Ausz. für Erwerb von bew. Anlagevermögen					
27	- Ausz. für Erwerb von Finanzanlagen					
28	- Ausz. von aktivierbaren Zuwendungen					
29	- Sonstige Investitionsauszahlungen					
<b>30</b>	<b>= Auszahlungen aus Investitionstätigkeit</b>					
<b>31</b>	<b>= Saldo aus Investitionstätigkeit (Z. 23, 30)</b>					
<b>32</b>	<b>= Finanzmittelüberschuss/ -fehlbetrag (Z. 17, 31)</b>	<b>-8.735,00</b>	<b>-8.870,00</b>		<b>-8.960,00</b>	<b>-90,00</b>

# Teilfinanzrechnung

Gemeinde Vettweiß

**Produktbereich** 05 Soziale Leistungen  
**Produktgruppe** 05.315 Soziale Einrichtungen  
**Produkt** 05.315.02 Einrichtungen für Wohnungslose, Aussiedler und Asylbewerber

Nr.	Bezeichnung	Jahres- ergebnis 2019	Fortg. Ansatz 2020	davon Erm. Übertragung aus VJ	Ist-Ergebnis 2020	Vergl. Ansatz/Ist (Sp.4 - Sp.2)
01	Steuern und ähnliche Abgaben					
02	+ Zuwendungen und allgemeine Umlagen					
03	+ Sonstige Transfereinzahlungen					
04	+ Öffentlich-rechtliche Leistungsentgelte					
05	+ Privatrechtliche Leistungsentgelte	955,50	142.244,00		598,00	-141.646,00
6411000	Mieten		140.300,00			-140.300,00
6411001	Pachten	955,50	1.944,00		598,00	-1.346,00
06	+ Kostenerstattungen, Kostenumlagen	90.182,16	100.000,00		100.460,34	460,34
6482000	Kostenerst. Gemeinden (GV)	90.182,16	100.000,00		99.230,17	-769,83
6488000	Kostenerst. übriger Bereich				1.230,17	1.230,17
07	+ Sonstige Einzahlungen					
08	+ Zinsen und sonstige Finanzeinzahlungen					
<b>09</b>	<b>= Einz. aus lfd. Verwaltungstätigkeit</b>	<b>91.137,66</b>	<b>242.244,00</b>		<b>101.058,34</b>	<b>-141.185,66</b>
10	- Personalauszahlungen					
11	- Versorgungsauszahlungen					
12	- Ausz. für Sach- und Dienstleistungen	-162.084,59	-163.500,00		-177.325,79	-13.825,79
7211000	Unterh. Grundstücke baul. Anl.	-42.234,95			-3.473,64	-3.473,64
7215000	Instandhaltung der Grundstücke und bauliche Anlage		-41.000,00		-26.540,51	14.459,49
7241000	Bew. Grundstücke u. baul. Anl.	-119.681,67	-80.000,00		-145.276,60	-65.276,60
7241004	Bewirtschaftungskosten gemietete Objekte		-40.000,00		-2.035,04	37.964,96
7255000	Unterhaltung so. bew. Vermögen	-167,97	-2.500,00			2.500,00
13	- Zinsen und sonstige Finanzauszahlungen					
14	- Transferausszahlungen					
15	- Sonstige Auszahlungen	-127.272,55	-134.968,00		-103.077,41	31.890,59
7422000	Mieten und Pachten	-102.203,12	-128.468,00		-96.784,80	31.683,20
7441000	Steuern, Vers., Schadensfälle	-25.069,43				
7446000	Versicherungen		-6.500,00		-6.292,61	207,39
<b>16</b>	<b>= Ausz. aus lfd. Verwaltungstätigkeit</b>	<b>-289.357,14</b>	<b>-298.468,00</b>		<b>-280.403,20</b>	<b>18.064,80</b>
<b>17</b>	<b>= Saldo aus lfd. Verwaltungstätigkeit (Z. 9, 16)</b>	<b>-198.219,48</b>	<b>-56.224,00</b>		<b>-179.344,86</b>	<b>-123.120,86</b>
18	+ Zuwendungen für Investitionsmaßnahmen					
19	+ Einz. aus der Veräußerung von Sachanlagen					
20	+ Einz. aus der Veräußerung von Finanzanlagen					
21	+ Einz. aus Beiträgen u.ä. Entgelten					
22	+ Sonstige Investitionseinzahlungen					
<b>23</b>	<b>= Einzahlungen aus Investitionstätigkeit</b>					
24	- Ausz. für Erwerb v. Grundstücken u. Gebäuden					
25	- Ausz. für Baumaßnahmen	-1.844,50				
7851000	Ausz. für Hochbaumaßnahmen	-1.844,50				
26	- Ausz. für Erwerb von bew. Anlagevermögen	-4.005,40	-10.000,00		-4.587,79	5.412,21
7831000	Ausz. Erw. Vermögensg. > 410 ?	-985,78	-10.000,00		-1.229,21	8.770,79
7832000	Auszahlungen GWG < 410 ?	-3.019,62			-3.358,58	-3.358,58
27	- Ausz. für Erwerb von Finanzanlagen					
28	- Ausz. von aktivierbaren Zuwendungen					
29	- Sonstige Investitionsauszahlungen					
<b>30</b>	<b>= Auszahlungen aus Investitionstätigkeit</b>	<b>-5.849,90</b>	<b>-10.000,00</b>		<b>-4.587,79</b>	<b>5.412,21</b>
<b>31</b>	<b>= Saldo aus Investitionstätigkeit (Z. 23, 30)</b>	<b>-5.849,90</b>	<b>-10.000,00</b>		<b>-4.587,79</b>	<b>5.412,21</b>
<b>32</b>	<b>= Finanzmittelüberschuss/ -fehlbetrag (Z. 17, 31)</b>	<b>-204.069,38</b>	<b>-66.224,00</b>		<b>-183.932,65</b>	<b>-117.708,65</b>

## Investitionen

Gemeinde Vettweiß

Nr. Bezeichnung	Jahres- ergebnis 2019	Fortg. Ansatz Rechn.-Jahr 2020	Ist-Ergebnis Rechn.-Jahr 2020	Vergl. Ansatz/Ist (Sp.3 - Sp.2)
M3150200 Vermögen Soziale Einrichtungen 26 - Auszahlungen für den Erwerb von bew. Anlageverm.	-4.005,40 -4.005,40	-10.000,00 -10.000,00	-4.587,79 -4.587,79	-5.412,21 -5.412,21
M3150203 Neubau eines zweiten Asylbewerberheimes 25 - Auszahlungen für Baumaßnahmen	-1.844,50 -1.844,50			

## Teilfinanzrechnung

Gemeinde Vettweiß

**Produktbereich** 05 Soziale Leistungen  
**Produktgruppe** 05.331 Förderung von anderen Trägern der Wohlfahrtspflege  
**Produkt** 05.331.01 Förderung von anderen Trägern der Wohlfahrtspflege

Nr.	Bezeichnung	Jahres- ergebnis 2019	Fortg. Ansatz 2020	davon Erm. Übertragung aus VJ	Ist-Ergebnis 2020	Vergl. Ansatz/Ist (Sp.4 - Sp.2)
01	Steuern und ähnliche Abgaben					
02	+ Zuwendungen und allgemeine Umlagen					
03	+ Sonstige Transfereinzahlungen					
04	+ Öffentlich-rechtliche Leistungsentgelte					
05	+ Privatrechtliche Leistungsentgelte					
06	+ Kostenerstattungen, Kostenumlagen					
07	+ Sonstige Einzahlungen					
08	+ Zinsen und sonstige Finanzeinzahlungen					
<b>09</b>	<b>= Einz. aus lfd. Verwaltungstätigkeit</b>					
10	- Personalauszahlungen					
11	- Versorgungsauszahlungen					
12	- Ausz. für Sach- und Dienstleistungen					
13	- Zinsen und sonstige Finanzauszahlungen					
14	- Transferausszahlungen					
15	- Sonstige Auszahlungen					
<b>16</b>	<b>= Ausz. aus lfd. Verwaltungstätigkeit</b>					
<b>17</b>	<b>= Saldo aus lfd. Verwaltungstätigkeit (Z. 9, 16)</b>					
18	+ Zuwendungen für Investitionsmaßnahmen					
19	+ Einz. aus der Veräußerung von Sachanlagen					
20	+ Einz. aus der Veräußerung von Finanzanlagen					
21	+ Einz. aus Beiträgen u.ä. Entgelten					
22	+ Sonstige Investitionseinzahlungen					
<b>23</b>	<b>= Einzahlungen aus Investitionstätigkeit</b>					
24	- Ausz. für Erwerb v. Grundstücken u. Gebäuden					
25	- Ausz. für Baumaßnahmen					
26	- Ausz. für Erwerb von bew. Anlagevermögen					
27	- Ausz. für Erwerb von Finanzanlagen					
28	- Ausz. von aktivierbaren Zuwendungen					
29	- Sonstige Investitionsauszahlungen					
<b>30</b>	<b>= Auszahlungen aus Investitionstätigkeit</b>					
<b>31</b>	<b>= Saldo aus Investitionstätigkeit (Z. 23, 30)</b>					
<b>32</b>	<b>= Finanzmittelüberschuss/ -fehlbetrag (Z. 17, 31)</b>					

## Teilfinanzrechnung

Gemeinde Vettweiß

**Produktbereich** 05 Soziale Leistungen  
**Produktgruppe** 05.333 Grundsicherung im Alter u. b. Erwerbsminderung  
**Produkt** 05.333.01 Grundsicherung im Alter u. b. Erwerbsminderung

Nr.	Bezeichnung	Jahres- ergebnis 2019	Fortg. Ansatz 2020	davon Erm. Übertragung aus VJ	Ist-Ergebnis 2020	Vergl. Ansatz/Ist (Sp.4 - Sp.2)
01	Steuern und ähnliche Abgaben					
02	+ Zuwendungen und allgemeine Umlagen					
03	+ Sonstige Transfereinzahlungen					
04	+ Öffentlich-rechtliche Leistungsentgelte					
05	+ Privatrechtliche Leistungsentgelte					
06	+ Kostenerstattungen, Kostenumlagen					
07	+ Sonstige Einzahlungen					
08	+ Zinsen und sonstige Finanzeinzahlungen					
<b>09</b>	<b>= Einz. aus lfd. Verwaltungstätigkeit</b>					
10	- Personalauszahlungen					
11	- Versorgungsauszahlungen					
12	- Ausz. für Sach- und Dienstleistungen					
13	- Zinsen und sonstige Finanzauszahlungen					
14	- Transferausszahlungen					
15	- Sonstige Auszahlungen					
<b>16</b>	<b>= Ausz. aus lfd. Verwaltungstätigkeit</b>					
<b>17</b>	<b>= Saldo aus lfd. Verwaltungstätigkeit (Z. 9, 16)</b>					
18	+ Zuwendungen für Investitionsmaßnahmen					
19	+ Einz. aus der Veräußerung von Sachanlagen					
20	+ Einz. aus der Veräußerung von Finanzanlagen					
21	+ Einz. aus Beiträgen u.ä. Entgelten					
22	+ Sonstige Investitionseinzahlungen					
<b>23</b>	<b>= Einzahlungen aus Investitionstätigkeit</b>					
24	- Ausz. für Erwerb v. Grundstücken u. Gebäuden					
25	- Ausz. für Baumaßnahmen					
26	- Ausz. für Erwerb von bew. Anlagevermögen					
27	- Ausz. für Erwerb von Finanzanlagen					
28	- Ausz. von aktivierbaren Zuwendungen					
29	- Sonstige Investitionsauszahlungen					
<b>30</b>	<b>= Auszahlungen aus Investitionstätigkeit</b>					
<b>31</b>	<b>= Saldo aus Investitionstätigkeit (Z. 23, 30)</b>					
<b>32</b>	<b>= Finanzmittelüberschuss/ -fehlbetrag (Z. 17, 31)</b>					

## Teilfinanzrechnung

Gemeinde Vettweiß

**Produktbereich** 05 Soziale Leistungen  
**Produktgruppe** 05.351 Sonstige soziale Leistungen  
**Produkt** 05.351.01 Sonstige soziale Leistungen

Nr.	Bezeichnung	Jahres- ergebnis 2019	Fortg. Ansatz 2020	davon Erm. Übertragung aus VJ	Ist-Ergebnis 2020	Vergl. Ansatz/Ist (Sp.4 - Sp.2)
01	Steuern und ähnliche Abgaben					
02	+ Zuwendungen und allgemeine Umlagen					
03	+ Sonstige Transfereinzahlungen					
04	+ Öffentlich-rechtliche Leistungsentgelte					
05	+ Privatrechtliche Leistungsentgelte					
06	+ Kostenerstattungen, Kostenumlagen					
07	+ Sonstige Einzahlungen					
08	+ Zinsen und sonstige Finanzeinzahlungen					
<b>09</b>	<b>= Einz. aus lfd. Verwaltungstätigkeit</b>					
10	- Personalauszahlungen					
11	- Versorgungsauszahlungen					
12	- Ausz. für Sach- und Dienstleistungen					
13	- Zinsen und sonstige Finanzauszahlungen					
14	- Transferausszahlungen					
15	- Sonstige Auszahlungen					
<b>16</b>	<b>= Ausz. aus lfd. Verwaltungstätigkeit</b>					
<b>17</b>	<b>= Saldo aus lfd. Verwaltungstätigkeit (Z. 9, 16)</b>					
18	+ Zuwendungen für Investitionsmaßnahmen					
19	+ Einz. aus der Veräußerung von Sachanlagen					
20	+ Einz. aus der Veräußerung von Finanzanlagen					
21	+ Einz. aus Beiträgen u.ä. Entgelten					
22	+ Sonstige Investitionseinzahlungen					
<b>23</b>	<b>= Einzahlungen aus Investitionstätigkeit</b>					
24	- Ausz. für Erwerb v. Grundstücken u. Gebäuden					
25	- Ausz. für Baumaßnahmen					
26	- Ausz. für Erwerb von bew. Anlagevermögen					
27	- Ausz. für Erwerb von Finanzanlagen					
28	- Ausz. von aktivierbaren Zuwendungen					
29	- Sonstige Investitionsauszahlungen					
<b>30</b>	<b>= Auszahlungen aus Investitionstätigkeit</b>					
<b>31</b>	<b>= Saldo aus Investitionstätigkeit (Z. 23, 30)</b>					
<b>32</b>	<b>= Finanzmittelüberschuss/ -fehlbetrag (Z. 17, 31)</b>					

# Teilfinanzrechnung

Gemeinde Vettweiß

**Produktbereich** 06 Kinder-, Jugend- und Familienhilfe

Nr.	Bezeichnung	Jahres- ergebnis 2019	Fortg. Ansatz 2020	davon Erm. Übertragung aus VJ	Ist-Ergebnis 2020	Vergl. Ansatz/Ist (Sp.4 - Sp.2)
01	Steuern und ähnliche Abgaben					
02	+ Zuwendungen und allgemeine Umlagen	84.188,31	83.225,00		83.814,05	589,05
6141000	Zuw. lfd Zwecke vom Land	6.225,72	6.225,00		6.225,72	0,72
6142000	Zuw. lfd Zwecke von Gemeinden (GV)	77.812,59	77.000,00		77.588,33	588,33
6147000	Zuw. lfd Zwecke von p. Untern.	150,00				
03	+ Sonstige Transfereinzahlungen					
04	+ Öffentlich-rechtliche Leistungsentgelte	6.376,10	5.400,00		2.712,20	-2.687,80
6321010	Kostbeiträge Jugendveranstalt.offene Jugendarbeit	6.030,00	5.200,00		2.614,00	-2.586,00
6321018	Vermietung Jugendbus	346,10	200,00		98,20	-101,80
05	+ Privatrechtliche Leistungsentgelte	141.714,32			163.092,04	163.092,04
6411000	Mieten	138.207,92			161.745,64	161.745,64
6411001	Pachten	1.346,40			1.346,40	1.346,40
6411050	Mietnebenkosten	2.160,00				
06	+ Kostenerstattungen, Kostenumlagen	4.035,64			3.983,59	3.983,59
6487000	Einz. aus Ko-erst. priv. Unter	246,01				
6488000	Kostenerst. übriger Bereich	3.373,63			3.535,57	3.535,57
6488003	Erstatt.Betriebskost	416,00			448,02	448,02
07	+ Sonstige Einzahlungen	1.445,00				
6591100	Schadensfälle	1.445,00				
08	+ Zinsen und sonstige Finanzeinzahlungen					
<b>09</b>	<b>= Einz. aus lfd. Verwaltungstätigkeit</b>	<b>237.759,37</b>	<b>88.625,00</b>		<b>253.601,88</b>	<b>164.976,88</b>
10	- Personalauszahlungen					
11	- Versorgungsauszahlungen					
12	- Ausz. für Sach- und Dienstleistungen	-99.620,52	-14.300,00		-20.811,07	-6.511,07
7211000	Unterh. Grundstücke baul. Anl.	-98.430,39			-2.681,49	-2.681,49
7215000	Instandhaltung der Grundstücke und bauliche Anlage		-5.100,00		-13.843,92	-8.743,92
7216000	Instandhaltung des Infrastrukturvermögens		-2.500,00		-802,74	1.697,26
7241000	Bew. Grundstücke u. baul. Anl.	-881,48	-3.700,00		-2.626,26	1.073,74
7255000	Unterhaltung so. bew. Vermögen	-308,65	-2.500,00		-856,66	1.643,34
7281009	Einrichtung Jugendparlament		-500,00			500,00
13	- Zinsen und sonstige Finanzauszahlungen					
14	- Transferausszahlungen	-326.409,02	-337.700,00		-325.527,05	12.172,95
7312005	Pädag.Sachkosten Jugendarbeit	-8.280,00	-11.500,00		-8.627,40	2.872,60
7312009	Kosten Jugendveranstaltungen	-7.367,67	-5.200,00		-5.153,06	46,94
7317001	Zusch.f.Kiga s AWO,Lebensh	-310.761,35	-320.000,00		-311.746,59	8.253,41
7318013	Zuschuss Jugendinitiativen		-1.000,00			1.000,00
15	- Sonstige Auszahlungen	-10.946,91	-5.350,00		-12.014,15	-6.664,15
7422000	Mieten und Pachten	-4.569,32			-4.196,16	-4.196,16
7431006	Post- u. Fernsprechgebühren	-696,40	-350,00		-822,96	-472,96
7441000	Steuern, Vers., Schadensfälle	-5.681,19				
7446000	Versicherungen		-5.000,00		-6.995,03	-1.995,03
<b>16</b>	<b>= Ausz. aus lfd. Verwaltungstätigkeit</b>	<b>-436.976,45</b>	<b>-357.350,00</b>		<b>-358.352,27</b>	<b>-1.002,27</b>
<b>17</b>	<b>= Saldo aus lfd. Verwaltungstätigkeit (Z. 9, 16)</b>	<b>-199.217,08</b>	<b>-268.725,00</b>		<b>-104.750,39</b>	<b>163.974,61</b>
18	+ Zuwendungen für Investitionsmaßnahmen	179.249,69	1.500,00		71.195,00	69.695,00
6811000	Inv.-Zuwendungen vom Land		1.500,00			-1.500,00
6811090	Inv.-Zuw. Land f. zweckgeb. Inv.	159.249,69			11.195,00	11.195,00
6812000	Inv.-Zuwendungen von Gemeinden				30.000,00	30.000,00
6817000	Inv.-Zuwendungen priv. Untern.	20.000,00			30.000,00	30.000,00
19	+ Einz. aus der Veräußerung von Sachanlagen				2.000,00	2.000,00

## Teilfinanzrechnung

Gemeinde Vettweiß

Nr.	Bezeichnung	Jahres- ergebnis 2019	Fortg. Ansatz 2020	davon Erm. Übertragung aus VJ	Ist-Ergebnis 2020	Vergl. Ansatz/Ist (Sp.4 - Sp.2)
6831000	Einz. Veräuß. VG > 410 EURO				2.000,00	2.000,00
20	+ Einz. aus der Veräußerung von Finanzanlagen					
21	+ Einz. aus Beiträgen u.ä. Entgelten					
22	+ Sonstige Investitionseinzahlungen					
<b>23</b>	<b>= Einzahlungen aus Investitionstätigkeit</b>	<b>179.249,69</b>	<b>1.500,00</b>		<b>73.195,00</b>	<b>71.695,00</b>
24	- Ausz. für Erwerb v. Grundstücken u. Gebäuden					
25	- Ausz. für Baumaßnahmen	-358.747,75	-14.772,00	-14.772,00	-79.137,40	-64.365,40
7851000	Ausz. für Hochbaumaßnahmen				-12.262,47	-12.262,47
7851600	Ausz. für Hochbaumaßnahmen	-330.982,99	-14.772,00	-14.772,00	-48.839,19	-34.067,19
7852000	Ausz. für Tiefbaumaßnahmen	-27.764,76			-18.035,74	-18.035,74
26	- Ausz. für Erwerb von bew. Anlagevermögen	-67.432,15	-64.000,00		-18.551,94	45.448,06
7831000	Ausz. Erw. Vermögensg. > 410 ?	-67.242,84	-64.000,00		-15.457,71	48.542,29
7832000	Auszahlungen GWG < 410 ?	-189,31			-3.094,23	-3.094,23
27	- Ausz. für Erwerb von Finanzanlagen					
28	- Ausz. von aktivierbaren Zuwendungen					
29	- Sonstige Investitionsauszahlungen					
<b>30</b>	<b>= Auszahlungen aus Investitionstätigkeit</b>	<b>-426.179,90</b>	<b>-78.772,00</b>	<b>-14.772,00</b>	<b>-97.689,34</b>	<b>-18.917,34</b>
<b>31</b>	<b>= Saldo aus Investitionstätigkeit (Z. 23, 30)</b>	<b>-246.930,21</b>	<b>-77.272,00</b>	<b>-14.772,00</b>	<b>-24.494,34</b>	<b>52.777,66</b>
<b>32</b>	<b>= Finanzmittelüberschuss/ -fehlbetrag (Z. 17, 31)</b>	<b>-446.147,29</b>	<b>-345.997,00</b>	<b>-14.772,00</b>	<b>-129.244,73</b>	<b>216.752,27</b>



# Teilfinanzrechnung

Gemeinde Vettweiß

**Produktbereich** 06 Kinder-, Jugend- und Familienhilfe  
**Produktgruppe** 06.362 Jugendarbeit nach dem SGB VIII  
**Produkt** 06.362.01 Jugendarbeit

Nr.	Bezeichnung	Jahres- ergebnis 2019	Fortg. Ansatz 2020	davon Erm. Übertragung aus VJ	Ist-Ergebnis 2020	Vergl. Ansatz/Ist (Sp.4 - Sp.2)
01	Steuern und ähnliche Abgaben					
02	+ Zuwendungen und allgemeine Umlagen	84.188,31	83.225,00		83.814,05	589,05
6141000	Zuw. lfd Zwecke vom Land	6.225,72	6.225,00		6.225,72	0,72
6142000	Zuw. lfd Zwecke von Gemeinden (GV)	77.812,59	77.000,00		77.588,33	588,33
6147000	Zuw. lfd Zwecke von p. Untern.	150,00				
03	+ Sonstige Transfereinzahlungen					
04	+ Öffentlich-rechtliche Leistungsentgelte	6.376,10	5.400,00		2.712,20	-2.687,80
6321010	Kostbeiträge Jugendveranstalt.offene Jugendarbeit	6.030,00	5.200,00		2.614,00	-2.586,00
6321018	Vermietung Jugendbus	346,10	200,00		98,20	-101,80
05	+ Privatrechtliche Leistungsentgelte					
06	+ Kostenerstattungen, Kostenumlagen					
07	+ Sonstige Einzahlungen					
08	+ Zinsen und sonstige Finanzeinzahlungen					
<b>09</b>	<b>= Einz. aus lfd. Verwaltungstätigkeit</b>	<b>90.564,41</b>	<b>88.625,00</b>		<b>86.526,25</b>	<b>-2.098,75</b>
10	- Personalauszahlungen					
11	- Versorgungsauszahlungen					
12	- Ausz. für Sach- und Dienstleistungen	-4.658,97	-500,00			500,00
7211000	Unterh. Grundstücke baul. Anl.	-4.658,97				
7281009	Einrichtung Jugendparlament		-500,00			500,00
13	- Zinsen und sonstige Finanzauszahlungen					
14	- Transferauszahlungen	-15.647,67	-17.700,00		-13.780,46	3.919,54
7312005	Pädag.Sachkosten Jugendarbeit	-8.280,00	-11.500,00		-8.627,40	2.872,60
7312009	Kosten Jugendveranstaltungen	-7.367,67	-5.200,00		-5.153,06	46,94
7318013	Zuschuss Jugendinitiativen		-1.000,00			1.000,00
15	- Sonstige Auszahlungen	-5.265,72	-350,00		-822,96	-472,96
7422000	Mieten und Pachten	-4.569,32				
7431006	Post- u. Fernsprechegebühren	-696,40	-350,00		-822,96	-472,96
<b>16</b>	<b>= Ausz. aus lfd. Verwaltungstätigkeit</b>	<b>-25.572,36</b>	<b>-18.550,00</b>		<b>-14.603,42</b>	<b>3.946,58</b>
<b>17</b>	<b>= Saldo aus lfd. Verwaltungstätigkeit (Z. 9, 16)</b>	<b>64.992,05</b>	<b>70.075,00</b>		<b>71.922,83</b>	<b>1.847,83</b>
18	+ Zuwendungen für Investitionsmaßnahmen		1.500,00		30.000,00	28.500,00
6811000	Inv.-Zuwendungen vom Land		1.500,00			-1.500,00
6812000	Inv.-Zuwendungen von Gemeinden				30.000,00	30.000,00
19	+ Einz. aus der Veräußerung von Sachanlagen					
20	+ Einz. aus der Veräußerung von Finanzanlagen					
21	+ Einz. aus Beiträgen u.ä. Entgelten					
22	+ Sonstige Investitionseinzahlungen					
<b>23</b>	<b>= Einzahlungen aus Investitionstätigkeit</b>		<b>1.500,00</b>		<b>30.000,00</b>	<b>28.500,00</b>
24	- Ausz. für Erwerb v. Grundstücken u. Gebäuden					
25	- Ausz. für Baumaßnahmen					
26	- Ausz. für Erwerb von bew. Anlagevermögen		-10.000,00		-578,27	9.421,73
7831000	Ausz. Erw. Vermögensg. > 410 ?		-10.000,00			10.000,00
7832000	Auszahlungen GWG < 410 ?				-578,27	-578,27
27	- Ausz. für Erwerb von Finanzanlagen					
28	- Ausz. von aktivierbaren Zuwendungen					
29	- Sonstige Investitionsauszahlungen					
<b>30</b>	<b>= Auszahlungen aus Investitionstätigkeit</b>		<b>-10.000,00</b>		<b>-578,27</b>	<b>9.421,73</b>
<b>31</b>	<b>= Saldo aus Investitionstätigkeit (Z. 23, 30)</b>		<b>-8.500,00</b>		<b>29.421,73</b>	<b>37.921,73</b>

## Teilfinanzrechnung

Gemeinde Vettweiß

Nr.	Bezeichnung	Jahres- ergebnis 2019	Fortg. Ansatz 2020	davon Erm. Übertragung aus VJ	Ist-Ergebnis 2020	Vergl. Ansatz/Ist (Sp.4 - Sp.2)
32	= Finanzmittelüberschuss/ -fehlbetrag (Z. 17, 31)	64.992,05	61.575,00		101.344,56	39.769,56

## Investitionen

Gemeinde Vettweiß

Nr. Bezeichnung	Jahres- ergebnis 2019	Fortg. Ansatz Rechn.-Jahr 2020	Ist-Ergebnis Rechn.-Jahr 2020	Vergl. Ansatz/Ist (Sp.3 - Sp.2)
M3620100 Vermögen Jugendarbeit		-8.500,00	-578,27	-7.921,73
18 + Zuwendungen für Investitionsmaßnahmen		1.500,00		1.500,00
26 - Auszahlungen für den Erwerb von bew. Anlageverm.		-10.000,00	-578,27	-9.421,73

## Teilfinanzrechnung

Gemeinde Vettweiß

**Produktbereich** 06 Kinder-, Jugend- und Familienhilfe  
**Produktgruppe** 06.365 Tageseinrichtungen für Kinder  
**Produkt** 06.365.01 Bereitstellung und Betrieb von Kindertageseinrichtungen

Nr.	Bezeichnung	Jahres- ergebnis 2019	Fortg. Ansatz 2020	davon Erm. Übertragung aus VJ	Ist-Ergebnis 2020	Vergl. Ansatz/Ist (Sp.4 - Sp.2)
01	Steuern und ähnliche Abgaben					
02	+ Zuwendungen und allgemeine Umlagen					
03	+ Sonstige Transfereinzahlungen					
04	+ Öffentlich-rechtliche Leistungsentgelte					
05	+ Privatrechtliche Leistungsentgelte	141.714,32			163.092,04	163.092,04
6411000	Mieten	138.207,92			161.745,64	161.745,64
6411001	Pachten	1.346,40			1.346,40	1.346,40
6411050	Mietnebenkosten	2.160,00				
06	+ Kostenerstattungen, Kostenumlagen	3.373,63			3.535,57	3.535,57
6488000	Kostenerst. übriger Bereich	3.373,63			3.535,57	3.535,57
07	+ Sonstige Einzahlungen	1.445,00				
6591100	Schadensfälle	1.445,00				
08	+ Zinsen und sonstige Finanzeinzahlungen					
<b>09</b>	<b>= Einz. aus lfd. Verwaltungstätigkeit</b>	<b>146.532,95</b>			<b>166.627,61</b>	<b>166.627,61</b>
10	- Personalauszahlungen					
11	- Versorgungsauszahlungen					
12	- Ausz. für Sach- und Dienstleistungen	-89.291,62	-3.500,00		-16.020,57	-12.520,57
7211000	Unterh. Grundstücke baul. Anl.	-89.291,62			-2.681,49	-2.681,49
7215000	Instandhaltung der Grundstücke und bauliche Anlage		-3.500,00		-13.339,08	-9.839,08
13	- Zinsen und sonstige Finanzauszahlungen					
14	- Transferauszahlungen					
15	- Sonstige Auszahlungen	-3.373,63	-3.500,00		-3.535,56	-35,56
7441000	Steuern, Vers., Schadensfälle	-3.373,63				
7446000	Versicherungen		-3.500,00		-3.535,56	-35,56
<b>16</b>	<b>= Ausz. aus lfd. Verwaltungstätigkeit</b>	<b>-92.665,25</b>	<b>-7.000,00</b>		<b>-19.556,13</b>	<b>-12.556,13</b>
<b>17</b>	<b>= Saldo aus lfd. Verwaltungstätigkeit (Z. 9, 16)</b>	<b>53.867,70</b>	<b>-7.000,00</b>		<b>147.071,48</b>	<b>154.071,48</b>
18	+ Zuwendungen für Investitionsmaßnahmen	159.249,69				
6811090	Inv.-Zuw. Land f. zweckgeb. Inv.	159.249,69				
19	+ Einz. aus der Veräußerung von Sachanlagen					
20	+ Einz. aus der Veräußerung von Finanzanlagen					
21	+ Einz. aus Beiträgen u.ä. Entgelten					
22	+ Sonstige Investitionseinzahlungen					
<b>23</b>	<b>= Einzahlungen aus Investitionstätigkeit</b>	<b>159.249,69</b>				
24	- Ausz. für Erwerb v. Grundstücken u. Gebäuden					
25	- Ausz. für Baumaßnahmen	-330.982,99	-14.772,00	-14.772,00	-61.101,66	-46.329,66
7851000	Ausz. für Hochbaumaßnahmen				-12.262,47	-12.262,47
7851600	Ausz. für Hochbaumaßnahmen	-330.982,99	-14.772,00	-14.772,00	-48.839,19	-34.067,19
26	- Ausz. für Erwerb von bew. Anlagevermögen	-2.040,85			-7.149,01	-7.149,01
7831000	Ausz. Erw. Vermögensg. > 410 ?	-2.040,85			-4.633,05	-4.633,05
7832000	Auszahlungen GWG < 410 ?				-2.515,96	-2.515,96
27	- Ausz. für Erwerb von Finanzanlagen					
28	- Ausz. von aktivierbaren Zuwendungen					
29	- Sonstige Investitionsauszahlungen					
<b>30</b>	<b>= Auszahlungen aus Investitionstätigkeit</b>	<b>-333.023,84</b>	<b>-14.772,00</b>	<b>-14.772,00</b>	<b>-68.250,67</b>	<b>-53.478,67</b>
<b>31</b>	<b>= Saldo aus Investitionstätigkeit (Z. 23, 30)</b>	<b>-173.774,15</b>	<b>-14.772,00</b>	<b>-14.772,00</b>	<b>-68.250,67</b>	<b>-53.478,67</b>
<b>32</b>	<b>= Finanzmittelüberschuss/ -fehlbetrag (Z. 17, 31)</b>	<b>-119.906,45</b>	<b>-21.772,00</b>	<b>-14.772,00</b>	<b>78.820,81</b>	<b>100.592,81</b>

## Investitionen

Gemeinde Vettweiß

Nr. Bezeichnung	Jahres- ergebnis 2019	Fortg. Ansatz Rechn.-Jahr 2020	Ist-Ergebnis Rechn.-Jahr 2020	Vergl. Ansatz/Ist (Sp.3 - Sp.2)
M3650100 Bauliche Maßnahmen KiGA	-171.733,30	-14.772,00	-68.250,67	53.478,67
18 + Zuwendungen für Investitionsmaßnahmen	159.249,69			
25 - Auszahlungen für Baumaßnahmen	-330.982,99	-14.772,00	-61.101,66	46.329,66
26 - Auszahlungen für den Erwerb von bew. Anlageverm.			-7.149,01	7.149,01
M3650101 Vermögen KiGa	-2.040,85			
26 - Auszahlungen für den Erwerb von bew. Anlageverm.	-2.040,85			

## Teilfinanzrechnung

Gemeinde Vettweiß

**Produktbereich** 06 Kinder-, Jugend- und Familienhilfe  
**Produktgruppe** 06.365 Tageseinrichtungen für Kinder  
**Produkt** 06.365.02 Zuschüsse und Beiträge an die Träger, Kindergartenpool

Nr.	Bezeichnung	Jahres- ergebnis 2019	Fortg. Ansatz 2020	davon Erm. Übertragung aus VJ	Ist-Ergebnis 2020	Vergl. Ansatz/Ist (Sp.4 - Sp.2)
01	Steuern und ähnliche Abgaben					
02	+ Zuwendungen und allgemeine Umlagen					
03	+ Sonstige Transfereinzahlungen					
04	+ Öffentlich-rechtliche Leistungsentgelte					
05	+ Privatrechtliche Leistungsentgelte					
06	+ Kostenerstattungen, Kostenumlagen					
07	+ Sonstige Einzahlungen					
08	+ Zinsen und sonstige Finanzeinzahlungen					
<b>09</b>	<b>= Einz. aus lfd. Verwaltungstätigkeit</b>					
10	- Personalauszahlungen					
11	- Versorgungsauszahlungen					
12	- Ausz. für Sach- und Dienstleistungen					
13	- Zinsen und sonstige Finanzauszahlungen					
14	- Transferausszahlungen	-310.761,35	-320.000,00		-311.746,59	8.253,41
7317001	Zusch.f.Kiga's AWO,Lebensh	-310.761,35	-320.000,00		-311.746,59	8.253,41
15	- Sonstige Auszahlungen					
<b>16</b>	<b>= Ausz. aus lfd. Verwaltungstätigkeit</b>	<b>-310.761,35</b>	<b>-320.000,00</b>		<b>-311.746,59</b>	<b>8.253,41</b>
<b>17</b>	<b>= Saldo aus lfd. Verwaltungstätigkeit (Z. 9, 16)</b>	<b>-310.761,35</b>	<b>-320.000,00</b>		<b>-311.746,59</b>	<b>8.253,41</b>
18	+ Zuwendungen für Investitionsmaßnahmen					
19	+ Einz. aus der Veräußerung von Sachanlagen					
20	+ Einz. aus der Veräußerung von Finanzanlagen					
21	+ Einz. aus Beiträgen u.ä. Entgelten					
22	+ Sonstige Investitionseinzahlungen					
<b>23</b>	<b>= Einzahlungen aus Investitionstätigkeit</b>					
24	- Ausz. für Erwerb v. Grundstücken u. Gebäuden					
25	- Ausz. für Baumaßnahmen					
26	- Ausz. für Erwerb von bew. Anlagevermögen					
27	- Ausz. für Erwerb von Finanzanlagen					
28	- Ausz. von aktivierbaren Zuwendungen					
29	- Sonstige Investitionsauszahlungen					
<b>30</b>	<b>= Auszahlungen aus Investitionstätigkeit</b>					
<b>31</b>	<b>= Saldo aus Investitionstätigkeit (Z. 23, 30)</b>					
<b>32</b>	<b>= Finanzmittelüberschuss/ -fehlbetrag (Z. 17, 31)</b>	<b>-310.761,35</b>	<b>-320.000,00</b>		<b>-311.746,59</b>	<b>8.253,41</b>

## Teilfinanzrechnung

Gemeinde Vettweiß

**Produktbereich** 06 Kinder-, Jugend- und Familienhilfe  
**Produktgruppe** 06.366 Einrichtungen der Jugendarbeit  
**Produkt** 06.366.01 Bereitstellung und Betrieb von Jugendtreffs

Nr.	Bezeichnung	Jahres- ergebnis 2019	Fortg. Ansatz 2020	davon Erm. Übertragung aus VJ	Ist-Ergebnis 2020	Vergl. Ansatz/Ist (Sp.4 - Sp.2)
01	Steuern und ähnliche Abgaben					
02	+ Zuwendungen und allgemeine Umlagen					
03	+ Sonstige Transfereinzahlungen					
04	+ Öffentlich-rechtliche Leistungsentgelte					
05	+ Privatrechtliche Leistungsentgelte					
06	+ Kostenerstattungen, Kostenumlagen	662,01			448,02	448,02
6487000	Einz. aus Ko-erst. priv. Unter	246,01				
6488003	Erstatt.Betriebskost	416,00			448,02	448,02
07	+ Sonstige Einzahlungen					
08	+ Zinsen und sonstige Finanzeinzahlungen					
<b>09</b>	<b>= Einz. aus lfd. Verwaltungstätigkeit</b>	<b>662,01</b>			<b>448,02</b>	<b>448,02</b>
10	- Personalauszahlungen					
11	- Versorgungsauszahlungen					
12	- Ausz. für Sach- und Dienstleistungen	-1.643,00	-5.100,00		-2.831,96	2.268,04
7211000	Unterh. Grundstücke baul. Anl.	-841,32				
7215000	Instandhaltung der Grundstücke und bauliche Anlage		-1.600,00		-504,84	1.095,16
7241000	Bew. Grundstücke u. baul. Anl.	-801,68	-3.500,00		-2.327,12	1.172,88
13	- Zinsen und sonstige Finanzauszahlungen					
14	- Transferausszahlungen					
15	- Sonstige Auszahlungen	-2.307,56	-1.500,00		-7.655,63	-6.155,63
7422000	Mieten und Pachten				-4.196,16	-4.196,16
7441000	Steuern, Vers., Schadensfälle	-2.307,56				
7446000	Versicherungen		-1.500,00		-3.459,47	-1.959,47
<b>16</b>	<b>= Ausz. aus lfd. Verwaltungstätigkeit</b>	<b>-3.950,56</b>	<b>-6.600,00</b>		<b>-10.487,59</b>	<b>-3.887,59</b>
<b>17</b>	<b>= Saldo aus lfd. Verwaltungstätigkeit (Z. 9, 16)</b>	<b>-3.288,55</b>	<b>-6.600,00</b>		<b>-10.039,57</b>	<b>-3.439,57</b>
18	+ Zuwendungen für Investitionsmaßnahmen					
19	+ Einz. aus der Veräußerung von Sachanlagen				2.000,00	2.000,00
6831000	Einz. Veräuß. VG > 410 EURO				2.000,00	2.000,00
20	+ Einz. aus der Veräußerung von Finanzanlagen					
21	+ Einz. aus Beiträgen u.ä. Entgelten					
22	+ Sonstige Investitionseinzahlungen					
<b>23</b>	<b>= Einzahlungen aus Investitionstätigkeit</b>				<b>2.000,00</b>	<b>2.000,00</b>
24	- Ausz. für Erwerb v. Grundstücken u. Gebäuden					
25	- Ausz. für Baumaßnahmen					
26	- Ausz. für Erwerb von bew. Anlagevermögen					
27	- Ausz. für Erwerb von Finanzanlagen					
28	- Ausz. von aktivierbaren Zuwendungen					
29	- Sonstige Investitionsauszahlungen					
<b>30</b>	<b>= Auszahlungen aus Investitionstätigkeit</b>					
<b>31</b>	<b>= Saldo aus Investitionstätigkeit (Z. 23, 30)</b>				<b>2.000,00</b>	<b>2.000,00</b>
<b>32</b>	<b>= Finanzmittelüberschuss/ -fehlbetrag (Z. 17, 31)</b>	<b>-3.288,55</b>	<b>-6.600,00</b>		<b>-8.039,57</b>	<b>-1.439,57</b>

# Teilfinanzrechnung

Gemeinde Vettweiß

**Produktbereich** 06 Kinder-, Jugend- und Familienhilfe  
**Produktgruppe** 06.366 Einrichtungen der Jugendarbeit  
**Produkt** 06.366.02 Bereitstellung von Kinderspielplätzen, Bolzplätze

Nr.	Bezeichnung	Jahres- ergebnis 2019	Fortg. Ansatz 2020	davon Erm. Übertragung aus VJ	Ist-Ergebnis 2020	Vergl. Ansatz/Ist (Sp.4 - Sp.2)
01	Steuern und ähnliche Abgaben					
02	+ Zuwendungen und allgemeine Umlagen					
03	+ Sonstige Transfereinzahlungen					
04	+ Öffentlich-rechtliche Leistungsentgelte					
05	+ Privatrechtliche Leistungsentgelte					
06	+ Kostenerstattungen, Kostenumlagen					
07	+ Sonstige Einzahlungen					
08	+ Zinsen und sonstige Finanzeinzahlungen					
<b>09</b>	<b>= Einz. aus lfd. Verwaltungstätigkeit</b>					
10	- Personalauszahlungen					
11	- Versorgungsauszahlungen					
12	- Ausz. für Sach- und Dienstleistungen	-4.026,93	-5.200,00		-1.958,54	3.241,46
7211000	Unterh. Grundstücke baul. Anl.	-3.638,48				
7216000	Instandhaltung des Infrastrukturvermögens		-2.500,00		-802,74	1.697,26
7241000	Bew. Grundstücke u. baul. Anl.	-79,80	-200,00		-299,14	-99,14
7255000	Unterhaltung so. bew. Vermögen	-308,65	-2.500,00		-856,66	1.643,34
13	- Zinsen und sonstige Finanzauszahlungen					
14	- Transferausszahlungen					
15	- Sonstige Auszahlungen					
<b>16</b>	<b>= Ausz. aus lfd. Verwaltungstätigkeit</b>	<b>-4.026,93</b>	<b>-5.200,00</b>		<b>-1.958,54</b>	<b>3.241,46</b>
<b>17</b>	<b>= Saldo aus lfd. Verwaltungstätigkeit (Z. 9, 16)</b>	<b>-4.026,93</b>	<b>-5.200,00</b>		<b>-1.958,54</b>	<b>3.241,46</b>
18	+ Zuwendungen für Investitionsmaßnahmen	20.000,00			41.195,00	41.195,00
6811090	Inv.-Zuw. Land f. zweckgeb. Inv.				11.195,00	11.195,00
6817000	Inv.-Zuwendungen priv. Untern.	20.000,00			30.000,00	30.000,00
19	+ Einz. aus der Veräußerung von Sachanlagen					
20	+ Einz. aus der Veräußerung von Finanzanlagen					
21	+ Einz. aus Beiträgen u.ä. Entgelten					
22	+ Sonstige Investitionseinzahlungen					
<b>23</b>	<b>= Einzahlungen aus Investitionstätigkeit</b>	<b>20.000,00</b>			<b>41.195,00</b>	<b>41.195,00</b>
24	- Ausz. für Erwerb v. Grundstücken u. Gebäuden					
25	- Ausz. für Baumaßnahmen	-27.764,76			-18.035,74	-18.035,74
7852000	Ausz. für Tiefbaumaßnahmen	-27.764,76			-18.035,74	-18.035,74
26	- Ausz. für Erwerb von bew. Anlagevermögen	-65.391,30	-54.000,00		-10.824,66	43.175,34
7831000	Ausz. Erw. Vermögensg. > 410 ?	-65.201,99	-54.000,00		-10.824,66	43.175,34
7832000	Auszahlungen GWG < 410 ?	-189,31				
27	- Ausz. für Erwerb von Finanzanlagen					
28	- Ausz. von aktivierbaren Zuwendungen					
29	- Sonstige Investitionsauszahlungen					
<b>30</b>	<b>= Auszahlungen aus Investitionstätigkeit</b>	<b>-93.156,06</b>	<b>-54.000,00</b>		<b>-28.860,40</b>	<b>25.139,60</b>
<b>31</b>	<b>= Saldo aus Investitionstätigkeit (Z. 23, 30)</b>	<b>-73.156,06</b>	<b>-54.000,00</b>		<b>12.334,60</b>	<b>66.334,60</b>
<b>32</b>	<b>= Finanzmittelüberschuss/ -fehlbetrag (Z. 17, 31)</b>	<b>-77.182,99</b>	<b>-59.200,00</b>		<b>10.376,06</b>	<b>69.576,06</b>



## Investitionen

Gemeinde Vettweiß

Nr. Bezeichnung	Jahres- ergebnis 2019	Fortg. Ansatz Rechn.-Jahr 2020	Ist-Ergebnis Rechn.-Jahr 2020	Vergl. Ansatz/Ist (Sp.3 - Sp.2)
M3660200 Vermögen Kinderspielplätze	-83.781,13	-54.000,00	-28.560,52	-25.439,48
25 - Auszahlungen für Baumaßnahmen	-18.389,83		-17.735,86	17.735,86
26 - Auszahlungen für den Erwerb von bew. Anlageverm.	-65.391,30	-54.000,00	-10.824,66	-43.175,34
M3660202 Multifunktionsplatz Disternich			11.195,00	-11.195,00
18 + Zuwendungen für Investitionsmaßnahmen			11.195,00	-11.195,00

## Teilfinanzrechnung

Gemeinde Vettweiß

**Produktbereich** 06 Kinder-, Jugend- und Familienhilfe  
**Produktgruppe** 06.366 Einrichtungen der Jugendarbeit  
**Produkt** 06.366.03 Jugendförderung

Nr.	Bezeichnung	Jahres- ergebnis 2019	Fortg. Ansatz 2020	davon Erm. Übertragung aus VJ	Ist-Ergebnis 2020	Vergl. Ansatz/Ist (Sp.4 - Sp.2)
01	Steuern und ähnliche Abgaben					
02	+ Zuwendungen und allgemeine Umlagen					
03	+ Sonstige Transfereinzahlungen					
04	+ Öffentlich-rechtliche Leistungsentgelte					
05	+ Privatrechtliche Leistungsentgelte					
06	+ Kostenerstattungen, Kostenumlagen					
07	+ Sonstige Einzahlungen					
08	+ Zinsen und sonstige Finanzeinzahlungen					
<b>09</b>	<b>= Einz. aus lfd. Verwaltungstätigkeit</b>					
10	- Personalauszahlungen					
11	- Versorgungsauszahlungen					
12	- Ausz. für Sach- und Dienstleistungen					
13	- Zinsen und sonstige Finanzauszahlungen					
14	- Transferausszahlungen					
15	- Sonstige Auszahlungen					
<b>16</b>	<b>= Ausz. aus lfd. Verwaltungstätigkeit</b>					
<b>17</b>	<b>= Saldo aus lfd. Verwaltungstätigkeit (Z. 9, 16)</b>					
18	+ Zuwendungen für Investitionsmaßnahmen					
19	+ Einz. aus der Veräußerung von Sachanlagen					
20	+ Einz. aus der Veräußerung von Finanzanlagen					
21	+ Einz. aus Beiträgen u.ä. Entgelten					
22	+ Sonstige Investitionseinzahlungen					
<b>23</b>	<b>= Einzahlungen aus Investitionstätigkeit</b>					
24	- Ausz. für Erwerb v. Grundstücken u. Gebäuden					
25	- Ausz. für Baumaßnahmen					
26	- Ausz. für Erwerb von bew. Anlagevermögen					
27	- Ausz. für Erwerb von Finanzanlagen					
28	- Ausz. von aktivierbaren Zuwendungen					
29	- Sonstige Investitionsauszahlungen					
<b>30</b>	<b>= Auszahlungen aus Investitionstätigkeit</b>					
<b>31</b>	<b>= Saldo aus Investitionstätigkeit (Z. 23, 30)</b>					
<b>32</b>	<b>= Finanzmittelüberschuss/ -fehlbetrag (Z. 17, 31)</b>					

# Teilfinanzrechnung

Gemeinde Vettweiß

**Produktbereich** 07 Gesundheitsdienste

Nr.	Bezeichnung	Jahres- ergebnis 2019	Fortg. Ansatz 2020	davon Erm. Übertragung aus VJ	Ist-Ergebnis 2020	Vergl. Ansatz/Ist (Sp.4 - Sp.2)
01	Steuern und ähnliche Abgaben					
02	+ Zuwendungen und allgemeine Umlagen					
03	+ Sonstige Transfereinzahlungen					
04	+ Öffentlich-rechtliche Leistungsentgelte					
05	+ Privatrechtliche Leistungsentgelte					
06	+ Kostenerstattungen, Kostenumlagen					
07	+ Sonstige Einzahlungen					
08	+ Zinsen und sonstige Finanzeinzahlungen					
<b>09</b>	<b>= Einz. aus lfd. Verwaltungstätigkeit</b>					
10	- Personalauszahlungen					
11	- Versorgungsauszahlungen					
12	- Ausz. für Sach- und Dienstleistungen					
13	- Zinsen und sonstige Finanzauszahlungen					
14	- Transferausszahlungen	-129.521,00	-157.972,00		-138.973,00	18.999,00
7391002	Krankenhausumlage	-129.521,00				
7399001	Krankenhausumlage		-157.972,00		-138.973,00	18.999,00
15	- Sonstige Auszahlungen					
<b>16</b>	<b>= Ausz. aus lfd. Verwaltungstätigkeit</b>	<b>-129.521,00</b>	<b>-157.972,00</b>		<b>-138.973,00</b>	<b>18.999,00</b>
<b>17</b>	<b>= Saldo aus lfd. Verwaltungstätigkeit (Z. 9, 16)</b>	<b>-129.521,00</b>	<b>-157.972,00</b>		<b>-138.973,00</b>	<b>18.999,00</b>
18	+ Zuwendungen für Investitionsmaßnahmen					
19	+ Einz. aus der Veräußerung von Sachanlagen					
20	+ Einz. aus der Veräußerung von Finanzanlagen					
21	+ Einz. aus Beiträgen u.ä. Entgelten					
22	+ Sonstige Investitionseinzahlungen					
<b>23</b>	<b>= Einzahlungen aus Investitionstätigkeit</b>					
24	- Ausz. für Erwerb v. Grundstücken u. Gebäuden					
25	- Ausz. für Baumaßnahmen					
26	- Ausz. für Erwerb von bew. Anlagevermögen					
27	- Ausz. für Erwerb von Finanzanlagen					
28	- Ausz. von aktivierbaren Zuwendungen					
29	- Sonstige Investitionsauszahlungen					
<b>30</b>	<b>= Auszahlungen aus Investitionstätigkeit</b>					
<b>31</b>	<b>= Saldo aus Investitionstätigkeit (Z. 23, 30)</b>					
<b>32</b>	<b>= Finanzmittelüberschuss/ -fehlbetrag (Z. 17, 31)</b>	<b>-129.521,00</b>	<b>-157.972,00</b>		<b>-138.973,00</b>	<b>18.999,00</b>

## Teilfinanzrechnung

Gemeinde Vettweiß

**Produktbereich** 07 Gesundheitsdienste  
**Produktgruppe** 07.411 Krankenhäuser  
**Produkt** 07.411.01 Beteiligung Krankenhausfinanzierung

Nr.	Bezeichnung	Jahres- ergebnis 2019	Fortg. Ansatz 2020	davon Erm. Übertragung aus VJ	Ist-Ergebnis 2020	Vergl. Ansatz/Ist (Sp.4 - Sp.2)
01	Steuern und ähnliche Abgaben					
02	+ Zuwendungen und allgemeine Umlagen					
03	+ Sonstige Transfereinzahlungen					
04	+ Öffentlich-rechtliche Leistungsentgelte					
05	+ Privatrechtliche Leistungsentgelte					
06	+ Kostenerstattungen, Kostenumlagen					
07	+ Sonstige Einzahlungen					
08	+ Zinsen und sonstige Finanzeinzahlungen					
<b>09</b>	<b>= Einz. aus lfd. Verwaltungstätigkeit</b>					
10	- Personalauszahlungen					
11	- Versorgungsauszahlungen					
12	- Ausz. für Sach- und Dienstleistungen					
13	- Zinsen und sonstige Finanzauszahlungen					
14	- Transferausszahlungen	-129.521,00	-157.972,00		-138.973,00	18.999,00
7391002	Krankenhausumlage	-129.521,00				
7399001	Krankenhausumlage		-157.972,00		-138.973,00	18.999,00
15	- Sonstige Auszahlungen					
<b>16</b>	<b>= Ausz. aus lfd. Verwaltungstätigkeit</b>	<b>-129.521,00</b>	<b>-157.972,00</b>		<b>-138.973,00</b>	<b>18.999,00</b>
<b>17</b>	<b>= Saldo aus lfd. Verwaltungstätigkeit (Z. 9, 16)</b>	<b>-129.521,00</b>	<b>-157.972,00</b>		<b>-138.973,00</b>	<b>18.999,00</b>
18	+ Zuwendungen für Investitionsmaßnahmen					
19	+ Einz. aus der Veräußerung von Sachanlagen					
20	+ Einz. aus der Veräußerung von Finanzanlagen					
21	+ Einz. aus Beiträgen u.ä. Entgelten					
22	+ Sonstige Investitionseinzahlungen					
<b>23</b>	<b>= Einzahlungen aus Investitionstätigkeit</b>					
24	- Ausz. für Erwerb v. Grundstücken u. Gebäuden					
25	- Ausz. für Baumaßnahmen					
26	- Ausz. für Erwerb von bew. Anlagevermögen					
27	- Ausz. für Erwerb von Finanzanlagen					
28	- Ausz. von aktivierbaren Zuwendungen					
29	- Sonstige Investitionsauszahlungen					
<b>30</b>	<b>= Auszahlungen aus Investitionstätigkeit</b>					
<b>31</b>	<b>= Saldo aus Investitionstätigkeit (Z. 23, 30)</b>					
<b>32</b>	<b>= Finanzmittelüberschuss/ -fehlbetrag (Z. 17, 31)</b>	<b>-129.521,00</b>	<b>-157.972,00</b>		<b>-138.973,00</b>	<b>18.999,00</b>

# Teilfinanzrechnung

Gemeinde Vettweiß

**Produktbereich** 08 Sportförderung

Nr.	Bezeichnung	Jahres- ergebnis 2019	Fortg. Ansatz 2020	davon Erm. Übertragung aus VJ	Ist-Ergebnis 2020	Vergl. Ansatz/Ist (Sp.4 - Sp.2)
01	Steuern und ähnliche Abgaben					
02	+ Zuwendungen und allgemeine Umlagen					
03	+ Sonstige Transfereinzahlungen					
04	+ Öffentlich-rechtliche Leistungsentgelte					
05	+ Privatrechtliche Leistungsentgelte					
06	+ Kostenerstattungen, Kostenumlagen	7.344,10	6.200,00		6.789,95	589,95
6488000	Kostenerst. übriger Bereich	600,01			600,00	600,00
6488003	Erstatt.Betriebskost	6.744,09	6.200,00		6.189,95	-10,05
07	+ Sonstige Einzahlungen					
08	+ Zinsen und sonstige Finanzeinzahlungen					
<b>09</b>	<b>= Einz. aus lfd. Verwaltungstätigkeit</b>	<b>7.344,10</b>	<b>6.200,00</b>		<b>6.789,95</b>	<b>589,95</b>
10	- Personalauszahlungen					
11	- Versorgungsauszahlungen					
12	- Ausz. für Sach- und Dienstleistungen	-18.314,89	-19.500,00		-8.786,74	10.713,26
7211000	Unterh. Grundstücke baul. Anl.	-15.657,31				
7216000	Instandhaltung des Infrastrukturvermögens		-5.000,00		-4.648,47	351,53
7241000	Bew. Grundstücke u. baul. Anl.	-2.657,58	-3.500,00		-4.138,27	-638,27
7281002	Ehrung von Sportlern		-1.000,00			1.000,00
7291500	Kost.Planung,Gutachten		-10.000,00			10.000,00
13	- Zinsen und sonstige Finanzauszahlungen					
14	- Transferausszahlungen	-73.773,27	-38.630,00		-21.385,53	17.244,47
7318000	Lfd. Zuschüsse übrige Bereiche	-7.000,00			-11.403,40	-11.403,40
7318014	Zuschüsse an Sportvereine	-66.773,27	-38.630,00		-9.982,13	28.647,87
15	- Sonstige Auszahlungen	-4.809,31	-3.852,00		-3.343,34	508,66
7422000	Mieten und Pachten	-351,67	-352,00		-351,67	0,33
7441000	Steuern, Vers., Schadensfälle	-4.457,64			247,56	247,56
7446000	Versicherungen		-3.500,00		-3.239,23	260,77
<b>16</b>	<b>= Ausz. aus lfd. Verwaltungstätigkeit</b>	<b>-96.897,47</b>	<b>-61.982,00</b>		<b>-33.515,61</b>	<b>28.466,39</b>
<b>17</b>	<b>= Saldo aus lfd. Verwaltungstätigkeit (Z. 9, 16)</b>	<b>-89.553,37</b>	<b>-55.782,00</b>		<b>-26.725,66</b>	<b>29.056,34</b>
18	+ Zuwendungen für Investitionsmaßnahmen					
19	+ Einz. aus der Veräußerung von Sachanlagen					
20	+ Einz. aus der Veräußerung von Finanzanlagen					
21	+ Einz. aus Beiträgen u.ä. Entgelten					
22	+ Sonstige Investitionseinzahlungen					
<b>23</b>	<b>= Einzahlungen aus Investitionstätigkeit</b>					
24	- Ausz. für Erwerb v. Grundstücken u. Gebäuden					
25	- Ausz. für Baumaßnahmen	-20.768,05			-19.935,42	-19.935,42
7852000	Ausz. für Tiefbaumaßnahmen	-20.768,05			-19.935,42	-19.935,42
26	- Ausz. für Erwerb von bew. Anlagevermögen				-2.058,47	-2.058,47
7831000	Ausz. Erw. Vermögensg. > 410 ?				-2.058,47	-2.058,47
27	- Ausz. für Erwerb von Finanzanlagen					
28	- Ausz. von aktivierbaren Zuwendungen					
29	- Sonstige Investitionsauszahlungen					
<b>30</b>	<b>= Auszahlungen aus Investitionstätigkeit</b>	<b>-20.768,05</b>			<b>-21.993,89</b>	<b>-21.993,89</b>
<b>31</b>	<b>= Saldo aus Investitionstätigkeit (Z. 23, 30)</b>	<b>-20.768,05</b>			<b>-21.993,89</b>	<b>-21.993,89</b>
<b>32</b>	<b>= Finanzmittelüberschuss/ -fehlbetrag (Z. 17, 31)</b>	<b>-110.321,42</b>	<b>-55.782,00</b>		<b>-48.719,55</b>	<b>7.062,45</b>

## Teilfinanzrechnung

Gemeinde Vettweiß

**Produktbereich** 08 Sportförderung  
**Produktgruppe** 08.421 Förderung des Sports  
**Produkt** 08.421.01 Förderung des Sports

Nr.	Bezeichnung	Jahres- ergebnis 2019	Fortg. Ansatz 2020	davon Erm. Übertragung aus VJ	Ist-Ergebnis 2020	Vergl. Ansatz/Ist (Sp.4 - Sp.2)
01	Steuern und ähnliche Abgaben					
02	+ Zuwendungen und allgemeine Umlagen					
03	+ Sonstige Transfereinzahlungen					
04	+ Öffentlich-rechtliche Leistungsentgelte					
05	+ Privatrechtliche Leistungsentgelte					
06	+ Kostenerstattungen, Kostenumlagen	600,01			600,00	600,00
6488000	Kostenerst. übriger Bereich	600,01			600,00	600,00
07	+ Sonstige Einzahlungen					
08	+ Zinsen und sonstige Finanzeinzahlungen					
<b>09</b>	<b>= Einz. aus lfd. Verwaltungstätigkeit</b>	<b>600,01</b>			<b>600,00</b>	<b>600,00</b>
10	- Personalauszahlungen					
11	- Versorgungsauszahlungen					
12	- Ausz. für Sach- und Dienstleistungen		-1.000,00			1.000,00
7281002	Ehrung von Sportlern		-1.000,00			1.000,00
13	- Zinsen und sonstige Finanzauszahlungen					
14	- Transferausszahlungen	-66.773,27	-38.630,00		-9.982,13	28.647,87
7318014	Zuschüsse an Sportvereine	-66.773,27	-38.630,00		-9.982,13	28.647,87
15	- Sonstige Auszahlungen					
<b>16</b>	<b>= Ausz. aus lfd. Verwaltungstätigkeit</b>	<b>-66.773,27</b>	<b>-39.630,00</b>		<b>-9.982,13</b>	<b>29.647,87</b>
<b>17</b>	<b>= Saldo aus lfd. Verwaltungstätigkeit (Z. 9, 16)</b>	<b>-66.173,26</b>	<b>-39.630,00</b>		<b>-9.382,13</b>	<b>30.247,87</b>
18	+ Zuwendungen für Investitionsmaßnahmen					
19	+ Einz. aus der Veräußerung von Sachanlagen					
20	+ Einz. aus der Veräußerung von Finanzanlagen					
21	+ Einz. aus Beiträgen u.ä. Entgelten					
22	+ Sonstige Investitionseinzahlungen					
<b>23</b>	<b>= Einzahlungen aus Investitionstätigkeit</b>					
24	- Ausz. für Erwerb v. Grundstücken u. Gebäuden					
25	- Ausz. für Baumaßnahmen					
26	- Ausz. für Erwerb von bew. Anlagevermögen					
27	- Ausz. für Erwerb von Finanzanlagen					
28	- Ausz. von aktivierbaren Zuwendungen					
29	- Sonstige Investitionsauszahlungen					
<b>30</b>	<b>= Auszahlungen aus Investitionstätigkeit</b>					
<b>31</b>	<b>= Saldo aus Investitionstätigkeit (Z. 23, 30)</b>					
<b>32</b>	<b>= Finanzmittelüberschuss/ -fehlbetrag (Z. 17, 31)</b>	<b>-66.173,26</b>	<b>-39.630,00</b>		<b>-9.382,13</b>	<b>30.247,87</b>

## Teilfinanzrechnung

Gemeinde Vettweiß

**Produktbereich** 08 Sportförderung  
**Produktgruppe** 08.424 Sportstätten und Bäder  
**Produkt** 08.424.01 Bereitstellung und Betrieb von Sportheimen

Nr.	Bezeichnung	Jahres- ergebnis 2019	Fortg. Ansatz 2020	davon Erm. Übertragung aus VJ	Ist-Ergebnis 2020	Vergl. Ansatz/Ist (Sp.4 - Sp.2)
01	Steuern und ähnliche Abgaben					
02	+ Zuwendungen und allgemeine Umlagen					
03	+ Sonstige Transfereinzahlungen					
04	+ Öffentlich-rechtliche Leistungsentgelte					
05	+ Privatrechtliche Leistungsentgelte					
06	+ Kostenerstattungen, Kostenumlagen	6.744,09	6.200,00		6.189,95	-10,05
6488003	Erstatt.Betriebskost	6.744,09	6.200,00		6.189,95	-10,05
07	+ Sonstige Einzahlungen					
08	+ Zinsen und sonstige Finanzeinzahlungen					
<b>09</b>	<b>= Einz. aus lfd. Verwaltungstätigkeit</b>	<b>6.744,09</b>	<b>6.200,00</b>		<b>6.189,95</b>	<b>-10,05</b>
10	- Personalauszahlungen					
11	- Versorgungsauszahlungen					
12	- Ausz. für Sach- und Dienstleistungen	-2.657,58	-2.500,00		-3.325,07	-825,07
7241000	Bew. Grundstücke u. baul. Anl.	-2.657,58	-2.500,00		-3.325,07	-825,07
13	- Zinsen und sonstige Finanzauszahlungen					
14	- Transferausszahlungen	-6.000,00			-7.079,74	-7.079,74
7318000	Lfd. Zuschüsse übrige Bereiche	-6.000,00			-7.079,74	-7.079,74
15	- Sonstige Auszahlungen	-4.457,64	-3.500,00		-2.991,67	508,33
7441000	Steuern, Vers., Schadensfälle	-4.457,64			247,56	247,56
7446000	Versicherungen		-3.500,00		-3.239,23	260,77
<b>16</b>	<b>= Ausz. aus lfd. Verwaltungstätigkeit</b>	<b>-13.115,22</b>	<b>-6.000,00</b>		<b>-13.396,48</b>	<b>-7.396,48</b>
<b>17</b>	<b>= Saldo aus lfd. Verwaltungstätigkeit (Z. 9, 16)</b>	<b>-6.371,13</b>	<b>200,00</b>		<b>-7.206,53</b>	<b>-7.406,53</b>
18	+ Zuwendungen für Investitionsmaßnahmen					
19	+ Einz. aus der Veräußerung von Sachanlagen					
20	+ Einz. aus der Veräußerung von Finanzanlagen					
21	+ Einz. aus Beiträgen u.ä. Entgelten					
22	+ Sonstige Investitionseinzahlungen					
<b>23</b>	<b>= Einzahlungen aus Investitionstätigkeit</b>					
24	- Ausz. für Erwerb v. Grundstücken u. Gebäuden					
25	- Ausz. für Baumaßnahmen					
26	- Ausz. für Erwerb von bew. Anlagevermögen					
27	- Ausz. für Erwerb von Finanzanlagen					
28	- Ausz. von aktivierbaren Zuwendungen					
29	- Sonstige Investitionsauszahlungen					
<b>30</b>	<b>= Auszahlungen aus Investitionstätigkeit</b>					
<b>31</b>	<b>= Saldo aus Investitionstätigkeit (Z. 23, 30)</b>					
<b>32</b>	<b>= Finanzmittelüberschuss/ -fehlbetrag (Z. 17, 31)</b>	<b>-6.371,13</b>	<b>200,00</b>		<b>-7.206,53</b>	<b>-7.406,53</b>

# Teilfinanzrechnung

Gemeinde Vettweiß

**Produktbereich** 08 Sportförderung  
**Produktgruppe** 08.424 Sportstätten und Bäder  
**Produkt** 08.424.02 Bereitstellung und Betrieb von Sportanlagen

Nr.	Bezeichnung	Jahres- ergebnis 2019	Fortg. Ansatz 2020	davon Erm. Übertragung aus VJ	Ist-Ergebnis 2020	Vergl. Ansatz/Ist (Sp.4 - Sp.2)
01	Steuern und ähnliche Abgaben					
02	+ Zuwendungen und allgemeine Umlagen					
03	+ Sonstige Transfereinzahlungen					
04	+ Öffentlich-rechtliche Leistungsentgelte					
05	+ Privatrechtliche Leistungsentgelte					
06	+ Kostenerstattungen, Kostenumlagen					
07	+ Sonstige Einzahlungen					
08	+ Zinsen und sonstige Finanzeinzahlungen					
<b>09</b>	<b>= Einz. aus lfd. Verwaltungstätigkeit</b>					
10	- Personalauszahlungen					
11	- Versorgungsauszahlungen					
12	- Ausz. für Sach- und Dienstleistungen	-15.657,31	-16.000,00		-5.461,67	10.538,33
7211000	Unterh. Grundstücke baul. Anl.	-15.657,31				
7216000	Instandhaltung des Infrastrukturvermögens		-5.000,00		-4.648,47	351,53
7241000	Bew. Grundstücke u. baul. Anl.		-1.000,00		-813,20	186,80
7291500	Kost.Planung,Gutachten		-10.000,00			10.000,00
13	- Zinsen und sonstige Finanzauszahlungen					
14	- Transferausszahlungen	-1.000,00			-4.323,66	-4.323,66
7318000	Lfd. Zuschüsse übrige Bereiche	-1.000,00			-4.323,66	-4.323,66
15	- Sonstige Auszahlungen	-351,67	-352,00		-351,67	0,33
7422000	Mieten und Pachten	-351,67	-352,00		-351,67	0,33
<b>16</b>	<b>= Ausz. aus lfd. Verwaltungstätigkeit</b>	<b>-17.008,98</b>	<b>-16.352,00</b>		<b>-10.137,00</b>	<b>6.215,00</b>
<b>17</b>	<b>= Saldo aus lfd. Verwaltungstätigkeit (Z. 9, 16)</b>	<b>-17.008,98</b>	<b>-16.352,00</b>		<b>-10.137,00</b>	<b>6.215,00</b>
18	+ Zuwendungen für Investitionsmaßnahmen					
19	+ Einz. aus der Veräußerung von Sachanlagen					
20	+ Einz. aus der Veräußerung von Finanzanlagen					
21	+ Einz. aus Beiträgen u.ä. Entgelten					
22	+ Sonstige Investitionseinzahlungen					
<b>23</b>	<b>= Einzahlungen aus Investitionstätigkeit</b>					
24	- Ausz. für Erwerb v. Grundstücken u. Gebäuden					
25	- Ausz. für Baumaßnahmen	-20.768,05			-19.935,42	-19.935,42
7852000	Ausz. für Tiefbaumaßnahmen	-20.768,05			-19.935,42	-19.935,42
26	- Ausz. für Erwerb von bew. Anlagevermögen				-2.058,47	-2.058,47
7831000	Ausz. Erw. Vermögensg. > 410 ?				-2.058,47	-2.058,47
27	- Ausz. für Erwerb von Finanzanlagen					
28	- Ausz. von aktivierbaren Zuwendungen					
29	- Sonstige Investitionsauszahlungen					
<b>30</b>	<b>= Auszahlungen aus Investitionstätigkeit</b>	<b>-20.768,05</b>			<b>-21.993,89</b>	<b>-21.993,89</b>
<b>31</b>	<b>= Saldo aus Investitionstätigkeit (Z. 23, 30)</b>	<b>-20.768,05</b>			<b>-21.993,89</b>	<b>-21.993,89</b>
<b>32</b>	<b>= Finanzmittelüberschuss/ -fehlbetrag (Z. 17, 31)</b>	<b>-37.777,03</b>	<b>-16.352,00</b>		<b>-32.130,89</b>	<b>-15.778,89</b>



## Investitionen

Gemeinde Vettweiß

Nr. Bezeichnung	Jahres- ergebnis 2019	Fortg. Ansatz Rechn.-Jahr 2020	Ist-Ergebnis Rechn.-Jahr 2020	Vergl. Ansatz/Ist (Sp.3 - Sp.2)
M4240200 Vermögen Sportanlagen	-2.277,60		-21.993,89	21.993,89
25 - Auszahlungen für Baumaßnahmen	-2.277,60		-19.935,42	19.935,42
26 - Auszahlungen für den Erwerb von bew. Anlageverm.			-2.058,47	2.058,47

# Teilfinanzrechnung

Gemeinde Vettweiß

**Produktbereich** 09 Räumliche Planung und Entwicklung, Geoinformation

Nr.	Bezeichnung	Jahres- ergebnis 2019	Fortg. Ansatz 2020	davon Erm. Übertragung aus VJ	Ist-Ergebnis 2020	Vergl. Ansatz/Ist (Sp.4 - Sp.2)
01	Steuern und ähnliche Abgaben					
02	+ Zuwendungen und allgemeine Umlagen					
03	+ Sonstige Transfereinzahlungen					
04	+ Öffentlich-rechtliche Leistungsentgelte	4.220,57	3.500,00		5.337,85	1.837,85
6311000	Verwaltungsgebühren	4.220,57	3.500,00		5.337,85	1.837,85
05	+ Privatrechtliche Leistungsentgelte					
06	+ Kostenerstattungen, Kostenumlagen				1.012,96	1.012,96
6488000	Kostenerst. übriger Bereich				1.012,96	1.012,96
07	+ Sonstige Einzahlungen					
08	+ Zinsen und sonstige Finanzeinzahlungen					
<b>09</b>	<b>= Einz. aus lfd. Verwaltungstätigkeit</b>	<b>4.220,57</b>	<b>3.500,00</b>		<b>6.350,81</b>	<b>2.850,81</b>
10	- Personalauszahlungen					
11	- Versorgungsauszahlungen					
12	- Ausz. für Sach- und Dienstleistungen	-20.808,82	-162.747,00	-97.747,00	-27.827,87	134.919,13
7291061	Kosten f. Bauleitplanung	-20.808,82	-162.747,00	-97.747,00	-27.827,87	134.919,13
13	- Zinsen und sonstige Finanzauszahlungen					
14	- Transferausszahlungen					
15	- Sonstige Auszahlungen					
<b>16</b>	<b>= Ausz. aus lfd. Verwaltungstätigkeit</b>	<b>-20.808,82</b>	<b>-162.747,00</b>	<b>-97.747,00</b>	<b>-27.827,87</b>	<b>134.919,13</b>
<b>17</b>	<b>= Saldo aus lfd. Verwaltungstätigkeit (Z. 9, 16)</b>	<b>-16.588,25</b>	<b>-159.247,00</b>	<b>-97.747,00</b>	<b>-21.477,06</b>	<b>137.769,94</b>
18	+ Zuwendungen für Investitionsmaßnahmen					
19	+ Einz. aus der Veräußerung von Sachanlagen					
20	+ Einz. aus der Veräußerung von Finanzanlagen					
21	+ Einz. aus Beiträgen u.ä. Entgelten					
22	+ Sonstige Investitionseinzahlungen					
<b>23</b>	<b>= Einzahlungen aus Investitionstätigkeit</b>					
24	- Ausz. für Erwerb v. Grundstücken u. Gebäuden					
25	- Ausz. für Baumaßnahmen					
26	- Ausz. für Erwerb von bew. Anlagevermögen					
27	- Ausz. für Erwerb von Finanzanlagen					
28	- Ausz. von aktivierbaren Zuwendungen					
29	- Sonstige Investitionsauszahlungen					
<b>30</b>	<b>= Auszahlungen aus Investitionstätigkeit</b>					
<b>31</b>	<b>= Saldo aus Investitionstätigkeit (Z. 23, 30)</b>					
<b>32</b>	<b>= Finanzmittelüberschuss/ -fehlbetrag (Z. 17, 31)</b>	<b>-16.588,25</b>	<b>-159.247,00</b>	<b>-97.747,00</b>	<b>-21.477,06</b>	<b>137.769,94</b>

# Teilfinanzrechnung

Gemeinde Vettweiß

**Produktbereich** 09 Räumliche Planung und Entwicklung, Geoinformation  
**Produktgruppe** 09.511 Räumliche Planungs- und Entwicklungsmaßnahmen, Geoinformationen  
**Produkt** 09.511.01 Räumliche Planungs- und Entwicklungsmaßnahmen, Geoinformationen

Nr.	Bezeichnung	Jahres- ergebnis 2019	Fortg. Ansatz 2020	davon Erm. Übertragung aus VJ	Ist-Ergebnis 2020	Vergl. Ansatz/Ist (Sp.4 - Sp.2)
01	Steuern und ähnliche Abgaben					
02	+ Zuwendungen und allgemeine Umlagen					
03	+ Sonstige Transfereinzahlungen					
04	+ Öffentlich-rechtliche Leistungsentgelte	4.220,57	3.500,00		5.337,85	1.837,85
6311000	Verwaltungsgebühren	4.220,57	3.500,00		5.337,85	1.837,85
05	+ Privatrechtliche Leistungsentgelte					
06	+ Kostenerstattungen, Kostenumlagen				1.012,96	1.012,96
6488000	Kostenerst. übriger Bereich				1.012,96	1.012,96
07	+ Sonstige Einzahlungen					
08	+ Zinsen und sonstige Finanzeinzahlungen					
<b>09</b>	<b>= Einz. aus lfd. Verwaltungstätigkeit</b>	<b>4.220,57</b>	<b>3.500,00</b>		<b>6.350,81</b>	<b>2.850,81</b>
10	- Personalauszahlungen					
11	- Versorgungsauszahlungen					
12	- Ausz. für Sach- und Dienstleistungen	-20.808,82	-162.747,00	-97.747,00	-27.827,87	134.919,13
7291061	Kosten f. Bauleitplanung	-20.808,82	-162.747,00	-97.747,00	-27.827,87	134.919,13
13	- Zinsen und sonstige Finanzauszahlungen					
14	- Transferausszahlungen					
15	- Sonstige Auszahlungen					
<b>16</b>	<b>= Ausz. aus lfd. Verwaltungstätigkeit</b>	<b>-20.808,82</b>	<b>-162.747,00</b>	<b>-97.747,00</b>	<b>-27.827,87</b>	<b>134.919,13</b>
<b>17</b>	<b>= Saldo aus lfd. Verwaltungstätigkeit (Z. 9, 16)</b>	<b>-16.588,25</b>	<b>-159.247,00</b>	<b>-97.747,00</b>	<b>-21.477,06</b>	<b>137.769,94</b>
18	+ Zuwendungen für Investitionsmaßnahmen					
19	+ Einz. aus der Veräußerung von Sachanlagen					
20	+ Einz. aus der Veräußerung von Finanzanlagen					
21	+ Einz. aus Beiträgen u.ä. Entgelten					
22	+ Sonstige Investitionseinzahlungen					
<b>23</b>	<b>= Einzahlungen aus Investitionstätigkeit</b>					
24	- Ausz. für Erwerb v. Grundstücken u. Gebäuden					
25	- Ausz. für Baumaßnahmen					
26	- Ausz. für Erwerb von bew. Anlagevermögen					
27	- Ausz. für Erwerb von Finanzanlagen					
28	- Ausz. von aktivierbaren Zuwendungen					
29	- Sonstige Investitionsauszahlungen					
<b>30</b>	<b>= Auszahlungen aus Investitionstätigkeit</b>					
<b>31</b>	<b>= Saldo aus Investitionstätigkeit (Z. 23, 30)</b>					
<b>32</b>	<b>= Finanzmittelüberschuss/ -fehlbetrag (Z. 17, 31)</b>	<b>-16.588,25</b>	<b>-159.247,00</b>	<b>-97.747,00</b>	<b>-21.477,06</b>	<b>137.769,94</b>

## Teilfinanzrechnung

Gemeinde Vettweiß

**Produktbereich** 10 Bauen und Wohnen

Nr.	Bezeichnung	Jahres- ergebnis 2019	Fortg. Ansatz 2020	davon Erm. Übertragung aus VJ	Ist-Ergebnis 2020	Vergl. Ansatz/Ist (Sp.4 - Sp.2)
01	Steuern und ähnliche Abgaben					
02	+ Zuwendungen und allgemeine Umlagen				7.854,00	7.854,00
6147000	Zuw. lfd Zwecke von p. Untern.				7.854,00	7.854,00
03	+ Sonstige Transfereinzahlungen					
04	+ Öffentlich-rechtliche Leistungsentgelte	1.250,00	400,00		2.100,00	1.700,00
6311000	Verwaltungsgebühren	1.250,00	400,00		2.100,00	1.700,00
05	+ Privatrechtliche Leistungsentgelte					
06	+ Kostenerstattungen, Kostenumlagen					
07	+ Sonstige Einzahlungen					
08	+ Zinsen und sonstige Finanzeinzahlungen					
<b>09</b>	<b>= Einz. aus lfd. Verwaltungstätigkeit</b>	<b>1.250,00</b>	<b>400,00</b>		<b>9.954,00</b>	<b>9.554,00</b>
10	- Personalauszahlungen					
11	- Versorgungsauszahlungen					
12	- Ausz. für Sach- und Dienstleistungen	-217,17	-27.100,00		-318,94	26.781,06
7211019	Unterhaltungskosten Ehrenmäler	-217,17				
7216012	Instandhaltung Denkmäler		-100,00			100,00
7216013	Instandhaltung Ehrenmäler		-27.000,00		-318,94	26.681,06
13	- Zinsen und sonstige Finanzauszahlungen					
14	- Transferausszahlungen					
15	- Sonstige Auszahlungen	-200,26	-230,00		-204,32	25,68
7441000	Steuern, Vers., Schadensfälle	-200,26				
7446000	Versicherungen		-230,00		-204,32	25,68
<b>16</b>	<b>= Ausz. aus lfd. Verwaltungstätigkeit</b>	<b>-417,43</b>	<b>-27.330,00</b>		<b>-523,26</b>	<b>26.806,74</b>
<b>17</b>	<b>= Saldo aus lfd. Verwaltungstätigkeit (Z. 9, 16)</b>	<b>832,57</b>	<b>-26.930,00</b>		<b>9.430,74</b>	<b>36.360,74</b>
18	+ Zuwendungen für Investitionsmaßnahmen					
19	+ Einz. aus der Veräußerung von Sachanlagen					
20	+ Einz. aus der Veräußerung von Finanzanlagen					
21	+ Einz. aus Beiträgen u.ä. Entgelten					
22	+ Sonstige Investitionseinzahlungen					
<b>23</b>	<b>= Einzahlungen aus Investitionstätigkeit</b>					
24	- Ausz. für Erwerb v. Grundstücken u. Gebäuden					
25	- Ausz. für Baumaßnahmen					
26	- Ausz. für Erwerb von bew. Anlagevermögen					
27	- Ausz. für Erwerb von Finanzanlagen					
28	- Ausz. von aktivierbaren Zuwendungen					
29	- Sonstige Investitionsauszahlungen					
<b>30</b>	<b>= Auszahlungen aus Investitionstätigkeit</b>					
<b>31</b>	<b>= Saldo aus Investitionstätigkeit (Z. 23, 30)</b>					
<b>32</b>	<b>= Finanzmittelüberschuss/ -fehlbetrag (Z. 17, 31)</b>	<b>832,57</b>	<b>-26.930,00</b>		<b>9.430,74</b>	<b>36.360,74</b>

## Teilfinanzrechnung

Gemeinde Vettweiß

**Produktbereich** 10 Bauen und Wohnen  
**Produktgruppe** 10.521 Bau- und Grundstücksordnung  
**Produkt** 10.521.01 Bau- und Grundstücksordnung

Nr.	Bezeichnung	Jahres- ergebnis 2019	Fortg. Ansatz 2020	davon Erm. Übertragung aus VJ	Ist-Ergebnis 2020	Vergl. Ansatz/Ist (Sp.4 - Sp.2)
01	Steuern und ähnliche Abgaben					
02	+ Zuwendungen und allgemeine Umlagen					
03	+ Sonstige Transfereinzahlungen					
04	+ Öffentlich-rechtliche Leistungsentgelte	1.250,00	400,00		2.100,00	1.700,00
6311000	Verwaltungsgebühren	1.250,00	400,00		2.100,00	1.700,00
05	+ Privatrechtliche Leistungsentgelte					
06	+ Kostenerstattungen, Kostenumlagen					
07	+ Sonstige Einzahlungen					
08	+ Zinsen und sonstige Finanzeinzahlungen					
<b>09</b>	<b>= Einz. aus lfd. Verwaltungstätigkeit</b>	<b>1.250,00</b>	<b>400,00</b>		<b>2.100,00</b>	<b>1.700,00</b>
10	- Personalauszahlungen					
11	- Versorgungsauszahlungen					
12	- Ausz. für Sach- und Dienstleistungen					
13	- Zinsen und sonstige Finanzauszahlungen					
14	- Transferauszahlungen					
15	- Sonstige Auszahlungen					
<b>16</b>	<b>= Ausz. aus lfd. Verwaltungstätigkeit</b>					
<b>17</b>	<b>= Saldo aus lfd. Verwaltungstätigkeit (Z. 9, 16)</b>	<b>1.250,00</b>	<b>400,00</b>		<b>2.100,00</b>	<b>1.700,00</b>
18	+ Zuwendungen für Investitionsmaßnahmen					
19	+ Einz. aus der Veräußerung von Sachanlagen					
20	+ Einz. aus der Veräußerung von Finanzanlagen					
21	+ Einz. aus Beiträgen u.ä. Entgelten					
22	+ Sonstige Investitionseinzahlungen					
<b>23</b>	<b>= Einzahlungen aus Investitionstätigkeit</b>					
24	- Ausz. für Erwerb v. Grundstücken u. Gebäuden					
25	- Ausz. für Baumaßnahmen					
26	- Ausz. für Erwerb von bew. Anlagevermögen					
27	- Ausz. für Erwerb von Finanzanlagen					
28	- Ausz. von aktivierbaren Zuwendungen					
29	- Sonstige Investitionsauszahlungen					
<b>30</b>	<b>= Auszahlungen aus Investitionstätigkeit</b>					
<b>31</b>	<b>= Saldo aus Investitionstätigkeit (Z. 23, 30)</b>					
<b>32</b>	<b>= Finanzmittelüberschuss/ -fehlbetrag (Z. 17, 31)</b>	<b>1.250,00</b>	<b>400,00</b>		<b>2.100,00</b>	<b>1.700,00</b>

# Teilfinanzrechnung

Gemeinde Vettweiß

**Produktbereich** 10 Bauen und Wohnen  
**Produktgruppe** 10.522 Wohnungsbauförderung  
**Produkt** 10.522.01 Wohnungsbauförderung

Nr.	Bezeichnung	Jahres- ergebnis 2019	Fortg. Ansatz 2020	davon Erm. Übertragung aus VJ	Ist-Ergebnis 2020	Vergl. Ansatz/Ist (Sp.4 - Sp.2)
01	Steuern und ähnliche Abgaben					
02	+ Zuwendungen und allgemeine Umlagen					
03	+ Sonstige Transfereinzahlungen					
04	+ Öffentlich-rechtliche Leistungsentgelte					
05	+ Privatrechtliche Leistungsentgelte					
06	+ Kostenerstattungen, Kostenumlagen					
07	+ Sonstige Einzahlungen					
08	+ Zinsen und sonstige Finanzeinzahlungen					
<b>09</b>	<b>= Einz. aus lfd. Verwaltungstätigkeit</b>					
10	- Personalauszahlungen					
11	- Versorgungsauszahlungen					
12	- Ausz. für Sach- und Dienstleistungen					
13	- Zinsen und sonstige Finanzauszahlungen					
14	- Transferausszahlungen					
15	- Sonstige Auszahlungen					
<b>16</b>	<b>= Ausz. aus lfd. Verwaltungstätigkeit</b>					
<b>17</b>	<b>= Saldo aus lfd. Verwaltungstätigkeit (Z. 9, 16)</b>					
18	+ Zuwendungen für Investitionsmaßnahmen					
19	+ Einz. aus der Veräußerung von Sachanlagen					
20	+ Einz. aus der Veräußerung von Finanzanlagen					
21	+ Einz. aus Beiträgen u.ä. Entgelten					
22	+ Sonstige Investitionseinzahlungen					
<b>23</b>	<b>= Einzahlungen aus Investitionstätigkeit</b>					
24	- Ausz. für Erwerb v. Grundstücken u. Gebäuden					
25	- Ausz. für Baumaßnahmen					
26	- Ausz. für Erwerb von bew. Anlagevermögen					
27	- Ausz. für Erwerb von Finanzanlagen					
28	- Ausz. von aktivierbaren Zuwendungen					
29	- Sonstige Investitionsauszahlungen					
<b>30</b>	<b>= Auszahlungen aus Investitionstätigkeit</b>					
<b>31</b>	<b>= Saldo aus Investitionstätigkeit (Z. 23, 30)</b>					
<b>32</b>	<b>= Finanzmittelüberschuss/ -fehlbetrag (Z. 17, 31)</b>					

## Teilfinanzrechnung

Gemeinde Vettweiß

**Produktbereich** 10 Bauen und Wohnen  
**Produktgruppe** 10.523 Denkmalschutz und -pflege  
**Produkt** 10.523.01 Denkmalschutz und -pflege

Nr.	Bezeichnung	Jahres- ergebnis 2019	Fortg. Ansatz 2020	davon Erm. Übertragung aus VJ	Ist-Ergebnis 2020	Vergl. Ansatz/Ist (Sp.4 - Sp.2)
01	Steuern und ähnliche Abgaben					
02	+ Zuwendungen und allgemeine Umlagen				7.854,00	7.854,00
6147000	Zuw. lfd Zwecke von p. Untern.				7.854,00	7.854,00
03	+ Sonstige Transfereinzahlungen					
04	+ Öffentlich-rechtliche Leistungsentgelte					
05	+ Privatrechtliche Leistungsentgelte					
06	+ Kostenerstattungen, Kostenumlagen					
07	+ Sonstige Einzahlungen					
08	+ Zinsen und sonstige Finanzeinzahlungen					
<b>09</b>	<b>= Einz. aus lfd. Verwaltungstätigkeit</b>				<b>7.854,00</b>	<b>7.854,00</b>
10	- Personalauszahlungen					
11	- Versorgungsauszahlungen					
12	- Ausz. für Sach- und Dienstleistungen	-217,17	-27.100,00		-318,94	26.781,06
7211019	Unterhaltungskosten Ehrenmäler	-217,17				
7216012	Instandhaltung Denkmäler		-100,00			100,00
7216013	Instandhaltung Ehrenmäler		-27.000,00		-318,94	26.681,06
13	- Zinsen und sonstige Finanzauszahlungen					
14	- Transferausszahlungen					
15	- Sonstige Auszahlungen	-200,26	-230,00		-204,32	25,68
7441000	Steuern, Vers., Schadensfälle	-200,26				
7446000	Versicherungen		-230,00		-204,32	25,68
<b>16</b>	<b>= Ausz. aus lfd. Verwaltungstätigkeit</b>	<b>-417,43</b>	<b>-27.330,00</b>		<b>-523,26</b>	<b>26.806,74</b>
<b>17</b>	<b>= Saldo aus lfd. Verwaltungstätigkeit (Z. 9, 16)</b>	<b>-417,43</b>	<b>-27.330,00</b>		<b>7.330,74</b>	<b>34.660,74</b>
18	+ Zuwendungen für Investitionsmaßnahmen					
19	+ Einz. aus der Veräußerung von Sachanlagen					
20	+ Einz. aus der Veräußerung von Finanzanlagen					
21	+ Einz. aus Beiträgen u.ä. Entgelten					
22	+ Sonstige Investitionseinzahlungen					
<b>23</b>	<b>= Einzahlungen aus Investitionstätigkeit</b>					
24	- Ausz. für Erwerb v. Grundstücken u. Gebäuden					
25	- Ausz. für Baumaßnahmen					
26	- Ausz. für Erwerb von bew. Anlagevermögen					
27	- Ausz. für Erwerb von Finanzanlagen					
28	- Ausz. von aktivierbaren Zuwendungen					
29	- Sonstige Investitionsauszahlungen					
<b>30</b>	<b>= Auszahlungen aus Investitionstätigkeit</b>					
<b>31</b>	<b>= Saldo aus Investitionstätigkeit (Z. 23, 30)</b>					
<b>32</b>	<b>= Finanzmittelüberschuss/ -fehlbetrag (Z. 17, 31)</b>	<b>-417,43</b>	<b>-27.330,00</b>		<b>7.330,74</b>	<b>34.660,74</b>

# Teilfinanzrechnung

Gemeinde Vettweiß

**Produktbereich** 11 Ver- und Entsorgung

Nr.	Bezeichnung	Jahres- ergebnis 2019	Fortg. Ansatz 2020	davon Erm. Übertragung aus VJ	Ist-Ergebnis 2020	Vergl. Ansatz/Ist (Sp.4 - Sp.2)
01	Steuern und ähnliche Abgaben					
02	+ Zuwendungen und allgemeine Umlagen					
03	+ Sonstige Transfereinzahlungen					
04	+ Öffentlich-rechtliche Leistungsentgelte	3.108.229,68	3.150.918,00		3.193.800,41	42.882,41
6311000	Verwaltungsgebühren	3.816,00			5.160,00	5.160,00
6321000	Benutzungsgeb. u. ähnl. Entg.	1.133,58			57,44	57,44
6321008	Schmutzwassergebühren	1.439.716,17	1.415.837,00		1.425.135,19	9.298,19
6321009	Niederschlagswassergebühren	655.349,46	751.888,00		767.788,18	15.900,18
6321011	Müllabfuhrgebühren	1.000.400,23	977.542,00		988.638,93	11.096,93
6321013	Entsorgungsgebühren	6.176,49	4.051,00		5.811,72	1.760,72
6321019	Gebühren Restmüllsäcke	1.181,25	1.200,00		980,85	-219,15
6321020	Kleineinleiterabgabe	456,50	400,00		228,10	-171,90
05	+ Privatrechtliche Leistungsentgelte					
06	+ Kostenerstattungen, Kostenumlagen	8.840,17	18.200,00		33.480,16	15.280,16
6487000	Einz. aus Ko-erst. priv. Unter				275,80	275,80
6487002	Einnahmen Nebenentgelt DSD		12.800,00		29.624,76	16.824,76
6487004	Einnahmen Nebenentgelt DSD 19 % USt	1.577,52				
6488000	Kostenerst. übriger Bereich				144,60	144,60
6488004	Erst.Repkost Anschlussnehmer	6.862,65	5.000,00		2.935,00	-2.065,00
6488008	Kostenerstattung Hebeanlage Jakobwüllesheim	400,00	400,00		500,00	100,00
07	+ Sonstige Einzahlungen	293.968,99	294.800,00		318.492,89	23.692,89
6511000	Konzessionsabgaben	257.620,39	229.000,00		246.472,64	17.472,64
6591014	Beiträge Erschließungsträger	36.348,60	65.800,00		72.020,25	6.220,25
08	+ Zinsen und sonstige Finanzeinzahlungen					
<b>09</b>	<b>= Einz. aus lfd. Verwaltungstätigkeit</b>	<b>3.411.038,84</b>	<b>3.463.918,00</b>		<b>3.545.773,46</b>	<b>81.855,46</b>
10	- Personalauszahlungen					
11	- Versorgungsauszahlungen					
12	- Ausz. für Sach- und Dienstleistungen	-124.486,89	-261.432,00		-314.093,86	-52.661,86
7211006	Sanierung Kanäle u. Bestandsaufnahme	-60.300,55			-245.493,95	-245.493,95
7211020	Kanalreinigung/KanalTV-Überpr.	-42.015,88				
7211032	Unterhaltung der Kanäle	-6.685,30				
7216007	Instandhaltung Kanäle		-5.000,00		-2.795,33	2.204,67
7216008	Kanalsanierung		-150.000,00		-7.052,40	142.947,60
7216009	Kanalreinigung / Kanal TV-Überprüfung		-40.000,00		-43.735,79	-3.735,79
7216011	Instandhaltung Regenrückhaltebecken		-250,00			250,00
7291010	Zahlung Überl. Hebedaten WZV Abwasserbeseitigung	-3.014,26	-3.200,00		-3.024,11	175,89
7291065	Einleitung in die Kläranlage	-179,16	-154,00		-245,54	-91,54
7291066	Transport zur Kläranlage	-1.610,69	-1.428,00		-1.829,46	-401,46
7291067	Kosten Hebeanlage Jakobwüllesheim	-68,05	-400,00		-200,20	199,80
7291500	Kost.Planung,Gutachten		-50.000,00			50.000,00
7291901	Kosten wilder Müll - Container Bauhof	-8.015,43	-8.000,00		-7.091,88	908,12
7291903	Sonstige Kosten wilder Müll	-2.597,57	-3.000,00		-2.625,20	374,80
13	- Zinsen und sonstige Finanzauszahlungen					
14	- Transferausszahlungen	-2.232.734,00	-2.298.794,00		-2.290.353,00	8.441,00
7313003	Beiträge an den Erftverband	-1.265.708,00	-1.351.000,00		-1.349.563,00	1.437,00
7313008	Umlage RegioEntsorgung	-967.026,00	-947.794,00		-940.790,00	7.004,00
15	- Sonstige Auszahlungen	-5.203,72	-7.623,00		-5.342,48	2.280,52
7431006	Post- u. Fernsprechgebühren	-2.509,45	-2.473,00		-2.719,44	-246,44
7431010	Sachverständigenkosten, Gerichtskosten u.a.	-2.425,85	-2.300,00		-2.390,41	-90,41



## Teilfinanzrechnung

Gemeinde Vettweiß

Nr.	Bezeichnung	Jahres- ergebnis 2019	Fortg. Ansatz 2020	davon Erm. Übertragung aus VJ	Ist-Ergebnis 2020	Vergl. Ansatz/Ist (Sp.4 - Sp.2)
7431014	Kleineinleiterabgabe	-268,42	-400,00		-232,63	167,37
7499027	Umsatzsteuer 19 % (WZV)		-2.450,00			2.450,00
<b>16</b>	<b>= Ausz. aus lfd. Verwaltungstätigkeit</b>	<b>-2.362.424,61</b>	<b>-2.567.849,00</b>		<b>-2.609.789,34</b>	<b>-41.940,34</b>
<b>17</b>	<b>= Saldo aus lfd. Verwaltungstätigkeit (Z. 9, 16)</b>	<b>1.048.614,23</b>	<b>896.069,00</b>		<b>935.984,12</b>	<b>39.915,12</b>
18	+ Zuwendungen für Investitionsmaßnahmen					
19	+ Einz. aus der Veräußerung von Sachanlagen					
20	+ Einz. aus der Veräußerung von Finanzanlagen					
21	+ Einz. aus Beiträgen u.ä. Entgelten	18.196,26	158.000,00		310.117,75	152.117,75
6881000	Beiträge und ähnliche Entgelte	17.781,92	158.000,00		236.794,67	78.794,67
6881001	Kanalanschlussbeiträge Allg.	414,34			50.677,61	50.677,61
6881999	Beiträge aus Altveranlagungen				22.645,47	22.645,47
22	+ Sonstige Investitionseinzahlungen					
<b>23</b>	<b>= Einzahlungen aus Investitionstätigkeit</b>	<b>18.196,26</b>	<b>158.000,00</b>		<b>310.117,75</b>	<b>152.117,75</b>
24	- Ausz. für Erwerb v. Grundstücken u. Gebäuden				-192,00	-192,00
7821000	Ausz. Erwerb Grundstücke/Gebäuden				-192,00	-192,00
25	- Ausz. für Baumaßnahmen	-137.895,93	-380.000,00		-48.154,05	331.845,95
7852000	Ausz. für Tiefbaumaßnahmen	-137.895,93	-380.000,00		-48.154,05	331.845,95
26	- Ausz. für Erwerb von bew. Anlagevermögen					
27	- Ausz. für Erwerb von Finanzanlagen					
28	- Ausz. von aktivierbaren Zuwendungen					
29	- Sonstige Investitionsauszahlungen					
<b>30</b>	<b>= Auszahlungen aus Investitionstätigkeit</b>	<b>-137.895,93</b>	<b>-380.000,00</b>		<b>-48.346,05</b>	<b>331.653,95</b>
<b>31</b>	<b>= Saldo aus Investitionstätigkeit (Z. 23, 30)</b>	<b>-119.699,67</b>	<b>-222.000,00</b>		<b>261.771,70</b>	<b>483.771,70</b>
<b>32</b>	<b>= Finanzmittelüberschuss/ -fehlbetrag (Z. 17, 31)</b>	<b>928.914,56</b>	<b>674.069,00</b>		<b>1.197.755,82</b>	<b>523.686,82</b>

## Teilfinanzrechnung

Gemeinde Vettweiß

**Produktbereich** 11 Ver- und Entsorgung  
**Produktgruppe** 11.531 Elektrizitätsversorgung  
**Produkt** 11.531.01 Elektrizitätsversorgung

Nr.	Bezeichnung	Jahres- ergebnis 2019	Fortg. Ansatz 2020	davon Erm. Übertragung aus VJ	Ist-Ergebnis 2020	Vergl. Ansatz/Ist (Sp.4 - Sp.2)
01	Steuern und ähnliche Abgaben					
02	+ Zuwendungen und allgemeine Umlagen					
03	+ Sonstige Transfereinzahlungen					
04	+ Öffentlich-rechtliche Leistungsentgelte					
05	+ Privatrechtliche Leistungsentgelte					
06	+ Kostenerstattungen, Kostenumlagen					
07	+ Sonstige Einzahlungen	236.128,82	210.000,00		228.704,79	18.704,79
6511000	Konzessionsabgaben	236.128,82	210.000,00		228.704,79	18.704,79
08	+ Zinsen und sonstige Finanzeinzahlungen					
<b>09</b>	<b>= Einz. aus lfd. Verwaltungstätigkeit</b>	<b>236.128,82</b>	<b>210.000,00</b>		<b>228.704,79</b>	<b>18.704,79</b>
10	- Personalauszahlungen					
11	- Versorgungsauszahlungen					
12	- Ausz. für Sach- und Dienstleistungen					
13	- Zinsen und sonstige Finanzauszahlungen					
14	- Transferauszahlungen					
15	- Sonstige Auszahlungen					
<b>16</b>	<b>= Ausz. aus lfd. Verwaltungstätigkeit</b>					
<b>17</b>	<b>= Saldo aus lfd. Verwaltungstätigkeit (Z. 9, 16)</b>	<b>236.128,82</b>	<b>210.000,00</b>		<b>228.704,79</b>	<b>18.704,79</b>
18	+ Zuwendungen für Investitionsmaßnahmen					
19	+ Einz. aus der Veräußerung von Sachanlagen					
20	+ Einz. aus der Veräußerung von Finanzanlagen					
21	+ Einz. aus Beiträgen u.ä. Entgelten					
22	+ Sonstige Investitionseinzahlungen					
<b>23</b>	<b>= Einzahlungen aus Investitionstätigkeit</b>					
24	- Ausz. für Erwerb v. Grundstücken u. Gebäuden					
25	- Ausz. für Baumaßnahmen					
26	- Ausz. für Erwerb von bew. Anlagevermögen					
27	- Ausz. für Erwerb von Finanzanlagen					
28	- Ausz. von aktivierbaren Zuwendungen					
29	- Sonstige Investitionsauszahlungen					
<b>30</b>	<b>= Auszahlungen aus Investitionstätigkeit</b>					
<b>31</b>	<b>= Saldo aus Investitionstätigkeit (Z. 23, 30)</b>					
<b>32</b>	<b>= Finanzmittelüberschuss/ -fehlbetrag (Z. 17, 31)</b>	<b>236.128,82</b>	<b>210.000,00</b>		<b>228.704,79</b>	<b>18.704,79</b>

## Teilfinanzrechnung

Gemeinde Vettweiß

**Produktbereich** 11 Ver- und Entsorgung  
**Produktgruppe** 11.532 Gasversorgung  
**Produkt** 11.532.01 Gasversorgung

Nr.	Bezeichnung	Jahres- ergebnis 2019	Fortg. Ansatz 2020	davon Erm. Übertragung aus VJ	Ist-Ergebnis 2020	Vergl. Ansatz/Ist (Sp.4 - Sp.2)
01	Steuern und ähnliche Abgaben					
02	+ Zuwendungen und allgemeine Umlagen					
03	+ Sonstige Transfereinzahlungen					
04	+ Öffentlich-rechtliche Leistungsentgelte					
05	+ Privatrechtliche Leistungsentgelte					
06	+ Kostenerstattungen, Kostenumlagen					
07	+ Sonstige Einzahlungen	21.491,57	19.000,00		17.767,85	-1.232,15
6511000	Konzessionsabgaben	21.491,57	19.000,00		17.767,85	-1.232,15
08	+ Zinsen und sonstige Finanzeinzahlungen					
<b>09</b>	<b>= Einz. aus lfd. Verwaltungstätigkeit</b>	<b>21.491,57</b>	<b>19.000,00</b>		<b>17.767,85</b>	<b>-1.232,15</b>
10	- Personalauszahlungen					
11	- Versorgungsauszahlungen					
12	- Ausz. für Sach- und Dienstleistungen					
13	- Zinsen und sonstige Finanzauszahlungen					
14	- Transferauszahlungen					
15	- Sonstige Auszahlungen					
<b>16</b>	<b>= Ausz. aus lfd. Verwaltungstätigkeit</b>					
<b>17</b>	<b>= Saldo aus lfd. Verwaltungstätigkeit (Z. 9, 16)</b>	<b>21.491,57</b>	<b>19.000,00</b>		<b>17.767,85</b>	<b>-1.232,15</b>
18	+ Zuwendungen für Investitionsmaßnahmen					
19	+ Einz. aus der Veräußerung von Sachanlagen					
20	+ Einz. aus der Veräußerung von Finanzanlagen					
21	+ Einz. aus Beiträgen u.ä. Entgelten					
22	+ Sonstige Investitionseinzahlungen					
<b>23</b>	<b>= Einzahlungen aus Investitionstätigkeit</b>					
24	- Ausz. für Erwerb v. Grundstücken u. Gebäuden					
25	- Ausz. für Baumaßnahmen					
26	- Ausz. für Erwerb von bew. Anlagevermögen					
27	- Ausz. für Erwerb von Finanzanlagen					
28	- Ausz. von aktivierbaren Zuwendungen					
29	- Sonstige Investitionsauszahlungen					
<b>30</b>	<b>= Auszahlungen aus Investitionstätigkeit</b>					
<b>31</b>	<b>= Saldo aus Investitionstätigkeit (Z. 23, 30)</b>					
<b>32</b>	<b>= Finanzmittelüberschuss/ -fehlbetrag (Z. 17, 31)</b>	<b>21.491,57</b>	<b>19.000,00</b>		<b>17.767,85</b>	<b>-1.232,15</b>

# Teilfinanzrechnung

Gemeinde Vettweiß

**Produktbereich** 11 Ver- und Entsorgung  
**Produktgruppe** 11.537 Abfallwirtschaft  
**Produkt** 11.537.01 Kommunale Abfallwirtschaft

Nr.	Bezeichnung	Jahres- ergebnis 2019	Fortg. Ansatz 2020	davon Erm. Übertragung aus VJ	Ist-Ergebnis 2020	Vergl. Ansatz/Ist (Sp.4 - Sp.2)
01	Steuern und ähnliche Abgaben					
02	+ Zuwendungen und allgemeine Umlagen					
03	+ Sonstige Transfereinzahlungen					
04	+ Öffentlich-rechtliche Leistungsentgelte	1.001.581,48	978.742,00		989.619,78	10.877,78
6321011	Müllabfuhrgebühren	1.000.400,23	977.542,00		988.638,93	11.096,93
6321019	Gebühren Restmüllsäcke	1.181,25	1.200,00		980,85	-219,15
05	+ Privatrechtliche Leistungsentgelte					
06	+ Kostenerstattungen, Kostenumlagen	1.577,52			144,60	144,60
6487004	Einnahmen Nebenentgelt DSD 19 % USt	1.577,52				
6488000	Kostenerst. übriger Bereich				144,60	144,60
07	+ Sonstige Einzahlungen					
08	+ Zinsen und sonstige Finanzeinzahlungen					
<b>09</b>	<b>= Einz. aus lfd. Verwaltungstätigkeit</b>	<b>1.003.159,00</b>	<b>978.742,00</b>		<b>989.764,38</b>	<b>11.022,38</b>
10	- Personalauszahlungen					
11	- Versorgungsauszahlungen					
12	- Ausz. für Sach- und Dienstleistungen	-10.613,00	-11.000,00		-9.717,08	1.282,92
7291901	Kosten wilder Müll - Container Bauhof	-8.015,43	-8.000,00		-7.091,88	908,12
7291903	Sonstige Kosten wilder Müll	-2.597,57	-3.000,00		-2.625,20	374,80
13	- Zinsen und sonstige Finanzauszahlungen					
14	- Transferauszahlungen	-967.026,00	-947.794,00		-940.790,00	7.004,00
7313008	Umlage RegioEntsorgung	-967.026,00	-947.794,00		-940.790,00	7.004,00
15	- Sonstige Auszahlungen	-799,80	-723,00		-820,09	-97,09
7431006	Post- u. Fernspreckgebühren	-799,80	-723,00		-820,09	-97,09
<b>16</b>	<b>= Ausz. aus lfd. Verwaltungstätigkeit</b>	<b>-978.438,80</b>	<b>-959.517,00</b>		<b>-951.327,17</b>	<b>8.189,83</b>
<b>17</b>	<b>= Saldo aus lfd. Verwaltungstätigkeit (Z. 9, 16)</b>	<b>24.720,20</b>	<b>19.225,00</b>		<b>38.437,21</b>	<b>19.212,21</b>
18	+ Zuwendungen für Investitionsmaßnahmen					
19	+ Einz. aus der Veräußerung von Sachanlagen					
20	+ Einz. aus der Veräußerung von Finanzanlagen					
21	+ Einz. aus Beiträgen u.ä. Entgelten					
22	+ Sonstige Investitionseinzahlungen					
<b>23</b>	<b>= Einzahlungen aus Investitionstätigkeit</b>					
24	- Ausz. für Erwerb v. Grundstücken u. Gebäuden					
25	- Ausz. für Baumaßnahmen					
26	- Ausz. für Erwerb von bew. Anlagevermögen					
27	- Ausz. für Erwerb von Finanzanlagen					
28	- Ausz. von aktivierbaren Zuwendungen					
29	- Sonstige Investitionsauszahlungen					
<b>30</b>	<b>= Auszahlungen aus Investitionstätigkeit</b>					
<b>31</b>	<b>= Saldo aus Investitionstätigkeit (Z. 23, 30)</b>					
<b>32</b>	<b>= Finanzmittelüberschuss/ -fehlbetrag (Z. 17, 31)</b>	<b>24.720,20</b>	<b>19.225,00</b>		<b>38.437,21</b>	<b>19.212,21</b>

# Teilfinanzrechnung

Gemeinde Vettweiß

**Produktbereich** 11 Ver- und Entsorgung  
**Produktgruppe** 11.537 Abfallwirtschaft  
**Produkt** 11.537.02 Abfallverwertung (DSD)

Nr.	Bezeichnung	Jahres- ergebnis 2019	Fortg. Ansatz 2020	davon Erm. Übertragung aus VJ	Ist-Ergebnis 2020	Vergl. Ansatz/Ist (Sp.4 - Sp.2)
01	Steuern und ähnliche Abgaben					
02	+ Zuwendungen und allgemeine Umlagen					
03	+ Sonstige Transfereinzahlungen					
04	+ Öffentlich-rechtliche Leistungsentgelte					
05	+ Privatrechtliche Leistungsentgelte					
06	+ Kostenerstattungen, Kostenumlagen		12.800,00		29.624,76	16.824,76
6487002	Einnahmen Nebenentgelt DSD		12.800,00		29.624,76	16.824,76
07	+ Sonstige Einzahlungen					
08	+ Zinsen und sonstige Finanzeinzahlungen					
<b>09</b>	<b>= Einz. aus lfd. Verwaltungstätigkeit</b>		<b>12.800,00</b>		<b>29.624,76</b>	<b>16.824,76</b>
10	- Personalauszahlungen					
11	- Versorgungsauszahlungen					
12	- Ausz. für Sach- und Dienstleistungen					
13	- Zinsen und sonstige Finanzauszahlungen					
14	- Transferauszahlungen					
15	- Sonstige Auszahlungen		-2.450,00			2.450,00
7499027	Umsatzsteuer 19 % (WZV)		-2.450,00			2.450,00
<b>16</b>	<b>= Ausz. aus lfd. Verwaltungstätigkeit</b>		<b>-2.450,00</b>			<b>2.450,00</b>
<b>17</b>	<b>= Saldo aus lfd. Verwaltungstätigkeit (Z. 9, 16)</b>		<b>10.350,00</b>		<b>29.624,76</b>	<b>19.274,76</b>
18	+ Zuwendungen für Investitionsmaßnahmen					
19	+ Einz. aus der Veräußerung von Sachanlagen					
20	+ Einz. aus der Veräußerung von Finanzanlagen					
21	+ Einz. aus Beiträgen u.ä. Entgelten					
22	+ Sonstige Investitionseinzahlungen					
<b>23</b>	<b>= Einzahlungen aus Investitionstätigkeit</b>					
24	- Ausz. für Erwerb v. Grundstücken u. Gebäuden					
25	- Ausz. für Baumaßnahmen					
26	- Ausz. für Erwerb von bew. Anlagevermögen					
27	- Ausz. für Erwerb von Finanzanlagen					
28	- Ausz. von aktivierbaren Zuwendungen					
29	- Sonstige Investitionsauszahlungen					
<b>30</b>	<b>= Auszahlungen aus Investitionstätigkeit</b>					
<b>31</b>	<b>= Saldo aus Investitionstätigkeit (Z. 23, 30)</b>					
<b>32</b>	<b>= Finanzmittelüberschuss/ -fehlbetrag (Z. 17, 31)</b>		<b>10.350,00</b>		<b>29.624,76</b>	<b>19.274,76</b>

# Teilfinanzrechnung

Gemeinde Vettweiß

**Produktbereich** 11 Ver- und Entsorgung  
**Produktgruppe** 11.538 Abwasserbeseitigung  
**Produkt** 11.538.01 Abwasserbeseitigung

Nr.	Bezeichnung	Jahres- ergebnis 2019	Fortg. Ansatz 2020	davon Erm. Übertragung aus VJ	Ist-Ergebnis 2020	Vergl. Ansatz/Ist (Sp.4 - Sp.2)
01	Steuern und ähnliche Abgaben					
02	+ Zuwendungen und allgemeine Umlagen					
03	+ Sonstige Transfereinzahlungen					
04	+ Öffentlich-rechtliche Leistungsentgelte	2.100.225,77	2.167.725,00		2.198.140,81	30.415,81
6311000	Verwaltungsgebühren	3.816,00			5.160,00	5.160,00
6321000	Benutzungsgeb. u. ähnl. Entg.	1.133,58			57,44	57,44
6321008	Schmutzwassergebühren	1.439.716,17	1.415.837,00		1.425.135,19	9.298,19
6321009	Niederschlagswassergebühren	655.349,46	751.888,00		767.788,18	15.900,18
6321013	Entsorgungsgebühren	9,20				
6321020	Kleineinleiterabgabe	201,36				
05	+ Privatrechtliche Leistungsentgelte					
06	+ Kostenerstattungen, Kostenumlagen	7.262,65	5.400,00		3.710,80	-1.689,20
6487000	Einz. aus Ko-erst. priv. Unter				275,80	275,80
6488004	Erst.Repkost Anschlussnehmer	6.862,65	5.000,00		2.935,00	-2.065,00
6488008	Kostenerstattung Hebeanlage Jakobwüllesheim	400,00	400,00		500,00	100,00
07	+ Sonstige Einzahlungen	36.348,60	65.800,00		72.020,25	6.220,25
6591014	Beiträge Erschließungsträger	36.348,60	65.800,00		72.020,25	6.220,25
08	+ Zinsen und sonstige Finanzeinzahlungen					
<b>09</b>	<b>= Einz. aus lfd. Verwaltungstätigkeit</b>	<b>2.143.837,02</b>	<b>2.238.925,00</b>		<b>2.273.871,86</b>	<b>34.946,86</b>
10	- Personalauszahlungen					
11	- Versorgungsauszahlungen					
12	- Ausz. für Sach- und Dienstleistungen	-112.304,04	-248.850,00		-302.301,78	-53.451,78
7211006	Sanierung Kanäle u. Bestandsaufnahme	-60.300,55			-245.493,95	-245.493,95
7211020	Kanalreinigung/KanalTV-Überpr.	-42.015,88				
7211032	Unterhaltung der Kanäle	-6.685,30				
7216007	Instandhaltung Kanäle		-5.000,00		-2.795,33	2.204,67
7216008	Kanalsanierung		-150.000,00		-7.052,40	142.947,60
7216009	Kanalreinigung / Kanal TV-Überprüfung		-40.000,00		-43.735,79	-3.735,79
7216011	Instandhaltung Regenrückhaltebecken		-250,00			250,00
7291010	Zahlung Überl. Hebedaten WZV Abwasserbeseitigung	-3.014,26	-3.200,00		-3.024,11	175,89
7291066	Transport zur Kläranlage	-220,00				
7291067	Kosten Hebeanlage Jakobwüllesheim	-68,05	-400,00		-200,20	199,80
7291500	Kost.Planung,Gutachten		-50.000,00			50.000,00
13	- Zinsen und sonstige Finanzauszahlungen					
14	- Transferausszahlungen	-1.265.708,00	-1.351.000,00		-1.349.563,00	1.437,00
7313003	Beiträge an den Erftverband	-1.265.708,00	-1.351.000,00		-1.349.563,00	1.437,00
15	- Sonstige Auszahlungen	-4.135,50	-4.050,00		-4.289,76	-239,76
7431006	Post- u. Fernsprechgebühren	-1.709,65	-1.750,00		-1.899,35	-149,35
7431010	Sachverständigenkosten, Gerichtskosten u.a.	-2.425,85	-2.300,00		-2.390,41	-90,41
<b>16</b>	<b>= Ausz. aus lfd. Verwaltungstätigkeit</b>	<b>-1.382.147,54</b>	<b>-1.603.900,00</b>		<b>-1.656.154,54</b>	<b>-52.254,54</b>
<b>17</b>	<b>= Saldo aus lfd. Verwaltungstätigkeit (Z. 9, 16)</b>	<b>761.689,48</b>	<b>635.025,00</b>		<b>617.717,32</b>	<b>-17.307,68</b>
18	+ Zuwendungen für Investitionsmaßnahmen					
19	+ Einz. aus der Veräußerung von Sachanlagen					
20	+ Einz. aus der Veräußerung von Finanzanlagen					
21	+ Einz. aus Beiträgen u.ä. Entgelten	18.196,26	158.000,00		310.117,75	152.117,75
6881000	Beiträge und ähnliche Entgelte	17.781,92	158.000,00		236.794,67	78.794,67
6881001	Kanalanschlussbeiträge Allg.	414,34			50.677,61	50.677,61

## Teilfinanzrechnung

Gemeinde Vettweiß

Nr.	Bezeichnung	Jahres- ergebnis 2019	Fortg. Ansatz 2020	davon Erm. Übertragung aus VJ	Ist-Ergebnis 2020	Vergl. Ansatz/Ist (Sp.4 - Sp.2)
6881999	Beiträge aus Altveranlagungen				22.645,47	22.645,47
22	+ Sonstige Investitionseinzahlungen					
<b>23</b>	<b>= Einzahlungen aus Investitionstätigkeit</b>	<b>18.196,26</b>	<b>158.000,00</b>		<b>310.117,75</b>	<b>152.117,75</b>
24	- Ausz. für Erwerb v. Grundstücken u. Gebäuden				-192,00	-192,00
7821000	Ausz. Erwerb Grundstücke/Gebäuden				-192,00	-192,00
25	- Ausz. für Baumaßnahmen	-137.895,93	-380.000,00		-48.154,05	331.845,95
7852000	Ausz. für Tiefbaumaßnahmen	-137.895,93	-380.000,00		-48.154,05	331.845,95
26	- Ausz. für Erwerb von bew. Anlagevermögen					
27	- Ausz. für Erwerb von Finanzanlagen					
28	- Ausz. von aktivierbaren Zuwendungen					
29	- Sonstige Investitionsauszahlungen					
<b>30</b>	<b>= Auszahlungen aus Investitionstätigkeit</b>	<b>-137.895,93</b>	<b>-380.000,00</b>		<b>-48.346,05</b>	<b>331.653,95</b>
<b>31</b>	<b>= Saldo aus Investitionstätigkeit (Z. 23, 30)</b>	<b>-119.699,67</b>	<b>-222.000,00</b>		<b>261.771,70</b>	<b>483.771,70</b>
<b>32</b>	<b>= Finanzmittelüberschuss/ -fehlbetrag (Z. 17, 31)</b>	<b>641.989,81</b>	<b>413.025,00</b>		<b>879.489,02</b>	<b>466.464,02</b>

## Investitionen

Gemeinde Vettweiß

Nr. Bezeichnung	Jahres- ergebnis 2019	Fortg. Ansatz Rechn.-Jahr 2020	Ist-Ergebnis Rechn.-Jahr 2020	Vergl. Ansatz/Ist (Sp.3 - Sp.2)
M5380100 Kanalanschlußbeiträge	18.196,26	2.000,00	199.482,86	-197.482,86
21 + Einzahlungen aus Beiträgen u.ä. Entgelten	18.196,26	2.000,00	199.482,86	-197.482,86
M5380101 Kanalbau	-137.895,93	-224.000,00	39.643,37	-263.643,37
21 + Einzahlungen aus Beiträgen u.ä. Entgelten		156.000,00	87.989,42	68.010,58
24 - Auszahlungen f. d. Erwerb v. Grundst u. Gebäuden			-192,00	192,00
25 - Auszahlungen für Baumaßnahmen	-137.895,93	-380.000,00	-48.154,05	-331.845,95



# Teilfinanzrechnung

Gemeinde Vettweiß

**Produktbereich** 11 Ver- und Entsorgung  
**Produktgruppe** 11.538 Abwasserbeseitigung  
**Produkt** 11.538.02 Kleinkläranlagen

Nr.	Bezeichnung	Jahres- ergebnis 2019	Fortg. Ansatz 2020	davon Erm. Übertragung aus VJ	Ist-Ergebnis 2020	Vergl. Ansatz/Ist (Sp.4 - Sp.2)
01	Steuern und ähnliche Abgaben					
02	+ Zuwendungen und allgemeine Umlagen					
03	+ Sonstige Transfereinzahlungen					
04	+ Öffentlich-rechtliche Leistungsentgelte	6.422,43	4.451,00		6.039,82	1.588,82
6321013	Entsorgungsgebühren	6.167,29	4.051,00		5.811,72	1.760,72
6321020	Kleineinleiterabgabe	255,14	400,00		228,10	-171,90
05	+ Privatrechtliche Leistungsentgelte					
06	+ Kostenerstattungen, Kostenumlagen					
07	+ Sonstige Einzahlungen					
08	+ Zinsen und sonstige Finanzeinzahlungen					
<b>09</b>	<b>= Einz. aus lfd. Verwaltungstätigkeit</b>	<b>6.422,43</b>	<b>4.451,00</b>		<b>6.039,82</b>	<b>1.588,82</b>
10	- Personalauszahlungen					
11	- Versorgungsauszahlungen					
12	- Ausz. für Sach- und Dienstleistungen	-1.569,85	-1.582,00		-2.075,00	-493,00
7291065	Einleitung in die Kläranlage	-179,16	-154,00		-245,54	-91,54
7291066	Transport zur Kläranlage	-1.390,69	-1.428,00		-1.829,46	-401,46
13	- Zinsen und sonstige Finanzauszahlungen					
14	- Transferausszahlungen					
15	- Sonstige Auszahlungen	-268,42	-400,00		-232,63	167,37
7431014	Kleineinleiterabgabe	-268,42	-400,00		-232,63	167,37
<b>16</b>	<b>= Ausz. aus lfd. Verwaltungstätigkeit</b>	<b>-1.838,27</b>	<b>-1.982,00</b>		<b>-2.307,63</b>	<b>-325,63</b>
<b>17</b>	<b>= Saldo aus lfd. Verwaltungstätigkeit (Z. 9, 16)</b>	<b>4.584,16</b>	<b>2.469,00</b>		<b>3.732,19</b>	<b>1.263,19</b>
18	+ Zuwendungen für Investitionsmaßnahmen					
19	+ Einz. aus der Veräußerung von Sachanlagen					
20	+ Einz. aus der Veräußerung von Finanzanlagen					
21	+ Einz. aus Beiträgen u.ä. Entgelten					
22	+ Sonstige Investitionseinzahlungen					
<b>23</b>	<b>= Einzahlungen aus Investitionstätigkeit</b>					
24	- Ausz. für Erwerb v. Grundstücken u. Gebäuden					
25	- Ausz. für Baumaßnahmen					
26	- Ausz. für Erwerb von bew. Anlagevermögen					
27	- Ausz. für Erwerb von Finanzanlagen					
28	- Ausz. von aktivierbaren Zuwendungen					
29	- Sonstige Investitionsauszahlungen					
<b>30</b>	<b>= Auszahlungen aus Investitionstätigkeit</b>					
<b>31</b>	<b>= Saldo aus Investitionstätigkeit (Z. 23, 30)</b>					
<b>32</b>	<b>= Finanzmittelüberschuss/ -fehlbetrag (Z. 17, 31)</b>	<b>4.584,16</b>	<b>2.469,00</b>		<b>3.732,19</b>	<b>1.263,19</b>

# Teilfinanzrechnung

Gemeinde Vettweiß

**Produktbereich** 12 Verkehrsflächen und -anlagen, ÖPNV

Nr.	Bezeichnung	Jahres- ergebnis 2019	Fortg. Ansatz 2020	davon Erm. Übertragung aus VJ	Ist-Ergebnis 2020	Vergl. Ansatz/Ist (Sp.4 - Sp.2)
01	Steuern und ähnliche Abgaben					
02	+ Zuwendungen und allgemeine Umlagen				174.026,45	174.026,45
6141000	Zuw. lfd Zwecke vom Land				174.026,45	174.026,45
03	+ Sonstige Transfereinzahlungen					
04	+ Öffentlich-rechtliche Leistungsentgelte	21.797,69	35.298,00		34.874,72	-423,28
6321014	Straßenreinigungsgebühren	17.890,40	17.631,00		17.444,64	-186,36
6321021	Straßenwinterdienstgebühren	3.907,29	17.667,00		17.430,08	-236,92
05	+ Privatrechtliche Leistungsentgelte					
06	+ Kostenerstattungen, Kostenumlagen	1.041,08			1.197,94	1.197,94
6488000	Kostenerst. übriger Bereich	1.041,08			1.197,94	1.197,94
07	+ Sonstige Einzahlungen	83.476,44	151.100,00		159.656,85	8.556,85
6591014	Beiträge Erschließungsträger	83.476,44	151.100,00		159.656,85	8.556,85
08	+ Zinsen und sonstige Finanzeinzahlungen					
<b>09</b>	<b>= Einz. aus lfd. Verwaltungstätigkeit</b>	<b>106.315,21</b>	<b>186.398,00</b>		<b>369.755,96</b>	<b>183.357,96</b>
10	- Personalauszahlungen					
11	- Versorgungsauszahlungen					
12	- Ausz. für Sach- und Dienstleistungen	-237.004,29	-301.014,00		-549.505,64	-248.491,64
7211015	Sanierung Gemeindestraßen	-3.897,25				
7211016	Unterh. Straßenbeleuchtung	-76.137,27				
7211022	Unterh.u.Instand. Straßen	-44.054,64				
7211029	Unterh. Wartehallen				-2.499,00	-2.499,00
7211033	Unterh.uAnsch.Verkehrsschilder	-5.655,10				
7211044	Brückensanierung	-6.595,75				
7211046	Reinigung v. gemeindl. Grundstücke	-3.926,77				
7215002	Reinigung vor gemeindlichen Grundstücken		-4.240,00		-4.194,58	45,42
7216001	Instandhaltung Gemeindestraßen		-35.000,00		-376.118,07	-341.118,07
7216003	Instandhaltung Brücken		-1.000,00		-1.014,19	-14,19
7216004	Instandhaltung Straßenbeleuchtung		-62.000,00		-64.517,20	-2.517,20
7216005	Instandhaltung u. Anschaffung Verkehrsschilder		-8.000,00		-12.670,70	-4.670,70
7216006	Instandhaltung Wartehallen		-2.500,00			2.500,00
7241000	Bew. Grundstücke u. baul. Anl.	-476,97	-500,00		-722,01	-222,01
7291003	Stromkosten Gemeindestraßen	-60.779,42	-62.000,00		-56.904,57	5.095,43
7291004	Ausgaben Straßenwinterdienst	-7.469,34	-4.037,00		-3.111,57	925,43
7291011	Ko. Wint.dienst Landschaftsverband	-6.746,12	-6.510,00		-2.943,75	3.566,25
7291062	Aufw. Straßenreinigung	-20.708,87	-19.971,00		-23.352,25	-3.381,25
7291500	Kost.Planung,Gutachten	-556,79	-95.256,00		-1.457,75	93.798,25
13	- Zinsen und sonstige Finanzauszahlungen					
14	- Transferausszahlungen	-15.000,00				
7312000	Lfd. Zuweisung Gemeinden (GV)	-15.000,00				
15	- Sonstige Auszahlungen	-259,40	-287,00		-276,87	10,13
7422003	Pacht f. Buswartehallen	-25,00	-30,00		-25,00	5,00
7431006	Post- u. Fernsprechgebühren	-18,96	-27,00		-29,40	-2,40
7441000	Steuern, Vers., Schadensfälle	-215,44				
7446000	Versicherungen		-230,00		-222,47	7,53
<b>16</b>	<b>= Ausz. aus lfd. Verwaltungstätigkeit</b>	<b>-252.263,69</b>	<b>-301.301,00</b>		<b>-549.782,51</b>	<b>-248.481,51</b>
<b>17</b>	<b>= Saldo aus lfd. Verwaltungstätigkeit (Z. 9, 16)</b>	<b>-145.948,48</b>	<b>-114.903,00</b>		<b>-180.026,55</b>	<b>-65.123,55</b>
18	+ Zuwendungen für Investitionsmaßnahmen	337.309,37	2.044.700,00	108.000,00	439.365,00	-1.605.335,00
6811000	Inv.-Zuwendungen vom Land	142.275,00	2.044.700,00	108.000,00	3.131,00	-2.041.569,00
6811090	Inv.-Zuw. Land f. zweckgeb. Inv.	195.034,37			436.234,00	436.234,00

## Teilfinanzrechnung

Gemeinde Vettweiß

Nr.	Bezeichnung	Jahres- ergebnis 2019	Fortg. Ansatz 2020	davon Erm. Übertragung aus VJ	Ist-Ergebnis 2020	Vergl. Ansatz/Ist (Sp.4 - Sp.2)
19	+ Einz. aus der Veräußerung von Sachanlagen					
20	+ Einz. aus der Veräußerung von Finanzanlagen					
21	+ Einz. aus Beiträgen u.ä. Entgelten	2.791,05	696.000,00		170.375,40	-525.624,60
6881000	Beiträge und ähnliche Entgelte	2.791,05	696.000,00		170.375,40	-525.624,60
22	+ Sonstige Investitionseinzahlungen					
<b>23</b>	<b>= Einzahlungen aus Investitionstätigkeit</b>	<b>340.100,42</b>	<b>2.740.700,00</b>	<b>108.000,00</b>	<b>609.740,40</b>	<b>-2.130.959,60</b>
24	- Ausz. für Erwerb v. Grundstücken u. Gebäuden	-25.941,27	-2.500,00		-21.569,13	-19.069,13
7821000	Ausz. Erwerb Grundstücke/Gebäuden	-25.941,27	-2.500,00		-21.569,13	-19.069,13
25	- Ausz. für Baumaßnahmen	-914.151,70	-3.495.992,00	-149.492,00	-1.204.833,30	2.291.158,70
7851007	Anschaffung Buswartehalle	-17.159,80	-211.500,00	-13.500,00	-159,46	211.340,54
7851600	Ausz. für Hochbaumaßnahmen	-11.352,60			-4.044,81	-4.044,81
7852000	Ausz. für Tiefbaumaßnahmen	-885.639,30	-3.284.492,00	-135.992,00	-1.200.629,03	2.083.862,97
26	- Ausz. für Erwerb von bew. Anlagevermögen				-1.940,70	-1.940,70
7832000	Auszahlungen GWG < 410 ?				-1.940,70	-1.940,70
27	- Ausz. für Erwerb von Finanzanlagen					
28	- Ausz. von aktivierbaren Zuwendungen	-176.600,00	-1.274.840,00		-44.400,00	1.230.440,00
7817000	Investitionszuwendungen an priv. Untern.	-176.600,00	-1.274.840,00		-44.400,00	1.230.440,00
29	- Sonstige Investitionsauszahlungen					
<b>30</b>	<b>= Auszahlungen aus Investitionstätigkeit</b>	<b>-1.116.692,97</b>	<b>-4.773.332,00</b>	<b>-149.492,00</b>	<b>-1.272.743,13</b>	<b>3.500.588,87</b>
<b>31</b>	<b>= Saldo aus Investitionstätigkeit (Z. 23, 30)</b>	<b>-776.592,55</b>	<b>-2.032.632,00</b>	<b>-41.492,00</b>	<b>-663.002,73</b>	<b>1.369.629,27</b>
<b>32</b>	<b>= Finanzmittelüberschuss/ -fehlbetrag (Z. 17, 31)</b>	<b>-922.541,03</b>	<b>-2.147.535,00</b>	<b>-41.492,00</b>	<b>-843.029,28</b>	<b>1.304.505,72</b>

# Teilfinanzrechnung

Gemeinde Vettweiß

**Produktbereich** 12 Verkehrsflächen und -anlagen, ÖPNV  
**Produktgruppe** 12.541 Gemeindestraßen  
**Produkt** 12.541.01 Gemeindestraßen

Nr.	Bezeichnung	Jahres- ergebnis 2019	Fortg. Ansatz 2020	davon Erm. Übertragung aus VJ	Ist-Ergebnis 2020	Vergl. Ansatz/Ist (Sp.4 - Sp.2)
01	Steuern und ähnliche Abgaben					
02	+ Zuwendungen und allgemeine Umlagen				174.026,45	174.026,45
6141000	Zuw. lfd Zwecke vom Land				174.026,45	174.026,45
03	+ Sonstige Transfereinzahlungen					
04	+ Öffentlich-rechtliche Leistungsentgelte					
05	+ Privatrechtliche Leistungsentgelte					
06	+ Kostenerstattungen, Kostenumlagen	1.041,08			1.197,94	1.197,94
6488000	Kostenerst. übriger Bereich	1.041,08			1.197,94	1.197,94
07	+ Sonstige Einzahlungen	83.476,44	151.100,00		159.656,85	8.556,85
6591014	Beiträge Erschließungsträger	83.476,44	151.100,00		159.656,85	8.556,85
08	+ Zinsen und sonstige Finanzeinzahlungen					
<b>09</b>	<b>= Einz. aus lfd. Verwaltungstätigkeit</b>	<b>84.517,52</b>	<b>151.100,00</b>		<b>334.881,24</b>	<b>183.781,24</b>
10	- Personalauszahlungen					
11	- Versorgungsauszahlungen					
12	- Ausz. für Sach- und Dienstleistungen	-201.523,17	-270.496,00		-520.098,07	-249.602,07
7211015	Sanierung Gemeindestraßen	-3.897,25				
7211016	Unterh. Straßenbeleuchtung	-76.137,27				
7211022	Unterh.u.Instand. Straßen	-44.054,64				
7211029	Unterh. Wartehallen				-2.499,00	-2.499,00
7211033	Unterh.uAnsch.Verkehrsschilder	-5.655,10				
7211044	Brückensanierung	-6.595,75				
7211046	Reinigung v. gemeindl. Grundstücke	-3.926,77				
7215002	Reinigung vor gemeindlichen Grundstücken		-4.240,00		-4.194,58	45,42
7216001	Instandhaltung Gemeindestraßen		-35.000,00		-376.118,07	-341.118,07
7216003	Instandhaltung Brücken		-1.000,00		-1.014,19	-14,19
7216004	Instandhaltung Straßenbeleuchtung		-62.000,00		-64.517,20	-2.517,20
7216005	Instandhaltung u. Anschaffung Verkehrsschilder		-8.000,00		-12.670,70	-4.670,70
7216006	Instandhaltung Wartehallen		-2.500,00			2.500,00
7241000	Bew. Grundstücke u. baul. Anl.	-476,97	-500,00		-722,01	-222,01
7291003	Stromkosten Gemeindestraßen	-60.779,42	-62.000,00		-56.904,57	5.095,43
7291500	Kost.Planung,Gutachten		-95.256,00		-1.457,75	93.798,25
13	- Zinsen und sonstige Finanzauszahlungen					
14	- Transferausszahlungen	-15.000,00				
7312000	Lfd. Zuweisung Gemeinden (GV)	-15.000,00				
15	- Sonstige Auszahlungen	-240,44	-260,00		-247,47	12,53
7422003	Pacht f. Buswartehallen	-25,00	-30,00		-25,00	5,00
7441000	Steuern, Vers., Schadensfälle	-215,44				
7446000	Versicherungen		-230,00		-222,47	7,53
<b>16</b>	<b>= Ausz. aus lfd. Verwaltungstätigkeit</b>	<b>-216.763,61</b>	<b>-270.756,00</b>		<b>-520.345,54</b>	<b>-249.589,54</b>
<b>17</b>	<b>= Saldo aus lfd. Verwaltungstätigkeit (Z. 9, 16)</b>	<b>-132.246,09</b>	<b>-119.656,00</b>		<b>-185.464,30</b>	<b>-65.808,30</b>
18	+ Zuwendungen für Investitionsmaßnahmen	337.309,37	2.044.700,00	108.000,00	439.365,00	-1.605.335,00
6811000	Inv.-Zuwendungen vom Land	142.275,00	2.044.700,00	108.000,00	3.131,00	-2.041.569,00
6811090	Inv.-Zuw. Land f. zweckgeb. Inv.	195.034,37			436.234,00	436.234,00
19	+ Einz. aus der Veräußerung von Sachanlagen					
20	+ Einz. aus der Veräußerung von Finanzanlagen					
21	+ Einz. aus Beiträgen u.ä. Entgelten	2.791,05	696.000,00		170.375,40	-525.624,60
6881000	Beiträge und ähnliche Entgelte	2.791,05	696.000,00		170.375,40	-525.624,60

## Teilfinanzrechnung

Gemeinde Vettweiß

Nr.	Bezeichnung	Jahres- ergebnis 2019	Fortg. Ansatz 2020	davon Erm. Übertragung aus VJ	Ist-Ergebnis 2020	Vergl. Ansatz/Ist (Sp.4 - Sp.2)
22	+ Sonstige Investitionseinzahlungen					
<b>23</b>	<b>= Einzahlungen aus Investitionstätigkeit</b>	<b>340.100,42</b>	<b>2.740.700,00</b>	<b>108.000,00</b>	<b>609.740,40</b>	<b>-2.130.959,60</b>
24	- Ausz. für Erwerb v. Grundstücken u. Gebäuden	-25.941,27	-2.500,00		-21.569,13	-19.069,13
7821000	Ausz. Erwerb Grundstücke/Gebäuden	-25.941,27	-2.500,00		-21.569,13	-19.069,13
25	- Ausz. für Baumaßnahmen	-914.151,70	-3.495.992,00	-149.492,00	-1.204.833,30	2.291.158,70
7851007	Anschaffung Buswartehalle	-17.159,80	-211.500,00	-13.500,00	-159,46	211.340,54
7851600	Ausz. für Hochbaumaßnahmen	-11.352,60			-4.044,81	-4.044,81
7852000	Ausz. für Tiefbaumaßnahmen	-885.639,30	-3.284.492,00	-135.992,00	-1.200.629,03	2.083.862,97
26	- Ausz. für Erwerb von bew. Anlagevermögen				-1.940,70	-1.940,70
7832000	Auszahlungen GWG < 410 ?				-1.940,70	-1.940,70
27	- Ausz. für Erwerb von Finanzanlagen					
28	- Ausz. von aktivierbaren Zuwendungen	-176.600,00	-1.274.840,00		-44.400,00	1.230.440,00
7817000	Investitionszuwendungen an priv. Untern.	-176.600,00	-1.274.840,00		-44.400,00	1.230.440,00
29	- Sonstige Investitionsauszahlungen					
<b>30</b>	<b>= Auszahlungen aus Investitionstätigkeit</b>	<b>-1.116.692,97</b>	<b>-4.773.332,00</b>	<b>-149.492,00</b>	<b>-1.272.743,13</b>	<b>3.500.588,87</b>
<b>31</b>	<b>= Saldo aus Investitionstätigkeit (Z. 23, 30)</b>	<b>-776.592,55</b>	<b>-2.032.632,00</b>	<b>-41.492,00</b>	<b>-663.002,73</b>	<b>1.369.629,27</b>
<b>32</b>	<b>= Finanzmittelüberschuss/ -fehlbetrag (Z. 17, 31)</b>	<b>-908.838,64</b>	<b>-2.152.288,00</b>	<b>-41.492,00</b>	<b>-848.467,03</b>	<b>1.303.820,97</b>

# Investitionen

Gemeinde Vettweiß

Nr. Bezeichnung	Jahres- ergebnis 2019	Fortg. Ansatz Rechn.-Jahr 2020	Ist-Ergebnis Rechn.-Jahr 2020	Vergl. Ansatz/Ist (Sp.3 - Sp.2)
M54101000 Erwerb Straßenbauland 24 - Auszahlungen f. d. Erwerb v. Grundst u. Gebäuden	-25.941,27 -25.941,27	-2.500,00 -2.500,00	-21.377,13 -21.377,13	18.877,13 18.877,13
M54101003 Ausbau "Martinusstraße" 21 + Einzahlungen aus Beiträgen u.ä. Entgelten 25 - Auszahlungen für Baumaßnahmen		-120.000,00 180.000,00 -300.000,00	-432,29 -432,29	-119.567,71 180.000,00 -299.567,71
M54101018 Ausbau "Lehrer-Küster-Straße" 18 + Zuwendungen für Investitionsmaßnahmen 25 - Auszahlungen für Baumaßnahmen	-9.007,45 -9.007,45	-2.992,00 108.000,00 -110.992,00	-109.604,03 -109.604,03	106.612,03 108.000,00 -1.387,97
M54101021 Ausbau "V-Straße Vettweiß-Füssenich" 18 + Zuwendungen für Investitionsmaßnahmen 25 - Auszahlungen für Baumaßnahmen		-120.000,00 180.000,00 -300.000,00	-432,29 -432,29	-119.567,71 180.000,00 -299.567,71
M54101022 Ausbau "V-Straße Kelz-Lüxheim" 18 + Zuwendungen für Investitionsmaßnahmen 25 - Auszahlungen für Baumaßnahmen		-115.000,00 170.000,00 -285.000,00	-432,29 -432,29	-114.567,71 170.000,00 -284.567,71
M54101024 Ausbau "Friedhofsweg" 21 + Einzahlungen aus Beiträgen u.ä. Entgelten 25 - Auszahlungen für Baumaßnahmen		-14.000,00 126.000,00 -140.000,00		-14.000,00 126.000,00 -140.000,00
M54101026 Ausbau "Petrusstraße" 18 + Zuwendungen für Investitionsmaßnahmen 25 - Auszahlungen für Baumaßnahmen	-399.905,65 -399.905,65		-18.719,09 40.600,00 -59.319,09	18.719,09 -40.600,00 59.319,09
M54101027 Ausbau "Hariggasse" 21 + Einzahlungen aus Beiträgen u.ä. Entgelten 25 - Auszahlungen für Baumaßnahmen		-28.500,00 30.000,00 -58.500,00		-28.500,00 30.000,00 -58.500,00
M54101031 Buswartehallen 18 + Zuwendungen für Investitionsmaßnahmen 25 - Auszahlungen für Baumaßnahmen	-28.512,40 -28.512,40	-72.000,00 126.000,00 -198.000,00	-3.073,77 -3.073,77	-68.926,23 126.000,00 -194.926,23
M54101033 Umfeldgestaltung Jakobwüllesheim 18 + Zuwendungen für Investitionsmaßnahmen 25 - Auszahlungen für Baumaßnahmen	-1.130,50 -1.130,50	-35.000,00 65.000,00 -100.000,00	44.725,83 84.334,00 -39.608,17	-79.725,83 -19.334,00 -60.391,83
M54101034 Kreuzungen Bördebahn 18 + Zuwendungen für Investitionsmaßnahmen 28 - Auszahlungen von aktivierbaren Zuwendungen		-349.140,00 925.700,00 -1.274.840,00		-349.140,00 925.700,00 -1.274.840,00
M54101035 Erschließung Gewerbegrundstück Tankstelle 24 - Auszahlungen f. d. Erwerb v. Grundst u. Gebäuden 25 - Auszahlungen für Baumaßnahmen	-399.691,67 -399.691,67		-92.975,38 -192,00 -92.783,38	92.975,38 192,00 92.783,38
M54101036 Verlegung Buswarte Halle Gladbach 25 - Auszahlungen für Baumaßnahmen	-75.904,03 -75.904,03			
M54101039 Neubaugebiet Jakobwüllesheim 21 + Einzahlungen aus Beiträgen u.ä. Entgelten 25 - Auszahlungen für Baumaßnahmen		-385.000,00 35.000,00 -420.000,00		-385.000,00 35.000,00 -420.000,00
M54101040 Park&Ride Jakobwüllesheim 18 + Zuwendungen für Investitionsmaßnahmen 25 - Auszahlungen für Baumaßnahmen		-30.000,00 120.000,00 -150.000,00		-30.000,00 120.000,00 -150.000,00
M54101041 Gewerbegebiet "Im Gastesfeld" 21 + Einzahlungen aus Beiträgen u.ä. Entgelten 25 - Auszahlungen für Baumaßnahmen		-225.000,00 325.000,00 -550.000,00	-239.321,95 170.375,40 -409.697,35	14.321,95 154.624,60 -140.302,65
M54101042 Multifunktionsplatz Vettweiß 18 + Zuwendungen für Investitionsmaßnahmen 25 - Auszahlungen für Baumaßnahmen		-200.000,00 250.000,00 -450.000,00	-228.225,91 250.000,00 -478.225,91	28.225,91 250.000,00 -228.225,91
M54101043 Brücken 18 + Zuwendungen für Investitionsmaßnahmen 25 - Auszahlungen für Baumaßnahmen		-295.000,00 100.000,00 -395.000,00	-1.130,50 -1.130,50	-293.869,50 100.000,00 -393.869,50
M54101044 Ausbau Maiglöckchenweg 25 - Auszahlungen für Baumaßnahmen			-10.094,23 -10.094,23	10.094,23 10.094,23

## Investitionen

Gemeinde Vettweiß

Nr. Bezeichnung	Jahres- ergebnis 2019	Fortg. Ansatz Rechn.-Jahr 2020	Ist-Ergebnis Rechn.-Jahr 2020	Vergl. Ansatz/Ist (Sp.3 - Sp.2)
M54101046 Mobilstationen 25 - Auszahlungen für Baumaßnahmen		-13.500,00 -13.500,00		-13.500,00 -13.500,00
M54101047 Umbau Kreuzungsbereich Schulstraße 25 - Auszahlungen für Baumaßnahmen		-25.000,00 -25.000,00		-25.000,00 -25.000,00
M54101048 Erwerb Vermögen Gemeindestraßen 26 - Auszahlungen für den Erwerb von bew. Anlageverm.			-1.940,70 -1.940,70	1.940,70 1.940,70

## Teilfinanzrechnung

Gemeinde Vettweiß

**Produktbereich** 12 Verkehrsflächen und -anlagen, ÖPNV  
**Produktgruppe** 12.545 Straßenreinigung  
**Produkt** 12.545.01 Straßenreinigung

Nr.	Bezeichnung	Jahres- ergebnis 2019	Fortg. Ansatz 2020	davon Erm. Übertragung aus VJ	Ist-Ergebnis 2020	Vergl. Ansatz/Ist (Sp.4 - Sp.2)
01	Steuern und ähnliche Abgaben					
02	+ Zuwendungen und allgemeine Umlagen					
03	+ Sonstige Transfereinzahlungen					
04	+ Öffentlich-rechtliche Leistungsentgelte	17.941,22	17.631,00		17.444,64	-186,36
6321014	Straßenreinigungsgebühren	17.890,40	17.631,00		17.444,64	-186,36
6321021	Straßenwinterdienstgebühren	50,82				
05	+ Privatrechtliche Leistungsentgelte					
06	+ Kostenerstattungen, Kostenumlagen					
07	+ Sonstige Einzahlungen					
08	+ Zinsen und sonstige Finanzeinzahlungen					
<b>09</b>	<b>= Einz. aus lfd. Verwaltungstätigkeit</b>	<b>17.941,22</b>	<b>17.631,00</b>		<b>17.444,64</b>	<b>-186,36</b>
10	- Personalauszahlungen					
11	- Versorgungsauszahlungen					
12	- Ausz. für Sach- und Dienstleistungen	-21.265,66	-19.971,00		-23.352,25	-3.381,25
7291062	Aufw. Straßenreinigung	-20.708,87	-19.971,00		-23.352,25	-3.381,25
7291500	Kost.Planung,Gutachten	-556,79				
13	- Zinsen und sonstige Finanzauszahlungen					
14	- Transferausszahlungen					
15	- Sonstige Auszahlungen	-18,96	-14,00		-29,40	-15,40
7431006	Post- u. Fernspreckgebühren	-18,96	-14,00		-29,40	-15,40
<b>16</b>	<b>= Ausz. aus lfd. Verwaltungstätigkeit</b>	<b>-21.284,62</b>	<b>-19.985,00</b>		<b>-23.381,65</b>	<b>-3.396,65</b>
<b>17</b>	<b>= Saldo aus lfd. Verwaltungstätigkeit (Z. 9, 16)</b>	<b>-3.343,40</b>	<b>-2.354,00</b>		<b>-5.937,01</b>	<b>-3.583,01</b>
18	+ Zuwendungen für Investitionsmaßnahmen					
19	+ Einz. aus der Veräußerung von Sachanlagen					
20	+ Einz. aus der Veräußerung von Finanzanlagen					
21	+ Einz. aus Beiträgen u.ä. Entgelten					
22	+ Sonstige Investitionseinzahlungen					
<b>23</b>	<b>= Einzahlungen aus Investitionstätigkeit</b>					
24	- Ausz. für Erwerb v. Grundstücken u. Gebäuden					
25	- Ausz. für Baumaßnahmen					
26	- Ausz. für Erwerb von bew. Anlagevermögen					
27	- Ausz. für Erwerb von Finanzanlagen					
28	- Ausz. von aktivierbaren Zuwendungen					
29	- Sonstige Investitionsauszahlungen					
<b>30</b>	<b>= Auszahlungen aus Investitionstätigkeit</b>					
<b>31</b>	<b>= Saldo aus Investitionstätigkeit (Z. 23, 30)</b>					
<b>32</b>	<b>= Finanzmittelüberschuss/ -fehlbetrag (Z. 17, 31)</b>	<b>-3.343,40</b>	<b>-2.354,00</b>		<b>-5.937,01</b>	<b>-3.583,01</b>



## Teilfinanzrechnung

Gemeinde Vettweiß

**Produktbereich** 12 Verkehrsflächen und -anlagen, ÖPNV  
**Produktgruppe** 12.545 Straßenreinigung  
**Produkt** 12.545.02 Winterdienst

Nr.	Bezeichnung	Jahres- ergebnis 2019	Fortg. Ansatz 2020	davon Erm. Übertragung aus VJ	Ist-Ergebnis 2020	Vergl. Ansatz/Ist (Sp.4 - Sp.2)
01	Steuern und ähnliche Abgaben					
02	+ Zuwendungen und allgemeine Umlagen					
03	+ Sonstige Transfereinzahlungen					
04	+ Öffentlich-rechtliche Leistungsentgelte	3.856,47	17.667,00		17.430,08	-236,92
6321021	Straßenwinterdienstgebühren	3.856,47	17.667,00		17.430,08	-236,92
05	+ Privatrechtliche Leistungsentgelte					
06	+ Kostenerstattungen, Kostenumlagen					
07	+ Sonstige Einzahlungen					
08	+ Zinsen und sonstige Finanzeinzahlungen					
<b>09</b>	<b>= Einz. aus lfd. Verwaltungstätigkeit</b>	<b>3.856,47</b>	<b>17.667,00</b>		<b>17.430,08</b>	<b>-236,92</b>
10	- Personalauszahlungen					
11	- Versorgungsauszahlungen					
12	- Ausz. für Sach- und Dienstleistungen	-14.215,46	-10.547,00		-6.055,32	4.491,68
7291004	Ausgaben Straßenwinterdienst	-7.469,34	-4.037,00		-3.111,57	925,43
7291011	Ko. Wint.dienst Landschaftsverband	-6.746,12	-6.510,00		-2.943,75	3.566,25
13	- Zinsen und sonstige Finanzauszahlungen					
14	- Transferausszahlungen					
15	- Sonstige Auszahlungen		-13,00			13,00
7431006	Post- u. Fernspreckgebühren		-13,00			13,00
<b>16</b>	<b>= Ausz. aus lfd. Verwaltungstätigkeit</b>	<b>-14.215,46</b>	<b>-10.560,00</b>		<b>-6.055,32</b>	<b>4.504,68</b>
<b>17</b>	<b>= Saldo aus lfd. Verwaltungstätigkeit (Z. 9, 16)</b>	<b>-10.358,99</b>	<b>7.107,00</b>		<b>11.374,76</b>	<b>4.267,76</b>
18	+ Zuwendungen für Investitionsmaßnahmen					
19	+ Einz. aus der Veräußerung von Sachanlagen					
20	+ Einz. aus der Veräußerung von Finanzanlagen					
21	+ Einz. aus Beiträgen u.ä. Entgelten					
22	+ Sonstige Investitionseinzahlungen					
<b>23</b>	<b>= Einzahlungen aus Investitionstätigkeit</b>					
24	- Ausz. für Erwerb v. Grundstücken u. Gebäuden					
25	- Ausz. für Baumaßnahmen					
26	- Ausz. für Erwerb von bew. Anlagevermögen					
27	- Ausz. für Erwerb von Finanzanlagen					
28	- Ausz. von aktivierbaren Zuwendungen					
29	- Sonstige Investitionsauszahlungen					
<b>30</b>	<b>= Auszahlungen aus Investitionstätigkeit</b>					
<b>31</b>	<b>= Saldo aus Investitionstätigkeit (Z. 23, 30)</b>					
<b>32</b>	<b>= Finanzmittelüberschuss/ -fehlbetrag (Z. 17, 31)</b>	<b>-10.358,99</b>	<b>7.107,00</b>		<b>11.374,76</b>	<b>4.267,76</b>

# Teilfinanzrechnung

Gemeinde Vettweiß

**Produktbereich** 13 Natur- und Landschaftspflege

Nr.	Bezeichnung	Jahres- ergebnis 2019	Fortg. Ansatz 2020	davon Erm. Übertragung aus VJ	Ist-Ergebnis 2020	Vergl. Ansatz/Ist (Sp.4 - Sp.2)
01	Steuern und ähnliche Abgaben					
02	+ Zuwendungen und allgemeine Umlagen	144,00	133,00		42.894,00	42.761,00
6141000	Zuw. lfd Zwecke vom Land	144,00	133,00		42.894,00	42.761,00
03	+ Sonstige Transfereinzahlungen					
04	+ Öffentlich-rechtliche Leistungsentgelte	166.767,48	28.533,00		158.027,74	129.494,74
6321022	Grabnutzungsgebühren	137.953,03			131.411,16	131.411,16
6321024	Geb. Nutzung Leichenhallen	3.621,81	4.476,00		2.292,20	-2.183,80
6321025	Geb. f. Grabherstellung	13.284,64	18.000,00		12.967,18	-5.032,82
6321026	Geb.f. Beseitigung v. Gräbern	7.080,00	2.500,00		7.505,20	5.005,20
6321027	Verwaltungsgeb.(Genehm. Grabm.und dgl.)	1.500,00	2.057,00		1.050,00	-1.007,00
6321029	Gebühren Namensschilder f. Friedhöfe	3.328,00	1.500,00		2.802,00	1.302,00
05	+ Privatrechtliche Leistungsentgelte	8.799,86	5.000,00		8.088,41	3.088,41
6411001	Pachten	373,77				
6421004	Erlös aus Holzeinschlag	8.426,09	5.000,00		8.088,41	3.088,41
06	+ Kostenerstattungen, Kostenumlagen	2.140,95	2.140,00		2.140,95	0,95
6481000	Kostenerstattungen vom Land	2.140,95	2.140,00		2.140,95	0,95
07	+ Sonstige Einzahlungen					
08	+ Zinsen und sonstige Finanzeinzahlungen					
<b>09</b>	<b>= Einz. aus lfd. Verwaltungstätigkeit</b>	<b>177.852,29</b>	<b>35.806,00</b>		<b>211.151,10</b>	<b>175.345,10</b>
10	- Personalauszahlungen					
11	- Versorgungsauszahlungen					
12	- Ausz. für Sach- und Dienstleistungen	-95.278,86	-187.780,00		-203.730,08	-15.950,08
7211000	Unterh. Grundstücke baul. Anl.	-8.363,70				
7211023	Unterh. Gräben, Wasserläufe	-26.113,71				
7211025	Unterhaltung Wirtsch. Wege	-5.853,67			-2.650,25	-2.650,25
7211031	Unterh. und Aufforstung	-6.576,54			-4.720,73	-4.720,73
7215000	Instandhaltung der Grundstücke und bauliche Anlage		-880,00		-1.017,94	-137,94
7215001	Instandhaltung u. Aufforstung Wälder		-3.000,00		-19.526,36	-16.526,36
7216000	Instandhaltung des Infrastrukturvermögens		-11.500,00		-12.094,53	-594,53
7216002	Instandhaltung Wirtschaftswege		-9.000,00		-13.901,82	-4.901,82
7216010	Instandhaltung Gräben u. Wasserläufe		-26.000,00		-22.157,25	3.842,75
7216014	Instandhaltung Kriegsgräber		-100,00			100,00
7216015	Instandhaltung jüdische Friedhöfe		-500,00		-248,53	251,47
7241000	Bew. Grundstücke u. baul. Anl.	-21.716,79	-19.300,00		-20.290,76	-990,76
7281020	Namensschilder	-3.217,40	-1.500,00		-3.332,52	-1.832,52
7291021	Beseitigung von Grabstätten	-9.282,00	-5.000,00		-7.401,25	-2.401,25
7291022	Kosten Grabherstellung	-14.155,05	-18.000,00		-12.660,45	5.339,55
7291064	Beitrag Forstbetriebsgemeinsch		-3.000,00		-5.200,00	-2.200,00
7291500	Kost.Planung,Gutachten		-90.000,00		-78.527,69	11.472,31
13	- Zinsen und sonstige Finanzauszahlungen					
14	- Transferausszahlungen	-270.168,00	-275.500,00		-270.568,00	4.932,00
7313004	Beiträge Erftverb. u. WVER	-270.168,00	-275.500,00		-270.568,00	4.932,00
15	- Sonstige Auszahlungen	-4.567,95	-4.855,00		-3.475,51	1.379,49
7441000	Steuern, Vers., Schadensfälle	-1.932,02				
7441003	Beiträge Gartenbaugenossenschaft	-2.635,93				
7445002	Beiträge Berufsgenossenschaft		-2.755,00		-1.476,00	1.279,00
7446000	Versicherungen		-2.100,00		-1.999,51	100,49
<b>16</b>	<b>= Ausz. aus lfd. Verwaltungstätigkeit</b>	<b>-370.014,81</b>	<b>-468.135,00</b>		<b>-477.773,59</b>	<b>-9.638,59</b>
<b>17</b>	<b>= Saldo aus lfd. Verwaltungstätigkeit (Z. 9, 16)</b>	<b>-192.162,52</b>	<b>-432.329,00</b>		<b>-266.622,49</b>	<b>165.706,51</b>

## Teilfinanzrechnung

Gemeinde Vettweiß

Nr.	Bezeichnung	Jahres- ergebnis 2019	Fortg. Ansatz 2020	davon Erm. Übertragung aus VJ	Ist-Ergebnis 2020	Vergl. Ansatz/Ist (Sp.4 - Sp.2)
18	+ Zuwendungen für Investitionsmaßnahmen				-2.127,09	-2.127,09
6811000	Inv.-Zuwendungen vom Land				-2.127,09	-2.127,09
19	+ Einz. aus der Veräußerung von Sachanlagen					
20	+ Einz. aus der Veräußerung von Finanzanlagen					
21	+ Einz. aus Beiträgen u.ä. Entgelten					
22	+ Sonstige Investitionseinzahlungen					
<b>23</b>	<b>= Einzahlungen aus Investitionstätigkeit</b>				<b>-2.127,09</b>	<b>-2.127,09</b>
24	- Ausz. für Erwerb v. Grundstücken u. Gebäuden	-49.526,96			-1.136,19	-1.136,19
7821000	Ausz. Erwerb Grundstücke/Gebäuden	-49.526,96			-1.136,19	-1.136,19
25	- Ausz. für Baumaßnahmen	-15.506,33			-10.129,34	-10.129,34
7851010	Umgestaltung Friedhöfe	-15.506,33			-8.481,05	-8.481,05
7852000	Ausz. für Tiefbaumaßnahmen				-1.648,29	-1.648,29
26	- Ausz. für Erwerb von bew. Anlagevermögen	-912,77	-10.000,00		-8.520,40	1.479,60
7831000	Ausz. Erw. Vermögensg. > 410 ?	-408,33	-10.000,00		-8.139,34	1.860,66
7832000	Auszahlungen GWG < 410 ?	-504,44			-381,06	-381,06
27	- Ausz. für Erwerb von Finanzanlagen					
28	- Ausz. von aktivierbaren Zuwendungen					
29	- Sonstige Investitionsauszahlungen					
<b>30</b>	<b>= Auszahlungen aus Investitionstätigkeit</b>	<b>-65.946,06</b>	<b>-10.000,00</b>		<b>-19.785,93</b>	<b>-9.785,93</b>
<b>31</b>	<b>= Saldo aus Investitionstätigkeit (Z. 23, 30)</b>	<b>-65.946,06</b>	<b>-10.000,00</b>		<b>-21.913,02</b>	<b>-11.913,02</b>
<b>32</b>	<b>= Finanzmittelüberschuss/ -fehlbetrag (Z. 17, 31)</b>	<b>-258.108,58</b>	<b>-442.329,00</b>		<b>-288.535,51</b>	<b>153.793,49</b>

## Teilfinanzrechnung

Gemeinde Vettweiß

**Produktbereich** 13 Natur- und Landschaftspflege  
**Produktgruppe** 13.551 Öffentliches Grün, Landschaftsbau  
**Produkt** 13.551.01 Öffentliches Grün, Landschaftsbau

Nr.	Bezeichnung	Jahres- ergebnis 2019	Fortg. Ansatz 2020	davon Erm. Übertragung aus VJ	Ist-Ergebnis 2020	Vergl. Ansatz/Ist (Sp.4 - Sp.2)
01	Steuern und ähnliche Abgaben					
02	+ Zuwendungen und allgemeine Umlagen					
03	+ Sonstige Transfereinzahlungen					
04	+ Öffentlich-rechtliche Leistungsentgelte					
05	+ Privatrechtliche Leistungsentgelte					
06	+ Kostenerstattungen, Kostenumlagen					
07	+ Sonstige Einzahlungen					
08	+ Zinsen und sonstige Finanzeinzahlungen					
<b>09</b>	<b>= Einz. aus lfd. Verwaltungstätigkeit</b>					
10	- Personalauszahlungen					
11	- Versorgungsauszahlungen					
12	- Ausz. für Sach- und Dienstleistungen	-3.827,50	-2.000,00		-4.684,27	-2.684,27
7216000	Instandhaltung des Infrastrukturvermögens		-1.500,00		-4.103,23	-2.603,23
7241000	Bew. Grundstücke u. baul. Anl.	-3.827,50	-500,00		-581,04	-81,04
13	- Zinsen und sonstige Finanzauszahlungen					
14	- Transferausszahlungen					
15	- Sonstige Auszahlungen					
<b>16</b>	<b>= Ausz. aus lfd. Verwaltungstätigkeit</b>	<b>-3.827,50</b>	<b>-2.000,00</b>		<b>-4.684,27</b>	<b>-2.684,27</b>
<b>17</b>	<b>= Saldo aus lfd. Verwaltungstätigkeit (Z. 9, 16)</b>	<b>-3.827,50</b>	<b>-2.000,00</b>		<b>-4.684,27</b>	<b>-2.684,27</b>
18	+ Zuwendungen für Investitionsmaßnahmen				-2.127,09	-2.127,09
6811000	Inv.-Zuwendungen vom Land				-2.127,09	-2.127,09
19	+ Einz. aus der Veräußerung von Sachanlagen					
20	+ Einz. aus der Veräußerung von Finanzanlagen					
21	+ Einz. aus Beiträgen u.ä. Entgelten					
22	+ Sonstige Investitionseinzahlungen					
<b>23</b>	<b>= Einzahlungen aus Investitionstätigkeit</b>				<b>-2.127,09</b>	<b>-2.127,09</b>
24	- Ausz. für Erwerb v. Grundstücken u. Gebäuden	-49.526,96			-386,51	-386,51
7821000	Ausz. Erwerb Grundstücke/Gebäuden	-49.526,96			-386,51	-386,51
25	- Ausz. für Baumaßnahmen				-1.648,29	-1.648,29
7852000	Ausz. für Tiefbaumaßnahmen				-1.648,29	-1.648,29
26	- Ausz. für Erwerb von bew. Anlagevermögen	-431,49				
7832000	Auszahlungen GWG < 410 ?	-431,49				
27	- Ausz. für Erwerb von Finanzanlagen					
28	- Ausz. von aktivierbaren Zuwendungen					
29	- Sonstige Investitionsauszahlungen					
<b>30</b>	<b>= Auszahlungen aus Investitionstätigkeit</b>	<b>-49.958,45</b>			<b>-2.034,80</b>	<b>-2.034,80</b>
<b>31</b>	<b>= Saldo aus Investitionstätigkeit (Z. 23, 30)</b>	<b>-49.958,45</b>			<b>-4.161,89</b>	<b>-4.161,89</b>
<b>32</b>	<b>= Finanzmittelüberschuss/ -fehlbetrag (Z. 17, 31)</b>	<b>-53.785,95</b>	<b>-2.000,00</b>		<b>-8.846,16</b>	<b>-6.846,16</b>

## Investitionen

Gemeinde Vettweiß

Nr. Bezeichnung	Jahres- ergebnis 2019	Fortg. Ansatz Rechn.-Jahr 2020	Ist-Ergebnis Rechn.-Jahr 2020	Vergl. Ansatz/Ist (Sp.3 - Sp.2)
M5510100 Vermögen Grünflächen	-49.958,45			
24 - Auszahlungen f. d. Erwerb v. Grundst u. Gebäuden	-49.526,96			
26 - Auszahlungen für den Erwerb von bew. Anlageverm.	-431,49			

## Teilfinanzrechnung

Gemeinde Vettweiß

**Produktbereich** 13 Natur- und Landschaftspflege  
**Produktgruppe** 13.552 Öffentliche Gewässer, Wasserbauliche Anlagen  
**Produkt** 13.552.01 Öffentliche Gewässer, Wasserbauliche Anlagen

Nr.	Bezeichnung	Jahres- ergebnis 2019	Fortg. Ansatz 2020	davon Erm. Übertragung aus VJ	Ist-Ergebnis 2020	Vergl. Ansatz/Ist (Sp.4 - Sp.2)
01	Steuern und ähnliche Abgaben					
02	+ Zuwendungen und allgemeine Umlagen					
03	+ Sonstige Transfereinzahlungen					
04	+ Öffentlich-rechtliche Leistungsentgelte					
05	+ Privatrechtliche Leistungsentgelte	373,77				
6411001	Pachten	373,77				
06	+ Kostenerstattungen, Kostenumlagen					
07	+ Sonstige Einzahlungen					
08	+ Zinsen und sonstige Finanzeinzahlungen					
<b>09</b>	<b>= Einz. aus lfd. Verwaltungstätigkeit</b>	<b>373,77</b>				
10	- Personalauszahlungen					
11	- Versorgungsauszahlungen					
12	- Ausz. für Sach- und Dienstleistungen	-26.113,71	-26.000,00		-22.157,25	3.842,75
7211023	Unterh. Gräben, Wasserläufe	-26.113,71				
7216010	Instandhaltung Gräben u. Wasserläufe		-26.000,00		-22.157,25	3.842,75
13	- Zinsen und sonstige Finanzauszahlungen					
14	- Transferausszahlungen	-270.168,00	-275.500,00		-270.568,00	4.932,00
7313004	Beiträge Erftverb. u. WVER	-270.168,00	-275.500,00		-270.568,00	4.932,00
15	- Sonstige Auszahlungen					
<b>16</b>	<b>= Ausz. aus lfd. Verwaltungstätigkeit</b>	<b>-296.281,71</b>	<b>-301.500,00</b>		<b>-292.725,25</b>	<b>8.774,75</b>
<b>17</b>	<b>= Saldo aus lfd. Verwaltungstätigkeit (Z. 9, 16)</b>	<b>-295.907,94</b>	<b>-301.500,00</b>		<b>-292.725,25</b>	<b>8.774,75</b>
18	+ Zuwendungen für Investitionsmaßnahmen					
19	+ Einz. aus der Veräußerung von Sachanlagen					
20	+ Einz. aus der Veräußerung von Finanzanlagen					
21	+ Einz. aus Beiträgen u.ä. Entgelten					
22	+ Sonstige Investitionseinzahlungen					
<b>23</b>	<b>= Einzahlungen aus Investitionstätigkeit</b>					
24	- Ausz. für Erwerb v. Grundstücken u. Gebäuden					
25	- Ausz. für Baumaßnahmen					
26	- Ausz. für Erwerb von bew. Anlagevermögen					
27	- Ausz. für Erwerb von Finanzanlagen					
28	- Ausz. von aktivierbaren Zuwendungen					
29	- Sonstige Investitionsauszahlungen					
<b>30</b>	<b>= Auszahlungen aus Investitionstätigkeit</b>					
<b>31</b>	<b>= Saldo aus Investitionstätigkeit (Z. 23, 30)</b>					
<b>32</b>	<b>= Finanzmittelüberschuss/-fehlbetrag (Z. 17, 31)</b>	<b>-295.907,94</b>	<b>-301.500,00</b>		<b>-292.725,25</b>	<b>8.774,75</b>

## Teilfinanzrechnung

Gemeinde Vettweiß

**Produktbereich** 13 Natur- und Landschaftspflege  
**Produktgruppe** 13.553 Friedhofs- und Bestattungswesen  
**Produkt** 13.553.01 Unterhaltung und Betrieb von Friedhöfen

Nr.	Bezeichnung	Jahres- ergebnis 2019	Fortg. Ansatz 2020	davon Erm. Übertragung aus VJ	Ist-Ergebnis 2020	Vergl. Ansatz/Ist (Sp.4 - Sp.2)
01	Steuern und ähnliche Abgaben					
02	+ Zuwendungen und allgemeine Umlagen					
03	+ Sonstige Transfereinzahlungen					
04	+ Öffentlich-rechtliche Leistungsentgelte					
05	+ Privatrechtliche Leistungsentgelte					
06	+ Kostenerstattungen, Kostenumlagen					
07	+ Sonstige Einzahlungen					
08	+ Zinsen und sonstige Finanzeinzahlungen					
<b>09</b>	<b>= Einz. aus lfd. Verwaltungstätigkeit</b>					
10	- Personalauszahlungen					
11	- Versorgungsauszahlungen					
12	- Ausz. für Sach- und Dienstleistungen	-23.080,83	-24.500,00		-25.100,68	-600,68
7211000	Unterh. Grundstücke baul. Anl.	-7.697,69				
7216000	Instandhaltung des Infrastrukturvermögens		-10.000,00		-7.991,30	2.008,70
7241000	Bew. Grundstücke u. baul. Anl.	-15.383,14	-14.500,00		-17.109,38	-2.609,38
13	- Zinsen und sonstige Finanzauszahlungen					
14	- Transferausszahlungen					
15	- Sonstige Auszahlungen					
<b>16</b>	<b>= Ausz. aus lfd. Verwaltungstätigkeit</b>	<b>-23.080,83</b>	<b>-24.500,00</b>		<b>-25.100,68</b>	<b>-600,68</b>
<b>17</b>	<b>= Saldo aus lfd. Verwaltungstätigkeit (Z. 9, 16)</b>	<b>-23.080,83</b>	<b>-24.500,00</b>		<b>-25.100,68</b>	<b>-600,68</b>
18	+ Zuwendungen für Investitionsmaßnahmen					
19	+ Einz. aus der Veräußerung von Sachanlagen					
20	+ Einz. aus der Veräußerung von Finanzanlagen					
21	+ Einz. aus Beiträgen u.ä. Entgelten					
22	+ Sonstige Investitionseinzahlungen					
<b>23</b>	<b>= Einzahlungen aus Investitionstätigkeit</b>					
24	- Ausz. für Erwerb v. Grundstücken u. Gebäuden					
25	- Ausz. für Baumaßnahmen	-15.506,33			-8.481,05	-8.481,05
7851010	Umgestaltung Friedhöfe	-15.506,33			-8.481,05	-8.481,05
26	- Ausz. für Erwerb von bew. Anlagevermögen	-481,28	-10.000,00		-381,06	9.618,94
7831000	Ausz. Erw. Vermögensg. > 410 ?	-408,33	-10.000,00			10.000,00
7832000	Auszahlungen GWG < 410 ?	-72,95			-381,06	-381,06
27	- Ausz. für Erwerb von Finanzanlagen					
28	- Ausz. von aktivierbaren Zuwendungen					
29	- Sonstige Investitionsauszahlungen					
<b>30</b>	<b>= Auszahlungen aus Investitionstätigkeit</b>	<b>-15.987,61</b>	<b>-10.000,00</b>		<b>-8.862,11</b>	<b>1.137,89</b>
<b>31</b>	<b>= Saldo aus Investitionstätigkeit (Z. 23, 30)</b>	<b>-15.987,61</b>	<b>-10.000,00</b>		<b>-8.862,11</b>	<b>1.137,89</b>
<b>32</b>	<b>= Finanzmittelüberschuss/ -fehlbetrag (Z. 17, 31)</b>	<b>-39.068,44</b>	<b>-34.500,00</b>		<b>-33.962,79</b>	<b>537,21</b>

## Investitionen

Gemeinde Vettweiß

Nr. Bezeichnung	Jahres- ergebnis 2019	Fortg. Ansatz Rechn.-Jahr 2020	Ist-Ergebnis Rechn.-Jahr 2020	Vergl. Ansatz/Ist (Sp.3 - Sp.2)
M5530100 Investitionen Friedhof	-15.987,61	-10.000,00	-8.862,11	-1.137,89
25 - Auszahlungen für Baumaßnahmen	-15.506,33		-8.481,05	8.481,05
26 - Auszahlungen für den Erwerb von bew. Anlageverm.	-481,28	-10.000,00	-381,06	-9.618,94



## Teilfinanzrechnung

Gemeinde Vettweiß

**Produktbereich** 13 Natur- und Landschaftspflege  
**Produktgruppe** 13.553 Friedhofs- und Bestattungswesen  
**Produkt** 13.553.02 Unterhaltung und Betrieb von Leichenhallen

Nr.	Bezeichnung	Jahres- ergebnis 2019	Fortg. Ansatz 2020	davon Erm. Übertragung aus VJ	Ist-Ergebnis 2020	Vergl. Ansatz/Ist (Sp.4 - Sp.2)
01	Steuern und ähnliche Abgaben					
02	+ Zuwendungen und allgemeine Umlagen					
03	+ Sonstige Transfereinzahlungen					
04	+ Öffentlich-rechtliche Leistungsentgelte					
05	+ Privatrechtliche Leistungsentgelte					
06	+ Kostenerstattungen, Kostenumlagen					
07	+ Sonstige Einzahlungen					
08	+ Zinsen und sonstige Finanzeinzahlungen					
<b>09</b>	<b>= Einz. aus lfd. Verwaltungstätigkeit</b>					
10	- Personalauszahlungen					
11	- Versorgungsauszahlungen					
12	- Ausz. für Sach- und Dienstleistungen	-3.172,16	-5.180,00		-2.465,40	2.714,60
7211000	Unterh. Grundstücke baul. Anl.	-666,01				
7215000	Instandhaltung der Grundstücke und bauliche Anlage		-880,00		-1.017,94	-137,94
7241000	Bew. Grundstücke u. baul. Anl.	-2.506,15	-4.300,00		-1.447,46	2.852,54
13	- Zinsen und sonstige Finanzauszahlungen					
14	- Transferausszahlungen					
15	- Sonstige Auszahlungen	-1.932,02	-2.100,00		-1.999,51	100,49
7441000	Steuern, Vers., Schadensfälle	-1.932,02				
7446000	Versicherungen		-2.100,00		-1.999,51	100,49
<b>16</b>	<b>= Ausz. aus lfd. Verwaltungstätigkeit</b>	<b>-5.104,18</b>	<b>-7.280,00</b>		<b>-4.464,91</b>	<b>2.815,09</b>
<b>17</b>	<b>= Saldo aus lfd. Verwaltungstätigkeit (Z. 9, 16)</b>	<b>-5.104,18</b>	<b>-7.280,00</b>		<b>-4.464,91</b>	<b>2.815,09</b>
18	+ Zuwendungen für Investitionsmaßnahmen					
19	+ Einz. aus der Veräußerung von Sachanlagen					
20	+ Einz. aus der Veräußerung von Finanzanlagen					
21	+ Einz. aus Beiträgen u.ä. Entgelten					
22	+ Sonstige Investitionseinzahlungen					
<b>23</b>	<b>= Einzahlungen aus Investitionstätigkeit</b>					
24	- Ausz. für Erwerb v. Grundstücken u. Gebäuden					
25	- Ausz. für Baumaßnahmen					
26	- Ausz. für Erwerb von bew. Anlagevermögen					
27	- Ausz. für Erwerb von Finanzanlagen					
28	- Ausz. von aktivierbaren Zuwendungen					
29	- Sonstige Investitionsauszahlungen					
<b>30</b>	<b>= Auszahlungen aus Investitionstätigkeit</b>					
<b>31</b>	<b>= Saldo aus Investitionstätigkeit (Z. 23, 30)</b>					
<b>32</b>	<b>= Finanzmittelüberschuss/ -fehlbetrag (Z. 17, 31)</b>	<b>-5.104,18</b>	<b>-7.280,00</b>		<b>-4.464,91</b>	<b>2.815,09</b>

# Teilfinanzrechnung

Gemeinde Vettweiß

**Produktbereich** 13 Natur- und Landschaftspflege  
**Produktgruppe** 13.553 Friedhofs- und Bestattungswesen  
**Produkt** 13.553.03 Bestattungswesen

Nr.	Bezeichnung	Jahres- ergebnis 2019	Fortg. Ansatz 2020	davon Erm. Übertragung aus VJ	Ist-Ergebnis 2020	Vergl. Ansatz/Ist (Sp.4 - Sp.2)
01	Steuern und ähnliche Abgaben					
02	+ Zuwendungen und allgemeine Umlagen					
03	+ Sonstige Transfereinzahlungen					
04	+ Öffentlich-rechtliche Leistungsentgelte	166.767,48	28.533,00		158.027,74	129.494,74
6321022	Grabnutzungsgebühren	137.953,03			131.411,16	131.411,16
6321024	Geb. Nutzung Leichenhallen	3.621,81	4.476,00		2.292,20	-2.183,80
6321025	Geb. f. Grabherstellung	13.284,64	18.000,00		12.967,18	-5.032,82
6321026	Geb.f. Beseitigung v. Gräbern	7.080,00	2.500,00		7.505,20	5.005,20
6321027	Verwaltungsgeb.(Genehm. Grabm.und dgl.)	1.500,00	2.057,00		1.050,00	-1.007,00
6321029	Gebühren Namensschilder f. Friedhöfe	3.328,00	1.500,00		2.802,00	1.302,00
05	+ Privatrechtliche Leistungsentgelte					
06	+ Kostenerstattungen, Kostenumlagen					
07	+ Sonstige Einzahlungen					
08	+ Zinsen und sonstige Finanzeinzahlungen					
<b>09</b>	<b>= Einz. aus lfd. Verwaltungstätigkeit</b>	<b>166.767,48</b>	<b>28.533,00</b>		<b>158.027,74</b>	<b>129.494,74</b>
10	- Personalauszahlungen					
11	- Versorgungsauszahlungen					
12	- Ausz. für Sach- und Dienstleistungen	-26.654,45	-24.500,00		-23.394,22	1.105,78
7281020	Namensschilder	-3.217,40	-1.500,00		-3.332,52	-1.832,52
7291021	Beseitigung von Grabstätten	-9.282,00	-5.000,00		-7.401,25	-2.401,25
7291022	Kosten Grabherstellung	-14.155,05	-18.000,00		-12.660,45	5.339,55
13	- Zinsen und sonstige Finanzauszahlungen					
14	- Transferausszahlungen					
15	- Sonstige Auszahlungen	-1.194,83	-955,00		-1.084,11	-129,11
7441003	Beiträge Gartenbaugenossenschaft	-1.194,83				
7445002	Beiträge Berufsgenossenschaft		-955,00		-1.084,11	-129,11
<b>16</b>	<b>= Ausz. aus lfd. Verwaltungstätigkeit</b>	<b>-27.849,28</b>	<b>-25.455,00</b>		<b>-24.478,33</b>	<b>976,67</b>
<b>17</b>	<b>= Saldo aus lfd. Verwaltungstätigkeit (Z. 9, 16)</b>	<b>138.918,20</b>	<b>3.078,00</b>		<b>133.549,41</b>	<b>130.471,41</b>
18	+ Zuwendungen für Investitionsmaßnahmen					
19	+ Einz. aus der Veräußerung von Sachanlagen					
20	+ Einz. aus der Veräußerung von Finanzanlagen					
21	+ Einz. aus Beiträgen u.ä. Entgelten					
22	+ Sonstige Investitionseinzahlungen					
<b>23</b>	<b>= Einzahlungen aus Investitionstätigkeit</b>					
24	- Ausz. für Erwerb v. Grundstücken u. Gebäuden					
25	- Ausz. für Baumaßnahmen					
26	- Ausz. für Erwerb von bew. Anlagevermögen					
27	- Ausz. für Erwerb von Finanzanlagen					
28	- Ausz. von aktivierbaren Zuwendungen					
29	- Sonstige Investitionsauszahlungen					
<b>30</b>	<b>= Auszahlungen aus Investitionstätigkeit</b>					
<b>31</b>	<b>= Saldo aus Investitionstätigkeit (Z. 23, 30)</b>					
<b>32</b>	<b>= Finanzmittelüberschuss/ -fehlbetrag (Z. 17, 31)</b>	<b>138.918,20</b>	<b>3.078,00</b>		<b>133.549,41</b>	<b>130.471,41</b>

## Teilfinanzrechnung

Gemeinde Vettweiß

**Produktbereich** 13 Natur- und Landschaftspflege  
**Produktgruppe** 13.553 Friedhofs- und Bestattungswesen  
**Produkt** 13.553.04 Unterhaltung von jüdischen Grabstätten, Kriegsgräber

Nr.	Bezeichnung	Jahres- ergebnis 2019	Fortg. Ansatz 2020	davon Erm. Übertragung aus VJ	Ist-Ergebnis 2020	Vergl. Ansatz/Ist (Sp.4 - Sp.2)
01	Steuern und ähnliche Abgaben					
02	+ Zuwendungen und allgemeine Umlagen	144,00	133,00		144,00	11,00
6141000	Zuw. lfd Zwecke vom Land	144,00	133,00		144,00	11,00
03	+ Sonstige Transfereinzahlungen					
04	+ Öffentlich-rechtliche Leistungsentgelte					
05	+ Privatrechtliche Leistungsentgelte					
06	+ Kostenerstattungen, Kostenumlagen	2.140,95	2.140,00		2.140,95	0,95
6481000	Kostenerstattungen vom Land	2.140,95	2.140,00		2.140,95	0,95
07	+ Sonstige Einzahlungen					
08	+ Zinsen und sonstige Finanzeinzahlungen					
<b>09</b>	<b>= Einz. aus lfd. Verwaltungstätigkeit</b>	<b>2.284,95</b>	<b>2.273,00</b>		<b>2.284,95</b>	<b>11,95</b>
10	- Personalauszahlungen					
11	- Versorgungsauszahlungen					
12	- Ausz. für Sach- und Dienstleistungen		-600,00		-248,53	351,47
7216014	Instandhaltung Kriegsgräber		-100,00			100,00
7216015	Instandhaltung jüdische Friedhöfe		-500,00		-248,53	251,47
13	- Zinsen und sonstige Finanzauszahlungen					
14	- Transferausszahlungen					
15	- Sonstige Auszahlungen					
<b>16</b>	<b>= Ausz. aus lfd. Verwaltungstätigkeit</b>		<b>-600,00</b>		<b>-248,53</b>	<b>351,47</b>
<b>17</b>	<b>= Saldo aus lfd. Verwaltungstätigkeit (Z. 9, 16)</b>	<b>2.284,95</b>	<b>1.673,00</b>		<b>2.036,42</b>	<b>363,42</b>
18	+ Zuwendungen für Investitionsmaßnahmen					
19	+ Einz. aus der Veräußerung von Sachanlagen					
20	+ Einz. aus der Veräußerung von Finanzanlagen					
21	+ Einz. aus Beiträgen u.ä. Entgelten					
22	+ Sonstige Investitionseinzahlungen					
<b>23</b>	<b>= Einzahlungen aus Investitionstätigkeit</b>					
24	- Ausz. für Erwerb v. Grundstücken u. Gebäuden					
25	- Ausz. für Baumaßnahmen					
26	- Ausz. für Erwerb von bew. Anlagevermögen				-8.139,34	-8.139,34
7831000	Ausz. Erw. Vermögensg. > 410 ?				-8.139,34	-8.139,34
27	- Ausz. für Erwerb von Finanzanlagen					
28	- Ausz. von aktivierbaren Zuwendungen					
29	- Sonstige Investitionsauszahlungen					
<b>30</b>	<b>= Auszahlungen aus Investitionstätigkeit</b>				<b>-8.139,34</b>	<b>-8.139,34</b>
<b>31</b>	<b>= Saldo aus Investitionstätigkeit (Z. 23, 30)</b>				<b>-8.139,34</b>	<b>-8.139,34</b>
<b>32</b>	<b>= Finanzmittelüberschuss/ -fehlbetrag (Z. 17, 31)</b>	<b>2.284,95</b>	<b>1.673,00</b>		<b>-6.102,92</b>	<b>-7.775,92</b>

## Investitionen

Gemeinde Vettweiß

Nr. Bezeichnung	Jahres- ergebnis 2019	Fortg. Ansatz Rechn.-Jahr 2020	Ist-Ergebnis Rechn.-Jahr 2020	Vergl. Ansatz/Ist (Sp.3 - Sp.2)
M5530400 Vermögen Jüdische Friedhöfe u. Kriegsgräber 26 - Auszahlungen für den Erwerb von bew. Anlageverm.			-8.139,34 -8.139,34	8.139,34 8.139,34

## Teilfinanzrechnung

Gemeinde Vettweiß

**Produktbereich** 13 Natur- und Landschaftspflege  
**Produktgruppe** 13.554 Naturschutz und Landschaftspflege  
**Produkt** 13.554.01 Naturschutz und Landschaftspflege

Nr.	Bezeichnung	Jahres- ergebnis 2019	Fortg. Ansatz 2020	davon Erm. Übertragung aus VJ	Ist-Ergebnis 2020	Vergl. Ansatz/Ist (Sp.4 - Sp.2)
01	Steuern und ähnliche Abgaben					
02	+ Zuwendungen und allgemeine Umlagen					
03	+ Sonstige Transfereinzahlungen					
04	+ Öffentlich-rechtliche Leistungsentgelte					
05	+ Privatrechtliche Leistungsentgelte					
06	+ Kostenerstattungen, Kostenumlagen					
07	+ Sonstige Einzahlungen					
08	+ Zinsen und sonstige Finanzeinzahlungen					
<b>09</b>	<b>= Einz. aus lfd. Verwaltungstätigkeit</b>					
10	- Personalauszahlungen					
11	- Versorgungsauszahlungen					
12	- Ausz. für Sach- und Dienstleistungen					
13	- Zinsen und sonstige Finanzauszahlungen					
14	- Transferausszahlungen					
15	- Sonstige Auszahlungen					
<b>16</b>	<b>= Ausz. aus lfd. Verwaltungstätigkeit</b>					
<b>17</b>	<b>= Saldo aus lfd. Verwaltungstätigkeit (Z. 9, 16)</b>					
18	+ Zuwendungen für Investitionsmaßnahmen					
19	+ Einz. aus der Veräußerung von Sachanlagen					
20	+ Einz. aus der Veräußerung von Finanzanlagen					
21	+ Einz. aus Beiträgen u.ä. Entgelten					
22	+ Sonstige Investitionseinzahlungen					
<b>23</b>	<b>= Einzahlungen aus Investitionstätigkeit</b>					
24	- Ausz. für Erwerb v. Grundstücken u. Gebäuden					
25	- Ausz. für Baumaßnahmen					
26	- Ausz. für Erwerb von bew. Anlagevermögen					
27	- Ausz. für Erwerb von Finanzanlagen					
28	- Ausz. von aktivierbaren Zuwendungen					
29	- Sonstige Investitionsauszahlungen					
<b>30</b>	<b>= Auszahlungen aus Investitionstätigkeit</b>					
<b>31</b>	<b>= Saldo aus Investitionstätigkeit (Z. 23, 30)</b>					
<b>32</b>	<b>= Finanzmittelüberschuss/ -fehlbetrag (Z. 17, 31)</b>					

# Teilfinanzrechnung

Gemeinde Vettweiß

**Produktbereich** 13 Natur- und Landschaftspflege  
**Produktgruppe** 13.555 Land- und Forstwirtschaft  
**Produkt** 13.555.01 Land- und Forstwirtschaft

Nr.	Bezeichnung	Jahres- ergebnis 2019	Fortg. Ansatz 2020	davon Erm. Übertragung aus VJ	Ist-Ergebnis 2020	Vergl. Ansatz/Ist (Sp.4 - Sp.2)
01	Steuern und ähnliche Abgaben					
02	+ Zuwendungen und allgemeine Umlagen				42.750,00	42.750,00
6141000	Zuw. lfd Zwecke vom Land				42.750,00	42.750,00
03	+ Sonstige Transfereinzahlungen					
04	+ Öffentlich-rechtliche Leistungsentgelte					
05	+ Privatrechtliche Leistungsentgelte	8.426,09	5.000,00		8.088,41	3.088,41
6421004	Erlös aus Holzeinschlag	8.426,09	5.000,00		8.088,41	3.088,41
06	+ Kostenerstattungen, Kostenumlagen					
07	+ Sonstige Einzahlungen					
08	+ Zinsen und sonstige Finanzeinzahlungen					
<b>09</b>	<b>= Einz. aus lfd. Verwaltungstätigkeit</b>	<b>8.426,09</b>	<b>5.000,00</b>		<b>50.838,41</b>	<b>45.838,41</b>
10	- Personalauszahlungen					
11	- Versorgungsauszahlungen					
12	- Ausz. für Sach- und Dienstleistungen	-12.430,21	-105.000,00		-125.679,73	-20.679,73
7211025	Unterhaltung Wirtsch. Wege	-5.853,67			-2.650,25	-2.650,25
7211031	Unterh. und Aufforstung	-6.576,54			-4.720,73	-4.720,73
7215001	Instandhaltung u. Aufforstung Wälder		-3.000,00		-19.526,36	-16.526,36
7216002	Instandhaltung Wirtschaftswege		-9.000,00		-13.901,82	-4.901,82
7241000	Bew. Grundstücke u. baul. Anl.				-1.152,88	-1.152,88
7291064	Beitrag Forstbetriebsgemeinsch		-3.000,00		-5.200,00	-2.200,00
7291500	Kost.Planung,Gutachten		-90.000,00		-78.527,69	11.472,31
13	- Zinsen und sonstige Finanzauszahlungen					
14	- Transferausszahlungen					
15	- Sonstige Auszahlungen	-1.441,10	-1.800,00		-391,89	1.408,11
7441003	Beiträge Gartenbaugenossenschaft	-1.441,10				
7445002	Beiträge Berufsgenossenschaft		-1.800,00		-391,89	1.408,11
<b>16</b>	<b>= Ausz. aus lfd. Verwaltungstätigkeit</b>	<b>-13.871,31</b>	<b>-106.800,00</b>		<b>-126.071,62</b>	<b>-19.271,62</b>
<b>17</b>	<b>= Saldo aus lfd. Verwaltungstätigkeit (Z. 9, 16)</b>	<b>-5.445,22</b>	<b>-101.800,00</b>		<b>-75.233,21</b>	<b>26.566,79</b>
18	+ Zuwendungen für Investitionsmaßnahmen					
19	+ Einz. aus der Veräußerung von Sachanlagen					
20	+ Einz. aus der Veräußerung von Finanzanlagen					
21	+ Einz. aus Beiträgen u.ä. Entgelten					
22	+ Sonstige Investitionseinzahlungen					
<b>23</b>	<b>= Einzahlungen aus Investitionstätigkeit</b>					
24	- Ausz. für Erwerb v. Grundstücken u. Gebäuden				-749,68	-749,68
7821000	Ausz. Erwerb Grundstücke/Gebäuden				-749,68	-749,68
25	- Ausz. für Baumaßnahmen					
26	- Ausz. für Erwerb von bew. Anlagevermögen					
27	- Ausz. für Erwerb von Finanzanlagen					
28	- Ausz. von aktivierbaren Zuwendungen					
29	- Sonstige Investitionsauszahlungen					
<b>30</b>	<b>= Auszahlungen aus Investitionstätigkeit</b>				<b>-749,68</b>	<b>-749,68</b>
<b>31</b>	<b>= Saldo aus Investitionstätigkeit (Z. 23, 30)</b>				<b>-749,68</b>	<b>-749,68</b>
<b>32</b>	<b>= Finanzmittelüberschuss/ -fehlbetrag (Z. 17, 31)</b>	<b>-5.445,22</b>	<b>-101.800,00</b>		<b>-75.982,89</b>	<b>25.817,11</b>

# Teilfinanzrechnung

Gemeinde Vettweiß

**Produktbereich** 14 Umweltschutz

Nr.	Bezeichnung	Jahres- ergebnis 2019	Fortg. Ansatz 2020	davon Erm. Übertragung aus VJ	Ist-Ergebnis 2020	Vergl. Ansatz/Ist (Sp.4 - Sp.2)
01	Steuern und ähnliche Abgaben					
02	+ Zuwendungen und allgemeine Umlagen	23.920,00			5.258,80	5.258,80
6140000	Zuw. lfd Zwecke vom Bund	23.920,00			5.258,80	5.258,80
03	+ Sonstige Transfereinzahlungen					
04	+ Öffentlich-rechtliche Leistungsentgelte					
05	+ Privatrechtliche Leistungsentgelte	1.265,13	1.000,00		100,00	-900,00
6411000	Mieten	1.265,13	1.000,00		100,00	-900,00
06	+ Kostenerstattungen, Kostenumlagen					
07	+ Sonstige Einzahlungen					
08	+ Zinsen und sonstige Finanzeinzahlungen					
<b>09</b>	<b>= Einz. aus lfd. Verwaltungstätigkeit</b>	<b>25.185,13</b>	<b>1.000,00</b>		<b>5.358,80</b>	<b>4.358,80</b>
10	- Personalauszahlungen					
11	- Versorgungsauszahlungen					
12	- Ausz. für Sach- und Dienstleistungen	-38.054,41	-250,00			250,00
7251001	Unterhaltung Geschirrmobil	-224,31	-250,00			250,00
7291500	Kost.Planung,Gutachten	-37.830,10				
13	- Zinsen und sonstige Finanzauszahlungen					
14	- Transferausszahlungen					
15	- Sonstige Auszahlungen					
<b>16</b>	<b>= Ausz. aus lfd. Verwaltungstätigkeit</b>	<b>-38.054,41</b>	<b>-250,00</b>			<b>250,00</b>
<b>17</b>	<b>= Saldo aus lfd. Verwaltungstätigkeit (Z. 9, 16)</b>	<b>-12.869,28</b>	<b>750,00</b>		<b>5.358,80</b>	<b>4.608,80</b>
18	+ Zuwendungen für Investitionsmaßnahmen					
19	+ Einz. aus der Veräußerung von Sachanlagen					
20	+ Einz. aus der Veräußerung von Finanzanlagen					
21	+ Einz. aus Beiträgen u.ä. Entgelten					
22	+ Sonstige Investitionseinzahlungen					
<b>23</b>	<b>= Einzahlungen aus Investitionstätigkeit</b>					
24	- Ausz. für Erwerb v. Grundstücken u. Gebäuden					
25	- Ausz. für Baumaßnahmen					
26	- Ausz. für Erwerb von bew. Anlagevermögen					
27	- Ausz. für Erwerb von Finanzanlagen					
28	- Ausz. von aktivierbaren Zuwendungen					
29	- Sonstige Investitionsauszahlungen					
<b>30</b>	<b>= Auszahlungen aus Investitionstätigkeit</b>					
<b>31</b>	<b>= Saldo aus Investitionstätigkeit (Z. 23, 30)</b>					
<b>32</b>	<b>= Finanzmittelüberschuss/ -fehlbetrag (Z. 17, 31)</b>	<b>-12.869,28</b>	<b>750,00</b>		<b>5.358,80</b>	<b>4.608,80</b>

# Teilfinanzrechnung

Gemeinde Vettweiß

**Produktbereich** 14 Umweltschutz  
**Produktgruppe** 14.561 Umweltschutzmaßnahmen  
**Produkt** 14.561.01 Umweltschutzmaßnahmen

Nr.	Bezeichnung	Jahres- ergebnis 2019	Fortg. Ansatz 2020	davon Erm. Übertragung aus VJ	Ist-Ergebnis 2020	Vergl. Ansatz/Ist (Sp.4 - Sp.2)
01	Steuern und ähnliche Abgaben					
02	+ Zuwendungen und allgemeine Umlagen	23.920,00			5.258,80	5.258,80
6140000	Zuw. lfd Zwecke vom Bund	23.920,00			5.258,80	5.258,80
03	+ Sonstige Transfereinzahlungen					
04	+ Öffentlich-rechtliche Leistungsentgelte					
05	+ Privatrechtliche Leistungsentgelte	1.265,13	1.000,00		100,00	-900,00
6411000	Mieten	1.265,13	1.000,00		100,00	-900,00
06	+ Kostenerstattungen, Kostenumlagen					
07	+ Sonstige Einzahlungen					
08	+ Zinsen und sonstige Finanzeinzahlungen					
<b>09</b>	<b>= Einz. aus lfd. Verwaltungstätigkeit</b>	<b>25.185,13</b>	<b>1.000,00</b>		<b>5.358,80</b>	<b>4.358,80</b>
10	- Personalauszahlungen					
11	- Versorgungsauszahlungen					
12	- Ausz. für Sach- und Dienstleistungen	-38.054,41	-250,00			250,00
7251001	Unterhaltung Geschirrmobil	-224,31	-250,00			250,00
7291500	Kost.Planung,Gutachten	-37.830,10				
13	- Zinsen und sonstige Finanzauszahlungen					
14	- Transferausszahlungen					
15	- Sonstige Auszahlungen					
<b>16</b>	<b>= Ausz. aus lfd. Verwaltungstätigkeit</b>	<b>-38.054,41</b>	<b>-250,00</b>			<b>250,00</b>
<b>17</b>	<b>= Saldo aus lfd. Verwaltungstätigkeit (Z. 9, 16)</b>	<b>-12.869,28</b>	<b>750,00</b>		<b>5.358,80</b>	<b>4.608,80</b>
18	+ Zuwendungen für Investitionsmaßnahmen					
19	+ Einz. aus der Veräußerung von Sachanlagen					
20	+ Einz. aus der Veräußerung von Finanzanlagen					
21	+ Einz. aus Beiträgen u.ä. Entgelten					
22	+ Sonstige Investitionseinzahlungen					
<b>23</b>	<b>= Einzahlungen aus Investitionstätigkeit</b>					
24	- Ausz. für Erwerb v. Grundstücken u. Gebäuden					
25	- Ausz. für Baumaßnahmen					
26	- Ausz. für Erwerb von bew. Anlagevermögen					
27	- Ausz. für Erwerb von Finanzanlagen					
28	- Ausz. von aktivierbaren Zuwendungen					
29	- Sonstige Investitionsauszahlungen					
<b>30</b>	<b>= Auszahlungen aus Investitionstätigkeit</b>					
<b>31</b>	<b>= Saldo aus Investitionstätigkeit (Z. 23, 30)</b>					
<b>32</b>	<b>= Finanzmittelüberschuss/ -fehlbetrag (Z. 17, 31)</b>	<b>-12.869,28</b>	<b>750,00</b>		<b>5.358,80</b>	<b>4.608,80</b>



# Teilfinanzrechnung

Gemeinde Vettweiß

**Produktbereich** 15 **Wirtschaft und Tourismus**

Nr.	Bezeichnung	Jahres- ergebnis 2019	Fortg. Ansatz 2020	davon Erm. Übertragung aus VJ	Ist-Ergebnis 2020	Vergl. Ansatz/Ist (Sp.4 - Sp.2)
01	Steuern und ähnliche Abgaben					
02	+ Zuwendungen und allgemeine Umlagen					
03	+ Sonstige Transfereinzahlungen					
04	+ Öffentlich-rechtliche Leistungsentgelte					
05	+ Privatrechtliche Leistungsentgelte					
06	+ Kostenerstattungen, Kostenumlagen	6.664,00				
6487000	Einz. aus Ko-erst. priv. Unter	6.664,00				
07	+ Sonstige Einzahlungen					
08	+ Zinsen und sonstige Finanzeinzahlungen	5.892,25				
6651000	Gewinnanteile verb. Untern.	5.892,25				
<b>09</b>	<b>= Einz. aus lfd. Verwaltungstätigkeit</b>	<b>12.556,25</b>				
10	- Personalauszahlungen					
11	- Versorgungsauszahlungen					
12	- Ausz. für Sach- und Dienstleistungen	-12.164,00	-5.500,00		-5.500,00	
7291000	Sonstige Dienstleistungen	-5.500,00	-5.500,00		-5.500,00	
7291500	Kost.Planung,Gutachten	-6.664,00				
13	- Zinsen und sonstige Finanzauszahlungen					
14	- Transferausszahlungen	-9.599,23	-5.000,00		-12.443,20	-7.443,20
7314000	Zuw./Zuschüsse lfd. Zw. sonst. öff. Bereich	-9.599,23	-5.000,00		-7.571,22	-2.571,22
7317000	Zuschüsse private Unternehmen				-4.871,98	-4.871,98
15	- Sonstige Auszahlungen	-5.000,00			5.000,00	5.000,00
7499000	Übr. sonst. Auszahl. lfd. Verw	-5.000,00			5.000,00	5.000,00
<b>16</b>	<b>= Ausz. aus lfd. Verwaltungstätigkeit</b>	<b>-26.763,23</b>	<b>-10.500,00</b>		<b>-12.943,20</b>	<b>-2.443,20</b>
<b>17</b>	<b>= Saldo aus lfd. Verwaltungstätigkeit (Z. 9, 16)</b>	<b>-14.206,98</b>	<b>-10.500,00</b>		<b>-12.943,20</b>	<b>-2.443,20</b>
18	+ Zuwendungen für Investitionsmaßnahmen	189.056,03	32.500,00			-32.500,00
6811000	Inv.-Zuwendungen vom Land		32.500,00			-32.500,00
6811090	Inv.-Zuw. Land f. zweckgeb. Inv.	189.056,03				
19	+ Einz. aus der Veräußerung von Sachanlagen					
20	+ Einz. aus der Veräußerung von Finanzanlagen					
21	+ Einz. aus Beiträgen u.ä. Entgelten					
22	+ Sonstige Investitionseinzahlungen					
<b>23</b>	<b>= Einzahlungen aus Investitionstätigkeit</b>	<b>189.056,03</b>	<b>32.500,00</b>			<b>-32.500,00</b>
24	- Ausz. für Erwerb v. Grundstücken u. Gebäuden					
25	- Ausz. für Baumaßnahmen	-322.078,21	-50.387,00	-387,00	-3.300,00	47.087,00
7851600	Ausz. für Hochbaumaßnahmen		-50.000,00			50.000,00
7852000	Ausz. für Tiefbaumaßnahmen	-322.078,21	-387,00	-387,00	-3.300,00	-2.913,00
26	- Ausz. für Erwerb von bew. Anlagevermögen					
27	- Ausz. für Erwerb von Finanzanlagen					
28	- Ausz. von aktivierbaren Zuwendungen					
29	- Sonstige Investitionsauszahlungen					
<b>30</b>	<b>= Auszahlungen aus Investitionstätigkeit</b>	<b>-322.078,21</b>	<b>-50.387,00</b>	<b>-387,00</b>	<b>-3.300,00</b>	<b>47.087,00</b>
<b>31</b>	<b>= Saldo aus Investitionstätigkeit (Z. 23, 30)</b>	<b>-133.022,18</b>	<b>-17.887,00</b>	<b>-387,00</b>	<b>-3.300,00</b>	<b>14.587,00</b>
<b>32</b>	<b>= Finanzmittelüberschuss/ -fehlbetrag (Z. 17, 31)</b>	<b>-147.229,16</b>	<b>-28.387,00</b>	<b>-387,00</b>	<b>-16.243,20</b>	<b>12.143,80</b>

# Teilfinanzrechnung

Gemeinde Vettweiß

**Produktbereich** 15 Wirtschaft und Tourismus  
**Produktgruppe** 15.571 Wirtschaftsförderung  
**Produkt** 15.571.01 Wirtschaftsförderung

Nr.	Bezeichnung	Jahres- ergebnis 2019	Fortg. Ansatz 2020	davon Erm. Übertragung aus VJ	Ist-Ergebnis 2020	Vergl. Ansatz/Ist (Sp.4 - Sp.2)
01	Steuern und ähnliche Abgaben					
02	+ Zuwendungen und allgemeine Umlagen					
03	+ Sonstige Transfereinzahlungen					
04	+ Öffentlich-rechtliche Leistungsentgelte					
05	+ Privatrechtliche Leistungsentgelte					
06	+ Kostenerstattungen, Kostenumlagen	6.664,00				
6487000	Einz. aus Ko-erst. priv. Unter	6.664,00				
07	+ Sonstige Einzahlungen					
08	+ Zinsen und sonstige Finanzeinzahlungen					
<b>09</b>	<b>= Einz. aus lfd. Verwaltungstätigkeit</b>	<b>6.664,00</b>				
10	- Personalauszahlungen					
11	- Versorgungsauszahlungen					
12	- Ausz. für Sach- und Dienstleistungen	-6.664,00				
7291500	Kost.Planung,Gutachten	-6.664,00				
13	- Zinsen und sonstige Finanzauszahlungen					
14	- Transferausszahlungen	-9.599,23	-5.000,00		-12.443,20	-7.443,20
7314000	Zuw./Zuschüsse lfd. Zw. sonst. öff. Bereich	-9.599,23	-5.000,00		-7.571,22	-2.571,22
7317000	Zuschüsse private Unternehmen				-4.871,98	-4.871,98
15	- Sonstige Auszahlungen	-5.000,00			5.000,00	5.000,00
7499000	Übr. sonst. Auszahl. lfd. Verw	-5.000,00			5.000,00	5.000,00
<b>16</b>	<b>= Ausz. aus lfd. Verwaltungstätigkeit</b>	<b>-21.263,23</b>	<b>-5.000,00</b>		<b>-7.443,20</b>	<b>-2.443,20</b>
<b>17</b>	<b>= Saldo aus lfd. Verwaltungstätigkeit (Z. 9, 16)</b>	<b>-14.599,23</b>	<b>-5.000,00</b>		<b>-7.443,20</b>	<b>-2.443,20</b>
18	+ Zuwendungen für Investitionsmaßnahmen	189.056,03	32.500,00			-32.500,00
6811000	Inv.-Zuwendungen vom Land		32.500,00			-32.500,00
6811090	Inv.-Zuw. Land f. zweckgeb. Inv.	189.056,03				
19	+ Einz. aus der Veräußerung von Sachanlagen					
20	+ Einz. aus der Veräußerung von Finanzanlagen					
21	+ Einz. aus Beiträgen u.ä. Entgelten					
22	+ Sonstige Investitionseinzahlungen					
<b>23</b>	<b>= Einzahlungen aus Investitionstätigkeit</b>	<b>189.056,03</b>	<b>32.500,00</b>			<b>-32.500,00</b>
24	- Ausz. für Erwerb v. Grundstücken u. Gebäuden					
25	- Ausz. für Baumaßnahmen	-322.078,21	-50.387,00	-387,00	-3.300,00	47.087,00
7851600	Ausz. für Hochbaumaßnahmen		-50.000,00			50.000,00
7852000	Ausz. für Tiefbaumaßnahmen	-322.078,21	-387,00	-387,00	-3.300,00	-2.913,00
26	- Ausz. für Erwerb von bew. Anlagevermögen					
27	- Ausz. für Erwerb von Finanzanlagen					
28	- Ausz. von aktivierbaren Zuwendungen					
29	- Sonstige Investitionsauszahlungen					
<b>30</b>	<b>= Auszahlungen aus Investitionstätigkeit</b>	<b>-322.078,21</b>	<b>-50.387,00</b>	<b>-387,00</b>	<b>-3.300,00</b>	<b>47.087,00</b>
<b>31</b>	<b>= Saldo aus Investitionstätigkeit (Z. 23, 30)</b>	<b>-133.022,18</b>	<b>-17.887,00</b>	<b>-387,00</b>	<b>-3.300,00</b>	<b>14.587,00</b>
<b>32</b>	<b>= Finanzmittelüberschuss/ -fehlbetrag (Z. 17, 31)</b>	<b>-147.621,41</b>	<b>-22.887,00</b>	<b>-387,00</b>	<b>-10.743,20</b>	<b>12.143,80</b>

## Investitionen

Gemeinde Vettweiß

Nr. Bezeichnung	Jahres- ergebnis 2019	Fortg. Ansatz Rechn.-Jahr 2020	Ist-Ergebnis Rechn.-Jahr 2020	Vergl. Ansatz/Ist (Sp.3 - Sp.2)
M5710101 Investive Ausgaben Leader Förderprogramm		-17.500,00		-17.500,00
18 + Zuwendungen für Investitionsmaßnahmen		32.500,00		32.500,00
25 - Auszahlungen für Baumaßnahmen		-50.000,00		-50.000,00
M5710102 Mehrgenerationenpark	-133.022,18	-387,00	-3.300,00	2.913,00
18 + Zuwendungen für Investitionsmaßnahmen	189.056,03			
25 - Auszahlungen für Baumaßnahmen	-322.078,21	-387,00	-3.300,00	2.913,00

## Teilfinanzrechnung

Gemeinde Vettweiß

**Produktbereich** 15 Wirtschaft und Tourismus  
**Produktgruppe** 15.571 Wirtschaftsförderung  
**Produkt** 15.571.02 Anteile an Unternehmen

Nr.	Bezeichnung	Jahres- ergebnis 2019	Fortg. Ansatz 2020	davon Erm. Übertragung aus VJ	Ist-Ergebnis 2020	Vergl. Ansatz/Ist (Sp.4 - Sp.2)
01	Steuern und ähnliche Abgaben					
02	+ Zuwendungen und allgemeine Umlagen					
03	+ Sonstige Transfereinzahlungen					
04	+ Öffentlich-rechtliche Leistungsentgelte					
05	+ Privatrechtliche Leistungsentgelte					
06	+ Kostenerstattungen, Kostenumlagen					
07	+ Sonstige Einzahlungen					
08	+ Zinsen und sonstige Finanzeinzahlungen	5.892,25				
6651000	Gewinnanteile verb. Untern.	5.892,25				
<b>09</b>	<b>= Einz. aus lfd. Verwaltungstätigkeit</b>	<b>5.892,25</b>				
10	- Personalauszahlungen					
11	- Versorgungsauszahlungen					
12	- Ausz. für Sach- und Dienstleistungen					
13	- Zinsen und sonstige Finanzauszahlungen					
14	- Transferauszahlungen					
15	- Sonstige Auszahlungen					
<b>16</b>	<b>= Ausz. aus lfd. Verwaltungstätigkeit</b>					
<b>17</b>	<b>= Saldo aus lfd. Verwaltungstätigkeit (Z. 9, 16)</b>	<b>5.892,25</b>				
18	+ Zuwendungen für Investitionsmaßnahmen					
19	+ Einz. aus der Veräußerung von Sachanlagen					
20	+ Einz. aus der Veräußerung von Finanzanlagen					
21	+ Einz. aus Beiträgen u.ä. Entgelten					
22	+ Sonstige Investitionseinzahlungen					
<b>23</b>	<b>= Einzahlungen aus Investitionstätigkeit</b>					
24	- Ausz. für Erwerb v. Grundstücken u. Gebäuden					
25	- Ausz. für Baumaßnahmen					
26	- Ausz. für Erwerb von bew. Anlagevermögen					
27	- Ausz. für Erwerb von Finanzanlagen					
28	- Ausz. von aktivierbaren Zuwendungen					
29	- Sonstige Investitionsauszahlungen					
<b>30</b>	<b>= Auszahlungen aus Investitionstätigkeit</b>					
<b>31</b>	<b>= Saldo aus Investitionstätigkeit (Z. 23, 30)</b>					
<b>32</b>	<b>= Finanzmittelüberschuss/ -fehlbetrag (Z. 17, 31)</b>	<b>5.892,25</b>				

## Teilfinanzrechnung

Gemeinde Vettweiß

**Produktbereich** 15 Wirtschaft und Tourismus  
**Produktgruppe** 15.573 Allgemeine Einrichtungen und Unternehmen  
**Produkt** 15.573.01 Allgemeine Einrichtungen und Unternehmen

Nr.	Bezeichnung	Jahres- ergebnis 2019	Fortg. Ansatz 2020	davon Erm. Übertragung aus VJ	Ist-Ergebnis 2020	Vergl. Ansatz/Ist (Sp.4 - Sp.2)
01	Steuern und ähnliche Abgaben					
02	+ Zuwendungen und allgemeine Umlagen					
03	+ Sonstige Transfereinzahlungen					
04	+ Öffentlich-rechtliche Leistungsentgelte					
05	+ Privatrechtliche Leistungsentgelte					
06	+ Kostenerstattungen, Kostenumlagen					
07	+ Sonstige Einzahlungen					
08	+ Zinsen und sonstige Finanzeinzahlungen					
<b>09</b>	<b>= Einz. aus lfd. Verwaltungstätigkeit</b>					
10	- Personalauszahlungen					
11	- Versorgungsauszahlungen					
12	- Ausz. für Sach- und Dienstleistungen	-5.500,00	-5.500,00			5.500,00
7291000	Sonstige Dienstleistungen	-5.500,00	-5.500,00			5.500,00
13	- Zinsen und sonstige Finanzauszahlungen					
14	- Transferauszahlungen					
15	- Sonstige Auszahlungen					
<b>16</b>	<b>= Ausz. aus lfd. Verwaltungstätigkeit</b>	<b>-5.500,00</b>	<b>-5.500,00</b>			<b>5.500,00</b>
<b>17</b>	<b>= Saldo aus lfd. Verwaltungstätigkeit (Z. 9, 16)</b>	<b>-5.500,00</b>	<b>-5.500,00</b>			<b>5.500,00</b>
18	+ Zuwendungen für Investitionsmaßnahmen					
19	+ Einz. aus der Veräußerung von Sachanlagen					
20	+ Einz. aus der Veräußerung von Finanzanlagen					
21	+ Einz. aus Beiträgen u.ä. Entgelten					
22	+ Sonstige Investitionseinzahlungen					
<b>23</b>	<b>= Einzahlungen aus Investitionstätigkeit</b>					
24	- Ausz. für Erwerb v. Grundstücken u. Gebäuden					
25	- Ausz. für Baumaßnahmen					
26	- Ausz. für Erwerb von bew. Anlagevermögen					
27	- Ausz. für Erwerb von Finanzanlagen					
28	- Ausz. von aktivierbaren Zuwendungen					
29	- Sonstige Investitionsauszahlungen					
<b>30</b>	<b>= Auszahlungen aus Investitionstätigkeit</b>					
<b>31</b>	<b>= Saldo aus Investitionstätigkeit (Z. 23, 30)</b>					
<b>32</b>	<b>= Finanzmittelüberschuss/ -fehlbetrag (Z. 17, 31)</b>	<b>-5.500,00</b>	<b>-5.500,00</b>			<b>5.500,00</b>

# Teilfinanzrechnung

Gemeinde Vettweiß

**Produktbereich** 15 Wirtschaft und Tourismus  
**Produktgruppe** 15.575 Tourismus  
**Produkt** 15.575.01 Tourismus

Nr.	Bezeichnung	Jahres- ergebnis 2019	Fortg. Ansatz 2020	davon Erm. Übertragung aus VJ	Ist-Ergebnis 2020	Vergl. Ansatz/Ist (Sp.4 - Sp.2)
01	Steuern und ähnliche Abgaben					
02	+ Zuwendungen und allgemeine Umlagen					
03	+ Sonstige Transfereinzahlungen					
04	+ Öffentlich-rechtliche Leistungsentgelte					
05	+ Privatrechtliche Leistungsentgelte					
06	+ Kostenerstattungen, Kostenumlagen					
07	+ Sonstige Einzahlungen					
08	+ Zinsen und sonstige Finanzeinzahlungen					
<b>09</b>	<b>= Einz. aus lfd. Verwaltungstätigkeit</b>					
10	- Personalauszahlungen					
11	- Versorgungsauszahlungen					
12	- Ausz. für Sach- und Dienstleistungen					
13	- Zinsen und sonstige Finanzauszahlungen					
14	- Transferausszahlungen					
15	- Sonstige Auszahlungen					
<b>16</b>	<b>= Ausz. aus lfd. Verwaltungstätigkeit</b>					
<b>17</b>	<b>= Saldo aus lfd. Verwaltungstätigkeit (Z. 9, 16)</b>					
18	+ Zuwendungen für Investitionsmaßnahmen					
19	+ Einz. aus der Veräußerung von Sachanlagen					
20	+ Einz. aus der Veräußerung von Finanzanlagen					
21	+ Einz. aus Beiträgen u.ä. Entgelten					
22	+ Sonstige Investitionseinzahlungen					
<b>23</b>	<b>= Einzahlungen aus Investitionstätigkeit</b>					
24	- Ausz. für Erwerb v. Grundstücken u. Gebäuden					
25	- Ausz. für Baumaßnahmen					
26	- Ausz. für Erwerb von bew. Anlagevermögen					
27	- Ausz. für Erwerb von Finanzanlagen					
28	- Ausz. von aktivierbaren Zuwendungen					
29	- Sonstige Investitionsauszahlungen					
<b>30</b>	<b>= Auszahlungen aus Investitionstätigkeit</b>					
<b>31</b>	<b>= Saldo aus Investitionstätigkeit (Z. 23, 30)</b>					
<b>32</b>	<b>= Finanzmittelüberschuss/ -fehlbetrag (Z. 17, 31)</b>					

# Teilfinanzrechnung

Gemeinde Vettweiß

**Produktbereich** 16 Allgemeine Finanzwirtschaft

Nr.	Bezeichnung	Jahres- ergebnis 2019	Fortg. Ansatz 2020	davon Erm. Übertragung aus VJ	Ist-Ergebnis 2020	Vergl. Ansatz/Ist (Sp.4 - Sp.2)
01	Steuern und ähnliche Abgaben	10.049.466,14	9.925.619,00		9.354.568,88	-571.050,12
6011000	Grundsteuer A	245.476,19	255.351,00		279.328,67	23.977,67
6012000	Grundsteuer B	1.628.944,59	1.718.474,00		1.694.803,31	-23.670,69
6013000	Gewerbesteuer	2.672.191,96	2.267.852,00		2.047.412,20	-220.439,80
6021000	Gemeindeanteil Einkommensteuer	4.781.979,11	4.935.559,00		4.583.491,29	-352.067,71
6022000	Gemeindeanteil Umsatzsteuer	195.876,43	208.989,00		214.043,92	5.054,92
6031000	Vergnügungssteuer	585,00	540,00		1.282,50	742,50
6032000	Hundesteuer	73.427,34	74.424,00		73.631,30	-792,70
6051000	Leistungen Familienausgleich	450.985,52	464.430,00		460.575,69	-3.854,31
02	+ Zuwendungen und allgemeine Umlagen	2.854.492,46	2.401.356,00		2.782.821,65	381.465,65
6111000	Schlüsselzuweisungen vom Land	2.677.163,00	2.208.964,00		2.209.840,00	876,00
6131000	Allgemeine Zuweisungen Land				380.590,00	380.590,00
6141000	Zuw. lfd Zwecke vom Land	177.329,46	192.392,00		192.391,65	-0,35
03	+ Sonstige Transfereinzahlungen					
04	+ Öffentlich-rechtliche Leistungsentgelte					
05	+ Privatrechtliche Leistungsentgelte					
06	+ Kostenerstattungen, Kostenumlagen					
07	+ Sonstige Einzahlungen	12.839,25	20.000,00		11.054,50	-8.945,50
6562001	Stundungszinsen u. dergl.	545,00			750,00	750,00
6562200	Verzinsung Gewerbesteuer	12.294,25	20.000,00		10.304,50	-9.695,50
08	+ Zinsen und sonstige Finanzeinzahlungen				305,83	305,83
6617000	Zinsen vorüberg. angl.Mitteln				305,83	305,83
<b>09</b>	<b>= Einz. aus lfd. Verwaltungstätigkeit</b>	<b>12.916.797,85</b>	<b>12.346.975,00</b>		<b>12.148.750,86</b>	<b>-198.224,14</b>
10	- Personalauszahlungen					
11	- Versorgungsauszahlungen					
12	- Ausz. für Sach- und Dienstleistungen					
13	- Zinsen und sonstige Finanzauszahlungen	-99.894,31	-104.073,00		-72.145,02	31.927,98
7517000	Zinsauszahlung Kreditinstitute	-54.146,52	-51.073,00		-30.379,40	20.693,60
7517001	Zinsen Liquiditätskredite	-36.795,54	-45.000,00		-36.499,12	8.500,88
7518001	Verzinsung Gewerbest. §233a AO	-8.952,25	-8.000,00		-5.266,50	2.733,50
14	- Transferausszahlungen	-7.737.703,56	-7.659.368,00		-8.006.205,95	-346.837,95
7341000	Gewerbesteuerumlage	-276.895,45	-178.688,00		-122.824,07	55.863,93
7342000	Finanz.-bet. Fonds Deut. Einh.	-331.125,02	-80.000,00		-93.705,74	-13.705,74
7374000	Kreisumlage allgemein nach § 56,1 KrO	-4.316.587,00	-4.316.587,00		-4.582.876,56	-266.289,56
7375000	Kreisumlage, Mehrbelastung Jugendamt§56,5 KrO	-2.813.096,09	-3.084.093,00		-3.206.799,58	-122.706,58
15	- Sonstige Auszahlungen					
<b>16</b>	<b>= Ausz. aus lfd. Verwaltungstätigkeit</b>	<b>-7.837.597,87</b>	<b>-7.763.441,00</b>		<b>-8.078.350,97</b>	<b>-314.909,97</b>
<b>17</b>	<b>= Saldo aus lfd. Verwaltungstätigkeit (Z. 9, 16)</b>	<b>5.079.199,98</b>	<b>4.583.534,00</b>		<b>4.070.399,89</b>	<b>-513.134,11</b>
18	+ Zuwendungen für Investitionsmaßnahmen	1.335.579,09	1.357.650,00		1.368.916,53	11.266,53
6811050	Inv.-Zuw.(Pauschale)vom Land	975.579,09	997.650,00		1.008.916,53	11.266,53
6811060	Inv.-Zuw. Schulpauschale	300.000,00	300.000,00		300.000,00	
6811070	Inv.-Zuw Sportpauschale	60.000,00	60.000,00		60.000,00	
19	+ Einz. aus der Veräußerung von Sachanlagen					
20	+ Einz. aus der Veräußerung von Finanzanlagen					
21	+ Einz. aus Beiträgen u.ä. Entgelten					
22	+ Sonstige Investitionseinzahlungen					
<b>23</b>	<b>= Einzahlungen aus Investitionstätigkeit</b>	<b>1.335.579,09</b>	<b>1.357.650,00</b>		<b>1.368.916,53</b>	<b>11.266,53</b>
24	- Ausz. für Erwerb v. Grundstücken u. Gebäuden					
25	- Ausz. für Baumaßnahmen					

## Teilfinanzrechnung

Gemeinde Vettweiß

Nr.	Bezeichnung	Jahres- ergebnis 2019	Fortg. Ansatz 2020	davon Erm. Übertragung aus VJ	Ist-Ergebnis 2020	Vergl. Ansatz/Ist (Sp.4 - Sp.2)
26	- Ausz. für Erwerb von bew. Anlagevermögen					
27	- Ausz. für Erwerb von Finanzanlagen					
28	- Ausz. von aktivierbaren Zuwendungen					
29	- Sonstige Investitionsauszahlungen					
<b>30</b>	<b>= Auszahlungen aus Investitionstätigkeit</b>					
<b>31</b>	<b>= Saldo aus Investitionstätigkeit (Z. 23, 30)</b>	<b>1.335.579,09</b>	<b>1.357.650,00</b>		<b>1.368.916,53</b>	<b>11.266,53</b>
<b>32</b>	<b>= Finanzmittelüberschuss/ -fehlbetrag (Z. 17, 31)</b>	<b>6.414.779,07</b>	<b>5.941.184,00</b>		<b>5.439.316,42</b>	<b>-501.867,58</b>



# Teilfinanzrechnung

Gemeinde Vettweiß

**Produktbereich** 16 Allgemeine Finanzwirtschaft  
**Produktgruppe** 16.611 Steuern, allgemeine Zuweisungen und allgemeine Umlagen  
**Produkt** 16.611.01 Steuern, allgemeine Zuweisungen und allgemeine Umlagen

Nr.	Bezeichnung	Jahres- ergebnis 2019	Fortg. Ansatz 2020	davon Erm. Übertragung aus VJ	Ist-Ergebnis 2020	Vergl. Ansatz/Ist (Sp.4 - Sp.2)
01	Steuern und ähnliche Abgaben	10.049.466,14	9.925.619,00		9.354.568,88	-571.050,12
6011000	Grundsteuer A	245.476,19	255.351,00		279.328,67	23.977,67
6012000	Grundsteuer B	1.628.944,59	1.718.474,00		1.694.803,31	-23.670,69
6013000	Gewerbesteuer	2.672.191,96	2.267.852,00		2.047.412,20	-220.439,80
6021000	Gemeindeanteil Einkommensteuer	4.781.979,11	4.935.559,00		4.583.491,29	-352.067,71
6022000	Gemeindeanteil Umsatzsteuer	195.876,43	208.989,00		214.043,92	5.054,92
6031000	Vergnügungssteuer	585,00	540,00		1.282,50	742,50
6032000	Hundesteuer	73.427,34	74.424,00		73.631,30	-792,70
6051000	Leistungen Familienausgleich	450.985,52	464.430,00		460.575,69	-3.854,31
02	+ Zuwendungen und allgemeine Umlagen	2.854.492,46	2.401.356,00		2.782.821,65	381.465,65
6111000	Schlüsselzuweisungen vom Land	2.677.163,00	2.208.964,00		2.209.840,00	876,00
6131000	Allgemeine Zuweisungen Land				380.590,00	380.590,00
6141000	Zuw. lfd Zwecke vom Land	177.329,46	192.392,00		192.391,65	-0,35
03	+ Sonstige Transfereinzahlungen					
04	+ Öffentlich-rechtliche Leistungsentgelte					
05	+ Privatrechtliche Leistungsentgelte					
06	+ Kostenerstattungen, Kostenumlagen					
07	+ Sonstige Einzahlungen	12.839,25	20.000,00		11.054,50	-8.945,50
6562001	Stundungszinsen u. dergl.	545,00			750,00	750,00
6562200	Verzinsung Gewerbesteuer	12.294,25	20.000,00		10.304,50	-9.695,50
08	+ Zinsen und sonstige Finanzeinzahlungen					
<b>09</b>	<b>= Einz. aus lfd. Verwaltungstätigkeit</b>	<b>12.916.797,85</b>	<b>12.346.975,00</b>		<b>12.148.445,03</b>	<b>-198.529,97</b>
10	- Personalauszahlungen					
11	- Versorgungsauszahlungen					
12	- Ausz. für Sach- und Dienstleistungen					
13	- Zinsen und sonstige Finanzauszahlungen		-8.000,00			8.000,00
7518001	Verzinsung Gewerbest. §233a AO		-8.000,00			8.000,00
14	- Transferausszahlungen	-7.737.703,56	-7.659.368,00		-8.006.205,95	-346.837,95
7341000	Gewerbesteuerumlage	-276.895,45	-178.688,00		-122.824,07	55.863,93
7342000	Finanz.-bet. Fonds Deut. Einh.	-331.125,02	-80.000,00		-93.705,74	-13.705,74
7374000	Kreisumlage allgemein nach § 56,1 KrO	-4.316.587,00	-4.316.587,00		-4.582.876,56	-266.289,56
7375000	Kreisumlage, Mehrbelastung Jugendamt§56,5 KrO	-2.813.096,09	-3.084.093,00		-3.206.799,58	-122.706,58
15	- Sonstige Auszahlungen					
<b>16</b>	<b>= Ausz. aus lfd. Verwaltungstätigkeit</b>	<b>-7.737.703,56</b>	<b>-7.667.368,00</b>		<b>-8.006.205,95</b>	<b>-338.837,95</b>
<b>17</b>	<b>= Saldo aus lfd. Verwaltungstätigkeit (Z. 9, 16)</b>	<b>5.179.094,29</b>	<b>4.679.607,00</b>		<b>4.142.239,08</b>	<b>-537.367,92</b>
18	+ Zuwendungen für Investitionsmaßnahmen	1.335.579,09	1.357.650,00		1.368.916,53	11.266,53
6811050	Inv.-Zuw.(Pauschale)vom Land	975.579,09	997.650,00		1.008.916,53	11.266,53
6811060	Inv.-Zuw. Schulpauschale	300.000,00	300.000,00		300.000,00	
6811070	Inv.-Zuw Sportpauchale	60.000,00	60.000,00		60.000,00	
19	+ Einz. aus der Veräußerung von Sachanlagen					
20	+ Einz. aus der Veräußerung von Finanzanlagen					
21	+ Einz. aus Beiträgen u.ä. Entgelten					
22	+ Sonstige Investitionseinzahlungen					
<b>23</b>	<b>= Einzahlungen aus Investitionstätigkeit</b>	<b>1.335.579,09</b>	<b>1.357.650,00</b>		<b>1.368.916,53</b>	<b>11.266,53</b>
24	- Ausz. für Erwerb v. Grundstücken u. Gebäuden					
25	- Ausz. für Baumaßnahmen					
26	- Ausz. für Erwerb von bew. Anlagevermögen					

## Teilfinanzrechnung

Gemeinde Vettweiß

Nr.	Bezeichnung	Jahres- ergebnis 2019	Fortg. Ansatz 2020	davon Erm. Übertragung aus VJ	Ist-Ergebnis 2020	Vergl. Ansatz/Ist (Sp.4 - Sp.2)
27	- Ausz. für Erwerb von Finanzanlagen					
28	- Ausz. von aktivierbaren Zuwendungen					
29	- Sonstige Investitionsauszahlungen					
<b>30</b>	<b>= Auszahlungen aus Investitionstätigkeit</b>					
<b>31</b>	<b>= Saldo aus Investitionstätigkeit (Z. 23, 30)</b>	<b>1.335.579,09</b>	<b>1.357.650,00</b>		<b>1.368.916,53</b>	<b>11.266,53</b>
<b>32</b>	<b>= Finanzmittelüberschuss/ -fehlbetrag (Z. 17, 31)</b>	<b>6.514.673,38</b>	<b>6.037.257,00</b>		<b>5.511.155,61</b>	<b>-526.101,39</b>

## Investitionen

Gemeinde Vettweiß

Nr. Bezeichnung	Jahres- ergebnis 2019	Fortg. Ansatz Rechn.-Jahr 2020	Ist-Ergebnis Rechn.-Jahr 2020	Vergl. Ansatz/Ist (Sp.3 - Sp.2)
M6110100 Allg. Investitionspauschale 18 + Zuwendungen für Investitionsmaßnahmen	975.579,09 975.579,09	997.650,00 997.650,00	1.008.916,53 1.008.916,53	-11.266,53 -11.266,53
M6110101 Schul/Bildungspauschale 18 + Zuwendungen für Investitionsmaßnahmen	300.000,00 300.000,00	300.000,00 300.000,00	300.000,00 300.000,00	
M6110102 Sportpauschale 18 + Zuwendungen für Investitionsmaßnahmen	60.000,00 60.000,00	60.000,00 60.000,00	60.000,00 60.000,00	

## Teilfinanzrechnung

Gemeinde Vettweiß

**Produktbereich** 16 Allgemeine Finanzwirtschaft  
**Produktgruppe** 16.612 Sonstige allgemeine Finanzwirtschaft  
**Produkt** 16.612.01 Sonstige allgemeine Finanzwirtschaft

Nr.	Bezeichnung	Jahres- ergebnis 2019	Fortg. Ansatz 2020	davon Erm. Übertragung aus VJ	Ist-Ergebnis 2020	Vergl. Ansatz/Ist (Sp.4 - Sp.2)
01	Steuern und ähnliche Abgaben					
02	+ Zuwendungen und allgemeine Umlagen					
03	+ Sonstige Transfereinzahlungen					
04	+ Öffentlich-rechtliche Leistungsentgelte					
05	+ Privatrechtliche Leistungsentgelte					
06	+ Kostenerstattungen, Kostenumlagen					
07	+ Sonstige Einzahlungen					
08	+ Zinsen und sonstige Finanzeinzahlungen				305,83	305,83
6617000	Zinsen vorüberg. angl.Mitteln				305,83	305,83
<b>09</b>	<b>= Einz. aus lfd. Verwaltungstätigkeit</b>				<b>305,83</b>	<b>305,83</b>
10	- Personalauszahlungen					
11	- Versorgungsauszahlungen					
12	- Ausz. für Sach- und Dienstleistungen					
13	- Zinsen und sonstige Finanzauszahlungen	-99.894,31	-96.073,00		-72.145,02	23.927,98
7517000	Zinsauszahlung Kreditinstitute	-54.146,52	-51.073,00		-30.379,40	20.693,60
7517001	Zinsen Liquiditätskredite	-36.795,54	-45.000,00		-36.499,12	8.500,88
7518001	Verzinsung Gewerbest. §233a AO	-8.952,25			-5.266,50	-5.266,50
14	- Transferausszahlungen					
15	- Sonstige Auszahlungen					
<b>16</b>	<b>= Ausz. aus lfd. Verwaltungstätigkeit</b>	<b>-99.894,31</b>	<b>-96.073,00</b>		<b>-72.145,02</b>	<b>23.927,98</b>
<b>17</b>	<b>= Saldo aus lfd. Verwaltungstätigkeit (Z. 9, 16)</b>	<b>-99.894,31</b>	<b>-96.073,00</b>		<b>-71.839,19</b>	<b>24.233,81</b>
18	+ Zuwendungen für Investitionsmaßnahmen					
19	+ Einz. aus der Veräußerung von Sachanlagen					
20	+ Einz. aus der Veräußerung von Finanzanlagen					
21	+ Einz. aus Beiträgen u.ä. Entgelten					
22	+ Sonstige Investitionseinzahlungen					
<b>23</b>	<b>= Einzahlungen aus Investitionstätigkeit</b>					
24	- Ausz. für Erwerb v. Grundstücken u. Gebäuden					
25	- Ausz. für Baumaßnahmen					
26	- Ausz. für Erwerb von bew. Anlagevermögen					
27	- Ausz. für Erwerb von Finanzanlagen					
28	- Ausz. von aktivierbaren Zuwendungen					
29	- Sonstige Investitionsauszahlungen					
<b>30</b>	<b>= Auszahlungen aus Investitionstätigkeit</b>					
<b>31</b>	<b>= Saldo aus Investitionstätigkeit (Z. 23, 30)</b>					
<b>32</b>	<b>= Finanzmittelüberschuss/ -fehlbetrag (Z. 17, 31)</b>	<b>-99.894,31</b>	<b>-96.073,00</b>		<b>-71.839,19</b>	<b>24.233,81</b>