



**Jahresabschluss der  
Gemeinde Vettweiß  
zum 31.12.2021**



# Inhaltsverzeichnis

	Seite
Bilanz	5
Ergebnisrechnung	9
Finanzrechnung	23
Anhang zum Jahresabschluss	37
Anlagen zum Anhang	101
Lagebericht zum Jahresabschluss	115
Anlagen zum Lagebericht	145
Beteiligungsbericht	159
Teilergebnisrechnungen	173
Teilfinanzrechnungen	289



# Bilanz

## zum

# 31.12.2021

Vettweiß, den 28.08.2023

Aufgestellt:



(Wirtz)  
Kämmerer

Bestätigt:



(Kunth)  
Bürgermeister



## Bilanz der Gemeinde Vettweiß zum 31.12.2021

AKTIVA	31.12.2020	31.12.2021	PASSIVA	31.12.2020	31.12.2021
<b>Aufw. zur Erhaltung der gemeindlichen Leistungsfähigkeit</b>	<b>163.876,18</b>	<b>263.679,45</b>	<b>1. Eigenkapital</b>	<b>-9.919.428,58</b>	<b>-9.760.382,15</b>
<b>1. Anlagevermögen</b>	<b>78.067.338,66</b>	<b>79.694.881,64</b>	1.1 Allgemeine Rücklage	-10.995.278,92	-9.843.383,88
1.1 Immaterielle Vermögensgegenstände	6.222,01	5.403,57	1.2 Sonderrücklagen	-202.495,24	-212.495,24
1.2 Sachanlagen	76.034.245,31	77.653.473,02	1.3 Ausgleichsrücklage	0,00	0,00
1.2.1 Unbebaute Grdstücke u. grdstücksgl. Rechte	5.356.154,76	5.298.491,23	1.4 Jahresüberschuss / -fehlbetrag	1.278.345,58	295.496,97
1.2.1.1 Grünflächen	3.185.023,71	3.121.349,35	<b>2. Sonderposten</b>	<b>-49.653.116,87</b>	<b>-52.185.103,38</b>
1.2.1.2 Ackerland	717.988,90	717.988,90	2.1 für Zuwendungen	-33.358.522,61	-33.790.139,33
1.2.1.3 Wald, Forsten	655.238,60	655.238,60	2.2 für Beiträge	-11.908.449,89	-11.674.854,39
1.2.1.4 Sonstige unbebaute Grundstücke	797.903,55	803.914,38	2.3 für den Gebührenaussgleich	-149.012,37	-516.934,31
1.2.2 Bebaute Grdstücke u. grdstücksgl. Rechte	18.120.278,13	17.754.029,40	2.4 Sonstige Sonderposten	-4.237.132,00	-6.203.175,35
1.2.2.1 Kindertageseinrichtungen	3.200.146,64	3.144.774,84	<b>3. Rückstellungen</b>	<b>-8.268.386,95</b>	<b>-8.652.563,45</b>
1.2.2.2 Schulen	7.511.455,15	7.321.855,65	3.1 Pensionsrückstellungen	-7.716.065,00	-8.067.312,00
1.2.2.3 Wohnbauten	1.958.547,56	1.863.690,47	3.2 Rückstellungen für Deponien und Altlasten	0,00	0,00
1.2.2.4 Sonst.Dienst-, Geschäfts- u. a. Betriebsgebäude	5.450.128,78	5.423.708,44	3.3 Instandhaltungsrückstellungen	-454.775,18	-473.501,12
1.2.3 Infrastrukturvermögen	48.910.750,81	49.920.822,43	3.4 Sonstige Rückstellungen	-97.546,77	-111.750,33
1.2.3.1 Grund und Boden des Infrastrukturvermögens	6.594.767,27	6.874.380,17	<b>4. Verbindlichkeiten</b>	<b>-10.558.103,16</b>	<b>-9.584.778,92</b>
1.2.3.2 Brücken und Tunnel	500.800,62	491.917,37	4.1 Anleihen	0,00	0,00
1.2.3.3 Gleisanl. mit Streckenausrüst.u. Sicherheitsanlagen	0,00	0,00	4.2 Verbindlichkeiten aus Krediten für Investition	-2.051.120,93	-1.941.131,51
1.2.3.4 Entwässerungs- und Abwasserbeseitigungsanlagen	13.587.628,03	13.264.005,78	4.2.1 von verbundenen Unternehmen	0,00	0,00
1.2.3.5 Straßennetz mit Wegen, Plätzen, Verkehrslenk.anl.	27.860.650,63	28.872.034,62	4.2.2 von Beteiligungen	0,00	0,00
1.2.3.6 Sonstige Bauten des Infrastrukturvermögens	366.904,26	418.484,49	4.2.3 von Sondervermögen	0,00	0,00
1.2.4 Bauten auf fremden Grund und Boden	106.634,27	88.668,94	4.2.4 vom öffentlichen Bereich	0,00	0,00
1.2.5 Kunstgegenstände, Kulturdenkmäler	3.332,80	3.228,38	4.2.5 vom privaten Kreditmarkt	-2.051.120,93	-1.941.131,51
1.2.6 Maschinen u. techn. Anlagen, Fahrzeuge	1.952.092,54	2.174.629,29	4.3 Verbindlichkeiten aus Krediten zur Liquiditätssicherung	-5.600.000,00	-5.350.000,00
1.2.7 Betriebs- und Geschäftsausstattung	577.389,01	697.597,69	4.4 Verbi. aus Vorgängen, die Kreditaufn. wirt. gleichkommen	0,00	0,00
1.2.8 Geleistete Anzahlungen, Anlagen im Bau	1.007.612,99	1.716.005,66	4.5 Verbindl. L und L	-361.449,54	-171.604,92
1.3 Finanzanlagen	2.026.871,34	2.036.005,05	4.6 Verbindlichkeiten aus Transferleistungen	-215.452,34	-3.375,76
1.3.1 Anteile an verbundenen Unternehmen	0,00	0,00	4.7 Sonstige Verbindlichkeiten	-317.491,23	-247.001,97
1.3.2 Beteiligungen	1.565.335,35	1.565.335,35	4.8 Erhaltenen Anzahlungen	-2.012.589,12	-1.871.664,76
1.3.3 Sondervermögen	0,00	0,00	<b>5. Passive Rechnungsabgrenzung</b>	<b>-2.171.655,13</b>	<b>-2.361.584,40</b>
1.3.4 Wertpapiere des Anlagevermögens	207.598,99	222.676,70			
1.3.5 Ausleihungen	253.937,00	247.993,00			
1.3.5.1 an verbundene Unternehmen	0,00	0,00			
1.3.5.2 an Beteiligungen	0,00	0,00			
1.3.5.3 an Sondervermögen	0,00	0,00			
1.3.5.4 Sonstige Ausleihungen	253.937,00	247.993,00			
<b>2. Umlaufvermögen</b>	<b>2.049.246,57</b>	<b>2.144.915,23</b>			
2.1 Bauland, Vorräte	420.580,79	792.312,42			
2.1.1 Roh-, Hilfs- u. Betriebsstoffe, Waren	420.580,79	792.312,42			
2.1.2 Geleistete Anzahlungen	0,00	0,00			
2.2 Forderungen u. sonst. Vermögensgegenstände	1.222.025,58	1.194.157,86			
2.2.1 Öff.-rechtl. Ford. und Ford. aus Transferleist.	1.118.786,28	973.408,72			
2.2.1.1 Gebühren	117.553,80	116.856,10			
2.2.1.2 Beiträge	149.485,46	88.426,91			
2.2.1.3 Steuern	263.379,02	239.157,71			
2.2.1.4 Forderungen aus Transferleistungen	588.368,00	528.968,00			
2.2.1.5 Sonstige öff.-rechtl. Forderungen	0,00	0,00			
2.2.2 Privatrechtl. Forderungen	37.566,13	37.943,85			
2.2.2.1 gegenüber dem privaten Bereich	1.170,93	25.473,02			
2.2.2.2 gegenüber dem öffentlichen Bereich	36.345,20	12.470,83			
2.2.2.3 gegen verbundene Unternehmen	50,00	0,00			
2.2.2.4 gegen Beteiligungen	0,00	0,00			
2.2.2.5 gegen Sondervermögen	0,00	0,00			
2.2.3 Sonstige Vermögensgegenstände	65.673,17	182.805,29			
2.3 Wertpapiere des Umlaufvermögens	0,00	0,00			
2.4 Liquide Mittel	406.640,20	158.444,95			
<b>3. Aktive Rechnungsabgrenzung</b>	<b>290.229,28</b>	<b>440.935,98</b>			
<b>SUMME AKTIVA</b>	<b>80.570.690,69</b>	<b>82.544.412,30</b>	<b>SUMME PASSIVA</b>	<b>-80.570.690,69</b>	<b>-82.544.412,30</b>





# Ergebnisrechnung



## Ergebnisrechnung der Gemeinde Vettweiß zum 31.12.2021

		Jahresergebnis 2020	Fortg. Ansatz 2021	davon Ermächtigungs- übertragungen aus dem Vorjahr	Ist-Ergebnis 2021	Vergl. Ansatz/Ist (Sp.3 - Sp.2)
01	Steuern und ähnliche Abgaben	9.447.546,94	10.523.793,00	0,00	10.493.122,64	-30.670,36
02	+ Zuwendungen und allgemeine Umlagen	4.629.145,43	4.174.133,00	0,00	4.757.286,23	583.153,23
03	+ Sonstige Transfererträge	18.983,43	500,00	0,00	57.237,40	56.737,40
04	+ Öffentlich-rechtl. Leistungsentgelte	3.780.555,58	3.700.830,00	0,00	4.064.373,61	363.543,61
05	+ Privatrechtliche Leistungsentgelte	259.593,58	231.259,00	0,00	252.977,60	21.718,60
06	+ Kostenerstattungen und Kostenumlagen	629.291,93	587.387,00	0,00	648.956,56	61.569,56
07	+ Sonstige ordentliche Erträge	1.037.733,97	1.594.938,00	0,00	1.063.106,56	-531.831,44
08	+ Aktivierte Eigenleistungen	13.920,77	0,00	0,00	87.539,46	87.539,46
09	+/- Bestandsveränderungen	1.350,48	0,00	0,00	1.904,73	1.904,73
<b>10</b>	<b>= ordentliche Erträge</b>	<b>19.818.122,11</b>	<b>20.812.840,00</b>	<b>0,00</b>	<b>21.426.504,79</b>	<b>613.664,79</b>
11	- Personalaufwendungen	-3.035.435,00	-3.166.408,00	0,00	-3.095.191,66	71.216,34
12	- Versorgungsaufwendungen	-572.557,03	-652.905,00	0,00	-664.294,56	-11.389,56
13	- Aufwend. für Sach- & Dienstleistungen	-1.875.026,14	-1.962.448,00	-334.427,00	-2.085.786,86	-123.338,86
14	- Bilanzielle Abschreibungen	-2.354.369,55	-2.292.271,00	0,00	-2.421.683,89	-129.412,89
15	- Transferaufwendungen	-12.505.742,24	-12.344.492,00	0,00	-12.219.341,24	125.150,76
16	- Sonstige Aufwendungen	-845.374,72	-997.369,00	0,00	-1.252.584,66	-255.215,66
<b>17</b>	<b>= ordentliche Aufwendungen</b>	<b>-21.188.504,68</b>	<b>-21.415.893,00</b>	<b>-334.427,00</b>	<b>-21.738.882,87</b>	<b>-322.989,87</b>
<b>18</b>	<b>= Ergebnis der lfd. Verwaltungstätigkeit (Z. 10, 17)</b>	<b>-1.370.382,57</b>	<b>-603.053,00</b>	<b>-334.427,00</b>	<b>-312.378,08</b>	<b>290.674,92</b>
19	+ Finanzerträge	305,83	0,00	0,00	303,33	303,33
20	- Zinsen und Sonstige Finanzaufwendungen	-72.145,02	-101.572,00	0,00	-83.225,49	18.346,51
21	= Finanzergebnis (Z. 19, 20)	-71.839,19	-101.572,00	0,00	-82.922,16	18.649,84
<b>22</b>	<b>= Ordentliches Jahresergebnis</b>	<b>-1.442.221,76</b>	<b>-704.625,00</b>	<b>-334.427,00</b>	<b>-395.300,24</b>	<b>309.324,76</b>
23	+ Außerordentliche Erträge	163.876,18	0,00	0,00	99.803,27	99.803,27
24	- Außerordentliche Aufwendungen	0,00	0,00	0,00	0,00	0,00
25	= Außerordentliches Ergebnis	163.876,18	0,00	0,00	99.803,27	99.803,27
<b>26</b>	<b>= Jahresergebnis</b>	<b>-1.278.345,58</b>	<b>-704.625,00</b>	<b>-334.427,00</b>	<b>-295.496,97</b>	<b>409.128,03</b>
27	+ Erträge aus int. Leistungsbeziehungen	3.673.154,45	3.793.027,00	0,00	3.888.479,26	95.452,26
28	- Aufwend. aus int. Leistungsbeziehungen	-3.673.154,45	-3.793.027,00	0,00	-3.888.479,26	-95.452,26
<b>29</b>	<b>= Ergebnis (Z. 26, 27, 28)</b>	<b>-1.278.345,58</b>	<b>-704.625,00</b>	<b>-334.427,00</b>	<b>-295.496,97</b>	<b>409.128,03</b>
30	Nachrichtlich: Verr.Aufwand/Ertrag m.Allg.Rücklage	0,00	0,00	0,00	0,00	0,00
31	+ Verrechnete Erträge bei Vermögensgegenständen	120.954,25	0,00	0,00	126.461,54	126.461,54
32	+ Verrechnete Erträge bei Finanzanlagen	0,00	0,00	0,00	0,00	0,00
33	- Verr. Aufwendungen bei Vermögensgegenständen	-196.336,44	0,00	0,00	-11,00	-11,00
34	- Verrechnete Aufwendungen bei Finanzanlagen	0,00	0,00	0,00	0,00	0,00
35	Verrechnungssaldo	-75.382,19	0,00	0,00	126.450,54	126.450,54



## Ergebnisrechnung der Gemeinde Vettweiß zum 31.12.2021

		Jahresergebnis 2020	Fortg. Ansatz 2021	davon Ermächtigungs- übertragungen aus dem Vorjahr	Ist-Ergebnis 2021	Vergl. Ansatz/Ist (Sp.3 - Sp.2)
<b>01</b>	<b>Steuern und ähnliche Abgaben</b>	<b>9.447.546,94</b>	<b>10.523.793,00</b>	<b>0,00</b>	<b>10.493.122,64</b>	<b>-30.670,36</b>
4011000	Grundsteuer A	254.714,07	268.446,00	0,00	267.247,77	-1.198,23
4012000	Grundsteuer B	1.732.674,82	1.840.901,00	0,00	1.875.738,06	34.837,06
4013000	Gewerbesteuer	2.173.886,81	2.490.409,00	0,00	2.444.140,33	-46.268,67
4021000	Gemeindeanteil Einkommensteuer	4.532.579,50	5.123.110,00	0,00	5.150.547,84	27.437,84
4022000	Gemeindeanteil Umsatzsteuer	216.480,73	243.513,00	0,00	270.019,77	26.506,77
4031000	Vergnügungssteuer	1.282,50	540,00	0,00	-112,50	-652,50
4032000	Hundesteuer	75.352,82	75.291,00	0,00	75.124,88	-166,12
4051000	Leistungen Familienausgleich	460.575,69	481.583,00	0,00	410.416,49	-71.166,51
<b>02</b>	<b>=+ Zuwendungen und allgemeine Umlagen</b>	<b>4.629.145,43</b>	<b>4.174.133,00</b>	<b>0,00</b>	<b>4.757.286,23</b>	<b>583.153,23</b>
4111000	Schlüsselzuweisungen vom Land	2.209.840,00	2.361.383,00	0,00	2.639.873,00	278.490,00
4131000	Allgemeine Zuweisungen v. Land	380.590,00	0,00	0,00	0,00	0,00
4140000	Zuw. lfd Zwecke vom Bund	5.258,80	11.000,00	0,00	13.100,00	2.100,00
4141000	Zuweisung des Landes	336.032,76	89.358,00	0,00	197.184,84	107.826,84
4141005	Aufwands- / Unterhaltungspauschale	192.391,65	192.392,00	0,00	207.270,02	14.878,02
4142000	Zuw. lfd Zwecke von Gemeinden (GV)	77.588,33	78.500,00	0,00	179.360,51	100.860,51
4147000	Zuw. lfd Zwecke von p. Untern.	10.454,00	2.500,00	0,00	10.896,82	8.396,82
4161000	Ertr. Aufl. SoPo aus Zuwendung	1.416.989,89	1.439.000,00	0,00	1.509.601,04	70.601,04
03	+ Sonstige Transfererträge	18.983,43	500,00	0,00	57.237,40	56.737,40
<b>4211001</b>	<b>Leistungen Sozialleist.trägern</b>	<b>0,00</b>	<b>500,00</b>	<b>0,00</b>	<b>0,00</b>	<b>-500,00</b>
4231000	Schuldendiensthilfen vom Land	18.983,43	0,00	0,00	57.237,40	57.237,40
04	+ Öffentlich-rechtl. Leistungsentgelte	3.780.555,58	3.700.830,00	0,00	4.064.373,61	363.543,61
<b>4311000</b>	<b>Verwaltungsgebühren</b>	<b>26.185,04</b>	<b>17.900,00</b>	<b>0,00</b>	<b>23.919,27</b>	<b>6.019,27</b>
4311001	Standesamtsgebühren	4.735,50	5.000,00	0,00	5.256,50	256,50
4311003	Gebühren Fischereischeine	1.372,00	2.000,00	0,00	1.461,00	-539,00
4311004	Gebühren Perso u. Reisepässe	42.009,80	48.000,00	0,00	53.812,20	5.812,20
4311006	Geb. Führ.zug./GWZ Privat	6.813,70	5.500,00	0,00	6.645,80	1.145,80
4321000	Benutzungsgeb. u. ähnl. Entg.	4.815,51	5.000,00	0,00	688,76	-4.311,24
4321001	Gebühren Brandschau	839,33	1.300,00	0,00	778,59	-521,41
4321008	Schmutzwassergebühren	1.432.120,77	1.424.037,00	0,00	1.677.601,80	253.564,80
4321009	Niederschlagswassergebühren	770.881,49	760.788,00	0,00	803.119,92	42.331,92
4321010	Kostbeiträge Jugendveranstaltung	3.339,00	5.200,00	0,00	5.044,00	-156,00
4321011	Müllabfuhrgebühren	992.979,27	977.542,00	0,00	992.478,74	14.936,74
4321013	Entsorgungsgebühren	5.811,72	4.051,00	0,00	2.683,81	-1.367,19
4321014	Straßenreinigungsgebühren	17.590,04	17.631,00	0,00	17.595,60	-35,40
4321018	Vermietung Jugendbus	98,20	200,00	0,00	304,10	104,10

## Ergebnisrechnung der Gemeinde Vettweiß zum 31.12.2021

		Jahresergebnis 2020	Fortg. Ansatz 2021	davon Ermächtigungs- übertragungen aus dem Vorjahr	Ist-Ergebnis 2021	Vergl. Ansatz/Ist (Sp.3 - Sp.2)
4321019	Gebühren Verkauf Restmüllsäcke	1.427,60	1.200,00	0,00	1.570,20	370,20
4321020	Kleineinleiterabgabe	228,10	400,00	0,00	214,80	-185,20
4321021	Straßenwinterdienstgebühren	17.566,71	17.667,00	0,00	17.866,50	199,50
4321024	Geb. Nutzung Leichenhallen	2.235,00	4.476,00	0,00	4.525,00	49,00
4321025	Geb. f. Grabherstellung	13.970,00	18.000,00	0,00	12.301,00	-5.699,00
4321026	Geb.f. Beseitigung v. Gräbern	7.520,50	2.500,00	0,00	16.610,00	14.110,00
4321027	Verwaltungsgeb.(Genehm. Grabm.und dgl.	1.000,00	2.057,00	0,00	1.310,00	-747,00
4321029	Gebühren Namensschilder f. Friedhöfe	3.000,00	1.500,00	0,00	2.907,00	1.407,00
4321031	Nutzungsentgelt Erftverband	23.398,00	0,00	0,00	24.468,00	24.468,00
4321080	Übernahmereste investiv	0,00	0,00	0,00	-3.313,39	-3.313,39
4371000	Ertr. aus Aufl. SoPo Beiträge	351.394,71	350.381,00	0,00	351.955,19	1.574,19
4381000	Ertr. aus Aufl. SoPo Geb.ausgl	49.223,59	28.500,00	0,00	42.569,22	14.069,22
<b>05</b>	<b>+ Privatrechtliche Leistungsentgelte</b>	<b>259.593,58</b>	<b>231.259,00</b>	<b>0,00</b>	<b>252.977,60</b>	<b>21.718,60</b>
4411000	Mieten	214.552,02	183.405,00	0,00	218.802,04	35.397,04
4411001	Pachten	29.548,30	28.724,00	0,00	25.895,50	-2.828,50
4411002	Jagdpacht	640,08	1.000,00	0,00	1.039,71	39,71
4411009	Mieterlöse 19 % USt	2.646,72	0,00	0,00	2.646,72	2.646,72
4411050	Mietnebenkosten	4.118,05	13.130,00	0,00	4.593,63	-8.536,37
4421004	Erlös aus Holzeinschlag	8.088,41	5.000,00	0,00	0,00	-5.000,00
<b>06</b>	<b>+ Kostenerstattungen und Kostenumlagen</b>	<b>629.291,93</b>	<b>587.387,00</b>	<b>0,00</b>	<b>648.956,56</b>	<b>61.569,56</b>
4481000	Kostenerstattungen vom Land	5.852,54	7.640,00	0,00	9.211,94	1.571,94
4481001	Erträge aus Einbürgerungsantr.	204,00	200,00	0,00	153,00	-47,00
4481002	Erst.Kost. FW-Lehrgänge (Land)	3.555,80	4.000,00	0,00	1.916,20	-2.083,80
4481003	Fortbildungsbudget, Land	2.200,00	1.200,00	0,00	2.200,00	1.000,00
4481004	Erstatt. f. Asylbew. (Betr.pau)	109.051,88	13.000,00	0,00	6.245,74	-6.754,26
4481005	Kostenerstattung Land	313.144,90	370.000,00	0,00	352.503,77	-17.496,23
4482000	Kostenerst. Gemeinden (GV)	84.995,25	101.000,00	0,00	26.446,86	-74.553,14
4483000	Erträge aus Ko-erst. Zweckverb	50,00	0,00	0,00	50,00	50,00
4483001	Erst. Verwaltungskosten WZV	36.537,00	35.320,00	0,00	39.015,99	3.695,99
4484000	Kostenerst. so. öffentl. Ber.	0,00	0,00	0,00	11.202,19	11.202,19
4487000	Ertr. aus Ko-erst. priv. Unter	275,80	0,00	0,00	4.534,40	4.534,40
4487002	Einnahmen Nebenentgelt DSD	26.316,24	12.800,00	0,00	13.352,70	552,70
4488000	Ertr. aus Ko-erst. übr Bereich	5.340,37	0,00	0,00	117.078,64	117.078,64
4488002	Erst.Kost.FW-einsätze	276,06	0,00	0,00	0,00	0,00
4488003	Erstatt.Betriebskost	13.176,96	12.827,00	0,00	0,00	-12.827,00
4488004	Erst.Repkost Anschlussnehmer Abwasserbeseitigung	340,00	5.000,00	0,00	37.725,13	32.725,13

## Ergebnisrechnung der Gemeinde Vettweiß zum 31.12.2021

		Jahresergebnis 2020	Fortg. Ansatz 2021	davon Ermächtigungs- übertragungen aus dem Vorjahr	Ist-Ergebnis 2021	Vergl. Ansatz/Ist (Sp.3 - Sp.2)
4488007	Lohnkostenzuschuss	27.525,13	24.000,00	0,00	26.870,00	2.870,00
4488008	Kostenerstattung Hebeanlage Jakobwüllesheim	450,00	400,00	0,00	450,00	50,00
<b>07</b>	<b>+ Sonstige ordentliche Erträge</b>	<b>1.037.733,97</b>	<b>1.594.938,00</b>	<b>0,00</b>	<b>1.063.106,56</b>	<b>-531.831,44</b>
4511000	Konzessionsabgaben	214.782,52	229.000,00	0,00	242.689,53	13.689,53
4541000	Ertr. Veräuß. Grundst./Gebäude	127.493,97	1.051.000,00	0,00	356.427,27	-694.572,73
4561000	Bußgelder	450,50	500,00	0,00	2.742,50	2.242,50
4561001	Bußgelder ruhender Straßenverk	4.647,10	6.000,00	0,00	6.986,01	986,01
4562000	Säumniszuschläge	8.977,45	15.000,00	0,00	10.410,14	-4.589,86
4562001	Stundungszinsen u. dergl.	3.807,58	5.000,00	0,00	2.993,41	-2.006,59
4562002	Erstattung Bankrückläufergeb.	264,01	250,00	0,00	207,14	-42,86
4562100	Beitreibungsgebühren	14.859,66	12.000,00	0,00	15.780,25	3.780,25
4562200	Nachforderungszinsen Gewerbesteuer	11.212,50	20.000,00	0,00	-9.010,00	-29.010,00
4571000	Erträge Aufl. sonstige SoPo	117.142,03	33.826,00	0,00	127.498,82	93.672,82
4581000	Erträge aus Zuschreibungen	15.184,51	14.000,00	0,00	15.399,91	1.399,91
4582000	Ertr. Aufl./Herabs. Rückstell.	59.030,83	55.000,00	0,00	58.685,47	3.685,47
4582100	Aufl. von Beihilferückst.	0,00	0,00	0,00	0,00	0,00
4582200	Aufl. von Pensionsrückst.	0,00	13.262,00	0,00	0,00	-13.262,00
4582400	Aufl. v. Instandh.-Rückst.	4.685,61	0,00	0,00	23.562,65	23.562,65
4582900	Aufl. v. sonst. Rückst.	450,00	0,00	0,00	0,00	0,00
4583001	Ertrag Aufl. Sportpauschale	11.403,40	0,00	0,00	12.973,22	12.973,22
4583002	Auflösung PRAP Grabnutzungsre	93.091,05	85.000,00	0,00	97.154,91	12.154,91
4583003	Ertrag Aufl. Schulpauschale	56.737,72	0,00	0,00	31.120,86	31.120,86
4583004	Ertrag Auflösung PRAP Zuw. Kreuzungen Bördebahn	7.779,17	0,00	0,00	9.335,00	9.335,00
4583500	Erst.Personalkosten§107bBeamte	0,00	0,00	0,00	0,00	0,00
4591000	Andere so. ord. Erträge	-140,14	0,00	0,00	5.209,86	5.209,86
4591001	Ertr. Erstattung Energiekosten	119,37	0,00	0,00	0,00	0,00
4591004	Elternbeiträge OGS	40.957,50	55.000,00	0,00	24.970,00	-30.030,00
4591014	Beiträge Erschließungsträger	231.677,10	0,00	0,00	0,00	0,00
4591100	Schadensfälle	13.079,15	0,00	0,00	27.938,61	27.938,61
4599997	Ausbuchen Keinbeiträge (Überzahlung)	41,38	100,00	0,00	31,00	-69,00
<b>08</b>	<b>+ Aktivierte Eigenleistungen</b>	<b>13.920,77</b>	<b>0,00</b>	<b>0,00</b>	<b>87.539,46</b>	<b>87.539,46</b>
4711000	Aktivierte Eigenleistungen	13.920,77	0,00	0,00	87.539,46	87.539,46
<b>09</b>	<b>+/- Bestandsveränderungen</b>	<b>1.350,48</b>	<b>0,00</b>	<b>0,00</b>	<b>1.904,73</b>	<b>1.904,73</b>
4721000	Bestandsveränderungen	1.350,48	0,00	0,00	1.904,73	1.904,73
<b>10</b>	<b>= ordentliche Erträge</b>	<b>19.818.122,11</b>	<b>20.812.840,00</b>	<b>0,00</b>	<b>21.426.504,79</b>	<b>613.664,79</b>
<b>11</b>	<b>- Personalaufwendungen</b>	<b>-3.035.435,00</b>	<b>-3.166.408,00</b>	<b>0,00</b>	<b>-3.095.191,66</b>	<b>71.216,34</b>

## Ergebnisrechnung der Gemeinde Vettweiß zum 31.12.2021

		Jahresergebnis 2020	Fortg. Ansatz 2021	davon Ermächtigungs- übertragungen aus dem Vorjahr	Ist-Ergebnis 2021	Vergl. Ansatz/Ist (Sp.3 - Sp.2)
5011000	Dienstbezüge Beamte	-389.473,35	-371.316,00	0,00	-402.449,10	-31.133,10
5011001	Aufw.entsch. BM u. allg.Vertreter	-223,20	-4.200,00	0,00	0,00	4.200,00
5012000	Dienstbezüge tarifl. Beschäft.	-1.842.724,21	-1.935.602,00	0,00	-1.875.918,82	59.683,18
5018000	Zuführung zu Rückstellungen	-58.685,47	-80.000,00	0,00	-66.419,03	13.580,97
5019000	Dienstbezüge sonst. Beschäft.	-47.935,16	-51.312,00	0,00	-50.400,39	911,61
5022000	Beitr. Versorg.-kasse t. Besch	-140.200,28	-154.848,00	0,00	-144.522,39	10.325,61
5029000	Beitr. Versorg.-kasse so Besch	-2.064,42	-1.950,00	0,00	-2.100,06	-150,06
5032000	Beitr. ges. Soz.-Vers. t Besch	-364.094,60	-386.810,00	0,00	-379.894,94	6.915,06
5039000	Beitr. ges. Soz.-Vers. s.Besch	-13.196,83	-15.394,00	0,00	-13.885,15	1.508,85
5041000	Beihilfen für Beamte	-22.980,00	-25.700,00	0,00	-25.428,00	272,00
5051000	Zuf. Pensionsrückstell. Besch.	-108.201,00	-101.563,00	0,00	-96.198,00	5.365,00
5051001	Zuf. Versorgungsrückl. Bes.emp	-2.919,48	-2.950,00	0,00	-3.115,78	-165,78
5061000	Zuf. Beih.rückstell. Besch.	-42.737,00	-34.763,00	0,00	-34.860,00	-97,00
<b>12</b>	<b>- Versorgungsaufwendungen</b>	<b>-572.557,03</b>	<b>-652.905,00</b>	<b>0,00</b>	<b>-664.294,56</b>	<b>-11.389,56</b>
5111000	Versorg.aufw. Beamte	-47.893,00	-6.824,00	0,00	-8.068,00	-1.244,00
5121000	Beitr. zu Versorg.kasse Beamte	-286.166,00	-489.000,00	0,00	-295.639,63	193.360,37
5141000	Beihilfen,Unterstützungen dgl. Versorgungsempf.	-92.724,00	-103.400,00	0,00	-128.436,00	-25.036,00
5151000	Zuf. zu PRS für Vers.empfänger	-45.427,00	0,00	0,00	-67.420,00	-67.420,00
5151001	Zuf.Versorg.rücklage Vers.empf	-12.265,03	-12.250,00	0,00	-11.961,93	288,07
5161000	Zuf. zu BRS für Vers.empfänger	-88.082,00	-41.431,00	0,00	-152.769,00	-111.338,00
<b>13</b>	<b>- Aufwend. für Sach- &amp; Dienstleistungen</b>	<b>-1.875.026,14</b>	<b>-1.962.448,00</b>	<b>-334.427,00</b>	<b>-2.085.786,86</b>	<b>-123.338,86</b>
5215000	Instandhaltung der Grundstücke und bauliche Anlage	-180.935,97	-100.980,00	0,00	-191.783,13	-90.803,13
5215001	Instandhaltung u. Aufforstung Wälder	-19.526,36	-3.000,00	0,00	-17.563,12	-14.563,12
5215002	Reinigung von gemeindlichen Grundstücken	-4.257,32	-4.240,00	0,00	-5.176,92	-936,92
5215003	Klimaschutzmaßnahmen	0,00	-150.000,00	-75.000,00	-67.419,64	82.580,36
5216000	Instandhaltung des Infrastrukturvermögens	-17.586,66	-19.000,00	0,00	-25.996,68	-6.996,68
5216001	Instandhaltung Gemeindestraßen	-51.655,77	-35.000,00	0,00	-33.285,74	1.714,26
5216002	Instandhaltung Wirtschaftswege	-13.901,82	-9.000,00	0,00	-15.891,19	-6.891,19
5216003	Instandhaltung Brücken	-1.014,19	-1.010,00	0,00	0,00	1.010,00
5216004	Instandhaltung Straßenbeleuchtung	-64.517,20	-63.000,00	0,00	-75.794,76	-12.794,76
5216005	Instandhaltung u. Anschaffung Verkehrsschilder	-12.329,24	-8.000,00	0,00	-10.477,95	-2.477,95
5216006	Instandhaltung Wartenhallen	0,00	-2.500,00	0,00	-4.819,50	-2.319,50
5216007	Instandhaltung Kanäle	-2.795,33	-5.000,00	0,00	-7.666,11	-2.666,11
5216008	Kanalsanierung	-7.052,40	-150.000,00	0,00	-12.516,85	137.483,15
5216009	Kanalreinigung / Kanal TV-Überprüfung	-43.735,79	-40.000,00	0,00	-35.800,56	4.199,44
5216010	Instandhaltung Gräben u. Wasserläufe	-22.790,62	-26.000,00	0,00	-30.040,41	-4.040,41



## Ergebnisrechnung der Gemeinde Vettweiß zum 31.12.2021

		Jahresergebnis 2020	Fortg. Ansatz 2021	davon Ermächtigungs- übertragungen aus dem Vorjahr	Ist-Ergebnis 2021	Vergl. Ansatz/Ist (Sp.3 - Sp.2)
5216011	Instandhaltung Regenrückhaltebecken	0,00	-250,00	0,00	0,00	250,00
5216012	Instandhaltung Denkmäler	0,00	-100,00	0,00	-160,65	-60,65
5216013	Instandhaltung Ehrenmäler	-10.163,76	-17.836,00	-16.836,00	-18.622,01	-786,01
5216014	Instandhaltung Kriegsgräber	0,00	-100,00	0,00	0,00	100,00
5216015	Instandhaltung jüdische Friedhöfe	-248,53	-500,00	0,00	0,00	500,00
5216016	Instandhaltung Minispielfeld	0,00	-1.000,00	0,00	0,00	1.000,00
5218000	Zuführungen zu Instandhaltungsrückstellungen	-192.600,00	0,00	0,00	-165.852,56	-165.852,56
5232001	Kostenbeteiligung Kreis VHS	-13.445,72	-16.000,00	0,00	-29.117,39	-13.117,39
5241000	Bew. Grundstücke u. baul. Anl.	-447.811,23	-366.681,00	0,00	-463.149,33	-96.468,33
5241004	Bewirtschaftungskosten gemietete Objekte	-2.035,04	-40.400,00	0,00	-48.005,04	-7.605,04
5251000	Unterhaltung von Fahrzeugen	-151.734,82	-113.680,00	0,00	-168.135,87	-54.455,87
5251001	Unterhaltung Geschirrmobil	0,00	-253,00	0,00	-5,65	247,35
5255000	Unterhaltung so. bew. Vermögen	-14.796,90	-31.350,00	0,00	-23.455,27	7.894,73
5255001	Unterh EDV/Second Level.Support	-3.106,17	-20.500,00	0,00	-3.123,93	17.376,07
5255003	Unterhalt. Ausrüstungsgegenst.	-31.718,66	-35.000,00	0,00	-43.159,69	-8.159,69
5255004	Unterhaltung/Leasing Software	-3.800,70	-3.535,00	0,00	-2.177,70	1.357,30
5271000	Lernmittel nach Lernm.-fng	-8.495,59	-9.000,00	0,00	-11.230,41	-2.230,41
5279000	Schülerbeförderung	-180.213,47	-182.810,00	0,00	-180.322,80	2.487,20
5281000	Repräsentation, Ehrungen	-2.375,20	-2.000,00	0,00	-2.846,06	-846,06
5281001	Ehrung Beamte, Tarifr.Besch.	0,00	-100,00	0,00	0,00	100,00
5281002	Ehrung von Sportlern	0,00	0,00	0,00	0,00	0,00
5281003	Aufw. für so. Sachleistungen	-14.110,54	0,00	0,00	0,00	0,00
5281005	Würdigung ehrenamtl. Tätigkeit	0,00	-1.000,00	-500,00	-1.000,00	0,00
5281006	Ausgaben Schulveranstaltungen	0,00	-1.450,00	0,00	0,00	1.450,00
5281007	Aufw.für so. Sachl. Rat	-287,00	-250,00	0,00	0,00	250,00
5281008	Kost. Erstellung Wappenteller	-300,00	-300,00	0,00	0,00	300,00
5281009	Einrichtung Jugendparlament	0,00	-500,00	0,00	0,00	500,00
5281010	Ehrung. Ehe- , Alterjubiläum	-3.619,17	-4.564,00	0,00	-3.950,50	613,50
5281011	Lehr- und Unterrichtsmittel	-5.126,08	-6.000,00	0,00	-2.256,34	3.743,66
5281012	Verpflegungskosten Feuerwehr	-5.803,96	-1.515,00	0,00	-6.470,25	-4.955,25
5281015	Kosten d. Brandschutzerziehung	-740,67	-2.500,00	0,00	0,00	2.500,00
5281018	Schwimmunterricht	-1.520,00	-8.080,00	0,00	-6.688,00	1.392,00
5281019	Fortbildungsbudget, Land	-2.200,00	-1.200,00	0,00	-2.200,00	-1.000,00
5281020	Kosten Namensschilder FH	-3.474,58	-1.500,00	0,00	-3.092,63	-1.592,63
5291000	Sonstige Dienstleistungen	-14.579,85	-10.605,00	0,00	-12.520,41	-1.915,41
5291003	Stromkosten	-56.904,57	-62.620,00	0,00	-48.603,28	14.016,72
5291004	Ausgaben Straßenwinterdienst	-3.111,57	-4.037,00	0,00	-6.536,93	-2.499,93

## Ergebnisrechnung der Gemeinde Vettweiß zum 31.12.2021

		Jahresergebnis 2020	Fortg. Ansatz 2021	davon Ermächtigungs- übertragungen aus dem Vorjahr	Ist-Ergebnis 2021	Vergl. Ansatz/Ist (Sp.3 - Sp.2)
5291008	Beiträge an Verbände	-3.509,00	-3.500,00	0,00	-3.652,00	-152,00
5291010	Zahlung Überl. Hebedaten WZV	-3.748,77	-3.200,00	0,00	-3.693,31	-493,31
5291011	Ko. Wint.dienst Landschaftsverband	-2.943,75	-6.510,00	0,00	-5.939,48	570,52
5291012	Unfallversicherung Feuerwehr	-2.591,16	-1.486,00	0,00	-252,20	1.233,80
5291015	Allg. Ordnungsmaßnahmen	-8.915,22	-4.040,00	0,00	-8.381,34	-4.341,34
5291016	Ausgaben Feuerwehrlehrgänge	-675,14	-6.500,00	0,00	0,00	6.500,00
5291021	Beseitigung von Grabstätten	-7.401,25	-5.000,00	0,00	-16.243,50	-11.243,50
5291022	Kosten f. Grabherstellung	-13.559,25	-18.000,00	0,00	-12.576,23	5.423,77
5291050	Beitr. Arbeitsrechtl. Verinig.	-610,00	-630,00	0,00	-610,00	20,00
5291051	Überörtliche Prüfung GPA	0,00	-9.000,00	0,00	0,00	9.000,00
5291053	Kosten Brandschau	-662,64	-1.273,00	0,00	-745,47	527,53
5291054	Einsatz Katastrophenfälle	-24.988,83	-1.010,00	0,00	-1.073,38	-63,38
5291057	Beitr. so. Vereine u. Verbände	-9.950,65	-10.000,00	0,00	-9.894,27	105,73
5291058	Kosten Wirtschaftsprüfer	-2.102,26	-20.000,00	0,00	-1.420,57	18.579,43
5291061	Kosten f. Bauleitplanung	-29.713,96	-158.033,00	-133.033,00	-98.353,42	59.679,58
5291062	Kosten Straßenreinigung	-23.302,68	-19.971,00	0,00	-23.600,16	-3.629,16
5291064	Zusch. Forstbetriebsgemeinschaft.	-2.600,00	-3.000,00	0,00	0,00	3.000,00
5291065	Einleitung in die Kläranlage	-225,48	-154,00	0,00	-120,96	33,04
5291066	Transport zur Kläranlage	-1.829,46	-1.428,00	0,00	-1.102,77	325,23
5291067	Kosten Hebeanlage Jakobwüllesheim	-200,20	-400,00	0,00	-347,23	52,77
5291068	Katastrophenschutz	-29.139,47	0,00	0,00	-7.452,10	-7.452,10
5291500	Kost.Planung,Gutachten	-79.985,44	-114.367,00	-109.058,00	-93.960,13	20.406,87
5291901	Kosten wilder Müll - Container Bauhof	-7.323,88	-8.000,00	0,00	-8.382,79	-382,79
5291903	Sonstige Kosten wilder Müll	-2.625,20	-3.000,00	0,00	-1.070,29	1.929,71
<b>14</b>	<b>- Bilanzielle Abschreibungen</b>	<b>-2.354.369,55</b>	<b>-2.292.271,00</b>	<b>0,00</b>	<b>-2.421.683,89</b>	<b>-129.412,89</b>
5711000	Abschreibungen auf Sachanlagen	-2.309.626,75	-2.292.271,00	0,00	-2.419.658,78	-127.387,78
5711001	Abschr. immaterielles Vermögen	-567,96	0,00	0,00	-818,44	-818,44
5731000	Abschreibungen auf das UV	-30.782,84	0,00	0,00	-1.206,67	-1.206,67
5741000	Außerplanmäßige Abschreibungen auf Sachanlagen	-13.392,00	0,00	0,00	0,00	0,00
<b>15</b>	<b>- Transferaufwendungen</b>	<b>-12.505.742,24</b>	<b>-12.344.492,00</b>	<b>0,00</b>	<b>-12.219.341,24</b>	<b>125.150,76</b>
5310000	Zuw./Zuschüsse lfd. Zw. Bund	300,00	0,00	0,00	0,00	0,00
5312001	Zuwend. Schule 8 - 13 Uhr	-22.405,12	-20.705,00	0,00	-28.148,86	-7.443,86
5312004	Förd. Kunst u. Kultur	0,00	-800,00	0,00	0,00	800,00
5312005	Pädag.Sachkosten Jugendarbeit	-8.547,40	-11.500,00	0,00	-12.845,71	-1.345,71
5312009	Kosten Jugendveranstaltungen	-5.153,06	-5.200,00	0,00	-7.560,26	-2.360,26
5313001	Umlage KDvZ, Frechen	-265.542,49	-300.000,00	0,00	-266.994,79	33.005,21

## Ergebnisrechnung der Gemeinde Vettweiß zum 31.12.2021

		Jahresergebnis 2020	Fortg. Ansatz 2021	davon Ermächtigungs- übertragungen aus dem Vorjahr	Ist-Ergebnis 2021	Vergl. Ansatz/Ist (Sp.3 - Sp.2)
5313003	Beiträge an den Erftverband	-1.349.563,00	-1.351.000,00	0,00	-1.366.288,00	-15.288,00
5313004	Beiträge Erftverb. u. WVER	-270.568,00	-278.255,00	0,00	-274.481,00	3.774,00
5313007	Beiträge Förderschulzweckverband	-236.059,00	-207.000,00	0,00	-285.317,00	-78.317,00
5313008	Umlage RegioEntsorgung	-940.790,00	-947.794,00	0,00	-951.903,00	-4.109,00
5314000	Zuw./Zuschüsse lfd. Zw. s ö Be	-7.571,22	-5.000,00	0,00	-5.569,18	-569,18
5317000	Zuschüsse private Unternehmen	-4.871,98	0,00	0,00	-16.939,39	-16.939,39
5317001	Zusch.f.Kiga´s AWO,Lebensh	-329.155,66	-330.000,00	0,00	-213.988,52	116.011,48
5317002	Kosten der OGS	-105.611,21	-106.050,00	0,00	-105.006,56	1.043,44
5317004	Kreuzungen Bördebahn	0,00	-76.000,00	0,00	0,00	76.000,00
5318000	Lfd. Zuschüsse übrige Bereiche	-11.403,40	0,00	0,00	0,00	0,00
5318001	Zuschuß Führerschein KL 2	-3.793,35	-9.500,00	0,00	-5.499,74	4.000,26
5318007	Zuschuss Tierheim Düren	-22.187,14	-20.503,00	0,00	-19.581,42	921,58
5318008	Zuschuss an die Feuerwehr	-2.964,00	-3.300,00	0,00	-2.940,00	360,00
5318010	Zusch.Musik,Gesang,sonst.Verei	-30.798,32	-30.590,00	0,00	-30.580,00	10,00
5318011	Zuschüsse Ausreisekosten	0,00	-500,00	0,00	0,00	500,00
5318012	Zuschüsse Altenfeiern	-8.960,00	-8.870,00	0,00	-8.345,00	525,00
5318013	Zuschuss Jugendinitiativen	0,00	-1.000,00	0,00	0,00	1.000,00
5318014	Zuschüsse an Sportvereine	-38.630,00	-38.630,00	0,00	-38.630,00	0,00
5331002	Grundleistungen § 3 Asylblg	-29.190,82	-42.500,00	0,00	-20.521,93	21.978,07
5331003	Krankh.Schwangersch. §4Asylblg	-35.070,71	-12.500,00	0,00	-3.822,07	8.677,93
5331005	Sonst.Leist. §6 Asylblg	0,00	-500,00	0,00	0,00	500,00
5331006	Sonst.Leist. §6 Asylblg(Geldl)	0,00	-2.000,00	0,00	0,00	2.000,00
5331007	Hilfe z.Lebensunterh.§2Asylblg	-182.849,08	-300.000,00	0,00	-200.873,84	99.126,16
5331008	Hilfe besond.Lebenslagen§2	-251.831,71	-100.000,00	0,00	-71.950,81	28.049,19
5341000	Gewerbesteuerumlage	-160.784,30	-198.341,00	0,00	-172.816,49	25.524,51
5342000	Finanz.-bet. Fonds Deut. Einh.	-94.184,79	-80.000,00	0,00	32.816,30	112.816,30
5374000	Kreisumlage allgemein nach § 56,4 KrO, 1 KrO	-4.582.876,56	-4.532.680,00	0,00	-4.302.694,43	229.985,57
5375000	Kreisumlage, Mehrbelastung Jugendamt § 56,5 KrO	-3.365.706,92	-3.164.222,00	0,00	-3.698.327,54	-534.105,54
5399001	Krankenhausumlage	-138.973,00	-159.552,00	0,00	-140.532,00	19.020,00
<b>16</b>	<b>- Sonstige Aufwendungen</b>	<b>-845.374,72</b>	<b>-997.369,00</b>	<b>0,00</b>	<b>-1.252.584,66</b>	<b>-255.215,66</b>
5411002	Kosten Betriebsarzt, Fachkraft	-3.383,66	-10.000,00	0,00	-3.536,97	6.463,03
5411003	Untersuchungskosten Feuerwehr	-1.771,03	-2.525,00	0,00	-2.546,48	-21,48
5411004	Zahl. n. d. Pers.Vertr.G	-80,00	-80,00	0,00	-80,00	0,00
5411005	Gemeinschaftsveranstaltungen	-1.100,00	-1.100,00	0,00	-1.100,00	0,00
5411300	Reisekosten	-6.474,97	-8.400,00	0,00	-4.414,22	3.985,78
5412001	Dienst- und Schutzkleidung	-64.354,07	-45.000,00	0,00	-67.902,13	-22.902,13

## Ergebnisrechnung der Gemeinde Vettweiß zum 31.12.2021

		Jahresergebnis 2020	Fortg. Ansatz 2021	davon Ermächtigungs- übertragungen aus dem Vorjahr	Ist-Ergebnis 2021	Vergl. Ansatz/Ist (Sp.3 - Sp.2)
5412002	Ausbild. Nachwuchs, Fortbild.	-5.552,10	-10.000,00	0,00	-6.080,05	3.919,95
5421001	Aufw. entsch. Frakt.Vorsitz.	-34.377,00	-36.500,00	0,00	-36.810,61	-310,61
5421002	Aufw.entsch. Ratsmitgl. u. OV	-93.694,40	-95.000,00	0,00	-95.191,79	-191,79
5421003	Aufwandsentschäd. Brandmeister	-28.016,00	-32.000,00	0,00	-28.442,50	3.557,50
5421004	Versich. Rats- /Ausschusmitgl	-327,56	-374,00	0,00	-327,56	46,44
5421005	Aufw.entsch.d. Stv. Bürgerm.	-11.916,00	-12.200,00	0,00	-12.339,00	-139,00
5421007	Sitz.geld, Reisek. Auslageners	-1.869,30	-2.600,00	0,00	-2.819,60	-219,60
5421009	Lohnkostenerstattung Feuerwehr	-7.104,35	-1.515,00	0,00	-10.354,32	-8.839,32
5422000	Mieten und Pachten	-101.609,78	-131.301,00	0,00	-100.117,20	31.183,80
5422003	Pacht f. Buswartehallen	-25,00	-30,00	0,00	0,00	30,00
5422004	Miete f.Geräte und Hardware	-9.888,51	-9.500,00	0,00	-8.738,04	761,96
5429003	Schalt. u Unterhalt.Feuerwrufe	-1.625,54	-1.000,00	0,00	0,00	1.000,00
5431000	Geschäftaufwendungen	-56.908,12	-42.542,00	0,00	-64.009,44	-21.467,44
5431002	Kosten Perso u. Reisepässe	-32.173,02	-40.000,00	0,00	-36.213,01	3.786,99
5431005	Anschaffung Bücher, Medien	-995,31	-1.000,00	0,00	-644,19	355,81
5431006	Post- u. Fernsprechgebühren	-24.494,44	-32.241,00	0,00	-36.755,35	-4.514,35
5431007	Bekanntmachungen	-12.782,93	-13.130,00	0,00	-12.727,70	402,30
5431010	Sachverständigenkosten, Gerichtskosten u.a.	-2.364,69	-3.800,00	0,00	-2.451,57	1.348,43
5431011	Bankrückläufergebühren	-311,06	-250,00	0,00	-273,25	-23,25
5431014	Kleineinleiterabgabe	-232,63	-400,00	0,00	-214,74	185,26
5431015	Kosten für Wahlen	-18.338,68	-6.500,00	0,00	-11.413,18	-4.913,18
5431016	Fachliteratur Löschgruppen	-59,00	-1.300,00	0,00	-82,20	1.217,80
5431019	Verfahrenskosten Sozialhilfe	-380,80	-550,00	0,00	0,00	550,00
5441000	Steuern, Vers., Schadensfälle	-33.111,58	0,00	0,00	0,00	0,00
5441001	Versich. Unfall, Haftpfl. u. a	30.423,93	0,00	0,00	0,00	0,00
5445000	Sonstige Steuern	-3.414,00	-3.788,00	0,00	-3.827,00	-39,00
5445001	Abführung Umsatzsteuer	0,00	-6.700,00	0,00	0,00	6.700,00
5445002	Beiträge Berufsgenossenschaft	-2.711,82	-2.773,00	0,00	-3.042,98	-269,98
5446000	Versicherungen	-152.612,58	-159.539,00	0,00	-164.322,77	-4.783,77
5457000	Erst f. Aufw. von priv. Untern	-30.000,00	-30.000,00	0,00	-22.208,66	7.791,34
5473000	Wertveränderung bei UV	-38.708,50	-243.181,00	0,00	-56.140,42	187.040,58
5473010	Niederschlagungen von Forderungen	0,00	0,00	0,00	0,00	0,00
5473011	Erlaß von Forderungen	0,00	0,00	0,00	0,00	0,00
5473012	Ausbuchen von Kleinbeträgen	-4,72	-100,00	0,00	-3,78	96,22
5474000	Zuführung SOPO Gebührenaussgleich	-47.745,41	0,00	0,00	-410.491,16	-410.491,16
5491000	Verfüungsmittel	-3.631,20	-3.700,00	0,00	-3.674,39	25,61
5492000	Fraktionszuwendungen	-2.608,00	-2.700,00	0,00	-2.688,00	12,00

## Ergebnisrechnung der Gemeinde Vettweiß zum 31.12.2021

		Jahresergebnis 2020	Fortg. Ansatz 2021	davon Ermächtigungs- übertragungen aus dem Vorjahr	Ist-Ergebnis 2021	Vergl. Ansatz/Ist (Sp.3 - Sp.2)
5495000	Zuführ.z. sonstigen Rückstellungen (neben 5051etc)	-24.915,00	0,00	0,00	-24.915,00	-24.915,00
5496000	Auflösung ARAP Zuw. Kreuzungen Bördebahn	-9.208,33	0,00	0,00	-11.050,00	-11.050,00
5499002	Abführung Fischereischeine	-628,00	-750,00	0,00	-704,00	46,00
5499003	Abführung FZ/GWZ Privat	-4.289,56	-3.300,00	0,00	-3.931,40	-631,40
<b>17</b>	<b>= ordentliche Aufwendungen</b>	<b>-21.188.504,68</b>	<b>-21.415.893,00</b>	<b>-334.427,00</b>	<b>-21.738.882,87</b>	<b>-322.989,87</b>
<b>18</b>	<b>= Ergebnis der lfd. Verwaltungstätigkeit (Z. 10, 17)</b>	<b>-1.370.382,57</b>	<b>-603.053,00</b>	<b>-334.427,00</b>	<b>-312.378,08</b>	<b>290.674,92</b>
<b>19</b>	<b>+ Finanzerträge</b>	<b>305,83</b>	<b>0,00</b>	<b>0,00</b>	<b>303,33</b>	<b>303,33</b>
4617000	Zinsen vorüberg. angl.Mitteln	305,83	0,00	0,00	303,33	303,33
<b>20</b>	<b>- Zinsen und Sonstige Finanzaufwendungen</b>	<b>-72.145,02</b>	<b>-101.572,00</b>	<b>0,00</b>	<b>-83.225,49</b>	<b>18.346,51</b>
5517000	Zinsaufwendung Kreditinstitute	-30.379,40	-48.572,00	0,00	-27.806,58	20.765,42
5517001	Zinsen Liquiditätskredite	-36.499,12	-45.000,00	0,00	-38.005,91	6.994,09
5518001	Verzinsung Gewerbest. §233a AO	-5.266,50	-8.000,00	0,00	-17.413,00	-9.413,00
<b>21</b>	<b>= Finanzergebnis (Z. 19, 20)</b>	<b>-71.839,19</b>	<b>-101.572,00</b>	<b>0,00</b>	<b>-82.922,16</b>	<b>18.649,84</b>
<b>22</b>	<b>= Ordentliches Jahresergebnis</b>	<b>-1.442.221,76</b>	<b>-704.625,00</b>	<b>-334.427,00</b>	<b>-395.300,24</b>	<b>309.324,76</b>
<b>23</b>	<b>+ Außerordentliche Erträge</b>	<b>163.876,18</b>	<b>0,00</b>	<b>0,00</b>	<b>99.803,27</b>	<b>99.803,27</b>
4911000	Außerordentliche Erträge	163.876,18	0,00	0,00	99.803,27	99.803,27
<b>24</b>	<b>- Außerordentliche Aufwendungen</b>	<b>0,00</b>	<b>0,00</b>	<b>0,00</b>	<b>0,00</b>	<b>0,00</b>
<b>25</b>	<b>= Außerordentliches Ergebnis</b>	<b>163.876,18</b>	<b>0,00</b>	<b>0,00</b>	<b>99.803,27</b>	<b>99.803,27</b>
<b>26</b>	<b>= Jahresergebnis</b>	<b>-1.278.345,58</b>	<b>-704.625,00</b>	<b>-334.427,00</b>	<b>-295.496,97</b>	<b>409.128,03</b>
<b>27</b>	<b>+ Erträge aus int. Leistungsbeziehungen</b>	<b>3.673.154,45</b>	<b>3.793.027,00</b>	<b>0,00</b>	<b>3.888.479,26</b>	<b>95.452,26</b>
4811001	Erstatt.v.Verwalt.gemein.kost	30.766,46	31.400,00	0,00	31.724,15	324,15
4811002	Gebühren f.Straßenentwässerung	257.567,80	252.941,00	0,00	303.016,32	50.075,32
4811003	I.V.Erstatt. Grünflächenanteil	15.727,60	13.097,00	0,00	15.242,45	2.145,45
4811004	I.V. Geschä.bedürf.	73.375,34	62.265,00	0,00	75.107,95	12.842,95
4811010	I.V.Kost.ant.Straßenwinterdien	9.692,56	13.489,00	0,00	25.229,52	11.740,52
4811251	I.V. Erst.Fahrzeugkost	69.281,33	7.161,00	0,00	80.589,32	73.428,32
4811500	I.V. Personalkosten	3.216.743,36	3.412.674,00	0,00	3.357.569,55	-55.104,45
<b>28</b>	<b>- Aufwend. aus int. Leistungsbeziehungen</b>	<b>-3.673.154,45</b>	<b>-3.793.027,00</b>	<b>0,00</b>	<b>-3.888.479,26</b>	<b>-95.452,26</b>
5811004	I.V. Geschäftsaufwand	-73.375,34	-62.265,00	0,00	-75.107,95	-12.842,95
5811006	I.V. Verwaltungsgemeinkosten	-30.766,46	-31.400,00	0,00	-31.724,15	-324,15
5811007	I.V. Straßenentwässerungskosten	-257.567,80	-252.941,00	0,00	-303.016,32	-50.075,32
5811009	I.V. Grünflächenanteil	-15.727,60	-13.097,00	0,00	-15.242,45	-2.145,45
5811010	I.V. Winterdienstkosten	-9.692,56	-13.489,00	0,00	-25.229,52	-11.740,52
5811251	I.V. Fahrzeugkosten	-69.281,33	-7.161,00	0,00	-80.589,32	-73.428,32
5811500	I.V. Personalkosten	-3.216.743,36	-3.412.674,00	0,00	-3.357.569,55	55.104,45
<b>29</b>	<b>= Ergebnis (Z. 26, 27, 28)</b>	<b>-1.278.345,58</b>	<b>-704.625,00</b>	<b>-334.427,00</b>	<b>-295.496,97</b>	<b>409.128,03</b>

## Ergebnisrechnung der Gemeinde Vettweiß zum 31.12.2021

		Jahresergebnis 2020	Fortg. Ansatz 2021	davon Ermächtigungs- übertragungen aus dem Vorjahr	Ist-Ergebnis 2021	Vergl. Ansatz/Ist (Sp.3 - Sp.2)
<b>30</b>	<b>Nachrichtlich: Verr.Aufwand/Ertrag m.Allg.Rücklage</b>	<b>0,00</b>	<b>0,00</b>	<b>0,00</b>	<b>0,00</b>	<b>0,00</b>
<b>31</b>	<b>+ Verrechnete Erträge bei Vermögensgegenständen</b>	<b>120.954,25</b>	<b>0,00</b>	<b>0,00</b>	<b>126.461,54</b>	<b>126.461,54</b>
4547000	Ertr.a. Verrechn.m.der Allgem. Rücklage Sachanl.	120.954,25	0,00	0,00	126.461,54	126.461,54
<b>32</b>	<b>+ Verrechnete Erträge bei Finanzanlagen</b>	<b>0,00</b>	<b>0,00</b>	<b>0,00</b>	<b>0,00</b>	<b>0,00</b>
<b>33</b>	<b>- Verr. Aufwendungen bei Vermögensgegenständen</b>	<b>-196.336,44</b>	<b>0,00</b>	<b>0,00</b>	<b>-11,00</b>	<b>-11,00</b>
5477000	Wertveränd. bei Sachanl.a.Verr.m.Allgem.Rücklage	-196.336,44	0,00	0,00	-11,00	-11,00
<b>34</b>	<b>- Verrechnete Aufwendungen bei Finanzanlagen</b>	<b>0,00</b>	<b>0,00</b>	<b>0,00</b>	<b>0,00</b>	<b>0,00</b>
<b>35</b>	<b>Verrechnungssaldo</b>	<b>-75.382,19</b>	<b>0,00</b>	<b>0,00</b>	<b>126.450,54</b>	<b>126.450,54</b>

# Finanzrechnung





## Finanzrechnung der Gemeinde Vettweiß zum 31.12.2021

	Jahresergebnis 2020	Fortg. Ansatz 2021	davon Ermächtigungs- übertragungen aus dem Vorjahr	Ist-Ergebnis 2021	Vergl. Ansatz/Ist (Sp.3 - Sp.2)	
01	Steuern und ähnliche Abgaben	9.354.568,88	10.523.793,00	0,00	10.381.824,22	-141.968,78
02	+ Zuwendungen und allgemeine Umlagen	3.212.155,54	2.735.133,00	0,00	3.222.983,89	487.850,89
03	+ Sonstige Transfereinzahlungen	0,00	500,00	0,00	0,00	-500,00
04	+ Öffentlich-rechtliche Leistungsentgelte	3.470.886,35	3.321.949,00	0,00	3.832.170,37	510.221,37
05	+ Privatrechtliche Leistungsentgelte	255.323,98	231.259,00	0,00	255.863,87	24.604,87
06	+ Kostenerstattungen, Kostenumlagen	579.716,37	587.387,00	0,00	671.239,56	83.852,56
07	+ Sonstige Einzahlungen	549.200,38	342.850,00	0,00	318.350,37	-24.499,63
08	+ Zinsen und sonstige Finanzeinzahlungen	305,83	0,00	0,00	303,33	303,33
<b>09</b>	<b>= Einz. aus lfd. Verwaltungstätigkeit</b>	<b>17.422.157,33</b>	<b>17.742.871,00</b>	<b>0,00</b>	<b>18.682.735,61</b>	<b>939.864,61</b>
10	- Personalauszahlungen	-2.917.672,79	-2.950.082,00	0,00	-2.899.926,02	50.155,98
11	- Versorgungsauszahlungen	-283.021,03	-611.474,00	0,00	-452.644,93	158.829,07
12	- Ausz. für Sach- und Dienstleistungen	-2.261.444,87	-1.962.448,00	-334.427,00	-2.024.332,55	-61.884,55
13	- Zinsen und sonstige Finanzauszahlungen	-72.145,02	-101.572,00	0,00	-83.225,49	18.346,51
14	- Transferauszahlungen	-12.180.731,34	-12.268.492,00	0,00	-12.590.037,40	-321.545,40
15	- Sonstige Auszahlungen	-717.133,82	-756.538,00	0,00	-770.833,47	-14.295,47
<b>16</b>	<b>= Ausz. aus lfd. Verwaltungstätigkeit</b>	<b>-18.432.148,87</b>	<b>-18.650.606,00</b>	<b>-334.427,00</b>	<b>-18.820.999,86</b>	<b>-170.393,86</b>
<b>17</b>	<b>= Saldo aus lfd. Verwaltungstätigkeit (Z. 9, 16)</b>	<b>-1.009.991,54</b>	<b>-907.735,00</b>	<b>-334.427,00</b>	<b>-138.264,25</b>	<b>769.470,75</b>
18	+ Zuwendungen für Investitionsmaßnahmen	1.984.219,05	2.594.389,00	1.057.432,00	2.152.676,31	-441.712,69
19	+ Einz. aus der Veräußerung von Sachanlagen	256.190,00	1.873.810,00	822.810,00	639.570,00	-1.234.240,00
20	+ Einz. aus der Veräußerung von Finanzanlagen	0,00	0,00	0,00	0,00	0,00
21	+ Einz. aus Beiträgen u.ä. Entgelten	480.493,15	1.089.000,00	495.000,00	175.065,00	-913.935,00
22	+ Sonstige Investitionseinzahlungen	0,00	0,00	0,00	0,00	0,00
<b>23</b>	<b>= Einzahlungen aus Investitionstätigkeit</b>	<b>2.720.902,20</b>	<b>5.557.199,00</b>	<b>2.375.242,00</b>	<b>2.967.311,31</b>	<b>-2.589.887,69</b>
24	- Ausz. für Erwerb v. Grundstücken u. Gebäuden	-36.184,99	-833.325,00	-676.825,00	-458.800,49	374.524,51
25	- Ausz. für Baumaßnahmen	-1.451.029,07	-3.487.510,00	-2.439.010,00	-864.992,37	2.622.517,63
26	- Ausz. für Erwerb von bew. Anlagevermögen	-391.551,38	-1.189.086,00	-811.386,00	-1.254.389,70	-65.303,70
27	- Ausz. für Erwerb von Finanzanlagen	0,00	0,00	0,00	0,00	0,00
28	- Ausz. von aktivierbaren Zuwendungen	-44.400,00	0,00	0,00	-162.300,00	-162.300,00
29	- Sonstige Investitionsauszahlungen	0,00	0,00	0,00	0,00	0,00
<b>30</b>	<b>= Auszahlungen aus Investitionstätigkeit</b>	<b>-1.923.165,44</b>	<b>-5.509.921,00</b>	<b>-3.927.221,00</b>	<b>-2.740.482,56</b>	<b>2.769.438,44</b>
<b>31</b>	<b>= Saldo aus Investitionstätigkeit (Z. 23, 30)</b>	<b>797.736,76</b>	<b>47.278,00</b>	<b>-1.551.979,00</b>	<b>226.828,75</b>	<b>179.550,75</b>
<b>32</b>	<b>= Finanzmittelüberschuss/ -fehlbetrag (Z. 17, 31)</b>	<b>-212.254,78</b>	<b>-860.457,00</b>	<b>-1.886.406,00</b>	<b>88.564,50</b>	<b>949.021,50</b>
33	+ Aufnahme und Rückflüsse von Darlehen	3.848.412,00	573.308,00	0,00	4.450.000,00	3.876.692,00
34	- Tilgung und Gewährung von Darlehen	-4.478.016,60	-962.105,00	0,00	-4.780.589,42	-3.818.484,42
<b>35</b>	<b>= Saldo aus Finanzierungstätigkeit</b>	<b>-629.604,60</b>	<b>-388.797,00</b>	<b>0,00</b>	<b>-330.589,42</b>	<b>58.207,58</b>
36	= Änderung Bestand eigener Finanzmittel (Z. 32, 35)	-841.859,38	-1.249.254,00	-1.886.406,00	-242.024,92	1.007.229,08
37	+ Anfangsbestand an Finanzmitteln	1.242.627,57	0,00	0,00	406.458,93	406.458,93
38	+ Bestand an fremden Finanzmitteln	5.690,74	0,00	0,00	-6.420,99	-6.420,99
<b>39</b>	<b>= Liquide Mittel (Z. 36, 37)</b>	<b>406.458,93</b>	<b>-1.249.254,00</b>	<b>-1.886.406,00</b>	<b>158.013,02</b>	<b>1.407.267,02</b>



## Finanzrechnung der Gemeinde Vettweiß zum 31.12.2021

		Jahresergebnis 2020	Fortg. Ansatz 2021	davon Ermächtigungs- übertragungen aus dem Vorjahr	Ist-Ergebnis 2021	Vergl. Ansatz/Ist (Sp.3 - Sp.2)
<b>01</b>	<b>Steuern und ähnliche Abgaben</b>	<b>9.354.568,88</b>	<b>10.523.793,00</b>	<b>0,00</b>	<b>10.381.824,22</b>	<b>-141.968,78</b>
6011000	Grundsteuer A	279.328,67	268.446,00	0,00	266.852,44	-1.593,56
6012000	Grundsteuer B	1.694.803,31	1.840.901,00	0,00	1.875.269,25	34.368,25
6013000	Gewerbesteuer	2.047.412,20	2.490.409,00	0,00	2.449.056,59	-41.352,41
6021000	Gemeindeanteil Einkommensteuer	4.583.491,29	5.123.110,00	0,00	5.038.987,55	-84.122,45
6022000	Gemeindeanteil Umsatzsteuer	214.043,92	243.513,00	0,00	267.579,66	24.066,66
6031000	Vergnügungssteuer	1.282,50	540,00	0,00	-112,50	-652,50
6032000	Hundesteuer	73.631,30	75.291,00	0,00	73.774,74	-1.516,26
6051000	Leistungen Familienausgleich	460.575,69	481.583,00	0,00	410.416,49	-71.166,51
<b>02</b>	<b>+ Zuwendungen und allgemeine Umlagen</b>	<b>3.212.155,54</b>	<b>2.735.133,00</b>	<b>0,00</b>	<b>3.222.983,89</b>	<b>487.850,89</b>
6111000	Schlüsselzuweisungen vom Land	2.209.840,00	2.361.383,00	0,00	2.639.873,00	278.490,00
6131000	Allgemeine Zuweisungen Land	380.590,00	0,00	0,00	0,00	0,00
6140000	Zuw. lfd Zwecke vom Bund	5.258,80	11.000,00	0,00	13.100,00	2.100,00
6141000	Zuw. lfd Zwecke vom Land	528.424,41	281.750,00	0,00	380.783,56	99.033,56
6142000	Zuw. lfd Zwecke von Gemeinden (GV)	77.588,33	78.500,00	0,00	179.360,51	100.860,51
6147000	Zuw. lfd Zwecke von p. Untern.	10.454,00	2.500,00	0,00	9.866,82	7.366,82
<b>03</b>	<b>+ Sonstige Transfereinzahlungen</b>	<b>0,00</b>	<b>500,00</b>	<b>0,00</b>	<b>0,00</b>	<b>-500,00</b>
6211001	Leistungen Sozialleist.trägern	0,00	500,00	0,00	0,00	-500,00
<b>04</b>	<b>+ Öffentlich-rechtliche Leistungsentgelte</b>	<b>3.470.886,35</b>	<b>3.321.949,00</b>	<b>0,00</b>	<b>3.832.170,37</b>	<b>510.221,37</b>
6311000	Verwaltungsgebühren	24.806,84	17.900,00	0,00	24.145,97	6.245,97
6311001	Standesamtsgebühren	4.735,50	5.000,00	0,00	5.256,50	256,50
6311003	Gebühren Fischereischeine	1.372,00	2.000,00	0,00	1.461,00	-539,00
6311004	Gebühren Perso u. Reisepässe	42.282,60	48.000,00	0,00	53.279,40	5.279,40
6311006	Geb. Führ.zeug./GWZ Privat	6.865,70	5.500,00	0,00	6.584,00	1.084,00
6321000	Benutzungsgeb. u. ähnl. Entg.	5.786,75	5.000,00	0,00	395,29	-4.604,71
6321001	Gebühren Brandschau	839,33	1.300,00	0,00	778,59	-521,41
6321008	Schmutzwassergebühren	1.425.135,19	1.424.037,00	0,00	1.676.946,11	252.909,11
6321009	Niederschlagswassergebühren	767.788,18	760.788,00	0,00	801.070,88	40.282,88
6321010	Kostbeiträge Jugendveranstalt.offene Jugendarbeit	2.614,00	5.200,00	0,00	4.738,00	-462,00
6321011	Abfallgebühren	988.638,93	977.542,00	0,00	990.864,51	13.322,51
6321013	Entsorgungsgebühren	5.811,72	4.051,00	0,00	2.460,16	-1.590,84
6321014	Straßenreinigungsgebühren	17.444,64	17.631,00	0,00	17.523,85	-107,15
6321018	Vermietung Jugendbus	98,20	200,00	0,00	304,10	104,10
6321019	Gebühren Restmüllsäcke	980,85	1.200,00	0,00	2.951,45	1.751,45
6321020	Kleineinleiterabgabe	228,10	400,00	0,00	199,14	-200,86
6321021	Straßenwinterdienstgebühren	17.430,08	17.667,00	0,00	17.801,05	134,05

## Finanzrechnung der Gemeinde Vettweiß zum 31.12.2021

		Jahresergebnis 2020	Fortg. Ansatz 2021	davon Ermächtigungs- übertragungen aus dem Vorjahr	Ist-Ergebnis 2021	Vergl. Ansatz/Ist (Sp.3 - Sp.2)
6321022	Grabnutzungsgebühren	131.411,16	0,00	0,00	146.500,90	146.500,90
6321024	Geb. Nutzung Leichenhallen	2.292,20	4.476,00	0,00	4.525,00	49,00
6321025	Geb. f. Grabherstellung	12.967,18	18.000,00	0,00	13.354,17	-4.645,83
6321026	Geb.f. Beseitigung v. Gräbern	7.505,20	2.500,00	0,00	10.265,30	7.765,30
6321027	Verwaltungsgebühren Bestattungswesen	1.050,00	2.057,00	0,00	1.180,00	-877,00
6321029	Gebühren Namensschilder f. Friedhöfe	2.802,00	1.500,00	0,00	2.789,00	1.289,00
6321031	Nutzungsentgelt Erftverband	0,00	0,00	0,00	46.796,00	46.796,00
<b>05</b>	<b>+ Privatrechtliche Leistungsentgelte</b>	<b>255.323,98</b>	<b>231.259,00</b>	<b>0,00</b>	<b>255.863,87</b>	<b>24.604,87</b>
6411000	Mieten	210.765,37	183.405,00	0,00	221.437,89	38.032,89
6411001	Pachten	29.370,26	28.724,00	0,00	26.123,43	-2.600,57
6411002	Jagdpacht	121,29	1.000,00	0,00	1.558,50	558,50
6411009	Mieterlöse 19% USt.	3.149,60	0,00	0,00	3.149,60	3.149,60
6411050	Mietnebenkosten	3.829,05	13.130,00	0,00	3.594,45	-9.535,55
6421004	Einzahl. aus Holzeinschlag	8.088,41	5.000,00	0,00	0,00	-5.000,00
<b>06</b>	<b>+ Kostenerstattungen, Kostenumlagen</b>	<b>579.716,37</b>	<b>587.387,00</b>	<b>0,00</b>	<b>671.239,56</b>	<b>83.852,56</b>
6481000	Kostenerstattungen vom Land	11.419,70	7.640,00	0,00	7.603,28	-36,72
6481001	Einzahl. aus Einbürgerungsantr.	204,00	200,00	0,00	153,00	-47,00
6481002	Erst.Kost. FW-Lehrgänge (Land)	6.893,70	4.000,00	0,00	1.916,20	-2.083,80
6481003	Fortbildungsbudget, Land	2.200,00	1.200,00	0,00	2.200,00	1.000,00
6481004	Kostenerstattung Asyl (Betreuungspauschale)	12.835,94	13.000,00	0,00	7.333,73	-5.666,27
6481005	Kostenerstattung Land Asyl (Leistungspauschale)	322.306,06	370.000,00	0,00	379.822,78	9.822,78
6482000	Kostenerst. Gemeinden (GV)	100.270,17	101.000,00	0,00	24.593,04	-76.406,96
6483000	Einz. aus Ko-erst. Zweckverb.	50,00	0,00	0,00	100,00	100,00
6483001	Erst. Personalkosten WZV	40.232,72	35.320,00	0,00	47.912,32	12.592,32
6484000	Kostenerstattung gesetzl. Sozialversicherungen	435,00	0,00	0,00	11.202,19	11.202,19
6487000	Einz. aus Ko-erst. priv. Unter	275,80	0,00	0,00	4.534,40	4.534,40
6487002	Einnahmen Nebenentgelt DSD 19% USt.	29.624,76	12.800,00	0,00	17.383,75	4.583,75
6488000	Kostenerst. übriger Bereich	9.680,50	0,00	0,00	102.019,61	102.019,61
6488002	Kostenerstattung Feuerwehreinsätze	276,06	0,00	0,00	0,00	0,00
6488003	Erstatt.Betriebskost	13.176,96	12.827,00	0,00	0,00	-12.827,00
6488004	Erst.Repkost Anschlussnehmer	2.935,00	5.000,00	0,00	36.020,13	31.020,13
6488007	Lohnkostenzuschuss	26.400,00	24.000,00	0,00	27.995,13	3.995,13
6488008	Kostenerstattung Hebeanlage Jakobwüllesheim	500,00	400,00	0,00	450,00	50,00
<b>07</b>	<b>+ Sonstige Einzahlungen</b>	<b>549.200,38</b>	<b>342.850,00</b>	<b>0,00</b>	<b>318.350,37</b>	<b>-24.499,63</b>
6511000	Konzessionsabgaben	246.472,64	229.000,00	0,00	220.500,04	-8.499,96
6561000	Bußgelder	503,50	500,00	0,00	572,00	72,00

## Finanzrechnung der Gemeinde Vettweiß zum 31.12.2021

		Jahresergebnis 2020	Fortg. Ansatz 2021	davon Ermächtigungs- übertragungen aus dem Vorjahr	Ist-Ergebnis 2021	Vergl. Ansatz/Ist (Sp.3 - Sp.2)
6561001	Bußgelder ruhender Straßenverkehr	4.483,90	6.000,00	0,00	5.914,41	-85,59
6562000	Säumniszuschläge	5.584,09	15.000,00	0,00	7.181,00	-7.819,00
6562001	Stundungszinsen u. dergl.	3.699,72	5.000,00	0,00	3.785,25	-1.214,75
6562002	Erstattung Bankrückläufergeb.	239,27	250,00	0,00	206,18	-43,82
6562100	Beitreibungsgebühren	12.042,96	12.000,00	0,00	12.957,86	957,86
6562200	Verzinsung Gewerbesteuer	10.304,50	20.000,00	0,00	-9.470,00	-29.470,00
6591000	Andere so. ord. Einzahlungen	0,00	0,00	0,00	4.600,00	4.600,00
6591001	Einzahl. Erstattung Energiekosten	119,37	0,00	0,00	0,00	0,00
6591004	Elternbeträge OGS	41.290,20	55.000,00	0,00	25.126,30	-29.873,70
6591014	Beiträge Erschließungsträger	231.677,10	0,00	0,00	0,00	0,00
6591100	Schadensfälle	13.079,15	0,00	0,00	25.381,57	25.381,57
6599997	Einzahlungen Kleinbeträge (Übezahlung)	40,80	100,00	0,00	29,57	-70,43
6599998	Ungeklärte Einzahlungen	-20.336,82	0,00	0,00	21.566,19	21.566,19
<b>08</b>	<b>+ Zinsen und sonstige Finanzeinzahlungen</b>	<b>305,83</b>	<b>0,00</b>	<b>0,00</b>	<b>303,33</b>	<b>303,33</b>
6617000	Zinsen vorüberg. angl.Mitteln	305,83	0,00	0,00	303,33	303,33
<b>09</b>	<b>= Einz. aus lfd. Verwaltungstätigkeit</b>	<b>17.422.157,33</b>	<b>17.742.871,00</b>	<b>0,00</b>	<b>18.682.735,61</b>	<b>939.864,61</b>
<b>10</b>	<b>- Personalauszahlungen</b>	<b>-2.917.672,79</b>	<b>-2.950.082,00</b>	<b>0,00</b>	<b>-2.899.926,02</b>	<b>50.155,98</b>
7011000	Dienstauszahl. Beamte	-399.716,60	-371.316,00	0,00	-394.300,45	-22.984,45
7011001	Ausz. Dienstaufwand BM u. allg. Vertreter	0,00	-4.200,00	0,00	0,00	4.200,00
7012000	Dienstauszahl. tarifl. Beschäft.	-1.831.570,22	-1.935.602,00	0,00	-1.894.095,92	41.506,08
7019000	Dienstauszahl. sonst. Beschäft.	-47.935,16	-51.312,00	0,00	-43.749,95	7.562,05
7022000	Beitr. Versorg.-kasse t. Besch.	-140.456,29	-154.848,00	0,00	-144.710,09	10.137,91
7029000	Beitr. Versorg.-kasse so. Besch.	-2.064,42	-1.950,00	0,00	-1.912,36	37,64
7032000	Beitr. ges. Soz.-Vers. t. Besch.	-364.094,60	-386.810,00	0,00	-380.412,71	6.397,29
7039000	Beitr. ges. Soz.-Vers. so. Besch.	-13.196,83	-15.394,00	0,00	-12.200,76	3.193,24
7041000	Beihilfen, Unterstützung Beschäftigte	-115.719,19	-25.700,00	0,00	-25.428,00	272,00
7051001	Auszahlung Zuführung Versorgungsrücklage	-2.919,48	-2.950,00	0,00	-3.115,78	-165,78
<b>11</b>	<b>- Versorgungsauszahlungen</b>	<b>-283.021,03</b>	<b>-611.474,00</b>	<b>0,00</b>	<b>-452.644,93</b>	<b>158.829,07</b>
7111000	Versorg.bez. Beamte	0,00	-6.824,00	0,00	0,00	6.824,00
7121000	Beiträge Versorgungskasse Beamte	-270.756,00	-489.000,00	0,00	-312.247,00	176.753,00
7141000	Beihilfen, Unterstützungen Versorgungsempf.	0,00	-103.400,00	0,00	-128.436,00	-25.036,00
7151001	Zuf. Versorgungsrücklage Versorgungsempfänger	-12.265,03	-12.250,00	0,00	-11.961,93	288,07
<b>12</b>	<b>- Ausz. für Sach- und Dienstleistungen</b>	<b>-2.261.444,87</b>	<b>-1.962.448,00</b>	<b>-334.427,00</b>	<b>-2.024.332,55</b>	<b>-61.884,55</b>
7211000	Unterh. Grundstücke baul. Anl.	-7.726,51	0,00	0,00	0,00	0,00
7211006	Sanierung Kanäle u. Bestandsaufnahme	-245.493,95	0,00	0,00	0,00	0,00
7211025	Unterhaltung Wirtsch. Wege	-2.650,25	0,00	0,00	0,00	0,00

## Finanzrechnung der Gemeinde Vettweiß zum 31.12.2021

		Jahresergebnis 2020	Fortg. Ansatz 2021	davon Ermächtigungs- übertragungen aus dem Vorjahr	Ist-Ergebnis 2021	Vergl. Ansatz/Ist (Sp.3 - Sp.2)
7211029	Unterh. Wartehallen	-2.499,00	0,00	0,00	0,00	0,00
7211031	Unterh. und Aufforstung	-4.720,73	0,00	0,00	0,00	0,00
7211045	Unterhaltung Minispielfeld	-7.996,80	0,00	0,00	0,00	0,00
7215000	Instandhaltung der Grundstücke und bauliche Anlage	-168.733,39	-100.980,00	0,00	-187.185,20	-86.205,20
7215001	Instandhaltung u. Aufforstung Wälder	-19.526,36	-3.000,00	0,00	-13.849,13	-10.849,13
7215002	Reinigung vor gemeindlichen Grundstücken	-4.194,58	-4.240,00	0,00	-5.239,67	-999,67
7215003	Klimaschutzmaßnahmen	0,00	-150.000,00	-75.000,00	-67.419,64	82.580,36
7216000	Instandhaltung des Infrastrukturvermögens	-17.545,74	-19.000,00	0,00	-18.353,77	646,23
7216001	Instandhaltung Gemeindestraßen	-376.118,07	-35.000,00	0,00	-44.561,11	-9.561,11
7216002	Instandhaltung Wirtschaftswege	-13.901,82	-9.000,00	0,00	-15.891,19	-6.891,19
7216003	Instandhaltung Brücken	-1.014,19	-1.010,00	0,00	0,00	1.010,00
7216004	Instandhaltung Straßenbeleuchtung	-64.517,20	-63.000,00	0,00	-75.794,76	-12.794,76
7216005	Instandhaltung u. Anschaffung Verkehrsschilder	-12.670,70	-8.000,00	0,00	-10.923,22	-2.923,22
7216006	Instandhaltung Wartehallen	0,00	-2.500,00	0,00	-4.819,50	-2.319,50
7216007	Instandhaltung Kanäle	-2.795,33	-5.000,00	0,00	-7.666,11	-2.666,11
7216008	Kanalsanierung	-7.052,40	-150.000,00	0,00	-137.319,41	12.680,59
7216009	Kanalreinigung / Kanal TV-Überprüfung	-43.735,79	-40.000,00	0,00	-13.366,04	26.633,96
7216010	Instandhaltung Gräben u. Wasserläufe	-22.157,25	-26.000,00	0,00	-29.428,63	-3.428,63
7216011	Instandhaltung Regenrückhaltebecken	0,00	-250,00	0,00	0,00	250,00
7216012	Instandhaltung Denkmäler	0,00	-100,00	0,00	-160,65	-60,65
7216013	Instandhaltung Ehrenmäler	-318,94	-17.836,00	-16.836,00	-28.466,83	-10.630,83
7216014	Instandhaltung Kriegsgräber	0,00	-100,00	0,00	0,00	100,00
7216015	Instandhaltung jüdische Friedhöfe	-248,53	-500,00	0,00	0,00	500,00
7216016	Instandhaltung Minispielfeld	0,00	-1.000,00	0,00	0,00	1.000,00
7232001	Kostenbeteiligung Kreis VHS	-11.640,59	-16.000,00	0,00	-19.049,60	-3.049,60
7241000	Bew. Grundstücke u. baul. Anl.	-443.336,67	-366.681,00	0,00	-463.074,05	-96.393,05
7241004	Bewirtschaftungskosten gemietete Objekte	-2.035,04	-40.400,00	0,00	-36.644,83	3.755,17
7251000	Unterhaltung von Fahrzeugen	-154.318,22	-113.680,00	0,00	-164.326,73	-50.646,73
7251001	Unterhaltung Geschirrmobil	0,00	-253,00	0,00	-5,65	247,35
7255000	Unterhaltung so. bew. Vermögen	-14.501,38	-31.350,00	0,00	-23.578,92	7.771,08
7255001	Unterh EDV	-3.106,17	-20.500,00	0,00	-2.528,55	17.971,45
7255003	Unterhaltung Ausrüstung Feuerwehr	-32.100,64	-35.000,00	0,00	-41.260,43	-6.260,43
7255004	Unterhaltung/Leasing Software	-3.800,70	-3.535,00	0,00	-3.855,60	-320,60
7271000	Lernmittel nach Lernm.-fng	-8.495,59	-9.000,00	0,00	-11.230,41	-2.230,41
7279000	Schülerbeförderung	-196.088,52	-182.810,00	0,00	-180.322,80	2.487,20
7281000	Repräsentation, Ehrungen	-2.689,38	-2.000,00	0,00	-2.846,06	-846,06

## Finanzrechnung der Gemeinde Vettweiß zum 31.12.2021

		Jahresergebnis 2020	Fortg. Ansatz 2021	davon Ermächtigungs- übertragungen aus dem Vorjahr	Ist-Ergebnis 2021	Vergl. Ansatz/Ist (Sp.3 - Sp.2)
7281001	Ehrung Beamte, tarifl. Besch.	0,00	-100,00	0,00	0,00	100,00
7281005	Würdigung ehrenamtl. Tätigkeit	0,00	-1.000,00	-500,00	-1.000,00	0,00
7281006	Ausgaben Schulveranstaltungen	0,00	-1.450,00	0,00	0,00	1.450,00
7281007	Auszahl. so. Sachleistungen Rat	-230,00	-250,00	0,00	-57,00	193,00
7281008	Kost. Erstellung Wappenteller	0,00	-300,00	0,00	-300,00	0,00
7281009	Einrichtung Jugendparlament	0,00	-500,00	0,00	0,00	500,00
7281010	Ehrung. Ehe- , Alterjubiläum	-3.664,49	-4.564,00	0,00	-3.480,73	1.083,27
7281011	Lehr- und Unterrichtsmittel	-4.984,17	-6.000,00	0,00	-2.435,45	3.564,55
7281012	Verpflegungskosten Feuerwehr	-5.803,96	-1.515,00	0,00	-6.470,25	-4.955,25
7281015	Kosten d. Brandschutzerziehung	-740,67	-2.500,00	0,00	0,00	2.500,00
7281018	Schwimmunterricht	-3.952,00	-8.080,00	0,00	-2.128,00	5.952,00
7281019	Fortbildbudget, Land	-2.200,00	-1.200,00	0,00	-2.200,00	-1.000,00
7281020	Kosten Namensschilder FH	-3.332,52	-1.500,00	0,00	-3.406,29	-1.906,29
7291000	Sonstige Dienstleistungen	-13.947,65	-10.605,00	0,00	-12.595,69	-1.990,69
7291003	Stromkosten Gemeindestraßen	-56.904,57	-62.620,00	0,00	-44.291,99	18.328,01
7291004	Ausgaben Straßenwinterdienst	-3.111,57	-4.037,00	0,00	-4.184,80	-147,80
7291008	Beiträge an Verbände Brandschutz	-3.509,00	-3.500,00	0,00	-3.652,00	-152,00
7291010	Zahlung Überl. Hebedaten WZV Abwasserbeseitigung	-3.024,11	-3.200,00	0,00	-3.748,77	-548,77
7291011	Ko. Wint.dienst Landschaftsverband	-2.943,75	-6.510,00	0,00	-5.939,48	570,52
7291012	Unfallversicherung Feuerwehr Brandschutz	-1.421,68	-1.486,00	0,00	-1.421,68	64,32
7291015	Allg. Ordnungsmaßnahmen	-11.003,53	-4.040,00	0,00	-9.829,83	-5.789,83
7291016	Ausgaben Feuerwehrlehrgänge Brandschutz	-675,14	-6.500,00	0,00	0,00	6.500,00
7291021	Beseitigung von Grabstätten	-7.401,25	-5.000,00	0,00	-16.243,50	-11.243,50
7291022	Kosten Grabherstellung	-12.660,45	-18.000,00	0,00	-13.713,03	4.286,97
7291050	Beitr. Arbeitsrechtl. Verinig.	-610,00	-630,00	0,00	-610,00	20,00
7291051	Überörtliche Prüfung GPA	0,00	-9.000,00	0,00	0,00	9.000,00
7291053	Kosten Brandschau	-938,74	-1.273,00	0,00	-745,47	527,53
7291054	Sonstige Einsatzkosten Feuerwehr	-25.151,27	-1.010,00	0,00	-1.073,38	-63,38
7291057	Beitr. so. Vereine u. Verbände	-9.968,65	-10.000,00	0,00	-9.894,27	105,73
7291058	Kosten Wirtschaftsprüfer	-19.861,64	-20.000,00	0,00	-20.360,02	-360,02
7291061	Kosten f. Bauleitplanung	-27.827,87	-158.033,00	-133.033,00	-105.509,12	52.523,88
7291062	Auszahl. Straßenreinigung	-23.352,25	-19.971,00	0,00	-23.550,58	-3.579,58
7291064	Beitrag Forstbetriebsgemeinsch	-5.200,00	-3.000,00	0,00	0,00	3.000,00
7291065	Einleitung in die Kläranlage	-245,54	-154,00	0,00	-111,36	42,64
7291066	Transport zur Kläranlage	-1.829,46	-1.428,00	0,00	-1.067,07	360,93
7291067	Kosten Hebeanlage Jakobwüllesheim	-200,20	-400,00	0,00	-220,00	180,00

## Finanzrechnung der Gemeinde Vettweiß zum 31.12.2021

		Jahresergebnis 2020	Fortg. Ansatz 2021	davon Ermächtigungs- übertragungen aus dem Vorjahr	Ist-Ergebnis 2021	Vergl. Ansatz/Ist (Sp.3 - Sp.2)
7291068	Katastrophenschutz	-16.617,13	0,00	0,00	-18.259,54	-18.259,54
7291500	Kosten Planung, Gutachten	-80.684,10	-114.367,00	-109.058,00	-88.562,29	25.804,71
7291901	Kosten wilder Müll - Container Bauhof	-7.091,88	-8.000,00	0,00	-7.032,18	967,82
7291903	Sonstige Kosten wilder Müll	-2.625,20	-3.000,00	0,00	-1.070,29	1.929,71
<b>13</b>	<b>- Zinsen und sonstige Finanzauszahlungen</b>	<b>-72.145,02</b>	<b>-101.572,00</b>	<b>0,00</b>	<b>-83.225,49</b>	<b>18.346,51</b>
7517000	Zinsauszahl. Investitionskredite	-30.379,40	-48.572,00	0,00	-27.806,58	20.765,42
7517001	Zinsauszahl. Liquiditätskredite	-36.499,12	-45.000,00	0,00	-38.005,91	6.994,09
7518001	Verzinsung Gewerbest. §233a AO	-5.266,50	-8.000,00	0,00	-17.413,00	-9.413,00
<b>14</b>	<b>- Transferauszahlungen</b>	<b>-12.180.731,34</b>	<b>-12.268.492,00</b>	<b>0,00</b>	<b>-12.590.037,40</b>	<b>-321.545,40</b>
7310000	Zuw./Zuschüsse lfd. Zw. Bund	300,00	0,00	0,00	0,00	0,00
7312001	Zuwend. Schule 8 - 13 Uhr	-22.405,12	-20.705,00	0,00	-28.148,86	-7.443,86
7312004	Förd. Kunst u. Kultur	0,00	-800,00	0,00	0,00	800,00
7312005	Pädag. Sachkosten Jugendarbeit	-8.627,40	-11.500,00	0,00	-12.845,71	-1.345,71
7312009	Kosten Jugendveranstaltungen	-5.153,06	-5.200,00	0,00	-5.003,65	196,35
7313001	Umlage KDvZ, Frechen	-265.542,49	-300.000,00	0,00	-266.994,79	33.005,21
7313003	Beiträge an den Erftverband	-1.349.563,00	-1.351.000,00	0,00	-1.366.288,00	-15.288,00
7313004	Beiträge Erftverb. u. WVER	-270.568,00	-278.255,00	0,00	-274.481,00	3.774,00
7313007	Beiträge Förderschulzweckverband	-236.059,00	-207.000,00	0,00	-285.317,00	-78.317,00
7313008	Umlage RegioEntsorgung	-940.790,00	-947.794,00	0,00	-951.903,00	-4.109,00
7314000	Zuw./Zuschüsse lfd. Zw. sonst. öff. Bereich	-7.571,22	-5.000,00	0,00	-5.569,18	-569,18
7317000	Zuw./Zuschüsse lfd. Zw. priv. Untern.	-4.871,98	0,00	0,00	-15.322,36	-15.322,36
7317001	Zusch. f. Kiga´s AWO, Lebenshilfe	-311.746,59	-330.000,00	0,00	-231.397,59	98.602,41
7317002	Kosten der OGS	-105.611,21	-106.050,00	0,00	-105.006,56	1.043,44
7318000	Zuw. lfd. Zwecke übr. Bereiche	-11.403,40	0,00	0,00	0,00	0,00
7318001	Zuschuß Führerschein KL 2	-3.793,35	-9.500,00	0,00	-6.249,74	3.250,26
7318007	Zuschuss Tierheim Düren	-18.448,08	-20.503,00	0,00	-23.320,48	-2.817,48
7318008	Zuschuss an die Feuerwehr	-2.964,00	-3.300,00	0,00	-2.940,00	360,00
7318010	Zusch. Musik, Gesang, so. Vereine	-7.654,14	-30.590,00	0,00	-53.724,18	-23.134,18
7318011	Zuschüsse Ausreisekosten	0,00	-500,00	0,00	0,00	500,00
7318012	Zuschüsse Altenfeiern	-8.960,00	-8.870,00	0,00	-7.640,00	1.230,00
7318013	Zuschuss Jugendinitiativen	0,00	-1.000,00	0,00	0,00	1.000,00
7318014	Zuschüsse an Sportvereine	-9.982,13	-38.630,00	0,00	-67.277,87	-28.647,87
7331002	Grundleistungen § 3 Asylblg	-30.205,82	-42.500,00	0,00	-20.266,77	22.233,23
7331003	Krankh.Schwangersch. §4Asylblg	-76.642,72	-12.500,00	0,00	-4.838,38	7.661,62
7331005	Sonst. Leist. §6 Asylblg	0,00	-500,00	0,00	0,00	500,00
7331006	Sonst. Leist. §6 Asylblg(Geldl.)	0,00	-2.000,00	0,00	0,00	2.000,00



## Finanzrechnung der Gemeinde Vettweiß zum 31.12.2021

		Jahresergebnis 2020	Fortg. Ansatz 2021	davon Ermächtigungs- übertragungen aus dem Vorjahr	Ist-Ergebnis 2021	Vergl. Ansatz/Ist (Sp.3 - Sp.2)
7331007	Hilfe z. Lebensunterh. §2Asylblg	-181.638,62	-300.000,00	0,00	-199.950,41	100.049,59
7331008	Hilfe besond. Lebenslagen§2	-155.651,06	-100.000,00	0,00	-229.839,97	-129.839,97
7341000	Gewerbesteuerumlage	-122.824,07	-198.341,00	0,00	-158.066,89	40.274,11
7342000	Finanz.-bet. Fonds Deut. Einh.	-93.705,74	-80.000,00	0,00	32.816,30	112.816,30
7374000	Kreisumlage allgemein nach § 56,1 KrO	-4.582.876,56	-4.532.680,00	0,00	-4.302.694,43	229.985,57
7375000	Kreisumlage, Mehrbelastung Jugendamt§56,5 KrO	-3.206.799,58	-3.164.222,00	0,00	-3.857.234,88	-693.012,88
7399001	Krankenhausumlage	-138.973,00	-159.552,00	0,00	-140.532,00	19.020,00
<b>15</b>	<b>- Sonstige Auszahlungen</b>	<b>-717.133,82</b>	<b>-756.538,00</b>	<b>0,00</b>	<b>-770.833,47</b>	<b>-14.295,47</b>
7411002	Kosten Betriebsarzt, Fachkraft	-3.434,43	-10.000,00	0,00	-3.423,92	6.576,08
7411003	Untersuchungskosten Feuerwehr	-2.038,68	-2.525,00	0,00	-2.546,48	-21,48
7411004	Auszahlung an die Personalvertretung	-80,00	-80,00	0,00	-80,00	0,00
7411005	Gemeinschaftsveranstaltungen	-1.100,00	-1.100,00	0,00	-1.100,00	0,00
7411300	Reisekosten	-6.474,97	-8.400,00	0,00	-3.392,32	5.007,68
7412001	Dienst- und Schutzkleidung	-67.161,67	-45.000,00	0,00	-67.536,57	-22.536,57
7412002	Ausbild. Nachwuchs, Fortbild.	-5.572,10	-10.000,00	0,00	-5.895,05	4.104,95
7421001	Aufw.entsch. Frakt.Vorsitz.	-34.377,00	-36.500,00	0,00	-36.560,00	-60,00
7421002	Aufw.entsch. Ratsmitgl. u. OV	-93.446,00	-95.000,00	0,00	-95.300,14	-300,14
7421003	Aufwandsentschädigung Feuerwehr	-22.278,00	-32.000,00	0,00	-32.140,50	-140,50
7421004	Versich. Rats- /Ausschussmitgl	-327,56	-374,00	0,00	-327,56	46,44
7421005	Aufw.entsch. Stv. Bürgerm.	-11.916,00	-12.200,00	0,00	-12.339,00	-139,00
7421007	Sitz.geld, Reisek. Auslageners	-1.664,60	-2.600,00	0,00	-2.819,60	-219,60
7421009	Lohnkostenerstattung Feuerwehr	-7.104,35	-1.515,00	0,00	-10.040,58	-8.525,58
7422000	Mieten und Pachten	-101.789,78	-131.301,00	0,00	-99.937,20	31.363,80
7422003	Pacht f. Buswartehallen	-25,00	-30,00	0,00	0,00	30,00
7422004	Miete f. Geräte und Hardware	-10.649,90	-9.500,00	0,00	-9.668,08	-168,08
7429003	Schalt. u Unterhalt. Feuerwehrrufe	-1.625,54	-1.000,00	0,00	0,00	1.000,00
7431000	Geschäftsauszahlungen	-57.939,73	-42.542,00	0,00	-61.762,70	-19.220,70
7431002	Kosten Perso u. Reisepässe	-32.988,67	-40.000,00	0,00	-35.073,07	4.926,93
7431005	Anschaffung Bücher, Medien	-995,31	-1.000,00	0,00	-644,19	355,81
7431006	Post- u. Fernsprechgebühren	-24.458,02	-32.241,00	0,00	-36.738,13	-4.497,13
7431007	Bekanntmachungen	-13.852,93	-13.130,00	0,00	-11.657,70	1.472,30
7431010	Sachverständigenkosten, Gerichtskosten u.a.	-2.390,41	-3.800,00	0,00	-2.485,89	1.314,11
7431011	Bankrückläufergebühren	-311,06	-250,00	0,00	-273,25	-23,25
7431014	Kleininleiterabgabe	-232,63	-400,00	0,00	-214,74	185,26
7431015	Kosten für Wahlen	-14.288,16	-6.500,00	0,00	-15.463,70	-8.963,70
7431016	Fachliteratur Löschgruppen	-59,00	-1.300,00	0,00	-82,20	1.217,80

## Finanzrechnung der Gemeinde Vettweiß zum 31.12.2021

		Jahresergebnis 2020	Fortg. Ansatz 2021	davon Ermächtigungs- übertragungen aus dem Vorjahr	Ist-Ergebnis 2021	Vergl. Ansatz/Ist (Sp.3 - Sp.2)
7431019	Verfahrenskosten Sozialhilfe	-380,80	-550,00	0,00	0,00	550,00
7441000	Steuern, Vers., Schadensfälle	-33.111,58	0,00	0,00	0,00	0,00
7441001	Versich. Unfall, Haftpf. u. a	30.423,93	0,00	0,00	0,00	0,00
7442001	Umsatzsteuer	-4.925,88	0,00	0,00	-15.315,39	-15.315,39
7445000	Sonstige Steuern	-3.414,00	-3.788,00	0,00	-3.923,00	-135,00
7445001	Abführung Umsatzsteuer	0,00	-6.700,00	0,00	0,00	6.700,00
7445002	Beiträge Berufsgenossenschaft	-1.476,00	-2.773,00	0,00	-2.993,12	-220,12
7446000	Versicherungen	-153.551,16	-159.539,00	0,00	-164.332,65	-4.793,65
7457000	Erstattungen f. Aufw. von priv. Untern.	-24.294,38	-30.000,00	0,00	-25.635,49	4.364,51
7491000	Verfügungsmittel	-3.612,74	-3.700,00	0,00	-3.727,85	-27,85
7492000	Fraktionszuwendungen	-2.608,00	-2.700,00	0,00	-2.688,00	12,00
7499000	Übr. sonst. Auszahl. lfd. Verw.	5.000,00	0,00	0,00	0,00	0,00
7499002	Abführung Fischereischeine	-548,00	-750,00	0,00	-784,00	-34,00
7499003	Abführung FZ/GWZ Privat	-4.289,56	-3.300,00	0,00	-3.931,40	-631,40
7499027	Umsatzsteuer 19 % (WZV)	-1.764,15	-2.450,00	0,00	0,00	2.450,00
<b>16</b>	<b>= Ausz. aus lfd. Verwaltungstätigkeit</b>	<b>-18.432.148,87</b>	<b>-18.650.606,00</b>	<b>-334.427,00</b>	<b>-18.820.999,86</b>	<b>-170.393,86</b>
<b>17</b>	<b>= Saldo aus lfd. Verwaltungstätigkeit (Z. 9, 16)</b>	<b>-1.009.991,54</b>	<b>-907.735,00</b>	<b>-334.427,00</b>	<b>-138.264,25</b>	<b>769.470,75</b>
<b>18</b>	<b>+ Zuwendungen für Investitionsmaßnahmen</b>	<b>1.984.219,05</b>	<b>2.594.389,00</b>	<b>1.057.432,00</b>	<b>2.152.676,31</b>	<b>-441.712,69</b>
6811000	Inv.-Zuwendungen vom Land	1.003,91	1.117.432,00	1.057.432,00	1.000,45	-1.116.431,55
6811050	Inv.-Zuw. Allg. Investitionspauschale	1.008.916,53	1.066.485,00	0,00	1.070.351,51	3.866,51
6811060	Inv.-Zuw. Bildungspauschale	300.000,00	300.000,00	0,00	300.000,00	0,00
6811070	Inv.-Zuw. Sportpauschale	60.000,00	60.000,00	0,00	60.000,00	0,00
6811080	Inv.-Zuw. Feuerschutzpauschale	51.597,23	50.472,00	0,00	54.946,39	4.474,39
6811090	Inv.-Zuw. Land f. zweckgeb. Inv.	502.701,38	0,00	0,00	633.577,96	633.577,96
6812000	Inv.-Zuwendungen von Gemeinden	30.000,00	0,00	0,00	30.000,00	30.000,00
6817000	Inv.-Zuwendungen priv. Untern.	30.000,00	0,00	0,00	2.800,00	2.800,00
<b>19</b>	<b>+ Einz. aus der Veräußerung von Sachanlagen</b>	<b>256.190,00</b>	<b>1.873.810,00</b>	<b>822.810,00</b>	<b>639.570,00</b>	<b>-1.234.240,00</b>
6821000	Einz. Veräuß. Grundst./Gebäude	254.190,00	1.873.810,00	822.810,00	639.570,00	-1.234.240,00
6831000	Einz. Veräuß. bewegl. VG	2.000,00	0,00	0,00	0,00	0,00
<b>20</b>	<b>+ Einz. aus der Veräußerung von Finanzanlagen</b>	<b>0,00</b>	<b>0,00</b>	<b>0,00</b>	<b>0,00</b>	<b>0,00</b>
<b>21</b>	<b>+ Einz. aus Beiträgen u.ä. Entgelten</b>	<b>480.493,15</b>	<b>1.089.000,00</b>	<b>495.000,00</b>	<b>175.065,00</b>	<b>-913.935,00</b>
6881000	Beiträge und ähnliche Entgelte	407.170,07	1.089.000,00	495.000,00	168.879,58	-920.120,42
6881001	Kanalanschlussbeiträge Allg.	50.677,61	0,00	0,00	0,00	0,00
6881999	Beiträge aus Altveranlagenen	22.645,47	0,00	0,00	6.185,42	6.185,42
<b>22</b>	<b>+ Sonstige Investitionseinzahlungen</b>	<b>0,00</b>	<b>0,00</b>	<b>0,00</b>	<b>0,00</b>	<b>0,00</b>
<b>23</b>	<b>= Einzahlungen aus Investitionstätigkeit</b>	<b>2.720.902,20</b>	<b>5.557.199,00</b>	<b>2.375.242,00</b>	<b>2.967.311,31</b>	<b>-2.589.887,69</b>

## Finanzrechnung der Gemeinde Vettweiß zum 31.12.2021

		Jahresergebnis 2020	Fortg. Ansatz 2021	davon Ermächtigungs- übertragungen aus dem Vorjahr	Ist-Ergebnis 2021	Vergl. Ansatz/Ist (Sp.3 - Sp.2)
<b>24</b>	<b>- Ausz. für Erwerb v. Grundstücken u. Gebäuden</b>	<b>-36.184,99</b>	<b>-833.325,00</b>	<b>-676.825,00</b>	<b>-458.800,49</b>	<b>374.524,51</b>
7821000	Ausz. Erwerb Grundstücke/Gebäuden	-36.184,99	-833.325,00	-676.825,00	-458.800,49	374.524,51
<b>25</b>	<b>- Ausz. für Baumaßnahmen</b>	<b>-1.451.029,07</b>	<b>-3.487.510,00</b>	<b>-2.439.010,00</b>	<b>-864.992,37</b>	<b>2.622.517,63</b>
7851000	Ausz. für Hochbaumaßnahmen	-19.935,63	0,00	0,00	-7.201,52	-7.201,52
7851007	Anschaffung Buswartehalle	-159,46	-210.636,00	-210.636,00	0,00	210.636,00
7851010	Umgestaltung Friedhöfe	-8.481,05	0,00	0,00	-24.064,89	-24.064,89
7851600	Ausz. für Hochbaumaßnahmen	-130.750,40	0,00	0,00	-118.495,25	-118.495,25
7852000	Ausz. für Tiefbaumaßnahmen	-1.291.702,53	-3.276.874,00	-2.228.374,00	-715.230,71	2.561.643,29
<b>26</b>	<b>- Ausz. für Erwerb von bew. Anlagevermögen</b>	<b>-391.551,38</b>	<b>-1.189.086,00</b>	<b>-811.386,00</b>	<b>-1.254.389,70</b>	<b>-65.303,70</b>
7831000	Ausz. Erw. Vermögensg. > 410 €	-329.132,10	-1.189.086,00	-811.386,00	-1.146.496,55	42.589,45
7832000	Auszahlungen GWG < 410 €	-62.419,28	0,00	0,00	-107.893,15	-107.893,15
<b>27</b>	<b>- Ausz. für Erwerb von Finanzanlagen</b>	<b>0,00</b>	<b>0,00</b>	<b>0,00</b>	<b>0,00</b>	<b>0,00</b>
<b>28</b>	<b>- Ausz. von aktivierbaren Zuwendungen</b>	<b>-44.400,00</b>	<b>0,00</b>	<b>0,00</b>	<b>-162.300,00</b>	<b>-162.300,00</b>
7817000	Investitionszuwendungen an priv. Untern.	-44.400,00	0,00	0,00	-162.300,00	-162.300,00
<b>29</b>	<b>- Sonstige Investitionsauszahlungen</b>	<b>0,00</b>	<b>0,00</b>	<b>0,00</b>	<b>0,00</b>	<b>0,00</b>
<b>30</b>	<b>= Auszahlungen aus Investitionstätigkeit</b>	<b>-1.923.165,44</b>	<b>-5.509.921,00</b>	<b>-3.927.221,00</b>	<b>-2.740.482,56</b>	<b>2.769.438,44</b>
<b>31</b>	<b>= Saldo aus Investitionstätigkeit (Z. 23, 30)</b>	<b>797.736,76</b>	<b>47.278,00</b>	<b>-1.551.979,00</b>	<b>226.828,75</b>	<b>179.550,75</b>
<b>32</b>	<b>= Finanzmittelüberschuss/ -fehlbetrag (Z. 17, 31)</b>	<b>-212.254,78</b>	<b>-860.457,00</b>	<b>-1.886.406,00</b>	<b>88.564,50</b>	<b>949.021,50</b>
<b>33</b>	<b>+ Aufnahme und Rückflüsse von Darlehen</b>	<b>3.848.412,00</b>	<b>573.308,00</b>	<b>0,00</b>	<b>4.450.000,00</b>	<b>3.876.692,00</b>
6926000	Kreditaufnahmen NRW.Bank	148.412,00	0,00	0,00	0,00	0,00
6937000	Aufnahme vom Liquiditätskrediten	3.700.000,00	573.308,00	0,00	4.450.000,00	3.876.692,00
<b>34</b>	<b>- Tilgung und Gewährung von Darlehen</b>	<b>-4.478.016,60</b>	<b>-962.105,00</b>	<b>0,00</b>	<b>-4.780.589,42</b>	<b>-3.818.484,42</b>
7927000	Tilgung Inv.Kredite an Sparkasse	-48.576,60	-932.665,00	0,00	-51.149,42	881.515,58
7927003	Tilgung Inv. Kredite NRW Bank Asylunterkunft	-29.440,00	-29.440,00	0,00	-29.440,00	0,00
7937000	Tilgung Liquiditätskredite	-4.400.000,00	0,00	0,00	-4.700.000,00	-4.700.000,00
<b>35</b>	<b>= Saldo aus Finanzierungstätigkeit</b>	<b>-629.604,60</b>	<b>-388.797,00</b>	<b>0,00</b>	<b>-330.589,42</b>	<b>58.207,58</b>
<b>36</b>	<b>= Änderung Bestand eigener Finanzmittel (Z. 32, 35)</b>	<b>-841.859,38</b>	<b>-1.249.254,00</b>	<b>-1.886.406,00</b>	<b>-242.024,92</b>	<b>1.007.229,08</b>
<b>37</b>	<b>+ Anfangsbestand an Finanzmitteln</b>	<b>1.242.627,57</b>	<b>0,00</b>	<b>0,00</b>	<b>406.458,93</b>	<b>406.458,93</b>
<b>38</b>	<b>+ Bestand an fremden Finanzmitteln</b>	<b>5.690,74</b>	<b>0,00</b>	<b>0,00</b>	<b>-6.420,99</b>	<b>-6.420,99</b>
6591019	Einzahl. Durchlaufende Gelder	34.899,45	0,00	0,00	217.358,73	217.358,73
6591020	Einzahl. Durchlaufende Gelder Vollstreckung	38.457,53	0,00	0,00	27.793,74	27.793,74
7499900	Auszahlungen Verwahr und Vorschufbuch	-28.354,90	0,00	0,00	-223.685,27	-223.685,27
7499910	Auszahlungen Vollstreckung Verwahr u. Vorschuf	-39.311,34	0,00	0,00	-27.888,19	-27.888,19
<b>39</b>	<b>= Liquide Mittel (Z. 36, 37)</b>	<b>406.458,93</b>	<b>-1.249.254,00</b>	<b>-1.886.406,00</b>	<b>158.013,02</b>	<b>1.407.267,02</b>

## Finanzrechnung der Gemeinde Vettweiß zum 31.12.2021

Jahresergebnis 2020	Fortg. Ansatz 2021	davon Ermächtigungs- übertragungen aus dem Vorjahr	Ist-Ergebnis 2021	Vergl. Ansatz/Ist (Sp.3 - Sp.2)
------------------------	-----------------------	---	-------------------	------------------------------------

# Anhang

zum Jahresabschluss  
der Gemeinde Vettweiß  
zum 31.12.2021



**Inhalt:**

A.	Allgemeine Angaben	Seite 40
B.	Bilanzierungs- und Bewertungsmethoden	Seite 41
C.	Erläuterungen zur Schlussbilanz zum 31.12.2021	Seite 43
D.	Erläuterungen zur Ergebnisrechnung	Seite 78
E.	Erläuterungen zur Finanzrechnung	Seite 93
F.	Sonstige Angaben	Seite 98

**Anlagen zum Anhang**

Anlagenspiegel

Forderungsspiegel

Verbindlichkeitspiegel

Eigenkapitalsspiegel

Rückstellungsspiegel

Ermächtigungsübertragungen nach § 22 KomHVO

## **A. Allgemeine Angaben**

Der Jahresabschluss der Gemeinde Vettweiß wurde gemäß den Bestimmungen der Gemeindeordnung (GO NRW) und der Kommunalhaushaltsverordnung für das Land Nordrhein-Westfalen (KomHVO NRW) aufgestellt.

Nach § 95 I der GO NRW hat die Gemeinde zum Schluss jedes Haushaltsjahres einen Jahresabschluss aufzustellen, indem das Ergebnis der Haushaltswirtschaft des Haushaltsjahres nachzuweisen ist. Er muss unter Beachtung der Grundsätze ordnungsgemäßer Buchführung ein den tatsächlichen Verhältnissen entsprechendes Bild der Vermögens-, Schulden-, Ertrags- und Finanzlage der Gemeinde vermitteln und ist zu erläutern.

Der Jahresabschluss besteht aus der Ergebnisrechnung, der Finanzrechnung, den Teilrechnungen, der Bilanz und dem Anhang. Ihm ist ein Lagebericht beizufügen.

Im Anhang sind gemäß § 45 I KomHVO NRW zu den Posten der Bilanz die verwendeten Bilanzierungs- und Bewertungsmethoden anzugeben. Die Positionen der Ergebnisrechnung und die in der Finanzrechnung nachzuweisenden Einzahlungen und Auszahlungen aus der Investitionstätigkeit und der Finanzierungstätigkeit sind zu erläutern.

Dem Anhang ist ein Anlagenspiegel, ein Forderungsspiegel und ein Verbindlichkeitspiegel nach Maßgabe der §§ 46 bis 48 KomHVO NRW sowie ein Eigenkapitalsspiegel und eine Übersicht über die in das folgende Jahr übertragenen Haushaltsermächtigungen beizufügen.

Hinsichtlich der Feststellung des Jahresabschlusses sieht die GO NRW das nachfolgend beschriebene Verfahren vor: Der Entwurf des Jahresabschlusses wird vom Kämmerer aufgestellt und dem Bürgermeister zur Bestätigung vorgelegt. Der Bürgermeister leitet den von ihm bestätigten Entwurf dem Rat zur Feststellung zu (§ 95 V GO NRW).

Der Rat stellt den vom Rechnungsprüfungsausschuss geprüften Jahresabschluss durch Beschluss fest. Zugleich beschließt er über die Verwendung des Jahresüberschusses oder die Behandlung des Jahresfehlbetrages. Der vom Rat festgestellte Jahresabschluss ist der Aufsichtsbehörde anzuzeigen und öffentlich bekannt zu machen (§ 96 I, II GO NRW).



## **B. Bilanzierungs- und Bewertungsmethoden**

Nach § 33 I KomHVO ist die Bewertung des im Jahresabschluss auszuweisenden Vermögens und der Schulden unter Beachtung der Grundsätze ordnungsgemäßer Buchführung vorzunehmen. Dabei gilt insbesondere:

1. Die Wertansätze in der Eröffnungsbilanz des Haushaltsjahres müssen mit denen in der Schlussbilanz des vorhergehenden Haushaltsjahres übereinstimmen.
2. Die Vermögensgegenstände und die Schulden sind zum Abschlussstichtag einzeln zu bewerten.
3. Es ist wirklichkeitsgetreu zu bewerten, namentlich sind alle vorhersehbaren Risiken und Verluste, die bis zum Abschlussstichtag entstanden sind, zu berücksichtigen, selbst wenn diese erst zwischen dem Abschlussstichtag und dem Tag der Aufstellung des Jahresabschlusses bekannt geworden sind; Risiken und Verluste, für deren Verwirklichung im Hinblick auf die besonderen Verhältnisse der öffentlichen Haushaltswirtschaft nur eine geringe Wahrscheinlichkeit spricht, bleiben außer Betracht. Gewinne sind nur zu berücksichtigen, wenn sie am Abschlussstichtag realisiert sind.
4. Im Haushaltsjahr entstandene Aufwendungen und erzielte Erträge sind unabhängig von den Zeitpunkten der entsprechenden Zahlungen im Jahresabschluss zu berücksichtigen.
5. Die auf den vorhergehenden Jahresabschluss angewandten Bewertungsmethoden sollen beibehalten werden.

Von diesen Grundsätzen darf nur in begründeten Ausnahmefällen abgewichen werden.

Die Bilanz hat sämtliche Vermögensgegenstände als Anlage- oder Umlaufvermögen, das Eigenkapital und die Schulden sowie die Rechnungsabgrenzungsposten zu enthalten und ist entsprechend § 42 Absatz 3 und 4 KomHVO zu gliedern, soweit in der Gemeindeordnung oder in der Kommunalhaushaltsverordnung nichts anderes bestimmt ist.

In der Bilanz dürfen Posten auf der Aktivseite nicht mit Posten auf der Passivseite sowie Grundstücksrechte nicht mit Grundstückslasten verrechnet werden.

Der Werteverzehr der Vermögensgegenstände wird durch Abschreibungen gemäß § 36 KomHVO dargestellt. Die Abschreibungen bilden den tatsächlichen Ressourcenverbrauch im Haushaltsjahr ab, in dem die Abnutzung und sonstige, wertverändernde Ereignisse berücksichtigt und buchhalterisch erfasst werden. Diese Abschreibungen mindern als Aufwand das Jahresergebnis.

Die Schlussbilanz der Gemeinde Vettweiß zum Stichtag 31.12.2021 ist entsprechend der vorstehenden Bestimmungen aufgestellt worden. Sie enthält sämtliche Vermögensgegenstände als Anlage- oder Umlaufvermögen, das Eigenkapital und die Schulden sowie die Rechnungsabgrenzungsposten.

Die jeweiligen Bilanzansätze sind zum Bilanzstichtag vorsichtig und überwiegend einzeln bewertet worden. Sämtliche Risiken und Verluste, die bis zum Abschlussstichtag entstanden sind, wurden berücksichtigt, auch solche, die erst zwischen dem Abschlussstichtag und dem Tag der Aufstellung des Jahresabschlusses bekannt geworden sind (Wertaufhellungsprinzip).

Bei den planmäßigen Abschreibungen wurde ausschließlich die lineare Abschreibungsmethode angewandt. Die Nutzungsdauer wurde anhand der örtlichen Abschreibungstabelle der Gemeinde Vettweiß bestimmt.

Das nachfolgende Schema enthält die nach § 42 Absatz 3 und 4 KomHVO vorgeschriebenen Hauptpunkte für die Gliederung der Bilanz. Der sich daran anschließende Abschnitt „Erläuterungen zur Schlussbilanz“ ist nach diesem Gliederungsschema strukturiert.

**Gliederungsschema für die Bilanz**

<b>Aktiva</b>	<b>Passiva</b>
<p><b>00001 Bilanzierungshilfe Corona</b></p> <p><b>1. Anlagevermögen</b></p> <ul style="list-style-type: none"> <li>• Immaterielle Vermögensgegenstände</li> <li>• Sachanlagen</li> <li>• Finanzanlagen</li> </ul> <p><b>2. Umlaufvermögen</b></p> <ul style="list-style-type: none"> <li>• Vorräte</li> <li>• Forderungen und sonstige Vermögensgegenstände</li> <li>• Wertpapiere des Umlaufvermögens</li> <li>• Liquide Mittel</li> </ul> <p><b>3. Aktive Rechnungsabgrenzung</b></p>	<p><b>1. Eigenkapital</b></p> <ul style="list-style-type: none"> <li>• Allgemeine Rücklage</li> <li>• Sonderrücklagen</li> <li>• Ausgleichsrücklage</li> <li>• Jahresüberschuss / Jahresfehlbetrag</li> </ul> <p><b>2. Sonderposten</b></p> <ul style="list-style-type: none"> <li>• für Zuwendungen</li> <li>• für Beiträge</li> <li>• für den Gebührenaussgleich</li> <li>• sonstige Sonderposten</li> </ul> <p><b>3. Rückstellungen</b></p> <ul style="list-style-type: none"> <li>• Pensionsrückstellungen</li> <li>• Rückstellungen für Deponien und Altlasten</li> <li>• Instandhaltungsrückstellungen</li> <li>• sonst. Rückstellungen nach § 37 V und VI</li> </ul> <p><b>4. Verbindlichkeiten</b></p> <ul style="list-style-type: none"> <li>• Anleihen</li> <li>• aus Krediten für Investitionen</li> <li>• aus Krediten zur Liquiditätssicherung</li> <li>• aus Vorgängen die Kreditaufnahmen wirtschaftlich gleichkommen</li> <li>• aus Lieferungen und Leistungen</li> <li>• aus Transferleistungen</li> <li>• sonstige Verbindlichkeiten</li> <li>• erhaltene Anzahlungen</li> </ul> <p><b>5. Passive Rechnungsabgrenzung</b></p>

## **C. Erläuterungen zur Schlussbilanz zum 31.12.2021**

Nachfolgend werden die einzelnen Bilanzpositionen erläutert, die Geschäftsvorfälle aufgeführt und die Entwicklung der Bilanzpositionen bis zum Abschlussstichtag 31.12.2021 dargestellt.

### **– AKTIVA –**

#### **00001 Bilanzierungshilfe Corona-Schäden**

Unter dieser Bilanzposition werden die ermittelten finanziellen Schäden aus der Corona-Pandemie zusammengefasst. Natürlich kann es sich bei finanziellen Schäden nicht um eine echte Vermögensposition handeln, daher ist dies nur eine Bilanzierungshilfe.

Die finanziellen Schäden entstehen zunächst aus Mindererträgen oder zusätzlichen Aufwendungen in der Ergebnisrechnung, sie belasten also das Jahresergebnis. Die ermittelte Summe der Haushaltsbelastungen ist gemäß § 5 IV NKF-Covid-19-Isolierungsgesetz NRW (NKF CIG NRW) als außerordentlicher Ertrag in die Ergebnisrechnung einzustellen und bilanziell gesondert zu aktivieren. Hierzu war gemäß § 6 NKF CIG NRW und dem hierzu ergangenen Erlass des MHKBG NRW mit dem Jahresabschluss 2020 erstmalig eine Bilanzierungshilfe mit der Bilanzposition 00001 zu aktivieren.

Im Jahr 2024 hat der Gemeinderat für die Aufstellung der Haushaltssatzung 2025 das einmalig auszuübende Recht, einen Beschluss darüber zu fassen, ob die gebildete Bilanzierungshilfe 2025 ganz oder in Anteilen erfolgsneutral aufgelöst wird. Ansonsten erfolgt ab dem Jahr 2025 die lineare erfolgswirksame Abschreibung über einen Zeitraum von längstens 50 Jahren.

Im Jahr 2020 war ein Betrag in Höhe von 163.876,18 € als Bilanzierungshilfe aktiviert worden. Im Jahr 2021 sind durch die Pandemie bedingte finanzielle Schäden in Höhe von 99.803,27€ ermittelt und als außerordentlicher Ertrag verbucht worden, dieser Betrag war für 2021 als Bilanzierungshilfe zu aktivieren. Der Bestand zum Bilanzstichtag 31.12.2021 ist somit 263.679,45€.

Die gesonderte Aufstellung der Einzelpositionen der ermittelten finanziellen Schäden findet sich in Abschnitt D, Erläuterungen zur Ergebnisrechnung.

### **1. Anlagevermögen**

Der Gesamtwert des Anlagevermögens zum Abschlussstichtag 31.12.2021 beträgt rund 1,63 Mio. € mehr als zum 31.12.2020.

Den bilanziellen Abschreibungen auf das Anlagevermögen im Jahr 2021 in Höhe von rund 2,42 Mio. € (2020= 2,31 Mio. €) stehen Zugänge in Höhe von 4,26 Mio.€ (2020= 2,43 Mio. €) und Abgänge in Höhe von 211 T€ (2020= 258 T€) gegenüber.

Der Gesamtbilanzwert des Anlagevermögens hat sich folgendermaßen verändert:

Stand 31.12.2020: 78.067.338,66€

Stand 31.12.2021: 79.694.881,64€

Die immateriellen Vermögensgegenstände (1.1) und das Sachanlagevermögen (1.2) waren mit dem Umstieg von der Kameralistik hin zum doppelten Rechnungswesen in der Eröffnungsbilanz 2008 zu vorsichtig geschätzten Zeitwerten im Wesentlichen auf der Grundlage von Wiederbeschaffungszeitwerten angesetzt worden.

Zugänge wurden mit den Anschaffungs- /Herstellungskosten angesetzt.

Bewegliche Vermögensgegenstände des Anlagevermögens mit einem Wert von 60,00 € bis 410,00 € zzgl. Umsatzsteuer (geringwertige Wirtschaftsgüter) werden im Jahr des Zugangs aktiviert sowie planmäßig und vollständig abgeschrieben. Auf die Erfassung von Vermögensgegenständen des Anlagevermögens mit Anschaffungs-/Herstellungskosten bis einschließlich 60,00 € zzgl. Umsatzsteuer wurde verzichtet. Die Anschaffung solcher Vermögensgegenstände wurde unmittelbar als Aufwand verbucht. Diese Wertgrenzen werden seit Jahren kontinuierlich angewandt, die Erhöhung der Wertgrenzen gemäß § 36 III KomHVO, wonach Vermögensgegenstände des Anlagevermögens mit einem Wert von bis zu 800,-€ zzgl. Umsatzsteuer direkt als Aufwand erfasst werden können, wird nicht umgesetzt.

Auf den nachfolgenden Seiten werden zu den einzelnen Bilanzpositionen die Geschäftsvorfälle des Jahres 2021 erläutert (=Bewegungen; Zugänge, Abgänge und Umbuchungen). Bei Abgängen von Vermögensgegenständen ist der jeweilige Restbuchwert auszubuchen. Die Erläuterungen beziehen sich daher auch bei Abgängen aus Veräußerungen auf den Restbuchwert, nicht auf den Verkaufspreis eines Vermögensgegenstandes. Die sonstigen Minderungen bei den einzelnen Bilanzpositionen betreffen die planmäßigen Abschreibungen, hier wurde ausschließlich die lineare Abschreibungsmethode angewandt. Die Beträge zu den Abschreibungen bei den einzelnen Bilanzpositionen sind dem Anlagenspiegel zu entnehmen. Eventuelle außerplanmäßige Abschreibungen werden unter den einzelnen Bilanzpositionen gesondert erläutert.

Sofern sich bei der Aufstellung späterer Jahresabschlüsse herausstellt, dass in der Eröffnungsbilanz Vermögensgegenstände oder Sonderposten oder Schulden mit einem zu niedrigen oder zu hohen Wert, zu Unrecht oder zu Unrecht nicht angesetzt worden sind, so ist dies gemäß § 58 KomHVO zu berichtigen und ergebnisneutral mit der allgemeinen Rücklage zu verrechnen.

## **Inventur**

Im Jahr 2020 wurden die Arbeiten zur Inventur fortgesetzt und für die unbeweglichen Vermögensgegenstände des Anlagevermögens (Grundstücke, Grundstücksaufbauten, Gebäude) auch abgeschlossen.

Für die Betriebs- und Geschäftsausstattung konnte die Inventur aufgrund der Corona-Pandemie auch im Jahr 2021 noch nicht abgeschlossen werden. So war zeitweise ein Betreten der Schulen aus Hygiene-Gründen untersagt und aufgrund der personellen Situation (Mitarbeiter über längere Zeiträume im Home-Office) war eine Inventarisierung vor Ort ebenfalls zeitweise nicht möglich. Die Ergebnisse hieraus werden dann in den nächsten Jahresabschlüssen mit einfließen. Insgesamt machen die Betriebs- und Geschäftsausstattungen allerdings nur 0,74% des Anlagevermögens aus. Selbst gravierende Korrekturen durch die Inventur, die allerdings nicht zu erwarten sind, würden keine spürbaren Änderungen der Vermögenslage der Gemeinde Vettweiß zur Folge haben.

## **Vergleichbarkeit der Erläuterung der Bilanzpositionen mit der Darstellung im Anlagenspiegel**

Die Entwicklung der einzelnen Bilanzpositionen des Anlagevermögens im Jahr 2021 ist nachfolgend erläutert und ebenfalls aus dem als Anlage beigefügten Anlagenspiegel zu ersehen. Die Nummerierung im nachfolgenden Text entspricht der jeweiligen Bilanzposition, beispielsweise „1.2.1.1 Grünflächen“. Die erste Ziffer steht für den Bereich, zu dem die Position gehört (1=Anlagevermögen, s. Gliederungsschema Bilanz). Da im Anlagenspiegel ausschließlich das Anlagevermögen aufgeführt wird, ist dort die erste Ziffer nicht aufgeführt. Die Bilanzposition Grünflächen ist somit im Anlagenspiegel unter 2.1.1 zu finden.

In der Darstellung des Anlagenspiegels wird bei den Anschaffungs- und Herstellungskosten (Spalte 2-6) zwischen Zugängen, Abgängen und Umbuchungen differenziert.

### **Zugänge und Abgänge**

Zu- und auch Abgänge von Vermögensgegenständen werden im Anlagenspiegel mit den Anschaffungs- und Herstellungskosten dargestellt. Die Spalte „Stand am 31.12.2021“ enthält die kumulierten Anschaffungs-/Herstellungskosten zu den einzelnen Bilanzpositionen, ohne Berücksichtigung der zwischenzeitlich erfolgten Abschreibungen.

Daraus folgt, dass für einen Vermögensgegenstand, der in Abgang gebracht wird (z.B. Verkauf), in der Spalte „Abgänge im Haushaltsjahr“ die gesamten ursprünglichen Anschaffungskosten als Abgang aufgeführt werden. Gleichzeitig erscheint in diesen Fällen in der Spalte „Änderungen durch Zu- und Abgänge sowie Umbuchungen im Haushaltsjahr“ (Spalte 10, unter Abschreibungen und Zuschreibungen) der Betrag, der bislang bereits als Abschreibung bei diesem Vermögensgegenstand verbucht wurde. Der in Abgang gebrachte Vermögensgegenstand wird so wieder aus der Gesamtsumme der Anschaffungs-/Herstellungskosten herausgerechnet und die kumulierten Abschreibungen der jeweiligen Bilanzposition werden gleichzeitig wieder um die Abschreibung bei dem in Abgang gebrachten Vermögensgegenstand bereinigt. Saldiert ergeben die beiden Spalten den tatsächlich in Abgang gebrachten Restbuchwert.

In der textlichen Erläuterung wird auf den Abgang des jeweiligen Restbuchwertes eingegangen. Zur Vergleichbarkeit dieser Werte mit der Darstellung im Anlagenspiegel werden im Text zusätzlich auch noch die entsprechenden Werte aus dem Anlagenspiegel aufgeführt, die saldiert jeweils zum gleichen Ergebnis führen.

### **Umbuchungen**

Umbuchungen entstehen durch wertmäßige Verschiebungen von einer Bilanzposition zu einer anderen Bilanzposition. Hauptsächlich handelt es sich hierbei um die Aktivierung von Vermögensgegenständen, die bisher unter der Position „Anlage im Bau“ bilanziert waren. Aber auch bei anderen Bilanzpositionen sind aus verschiedenen Gründen Umbuchung einzelner Vermögensgegenstände regelmäßig notwendig. Die Umgliederungen sind bei den jeweiligen Bilanzpositionen erläutert.

Im nachfolgenden Text sind Neuanschaffungen/Herstellung von Anlagevermögen zusammen mit Zugängen aus Umbuchungen von anderen Bilanzpositionen wertmäßig insgesamt als Zugang bei der jeweiligen Bilanzposition zusammengefasst, in den Auflistungen der Einzelpositionen wird jeweils zwischen Neuanschaffungen/Herstellungen und Umbuchung (vorher Anlage im Bau oder Umbuchung von anderen Bilanzpositionen) differenziert, damit die Vergleichbarkeit mit der Darstellung im Anlagenspiegel gegeben ist.

**1.1 Immaterielle Vermögensgegenstände**

-keine Veränderungen 2021 (außer planmäßige Abschreibungen)-

**1.2 Sachanlagevermögen:****1.2.1 Unbebaute Grundstücke und grundstücksgleiche Rechte****1.2.1.1 Grünflächen**

Unter Grünflächen werden neben den öffentlichen Grünflächen und Parkanlagen auch Kinderspielplätze, Bolzplätze, Sportplätze und Friedhöfe erfasst. Hier sind nicht nur die Werte für die Grundstücke, sondern auch deren Aufbau zu bilanzieren.

Insgesamt gab es hier in 2021 Zugänge in Höhe von 162.786,55€, Abgänge in Höhe von 400,46€ und Umbuchungen in Höhe von 151.240,37€. Im Einzelnen waren dies folgende Positionen:

Zugang Grund und Boden Sportanlagen, Kelz Fl. 5 Nr. 3	120.504,10€
Nachträgliche Herstellungskosten Spielplatz Müddersheim	1.226,38€
Grabtafel verschiedene Baumgräber	4.849,25€
nachträgliche Anschaffungskosten Urnenhochbeet Nr. 2	89,10€
Umgestaltung Friedhöfe	10.602,09€
Herstellungskosten Urnengemeinschaftsgrab FH Vettweiß	6.142,86€
Herstellungskosten Betonzaun Friedhof Vettweiß	8.797,00€
<i>Summe Zugänge</i>	<i>152.210,78€</i>
Abgang Buchwert aufgr Veräußerung Fro. FI 36 NR 311 tlw.	-400,46€
Umgliederung ins Umlaufvermögen Jak. FI 4 NR 665 Baugrundstücke 2.1.1.0	-186.715,95€
<i>Summe Abgänge</i>	<i>-187.116,41€</i>
Aktivierung Urnenhochbeet Nr. 2 (vorher AiB)	10.575,77€
Umbuchung Vet. FI 5 NR 165 tlw. auf Parkfläche (1.2.3.1)	-1.201,34€
Umbuchung Jak. FI 4 NR 479 auf Dorfplatz (1.2.3.1)	-8.951,08€
Umbuchung Müd. FI 13 NR 54 von Wohnbauten (1.2.2.3)	45.628,00€
<i>Summe Umbuchungen</i>	<i>46.051,35€</i>

Bei der Umgliederung ins Umlaufvermögen handelt es sich um den ehemaligen Sportplatz in Jakobwüllesheim. Hier sind durch die Umwandlung in ein Baugebiet neue Grundstücke entstanden, die im Umlaufvermögen zu bilanzieren sind und daher umzugliedern waren (=Abgang im Anlagevermögen).

Bei den Umbuchungen handelt es sich zum Einen um die Aktivierung des Urnenhochbeets Nr.2. Mit dem Bau war in 2020 begonnen worden, deshalb wurde dieser Vermögensgegenstand bislang als Anlage im Bau geführt (Bilanzposition 1.2.8) und nach Fertigstellung hierhin umgebucht. Die restlichen Umbuchungen waren aufgrund der zwischenzeitlichen Änderung der Nutzung der betreffenden Grundstücke vorzunehmen.

**1.2.1.2 Ackerland**

-keine Veränderungen 2021-

**1.2.1.3 Wald, Forsten**

-keine Veränderungen 2021-

**1.2.1.4 Sonstige unbebaute Grundstücke**

Bei dieser Bilanzposition gab es in 2021 einen Zugang in Höhe von 6.750,00€ für die Errichtung eines Grenzzauns auf dem Grundstück Vet, FI 5 NR 334.

**1.2.2 Bebaute Grundstücke und grundstücksgleiche Rechte****1.2.2.1 Kinder- und Jugendeinrichtungen**

Hier gab es 2021 einen Zugang aus Umbuchung in Höhe von 6.721,35€. 2 Großschirme in der Außenanlage der KITA Vettweiß, Tannenweg, waren bislang bei 1.2.2.2 Schulen bilanziert.

**1.2.2.2 Schulen**

Bei den Schulen wurde in 2021 ein Zugang für die Anschaffung von 2 Großschirmen für die OGS aktiviert (7.201,52€). Außerdem gab es eine Umbuchung zur Bilanzposition 1.2.2.1 (6.721,35€).

**1.2.2.3 Wohnbauten**

Bei dieser Bilanzposition gab es 2021 einen Zugang in Höhe von 203,20€, Abgänge in Höhe von 18.124,00€ und Umbuchungen in Höhe von -45.628,00€. Im Einzelnen handelte es sich um folgende Sachverhalte:

Umgliederung aus UV (2.1.1.0) Korrektur nach Teilung und Vermessung	203,20€
<i>Summe Zugänge</i>	<i>203,20€</i>
Abgang aufgrund Veräußerung Vet FI 4 NR 123 tlw.	-2.680,00€
Abgang aufgrund Veräußerung Fro FI 36 NR 311 tlw.	-15.444,00€
<i>Summe Abgänge</i>	<i>-18.124,00€</i>
Umbuchung vormals bebautes Grundstück Müd FI 13 NR 54 auf Grünfläche 1.2.1.1	-45.628,00€
<i>Summe Umbuchungen</i>	<i>-45.628,00€</i>

**1.2.2.4 Sonstige Dienst-, Geschäfts- und Betriebsgebäude**

Bei dieser Bilanzposition waren in 2021 Zugänge in Höhe von 70.941,24€ zu aktivieren, außerdem gab es Umbuchungen in Höhe von 13.297,12€.

weitere Herstellungskosten Dorfmuseum Soller	66.791,57€
Tor-Ampeln für verschiedene Feuerwehrgerätehäuser	4.149,67€
<i>Summe Zugänge</i>	<i>70.941,24€</i>
Aktivierung Dorfmuseum Soller (vorher AiB)	23.797,12€
Umbuchung vormals bebautes Grundstück, jetzt Dorfplatz 1.2.3.1	-10.500,00€
<i>Summe Umbuchungen</i>	<i>13.297,12€</i>

Das Dorfmuseum Soller wurde durch den Obst- und Gartenbauverein Soller errichtet und der Gemeinde nach Fertigstellung übergeben. Beginn der Arbeiten und die Leistung einer Zuwendung durch die Gemeinde erfolgten im Jahr 2020, daher wurde 2020 ein Posten als Anlage im Bau bilanziert. 2021 erfolgte die Fertigstellung und Aktivierung, die restlichen Herstellungskosten wurden direkt als Zugang verbucht, daher erfolgt oben die Darstellung in zwei Zeilen (Gesamt Herstellungskosten 90.588,69€).

Bei der zweiten Umbuchung handelt es sich um einen Teil eines Grundstücks, der bisher als Grund und Boden Bürgerhaus bilanziert war, zwischenzeitlich aber als Dorfplatz umgestaltet wurde und daher zu Bilanzposition 1.2.3.1 umzubuchen war.

### 1.2.3 Infrastrukturvermögen

#### 1.2.3.1 Grund und Boden des Infrastrukturvermögens

Unter dieser Bilanzposition sind die Grundstücke des Infrastrukturvermögens zu erfassen. Da ein Grundstück im Gegensatz zu dessen Aufbau (z.B. Straße) keinem Werteverzehr unterliegt, wird der Grund und Boden des Infrastrukturvermögens getrennt von dessen Aufbau bilanziert. Unter dieser Bilanzposition sind somit nur die Grundstücke des Infrastrukturvermögens verbucht, der Aufbau ist unter den nachfolgenden Bilanzpositionen zu erfassen.

Bei dieser Bilanzposition gab es im Jahr 2021 Zugänge in Höhe von insgesamt 258.960,48€, sowie Umbuchungen in Höhe von 20.652,42€.

#### Zugänge

Nachträgliche Anschaffungskosten versch Grundst. (Notar, Vermessung u.ä.)	10.829,71€
Unentgeltliche Übertr. versch. Grundstücke Straßenboden vom Land NRW	11.264,77€
Unentgeltliche Übertr. versch. Grundstücke Straßenboden vom Bund (ehem. B56)	236.866,00€
<i>Summe Zugänge</i>	<i>258.960,48€</i>

#### Umbuchungen

Umbuchung von 1. 2.2.4 Sonstige Dienst-, Geschäfts- und Betriebsgebäude	10.500,00€
Umbuchung Vet. FI 5 NR 165 tlw. von Grünflächen (1.2.1.1)	1.201,34€
Umbuchung Jak. FI 4 NR 479 von Grünflächen (1.2.1.1)	8.951,08€
<i>Summe Umbuchungen</i>	<i>20.652,42€</i>

#### 1.2.3.2 Brücken und Tunnel

-keine Veränderungen 2021 (außer planmäßige Abschreibungen)-

#### 1.2.3.3 Gleisanlagen mit Streckenausrüstung und Sicherheitsanlagen

-nicht vorhanden-

#### 1.2.3.4 Entwässerungs- und Abwasserbeseitigungsanlagen

-keine Veränderungen 2021 (außer planmäßige Abschreibungen)-



### 1.2.3.5 Straßennetz mit Wegen, Plätzen und Verkehrslenkungsanlagen

In 2021 gab es bei dieser Bilanzposition Zugänge in Höhe von 1.812.332,79 € und Umbuchungen in Höhe von 320.671,50€, sowie einen Abgang in Höhe von 1,00€. Im Einzelnen waren dies folgende Positionen:

#### Zugänge

Nachträgliche Herstellungskosten Multifunktionsplatz Vettweiß	12.033,43€
Unentgeltliche Übertr. Straßen/Wege vom Land NRW	10.005,06€
Unentgeltliche Übertr. Straßen vom Bund (ehem. B56)	1.593.000,00€
Herstellungskosten Gehweg Jakobwüllesheim FI 2 NR 33 u FI 4 NR 78	97.142,47€
Nachträgliche Aktivierung Straßendurchlass Soller	2.442,45€
Herstellungskosten Erneuerung Straße Im Neffeltal	35.689,89€
Herstellungskosten Erneuerung Straße Bendenweg	62.020,49€
<b>Summe Zugänge</b>	<b>1.812.333,79€</b>

#### Umbuchungen

Umbuchung Aufbau versch. Straßen von 1.2.4 (Bauten a. fr. Grund u Boden)	15.424,82€
Aktivierung Dorfplatz Jakobwüllesheim (vorher AiB)	123.575,90€
Aktivierung Kreuzstraße (vorher AiB)	181.760,78€
<b>Summe Umbuchungen</b>	<b>320.761,50€</b>

Die Umbuchungen von der Bilanzposition 1.2.4 (Bauten auf fremdem Grund und Boden) waren notwendig, da die entsprechenden Grundstücke erst im Jahr 2021 auf die Gemeinde übertragen wurden. Die Grundstücke waren also bislang nicht im Anlagevermögen erfasst, die Aufbauten allerdings schon, deshalb waren diese Aufbauten bisher als Bauten auf fremdem Grund und Boden zu bilanzieren.

Außerdem wurde jeweils der Restbuchwert in Höhe von 1,00€ bei einem Wirtschaftsweg sowie bei einem Straßendurchlass als Abgang gebucht, da beide in Vorjahren bereits erneuert worden waren.

#### Darstellung Abgänge im Anlagenspiegel

Summe Abgänge in Höhe der ursprünglichen AHK	-1.801,00€
Summe Änderungen bei den Abschreibungen durch Zu- und Abgänge	1.799,00€
<b>Summe</b>	<b>-2,00€</b>

### 1.2.3.6 Sonstige Bauten des Infrastrukturvermögens

Hier war in 2021 ein Zugang in Höhe von 72.428,20€ für die Herstellung des Fahrradparkplatzes neben der Bahnstation in Jakobwüllesheim zu aktivieren.

### 1.2.4 Bauten auf fremdem Grund und Boden

Bei dieser Bilanzposition gab es im Jahr 2021 Umbuchungen in Höhe von -15.424,82€.

Wegen Übertragung verschiedener Grundstücken vom Land NRW auf die Gemeinde Vettweiß war der Aufbau dieser Grundstücke von der Bilanzposition 1.2.4 Bauten auf fremdem Grund und Boden auf 1.2.3.5 Straßennetz umzubuchen.

### 1.2.5 Kunstgegenstände, Kulturdenkmäler

-keine Veränderungen 2021 (außer planmäßige Abschreibungen)-

### 1.2.6 Maschinen und technische Anlagen, Fahrzeuge

Insgesamt gab es bei dieser Bilanzposition im Jahr 2021 Zugänge in Höhe von 109.775,19€ sowie eine Umbuchung in Höhe von 369.888,14€ (vorher Anlage in Bau). Im Einzelnen waren dies die folgenden Sachverhalte, für die jeweils eine Zwischensumme nach Produkten gebildet wurde:

Luftreiniger für den Sitzungsraum	2.856,00€
<i>Zwischensumme Rathaus</i>	<i>2.856,00€</i>
Bandschleifkombination Schell f. Bauhof	3.986,50€
Nachträgliche Aktivierung Anhänger Bauhof	922,23€
<i>Zwischensumme Bauhof</i>	<i>4.908,73€</i>
Einrichtung Unwetterzentrale Jakobwüllesheim	9.046,04€
Gasmessgeräte LG Kelz und Soller	5.534,90€
Stromerzeuger für HLF Soller	10.079,72€
Einbau MP 3 Player in MTF für Durchsage	562,99€
12x Pressluftatmer Atemschutzgeräte	29.042,31€
Wärmebildkamera für TLF 5000, LG Kelz	5.062,45€
Aktivierung Tanklöschfahrzeug DN-GV 139 (vorher AiB)	369.888,14€
Kofferranhänger DN-GV 142	10.044,91
Druckluftstation FWGH Kelz und Gladbach	15.357,50€
Navigationsgeräte für 5 Feuerwehrfahrzeuge	5.680,26€
<i>Zwischensumme Feuerwehr</i>	<i>460.299,22€</i>
Nachträgliche Anschaffungskosten Digitale Schließanlage Grundschule	1.261,83€
Beschallungsanlage Aula	10.337,55€
<i>Zwischensumme Schule</i>	<i>11.599,38€</i>
Außerdem gab es einen Abgang in Höhe des Restbuchwertes (1,00€) durch Verschrottung einer Maschine (Bandschleifer) des Bauhofs.	
Darstellung Abgang im Anlagenspiegel	
Summe Abgänge in Höhe der ursprünglichen AHK	-1.171,00€
Summe Änderungen bei den Abschreibungen durch Zu- und Abgänge	1.170,00€
<i>Summe</i>	<i>-1,00€</i>

### 1.2.7 Betriebs- und Geschäftsausstattung

Bei der Betriebs- und Geschäftsausstattung gab es im Jahr 2021 insgesamt Zugänge in Höhe von 310.663,65€ und Umbuchungen in Höhe von 24.679,47€ (vorher AiB). Im Einzelnen gab es folgende Geschäftsvorfälle, für die jeweils eine Zwischensumme nach Produkten gebildet wurde:

Anschaffung iPads und Zubehör für Ratsvertreter	5.600,95€
verschiedene Anschaffungen BGA Rathaus	6.148,51€
<i>Zwischensumme Rathaus</i>	<i>11.749,46€</i>
Funkgeräte für Fahrzeug Kelz	1.451,80€
Anschaffung Regal, Schränke, Tische versch. FwGH	4.148,91€
3x Notebook mit Tasche und Maus f. Ausbildung	1.924,23€
Bewegungslosmelder motionSCOUT K-T-R	3.519,01€
2x Whiteboard	594,75€
8x Beamer versch. FwGH	9.377,91€
8x LED TV versch. FwGH	3.075,31€
7x Galaxy Tab S6	3.006,15€

5x Leinwand	879,93€
Digitalkamera	125,02€
<i>Zwischensumme Feuerwehr</i>	<i>28.103,02€</i>
2x Wippe f. Schulgelände Vettweiß	1.176,81€
Klettergerüst Espas Sechseckspiel f. Schulhof Vettweiß	2.383,32€
versch. Anschaffungen BGA Schule	4.657,69€
153x iPad und Zubehör	77.478,89€
Aktivierung Netzwerk GS Vettweiß (vorher AiB)	23.528,77€
Erweiterung Netzwerk GS Kelz (vorher AiB)	1.150,70€
<i>Zwischensumme Schule</i>	<i>110.376,18€</i>
nachträgliche Anschaffungskosten Kletterturm Kelz	1.023,96€
Anschaffungs- und Herstellungskosten Turmkombination Basel, Ginnick	14.203,65€
Anschaffungs- und Herstellungskosten Turmkombination Basel, Froitzheim	16.364,79€
Anschaffungs- und Herstellungskosten Turmkombination Basel, Soller	17.796,50€
Anschaffungs- und Herstellungskosten Turmkombination Basel, Jakobwüllesheim	11.828,77€
Anschaffungs- und Herstellungskosten Dreieckspiel, Jakobwüllesheim	5.620,98€
Anschaffungs- und Herstellungskosten Turmkombination Basel, Kelz	11.835,61€
Anschaffungs- und Herstellungskosten Wippe 4-sitzig, Kelz	3.872,70€
Anschaffungs- und Herstellungskosten Elefant mit Rutsche, Kelz	7.703,65€
Anschaffungs- und Herstellungskosten Turmkombination Genf, Gladbach	14.000,82€
Anschaffungs- und Herstellungskosten Spielturm Maxi-Kletterspiel, Sievernich	9.085,49€
Anschaffungs- und Herstellungskosten Wippe 4-sitzig, Sievernich	3.250,94€
Anschaffungs- und Herstellungskosten Turmkombination Basel, Vettweiß	11.620,15€
Anschaffungs- und Herstellungskosten Turmkombination Basel, LUXheim	11.220,83€
Anschaffungs- und Herstellungskosten Nestschaukel, LUXheim	4.620,86€
Anschaffungs- und Herstellungskosten Spielturm Mini-Lena, LUXheim	6.015,73€
Anschaffungs- und Herstellungskosten Tisch- und Bankeinheit, Kelz	3.926,14€
<i>Zwischensumme Spielplätze</i>	<i>153.991,57€</i>
Mehrkosten Ortsidentitätstafeln	220,68€
verschiedene Anschaffungen BGA Bauhof	830,42€
versch. Anschaffungen BGA (Möblierung) für OGS Vettweiß	14.364,22€
verschiedene Anschaffungen BGA soziale Einrichtungen (Asylunterkunft)	6.625,95€
verschiedene Anschaffungen BGA Jugendeinrichtungen (Jugendraum Vettweiß)	6.677,47€
Digitale Schließanlage f. Multifunktionsplatz	378,72€
versch. Anschaffungen BGA Öffentliches Grün	1.822,20€
versch. Anschaffungen BGA Friedhof	203,23€
<i>Zwischensumme sonstige</i>	<i>31.122,89€</i>

Im Bereich der Spielplätze gab es außerdem Abgänge von insgesamt 8 Spielgeräten wegen Neuanschaffungen (Abgang Restbuchwert -8,00€).

Darstellung Abgänge im Anlagenspiegel	
Summe Abgänge in Höhe der ursprünglichen AHK	-20.095,00€
Summe Änderungen bei den Abschreibungen durch Zu- und Abgänge	20.087,00€
<i>Summe</i>	<i>-8,00€</i>

### 1.2.8 Geleistete Anzahlungen, Anlagen im Bau

Bei Anlagen im Bau handelt es sich um Vermögensgegenstände, deren Herstellung zum jeweiligen Abschluss-Stichtag noch nicht abgeschlossen ist. In der Übersicht auf der nachfolgenden Seite sind unter Zugang die Kosten erfasst, die im Jahr 2021 entstanden sind, unter Abgang ist die Aktivierung

des Vermögensgegenstandes, also die Übernahme ins Anlagevermögen nach Fertigstellung zu verstehen.

In der Regel handelt es sich hierbei um Investitionsmaßnahmen, mit denen im Vorjahr begonnen wurde und die im laufenden Jahr beendet wurden oder um Maßnahmen, mit denen im laufenden Jahr begonnen wurde und die dann voraussichtlich im Folgejahr beendet werden.

In einigen Fällen liegt Beginn und Ende der Maßnahme im laufenden Jahr, weil die Maßnahmen zunächst als Anlage im Bau verbucht wurden, die Fertigstellung dann aber doch im laufenden Jahr erfolgte. Diese Fälle sind der Vollständigkeit halber in der Übersicht auch enthalten.

Maßnahme; alle Beträge in €	Bestand zum 31.12.2020	Zugang 2021	Abgang 2021	Bestand zum 31.12.2021	Aktiviert bei
Elektro Kleintransporter Elektrofrosch	0,00	4.789,00		4.789,00	
Umbau Alte Molkerei	96.984,35	74.830,18		171.814,53	
Löschfahrzeug HLF 20 Soller	11.484,00	513.117,12		524.601,12	
Tanklöschfahrzeug TLF 4000 LG Kelz	0,00	369.888,14	369.888,14	0,00	1.2.6
Erweiterung Fwgh Soller	300,00	450,00		750,00	
Netzwerk Grundschule Kelz	1.150,70		1.150,70	0,00	1.2.7
Netzwerk Grundschule Vettweiß	5.406,69	18.122,08	23.528,77	0,00	1.2.7
Carrera Autorennbahn f. Jugendraum	0,00	252,15		252,15	
Spielpl. Sievernich-9-120, Burgallee (Aufbau)	0,00	4.062,29		4.062,29	
Multifunktionsplatz Disternich-10-141 (tlw.)	0,00	3.830,31		3.830,31	
Kanalbau Neubaugebiet "Sportplatz Jako"	0,00	15.030,35		15.030,35	
Ausbau Jagdrain, Vettweiß-9-323	3.800,00			3.800,00	
Baustraße Im Winkel	52.572,00			52.572,00	
Ausbau "Martinusstraße"	432,29	50.200,22		50.632,51	
Baustraße Am Schulgarten	22.356,00			22.356,00	
Ausbau V-Straße "Vettweiß-Füssenich"	432,29	124.024,07		124.456,36	
Ausbau V-Straße "Kelz-Luxheim"	432,29	121.071,11		121.503,40	
Ausbau Baustr. "Am Mersheimer Graben"	209.707,66	5.194,18		214.901,84	
Dorfplatzgestaltung Jakobwüllesheim	93.738,67	29.837,23	123.575,90	0,00	1.2.3.5
Straßenbau Neubaugebiet "Sportplatz Jako"	0,00	23.105,32		23.105,32	
Baustraße "Im Gastesfeld"	271.409,21	5.779,44		277.188,65	
Brücke Hubertusstraße	35.495,65	1.471,18		36.966,83	
Umbau Kreuzung Schulstraße	1.218,00			1.218,00	
Baustraße Demmerweg, Soller-22-101	62.175,00			62.175,00	
Baustraße Kreuzstraße	112.983,06	68.777,72	181.760,78	0,00	1.2.3.5
Urnenhochbeet 2 FH Vettweiß	2.237,01	8.338,76	10.575,77	0,00	1.2.1.1
Dorfmuseum Soller	23.298,12	499,00	23.797,12	0,00	1.2.2.4
<b>Gesamt</b>	<b>1.007.612,99</b>	<b>1.442.669,85</b>	<b>734.277,18</b>	<b>1.716.005,66</b>	

Im Jahr 2021 erfolgten die Aktivierungen der Anlagen in Bau nach Fertigstellung jeweils bei einer bestimmten Bilanzposition, wie beispielsweise die Maßnahme: Tanklöschfahrzeug TLF 4000 LG Kelz, aktiviert wurden 369.888,14€ bei Bilanzposition 1.2.6 (Maschinen und technische Anlagen, Fahrzeuge) Der Abgang bei den Anlagen im Bau entspricht daher jeweils dem Zugang bei der entsprechenden Bilanzposition.

Wie zuvor erläutert, ist unter einem Abgang bei Anlagen in Bau die Aktivierung nach Fertigstellung des Vermögensgegenstandes zu verstehen, buchungstechnisch handelt es sich dabei um Umbuchungen aus der Bilanzposition „Anlagen in Bau“ auf andere Bilanzpositionen im Anlagevermögen. Der Wert in der Spalte „Abgang“ in der vorstehenden Tabelle ist daher im Anlagenspiegel in der Spalte „Umbuchungen im Haushaltsjahr“ zu finden.

Der Wert in der Spalte „Zugang“ weist in der Regel die gleiche Summe wie die Spalte „Zugänge im Haushaltsjahr“ im Anlagenspiegel auf.

### **1.3 Finanzanlagen**

Die Bewertung der Finanzanlagen erfolgte zu fortgeführten Anschaffungskosten.

#### **1.3.1 Anteile an verbundenen Unternehmen**

-nicht vorhanden-

#### **1.3.2 Beteiligungen**

Zum 31.12.2021 sind 6 Beteiligungen mit einer Summe von insgesamt 1.565.335,35€ zu bilanzieren. Der Betrag teilt sich wie folgt auf:

Wasserleitungszweckverband	1.553.883,35€
Zweckverband RegioEntsorgung	6.250,--€
KDVZ	1,--€
Förderschulzweckverband	1,--€
Südkom Dienstleistungsgesellschaft mbH	4.200,--€
d-nrw AöR	1.000,--€
<i>Summe</i>	<i>1.565.335,35€</i>

Es ergaben sich keine Veränderungen im Vergleich zum Vorjahr.

#### **1.3.3 Sondervermögen**

-nicht vorhanden-

#### **1.3.4 Wertpapiere des Anlagevermögens**

Als Wertpapiere des Anlagevermögens ist ausschließlich der Versorgungsrücklagenfond bilanziert, hier gab es im Jahr 2021 Zugänge in Höhe von 15.077,71€, neuer Stand zum 31.12.2021 ist somit 222.676,70€.

#### **1.3.5 Ausleihungen**

##### **1.3.5.1 an verbundene Unternehmen**

-nicht vorhanden-

### **1.3.5.2 an Beteiligungen**

-nicht vorhanden-

### **1.3.5.3 an Sondervermögen**

-nicht vorhanden-

### **1.3.5.4 Sonstige Ausleihungen,**

Unter Sonstige Ausleihungen werden ausschließlich die Ansprüche aus der Versorgungslastenteilung nach § 107b BeamtVG nachgewiesen. Hier wurde im Jahr 2021 ein Abgang in Höhe von 5.944,00€ gebucht, neuer Stand zum 31.12.2021 ist somit 247.993,00€.

## **2. Umlaufvermögen**

### **2.1 Vorräte**

#### **2.1.1 Roh-, Hilfs- und Betriebsstoffe, Waren**

Die Bewertung erfolgte zu Anschaffungs- und Herstellungskosten unter Beachtung des Niederstwertprinzips.

Unter „Roh-, Hilfs- und Betriebsstoffe, Waren“ sind die Vorräte (Heizöl, Holzpellets, Streusalz, Diesel und Flüssiggas) bilanziert. Außerdem sind hier die zum Verkauf bestimmten Baugrundstücke und Gewerbegrundstücke zu bilanzieren.

Die nachfolgenden Erläuterungen zu den Geschäftsvorfällen des Jahres 2021 beziehen sich wie die Erläuterungen zu den Positionen des Anlagevermögens auf die bilanziellen Veränderungen. Sofern ein Grundstück aus dem Umlaufvermögen veräußert wird, ist hier nur der Abgang des Buchwertes erläutert, nicht der erzielte Verkaufserlös.

#### **Vorräte**

Zum Bilanzstichtag ist jeweils der Bestand an Vorräten zu ermitteln und zu bewerten. Bei den Vorräten der Gemeinde Vettweiß handelt es sich um Heizöl (Bauhof), Holzpellets (Grundschule und Rathaus), Flüssiggas (Flüchtlingsunterkunft), Streusalz, Diesel und AD Blue (Bauhof).

Der Gesamtbestand an Vorräten ist zum 31.12.2021 mit 426,80€ höher zu bewerten als im Vorjahr, neuer Bestand zum Bilanzstichtag ist 20.436,74€ (Vorjahr 20.009,94€).

#### **Baugrundstücke**

Es wurden Baugrundstücke mit einem Buchwert in Höhe von 510.032,96€ aktiviert, hierbei handelt es sich um einen Zugang sowie eine Umbuchung aufgrund Umgliederung aus dem Anlagevermögen. Außerdem wurde ein Baugrundstück mit einem Buchwert von 52.191,25€ veräußert.

Zugang Baugrundstück Vettweiß, Fl. 9 Nr. 627	323.317,01€
Baugrundstücke Jakobwüllesheim (Umbuchung von 1.2.1.1 Grünflächen)	186.715,95€
Abgang Baugrundstück Müddersheim Fl. 12 Nr. 505	-52.191,25
<i>Saldo Baugrundstücke</i>	<i>457.841,71€</i>

Neuer Bestand an Baugrundstücken zum 31.12.2021 ist somit 688.100,55€ (Vorjahr 230.258,84€).

### **Gewerbegrundstücke**

Bei den Gewerbegrundstücken zum Verkauf gab es in 2021 einen Zugang durch nachträgliche Anschaffungskosten (Vermessung, Wasseranschlüsse) in Höhe von 37.337,67€ und einen Zugang aus Umgliederungen von Bilanzposition 1.2.8 im Anlagevermögen ins Umlaufvermögen in Höhe von 2.400,55€ (siehe Erläuterung unter 1.2.8).

Es gab in 2020 insgesamt Abgänge von Gewerbegrundstücken in Höhe von 154.536,69€. Hierbei handelt es sich um Abgänge aus Verkauf sowie um Umgliederungen ins Anlagevermögen. Außerdem war bei der Umgliederung der Parkplatzfläche am Seelenpfad festgestellt worden, dass dieses Grundstück tatsächlich eine geringere Fläche hatte, als in der Bewertung zum Umlaufvermögen. Die Fläche war daher entsprechend anzupassen, was zu einer Wertkorrektur in Höhe von 2.040,00€ führte.

Zugang (Korrektur nach Vermessung wg. Teilverkauf)	342,80€
Abgang aus Veräußerung	-86.676,48€
Umbuchung ins Anlagevermögen Position 1.2.2.3 (Wohnbauten; Korrektur nach Teilung und Vermessung)	-203,20€
<i>Saldo Gewerbegrundstücke</i>	<i>-86.536,88€</i>

Neuer Bestand an Gewerbegrundstücken zum Verkauf zum 31.12.2021 ist 83.775,13€ (Vorjahr 170.312,01€).

Der Gesamtbestand der Bilanzposition Roh-, Hilfs- und Betriebsstoffe, Waren setzt sich somit wie folgt zusammen:

Bestand Vorräte	20.436,74€
Bestand Baugrundstücke	688.100,55€
Bestand an Gewerbegrundstücken	83.775,13€
<i>Bestand Bilanzposition Roh-, Hilfs- und Betriebsstoffe, Waren</i>	<i>792.312,42€</i>

### **2.1.2 Geleistete Anzahlungen**

-nicht vorhanden-

### **2.2 Forderungen und sonstige Vermögensgegenstände**

Die Entwicklung der Forderungen im Jahr 2021 kann dem als Anlage beigefügten Forderungsspiegel entnommen werden.

Die Forderungen und sonstigen Vermögensgegenstände wurden mit dem Nennwert unter Berücksichtigung aller Risiken eingesetzt. Einzelwertberichtigungen wurden aufgrund der Erfahrungswerte berücksichtigt. Für Forderungen, die zum Bilanzstichtag vorhanden waren, aber bis zum 31.03. des Folgejahres vollständig gezahlt waren, wurde keine Einzelwertberichtigung vorgenommen (Wertaufhellungsprinzip).

### **2.2.1 Öffentlich-rechtliche Forderungen und Forderungen aus Transferleistungen**

Insgesamt bestehen zum 31.12.2021 öffentlich-rechtliche Forderungen in Höhe von 973.408,72€, somit 145.377,56€ weniger als zum 31.12.2020 (1.118.786,28€).

### **2.2.2 Privatrechtliche Forderungen**

Privatrechtliche Forderungen bestehen zum 31.12.2021 insgesamt in Höhe von 37.943,85€, somit 377,72€ mehr als zum 31.12.2020 (37.566,13€).

### **2.2.3 Sonstige Vermögensgegenstände**

Bei dieser Bilanzposition ist der Bestand zum 31.12.2021 mit 182.805,29€ um 117.132,12€ höher als zum 31.12.2020 (65.673,17€).

Unter sonstigen Vermögensgegenständen sind Erträge aus dem Jahr 2021 zu erfassen, bei denen das Zahlungsziel im Jahr 2022 liegt. Hier gab es im Jahr 2021 Zugänge in Höhe von 150.007,08€. Die größten Positionen dabei war die Abrechnung des Gemeindeanteils an der Einkommensteuer 2021 mit rund 73 T€. Gleichartige Vorgänge aus dem Vorjahr (Ertrag 2020, Zahlungsziel 2021) sind hier wieder in Abgang zu bringen (-64.221,91€).

Außerdem sind hier am Bilanzstichtag die Umbuchungen der „debitorischen Kreditoren“ zu erfassen. Es handelt sich hierbei um negative Verbindlichkeiten (Gutschriften), die als sonstige Vermögensgegenstände auf der Aktivseite der Bilanz auszuweisen sind. Hier gab es in 2020 Zugänge in Höhe von 34.942,63€ und Abgänge aus der Rückbuchung des Vorjahresbetrags (-10.794,10€).

Des Weiteren sind unter dieser Position die durchlaufenden Gelder (=fremde Finanzmittel) zu bilanzieren. Hierunter zusammengefasst sind fremde Finanzmittel aus Vollstreckung (Amtshilfe für andere Behörden) und sonstige fremde Finanzmittel.

Der Bestand an fremden Finanzmitteln aus Vollstreckung betrug zum 31.12.2020 1.322,58€. In 2021 gab es Zugänge in Höhe von 27.793,74€ und Abgänge in Höhe von 27.888,19€, somit ergibt sich zum 31.12.2021 ein Bestand in Höhe von 1.417,03€.

Der Bestand der sonstigen fremden Finanzmittel betrug zum 31.12.2020 10.665,42€, hier gab es in 2021 Zugänge in Höhe von 217.987,80€ und Abgänge in Höhe von 225.091,77€, somit ergibt sich zum 31.12.2021 ein Bestand in Höhe von 3.561,45€.

## **2.3 Wertpapiere des Umlaufvermögens**

-nicht vorhanden-



## 2.4 Liquide Mittel

Unter Liquide Mittel ist der Saldo aller Ein- und Auszahlungen im Geschäftsjahr zuzüglich Anfangsbestand bilanziert. Der Bestand setzt sich zusammen aus dem Bankguthaben (158.013,02€) sowie aus der Barkasse im Einwohnermeldeamt (422,20€) und der Portokasse (9,73€). Der Bestand am Abschlussstichtag ist somit 158.444,95€ (Vorjahr 406.640,20€).

## 3. Aktive Rechnungsabgrenzung

Das Ziel der Rechnungsabgrenzung ist es, die aus der Geschäftstätigkeit der Gemeinde entstehenden Aufwendungen und Erträge unabhängig von dem damit verbundenen Zahlungsmittelfluss periodengerecht dem Haushaltsjahr zuzuordnen, dem sie wirtschaftlich zuzurechnen sind. Die zeitbezogene Abgrenzung der Geschäftsvorfälle wird durch die Rechnungsabgrenzung in der Bilanz dargestellt.

Als aktive Rechnungsabgrenzungsposten (ARAP) sind gem. § 43 I KomHVO die Geschäftsvorfälle zu buchen, bei denen vor dem Abschlussstichtag Auszahlungen zu leisten sind, aber nach dem Abschlussstichtag erst der Aufwand entsteht.

Bei der Gemeinde Vettweiß sind dies regelmäßig die Beitragsrechnungen für die Kommunalagentur, die Umlagezahlungen an die Rheinische Versorgungskasse für die Beamtenversorgung und die Beamtengehälter des Monats Januar des Folgejahres. Die entsprechenden Beträge werden im laufenden Jahr als Zugang in der Rechnungsabgrenzung gebucht und im Folgejahr wieder aufgelöst, daher als Abgang gebucht.

Übersicht über die ARAP im Jahr 2021:

	<b>Saldo 2020</b>	<b>290.229,28 €</b>
Bilanz Zugang	Abgr. Besoldung Beamte 01/2022	33.395,95 €
Bilanz Zugang	Abgr. Unfallvers. Feuerwehr 2022	1.169,48 €
Bilanz Zugang	Abgr. Umlage Versorgungskasse 01/2022	33.610,00 €
Bilanz Zugang	Abgr. Spezial-Straf-Rechtsschutz 2022	717,71 €
Bilanz Zugang	Abgr. Feuerwehranschl. 01.01.-31.12.2022	2.020,62 €
Bilanz Zugang	Abgr. Feuerwehranschl. GS Vettweiß 2022	1.570,80 €
Bilanz Zugang	Abgr. Beratungsbeitrag 2022, Kommunal Agentur	2.485,89 €
Bilanz Zugang	Abgr. FEUERnetz-SW 01.01.-30.06.2022	1.677,90 €
Bilanz Zugang	Abgr. Rechtsschutzvers. 01.01.-06.04.2022	948,46 €
Bilanz Zugang	Zug. Aktive RAP, 2.AZ Zuw. Bahnübergang Vettw.	41.200,00 €
Bilanz Zugang	Zug. Aktive RAP, 1.AZ Zuw. Bahnübergang Vettw.	38.700,00 €
Bilanz Zugang	Zug. Aktive RAP, 3.AZ Zuw. Bahnübergang Vettw.	1.600,00 €
Bilanz Zugang	Zug. Aktive RAP, 2.AZ Zuw. Bahnübergang Kettenh.	40.900,00 €
Bilanz Zugang	Zug. Aktive RAP, 1.AZ Zuw. Bahnübergang Kettenh.	38.300,00 €
Bilanz Zugang	Zug. Aktive RAP, 3.AZ Zuw. Bahnübergang Kettenh.	1.600,00 €
Bilanz Abgang	Aufl. ARAP 20, Rechtsschutzvers. 01.01.-06.04.2021	-938,58 €
Bilanz Abgang	Aufl. Umlage Versorgungskasse 01/2021	-40.820,00 €
Bilanz Abgang	Aufl. Beratungsbeitrag 2021, Kommunal Agentur	-2.451,57 €
Bilanz Abgang	Aufl. ARAP 2020, Besoldung Beamte 01/2021	-33.787,16 €
Bilanz Abgang	Aufl. ARAP, Gasflaschen Bauhof Anteil 2021	-142,80 €
Bilanz Abgang	Aufl. ARAP Zuw. Bahnübergang Jako., Anteil 2021	-11.050,00 €
	Summe Zugang 2021	239.896,81 €
	Summe Abgang 2021	-89.190,11 €
	Summe Bewegungen 2021	150.706,70 €
	<b>Saldo 2021</b>	<b>440.935,98 €</b>

Der ARAP „Vertrag Gasflaschen“ entstand im Jahr 2019 durch Abschluss eines 5-Jahres-Vertrag über die Miete von Gasflaschen für den Bauhof. Der Gesamtbetrag in Höhe von 714,00€ wurde im Jahr 2019 ausgezahlt, der entstehende Aufwand verteilt sich jedoch gleichmäßig über die 5-jährige Vertragslaufzeit, und ist jährlich mit 1/5 des Gesamtbetrages (=142,80€) bis einschließlich Januar 2024 aufzulösen (=Abgang).

Für die Beteiligung der Gemeinde Vettweiß an den Kreuzungen der Bördebahn ist gemäß § 44 II KomHVO ebenfalls ein Rechnungsabgrenzungsposten zu bilden. Die geleistete Zuwendung seitens der Gemeinde ist mit einer mehrjährigen, zeitbezogenen Gegenleistungsverpflichtung verbunden und entsprechend der Dauer der Gegenleistungsverpflichtung (hier 20 Jahre) aufzulösen.

Die Gemeinde kann die Bahnübergänge nicht als eigenen Vermögensgegenstand aktivieren, da sie nicht das wirtschaftliche Eigentum daran hat. Der Bahnübergang in Jakobwüllesheim wurde 2020 fertiggestellt, der Rechnungsabgrenzungsposten wird daher ab 2020 jährlich aufgelöst. Die beiden Bahnübergänge in Kettenheim und Vettweiß sind im Jahr 2021 noch nicht fertiggestellt worden, daher erfolgt hier auch noch keine Auflösung.

Übersicht über die Entwicklung der aktiven Rechnungsabgrenzungsposten „Kreuzungen Bördebahn“:

### **Bahnübergang Jakobwüllesheim**

Zugang 2019 (Zuwendung Gemeinde an Beteiligungsgesellschaft)	97.200,00€
Zugang 2019 (Zuwendung Gemeinde an Beteiligungsgesellschaft)	79.400,00€
Zugang 2020 (Zuwendung Gemeinde an Beteiligungsgesellschaft)	19.600,00€
Zugang 2020 (Zuwendung Gemeinde an Beteiligungsgesellschaft)	24.800,00€
<i>Summe Zugänge</i>	<i>221.000,00€</i>
Abgang 2020 (Anteilige Auflösung ARAP 1/20; 1. Jahr anteilig f 10 Monate)	-9.208,33€
Abgang 2021 (Anteilige Auflösung ARAP 1/20)	-11.050,00€
<i>Summe Abgänge</i>	<i>-20.258,33 €</i>
<i>Stand ARAP BÜ Jakobwüllesheim 31.12.2021</i>	<i>200.741,67€</i>

### **Bahnübergang Kettenheim**

Zugang 2021 (Zuwendung Gemeinde an Beteiligungsgesellschaft)	40.900,00€
Zugang 2021 (Zuwendung Gemeinde an Beteiligungsgesellschaft)	38.300,00€
Zugang 2021 (Zuwendung Gemeinde an Beteiligungsgesellschaft)	1.600,00€
<i>Summe Zugänge</i>	<i>80.800,00€</i>
<i>Summe Abgänge</i>	<i>0,00€</i>
<i>Stand ARAP BÜ Kettenheim 31.12.2021</i>	<i>80.800,00€</i>

### **Bahnübergang Vettweiß**

Zugang 2021 (Zuwendung Gemeinde an Beteiligungsgesellschaft)	41.200,00€
Zugang 2021 (Zuwendung Gemeinde an Beteiligungsgesellschaft)	38.700,00€
Zugang 2021 (Zuwendung Gemeinde an Beteiligungsgesellschaft)	1.600,00€
<i>Summe Zugänge</i>	<i>81.500,00€</i>
<i>Summe Abgänge</i>	<i>0,00€</i>
<i>Stand ARAP BÜ Vettweiß 31.12.2021</i>	<i>81.500,00€</i>
<i>Stand ARAP Bahnübergänge Gesamt zum 31.12.2021</i>	<i>363.041,67€</i>

## – PASSIVA –

### 1.Eigenkapital

#### 1.1 Allgemeine Rücklage

Die Allgemeine Rücklage ergibt sich aus der Differenz der Aktivseite abzüglich der sonstigen Posten des Eigenkapitals (Sonderrücklage, Ausgleichsrücklage, Jahresergebnis), den Sonderposten, den Rückstellungen, den Verbindlichkeiten und den passiven Rechnungsabgrenzungsposten (PRAP).

Die Allgemeine Rücklage weist zum 31.12.2020 folgenden Stand auf: 10.995.278,92€  
Zum 01.01.2021 ist der Jahresfehlbetrag aus 2020 einzubuchen 1.278.345,58€

Danach weist die allgemeine Rücklage einen Stand in Höhe von 9.716.933,34€ auf.

Erträge und Aufwendungen aus dem Abgang und der Veräußerung von Anlagevermögen sind gemäß § 44 III KomHVO direkt mit der allgemeinen Rücklage zu verrechnen. Sonderposten sind gemäß § 44 V GemHVO entsprechend dem zugehörigen Vermögensgegenstand aufzulösen. Sofern Erträge oder Aufwendungen aus dem Abgang des Vermögensgegenstandes mit der allgemeinen Rücklage zu verrechnen sind, ist die Auflösung entsprechender Sonderposten somit auch direkt mit der allgemeinen Rücklage zu verrechnen.

Im Jahr 2021 waren Aufwendungen in Höhe von 11,00€ direkt mit der allgemeinen Rücklage zu verrechnen. Hierbei handelte es sich um Abgänge verschiedener Vermögensgegenstände (Spielgeräte, Maschinen, Wirtschaftswege), die mit einem Restbuchwerte von 1,00€ bilanziert waren.

Erträge waren im Jahr 2021 in Höhe von 126.461,54€ direkt mit der allgemeinen Rücklage zu verrechnen. Im Einzelnen waren dies folgende Fälle:

Aufl mehrerer SOPO wg. Abgang Vermögensgegenstand	11,00€
1.2.2.3 Veräußerung eines Grundstücks (Teilfl.) aus dem Anlagevermögen	72.695,00€
1.2.2.3 Veräußerung eines Grundstücks (Teilfl.) aus dem Anlagevermögen	27.456,00€
1.2.1.1 Veräußerung eines Grundstücks (Teilfl.) aus dem Anlagevermögen	26.299,54€
<i>Summe Zugänge Allgemeine Rücklage</i>	<i>126.461,54€</i>
<i>Summe Abgänge Allgemeine Rücklage</i>	<i>11,00€</i>
<i>Summe Bewegungen 2021</i>	<i>126.450,54€</i>

Zum 31.12.2021 weist die allgemeine Rücklage demnach einen Bestand von **9.843.383,88€** auf.

Nach dem entsprechenden Beschluss des Gemeinderates ist der Jahresfehlbetrag des Jahres 2021 (Erläuterung siehe unter 1.4) in Höhe von **295.496,97€** zum 01.01.2022 aus der allgemeinen Rücklage zu entnehmen.

Der Jahresfehlbetrag 2021 entspricht 3,00% des Bestandes der allgemeinen Rücklage zum 31.12.2021.

Nach Entnahme des Fehlbetrages weist die allgemeine Rücklage zum 01.01.2022 einen Stand in Höhe von **9.547.886,91€** auf.

Bei der Haushaltsplanung für 2020/2021 im Jahr 2019 war davon ausgegangen worden, dass die allgemeine Rücklage zum 01.01.2022 einen Stand von 8,146 Millionen € erreicht. Im Wesentlichen durch das im Vergleich zur Planung deutlich bessere Ergebnis in 2019 liegt der tatsächliche Bestand zum 01.01.2022 um 1,4 Mio. € höher als geplant.

Wenn ab 2022 wie geplant positive Jahresergebnisse erreicht werden, wird die allgemeine Rücklage entsprechend wieder ansteigen. Bei nachhaltig positiven Jahresergebnissen könnte dann gemäß § 96 I Satz 3 GO NRW beim Jahresabschluss 2023 erstmals wieder ein Jahresüberschuss in die Ausgleichsrücklage gebucht werden.

Die hier erläuterten Zahlen können auch dem Eigenkapitalspiegel entnommen werden, der diesem Anhang als Anlage beigefügt ist.

### **1.2 Sonderrücklagen**

Insgesamt hat die Bilanzposition Sonderrücklagen zum 31.12.2021 einen Bestand in Höhe von 212.495,24€ (2020= 202.495,24€)

Darin enthalten sind die Sonderrücklage für den Wirtschaftswegebau Zülpich (65.660,48€) und die Sonderrücklage Wirtschaftswegebau Soller (76.834,76€).

Außerdem wurde anlässlich der Fertigstellung des Kunstrasenplatzes in Vettweiß im Jahr 2015 beschlossen, eine Sonderrücklage für die Erneuerung der Spielfläche zu bilden und jährlich eine Zuführung in Höhe von 10.000€ vorzunehmen, die zu gleichen Teilen aus der Schulpauschale und aus der Sportpauschale entnommen wird. Diese Sonderrücklagen hat zum 31.12.2021 einen Bestand in Höhe von 70.000,-€.

Sonderrücklage Wirtschaftswegebau Zülpich	65.660,48€
Sonderrücklage Wirtschaftswegebau Soller	76.834,76€
Sonderrücklage Erneuerung Spielfläche Kunstrasenplatz	70.000,00€
<i>Summe Bestand Sonderrücklagen</i>	<i>212.495,24€</i>

### **1.3 Ausgleichsrücklage**

-nicht vorhanden-

### **1.4 Jahresüberschuss/Jahresfehlbetrag**

Unter dieser Position wird die Differenz zwischen den Erträgen und den Aufwendungen in der Ergebnisrechnung verbucht. Ein Jahresüberschuss ergibt sich bei einer positiven Differenz, ein Jahresfehlbetrag ergibt sich entsprechend dann, wenn die Aufwendungen des Jahres die Erträge übersteigen.

Der Jahresfehlbetrag aus der Ergebnisrechnung des Jahres 2021 beträgt **295.496,97€.**

Weitere Erläuterungen zum Jahresergebnis enthält der Abschnitt „Erläuterungen zur Ergebnisrechnung“ (Abschnitt D).

## 2. Sonderposten

Für erhaltene und zweckentsprechend verwendete Zuwendungen und Beiträge für Investitionen sind Sonderposten auf der Passivseite zwischen dem Eigenkapital und den Rückstellungen anzusetzen.

Gemäß § 42 IV Nr. 2 KomHVO NRW sind vier verschiedene Arten von Sonderposten zu unterscheiden: Sonderposten für Zuwendungen, Sonderposten für Beiträge, Sonderposten für den Gebührenaussgleich und sonstige Sonderposten.

Sonderposten für Zuwendungen repräsentieren den aus Fremdmitteln (=hier Zuwendungen, z.B. Investitionspauschale, Bildungspauschale u.a.) finanzierten Anteil der Vermögensgegenstände. Sonderposten für Beiträge repräsentieren ebenfalls den aus Fremdmitteln (=hier Beitragszahlungen, z.B. für Kanalanschluss oder Straßenbau) finanzierten Anteil der Vermögensgegenstände.

Als Sonderposten für den Gebührenaussgleich sind gem. § 44 VI KomHVO NRW Kostenüberdeckungen aus den Gebührenabschlüssen anzusetzen.

Die sonstigen Sonderposten sind eine Sammelposition für alle weiteren Fälle, in denen Sonderposten zu bilden sind. Hier sind regelmäßig Sonderposten zu bilden für erhaltene und zweckentsprechend verwendete Spenden und für unentgeltlich übertragene Vermögensgegenstände.

Erhaltene und noch nicht zweckentsprechend verwendete Zuwendungen, Beiträge oder Spenden sind als erhaltene Anzahlungen unter 4.8 zu bilanzieren.

Die Sonderposten sind entsprechend der Abnutzung des geförderten Vermögensgegenstandes aufzulösen. Minderungen betreffen daher die ertragswirksame Auflösung der Sonderposten.

### 2.1 Sonderposten für Zuwendungen

Im Jahr 2021 wurden Sonderposten für erhaltene und zweckentsprechend verwendete Zuwendungen in Höhe von insgesamt 1.884.606,34€ gebildet (Werte in Klammern 31.12.2020):

Investitionspauschale	(701.422,06€)	1.440.738,71€
Schulpauschale	(37.014,25€)	5.763,06€
Sportpauschale	(21.860,02€)	0,00€
Feuerschutzpauschale	(0,00€)	157.015,18€
Digitalpakt	(55.272,38€)	0,00€
sonstige zweckgebundene Zuwendungen des Landes	(372.806,91€)	281.089,39€
zweckgebundene Zuwendungen des Kreises	(60.000,00€)	0,00€
<b>Summe</b>	<b>(1.248.375,62€)</b>	<b>1.884.606,34€</b>

Darüber hinaus werden jährliche Kredittilgungen aus dem Kredit für die Sanierung der Schule Vettweiß durch die Bildungspauschale finanziert, in Höhe der Tilgungsleistung (=14.359,12€) ist daher ebenfalls ein Sonderposten zu bilden. Die Kredittilgungen aus dem Kredit für den Bau der Asylunterkunft wird durch die allg. Investitionspauschale finanziert, in Höhe der Tilgungsleistung (=29.440,00€) ist daher auch ein Sonderposten zu bilden. Außerdem war ein Sonderposten umzubuchen (12.811,30€), der bisher als Sonderposten aus Beiträgen bilanziert war.

Wie oben erläutert, sind die Sonderposten entsprechend der Abnutzung des geförderten Vermögensgegenstandes aufzulösen. Insgesamt gab es in 2021 Abgänge aus der Auflösung von Sonderposten für Zuwendungen in Höhe von -1.509.601,04€. Dieser Bilanz-Abgang führt gleichzeitig zu Erträgen in der Ergebnisrechnung (Sachkonto 4161000).

Bei Abgängen (z.B. durch Veräußerung) von Vermögensgegenständen ist ebenso der Sonderposten in Abgang zu bringen, das bedeutet vollständig aufzulösen. Erträge und Aufwendungen aus dem Abgang von Vermögensgegenständen des Anlagevermögens sind gemäß § 44 III KomHVO direkt mit der allgemeinen Rücklage zu verrechnen, entsprechend ist dann auch mit den Erträgen aus der Auflösung von Sonderposten zu verfahren, die zu diesen Vermögensgegenständen gebildet wurden.

Im Jahr 2021 sind insgesamt -1,00€ Abgänge von Sonderposten für Zuwendungen aufgrund Abgang des Vermögensgegenstandes zu verbuchen.

Die Erträge aus der Auflösung dieser Sonderposten wurden direkt mit der allgemeinen Rücklage verrechnet (siehe auch Erläuterung zu 1.1 Allgemeine Rücklage).

Insgesamt veränderte sich die Bilanzposition Sonderposten für Zuwendungen damit um 431.616,72€.

Zugänge Sonderposten für Zuwendungen	1.884.606,34€
Umbuchung SoPo (bisher Sonderposten aus Beiträgen)	12.811,30€
Zugang SOPO Kredittilgung	14.359,12€
Zugang SOPO Kredittilgung	29.440,00€
Abgänge aus der Auflösung von Sonderposten für Zuwendungen	-1.509.601,04€
Abgänge Sonderposten für Zuwendungen	-1,00€
<i>Summe = Veränderung Bilanzposition</i>	<i>431.616,72€</i>

Zum 31.12.2021 ergibt sich ein Bestand an Sonderposten für Zuwendungen in Höhe von 33.790.139,33€ (2020=33.358.522,61€).

### **Vergleich von Zugängen bei Sonderposten und im Anlagevermögen**

Wie bereits erläutert, repräsentieren die Sonderposten den aus Fremdmitteln finanzierten Anteil an Vermögensgegenständen des Anlagevermögens. Die Bildung eines Sonderpostens steht somit in direktem Zusammenhang mit dem Zugang von Anlagevermögen.

Nachfolgend werden daher die im Jahr 2021 gebildeten Sonderposten in Bezug zu den Zugängen im Anlagevermögen gesetzt. Die Spalte „Zugänge Anlagevermögen“ entspricht dabei der Spalte „Zugänge“ im Anlagenspiegel. Umbuchungen zwischen einzelnen Bilanzpositionen, im Anlagenspiegel in der Spalte „Umbuchungen“ abgebildet, bleiben hier unberücksichtigt.

Da für verschiedene Zugänge im Anlagevermögen auch sonstige Sonderposten gebildet wurden (insbesondere bei unentgeltlichen Übertragungen von Vermögensgegenständen), werden auch die sonstigen Sonderposten in die Betrachtung mit einbezogen. Ansonsten erfolgt die Erläuterung der sonstigen Sonderposten weiter unten in diesem Abschnitt (2.4).

Aus der nachfolgenden Übersicht lässt sich ablesen, für welche Bilanzposition des Anlagevermögens in welcher Höhe Sonderposten gebildet wurden.

Anlagevermögen	SOPO aus Zuwendung (2.1)	Sonstige SOPO (2.4)	Summe	Zugänge Anlageverm
1.1 Immaterielle Vermögensgegenstände	0,00		0,00	0,00
1.2 Sachanlagen			0,00	4.244.137,90
1.2.1 Unbebaute Grdstücke u. grdstücksgl. Rechte			0,00	158.960,78
1.2.1.1 Grünflächen	40.045,44		40.045,44	152.210,78
1.2.1.2 Ackerland			0,00	0,00
1.2.1.3 Wald, Forsten			0,00	0,00
1.2.1.4 Sonstige unbebaute Grundstücke	6.750,00		6.750,00	6.750,00
1.2.2 Bebaute Grdstücke u. grdstücksgl. Rechte			0,00	78.345,96
1.2.2.1 Kindertageseinrichtungen			0,00	0,00
1.2.2.2 Schulen	6.121,29	1.080,23	7.201,52	7.201,52
1.2.2.3 Wohnbauten			0,00	203,20
1.2.2.4 Sonst.Dienst-, Geschäfts- u. a. Betriebsgebäude	4.648,67	66.791,57	0,00	70.941,24
1.2.3 Infrastrukturvermögen			0,00	2.143.722,47
1.2.3.1 Grund und Boden des Infrastrukturvermögens		248.130,77	248.130,77	258.960,48
1.2.3.2 Brücken und Tunnel			0,00	0,00
1.2.3.3 Gleisanl. mit Streckenausrüst.u. Sicherheitsanl.			0,00	0,00
1.2.3.4 Entwässerungs- und Abwasserbeseitigungsanl.			0,00	0,00
1.2.3.5 Straßennetz mit Wegen, Plätzen, Verkehrs.anl.	225.573,88	1.685.374,86	1.910.948,74	1.812.333,79
1.2.3.6 Sonstige Bauten des Infrastrukturvermögens	12.835,38	59.592,82	72.428,20	72.428,20
1.2.4 Bauten auf fremden Grund und Boden			0,00	0,00
1.2.5 Kunstgegenstände, Kulturdenkmäler			0,00	0,00
1.2.6 Maschinen u. techn. Anlagen, Fahrzeuge	469.325,78	10.337,55	479.663,33	109.775,19
1.2.7 Betriebs- und Geschäftsausstattung	284.044,76	22.246,37	306.291,13	310.663,65
1.2.8 Geleistete Anzahlungen, Anlagen im Bau	835.261,14		835.261,14	1.442.669,85
1.3 Finanzanlagen				15.077,71
<b>SUMMEN</b>	<b>1.884.606,34</b>	<b>2.093.554,17</b>	<b>3.906.720,27</b>	<b>4.259.215,61</b>

Die Sonderposten werden im Jahresabschluss direkt bei der jeweiligen Bilanzposition gebildet, der Zugang von Anlagevermögen wird jedoch teilweise zunächst als Anlage im Bau (1.2.8) verbucht und später (nach Fertigstellung) auf die jeweilige Bilanzpositionen umgebucht. Diese Umbuchungen sind nicht in der Spalte Zugänge enthalten. Dadurch kann es dazu kommen, dass in der vorstehenden Tabelle die gebildeten Sonderposten einer Bilanzposition insgesamt höher sind als die Zugänge im Anlagevermögen. In Höhe der Differenz wurden Vermögenswerte umgebucht, die Beträge sind bei Bilanzposition Anlagen im Bau (Tabelle zu Pos. Aktiva; 1.2.8) näher erläutert.

So gab es bei der Bilanzposition 1.2.8 im Jahr 2021 Zugänge bei zwei Investitionsmaßnahmen in Höhe von insgesamt 98.614,95€, die nach Fertigstellung zur Bilanzposition 1.2.3.5 umgebucht wurden. Ebenso wurde eine Investitionsmaßnahme in Höhe von 369.888,14€ nach Fertigstellung zu Position 1.2.6 umgebucht. Diese beiden Summe ergeben jeweils die Differenz zwischen den gebildeten Sonderposten und den oben dargestellten Zugängen im Anlagevermögen.

Wie bereits erläutert, gab es im Jahr 2021 insgesamt Zugänge zum Anlagevermögen in Höhe von 4,26 Mio.€. Wie aus der Übersicht zu ersehen, wurden Sonderposten für Zuwendungen und sonstige Sonderposten insgesamt in Höhe von 3,9 Mio. € gebildet.

Die Differenz zwischen den Zugängen zum Anlagevermögen und der Bildung der Sonderposten erläutert sich wie folgt:

Es wurden insgesamt Vermögenswerte in Höhe von 131.333,81€ aus Eigenmitteln finanziert, für die somit keine Sonderposten zu bilden waren.

Da die Sonderposten entsprechend der Abnutzung der Vermögensgegenstände ertragswirksam aufzulösen sind, werden die durch Abschreibungen entstehenden Belastungen des Jahresergebnisses in der Ergebnisrechnung durch diese Erträge wieder gemindert. Grundstücke unterliegen jedoch keiner Abnutzung, daher gibt es keine Abschreibungen auf Grundstücke. Es bietet sich daher an, Grundstücke aus Eigenmitteln zu finanzieren, sofern diese entsprechend vorhanden sind.

Bei verschiedenen geförderten Investitionsmaßnahmen erhält die Gemeinde den Förderbetrag oder einen Teilbetrag davon nicht im Jahr der Herstellung/Anschaffung, sondern erst im Folgejahr bzw. in späteren Jahren. Der Sonderposten wird in diesen Fällen erst in dem Jahr gebildet, in dem die Fördersumme verbucht wird. Im Jahr 2021 wurden aus diesem Grunde für einen Gesamtbetrag in Höhe von 134.440,38€ keine Sonderposten gebildet.

Auch für einen Zugang in Höhe von 203,20€ aus dem Umlaufvermögen bei Bilanzposition 1.2.2.3 (Wohnbauten) waren keine Sonderposten zu bilden:

Unter der Bilanzposition 1.3 Finanzanlagen gab es in 2021 Veränderungen bei 1.3.5.4, Sonstige Ausleihungen. Hierunter werden ausschließlich die Ansprüche aus der Versorgungslastenteilung nach § 107b BeamtVG nachgewiesen. Es handelt sich hierbei nicht um einen aus Fremdmitteln finanzierten Vermögensgegenstand, daher ist für den Zugang in Höhe von 15.077,71€ kein Sonderposten zu bilden.

Die Beträge aus den vorgenannten Sachverhalten sind von der Summe der Zugänge im Anlagevermögen zu subtrahieren, in Höhe der verbleibenden Summe wurden Sonderposten für Zuwendungen und sonstige Sonderposten gebildet.

Summe Zugänge Anlagevermögen 2021	4.259.215,61€
Finanzierung durch Eigenmittel = kein SOPO	131.333,81€
SOPO wird in Folgejahren gebildet	134.440,38€
Umbuchung vom Umlaufvermögen = kein SOPO	203,20€
Zugang 1.3 = kein SOPO	15.077,71€
<i>Summe</i>	<i>3.978.160,51€</i>
SOPO für Zuwendungen	1.884.606,34€
SOPO sonst	2.093.554,17€
<i>Summe SOPO</i>	<i>3.978.160,51€</i>

Wie aus der Übersicht und den zugehörigen Erläuterungen zu erkennen ist, stehen den Zugängen im Anlagevermögen auch erhebliche Zugänge bei Sonderposten gegenüber. Durch die ertragswirksame Auflösung dieser Sonderposten wird die aus den bilanziellen Abschreibungen entstehende Belastung des Jahresergebnisses in der Ergebnisrechnung gemindert. Hierzu tragen neben der ertragswirksamen Auflösungen der Sonderposten für Zuwendungen und der sonstigen Sonderposten auch die Auflösungen der nachfolgend erläuterten Sonderposten für Beiträge bei.



## **2.2 Sonderposten für Beiträge**

Für erhaltene Beiträge wurden im Jahr 2021 Sonderposten in Höhe von 131.170,99€ gebildet.

1.2.3.5 Straßennetz, Finanzierung durch Straßenbaubeiträge	102.500,71€
1.2.3.4 Abwasseranlagen, Finanzierung durch Kanalbaubeiträge	15.858,98€
<i>Summe Zugänge</i>	<i>118.359,69€</i>

Auch die Sonderposten für Beiträge sind entsprechend der Abnutzung des geförderten Vermögensgegenstandes aufzulösen. Insgesamt gab es in 2021 Abgänge aus der Auflösung von Sonderposten für Beiträge in Höhe von 351.955,19€. Dieser Bilanz-Abgang führt gleichzeitig zu Erträgen in der Ergebnisrechnung (Sachkonto 4371000).

Zugänge Sonderposten für Beiträge	118.359,69€
Ertragswirksame Auflösung der SOPO	-351.955,19€
<i>Summe = Veränderung Bilanzposition</i>	<i>-233.595,50€</i>

Der Bestand zum 31.12.2021 beträgt 11.674.854,39€ (2020=11.908.449,89€).

## **2.3 Sonderposten für den Gebührenaussgleich**

Kostenüberdeckungen der kostenrechnenden Einrichtungen am Ende eines Kalkulationszeitraumes, die nach § 6 des Kommunalabgabengesetzes ausgeglichen werden müssen, sind gemäß § 44 VI KomHVO als Sonderposten für den Gebührenaussgleich anzusetzen. Kostenunterdeckungen, die ausgeglichen werden sollen, sind im Anhang anzugeben.

Solche Kostenüberdeckungen können aus den Gebührenabschlüssen in den Bereichen Abfallbeseitigung, Schmutzwasser Niederschlagswasser, Kleinkläranlagen, Straßenreinigung, Winterdienst, Grabnutzung und Leichenhallen entstehen. Die gebildeten Sonderposten stellen somit den Betrag dar, der den Gebührenzahlern zusteht und Ihnen über die Gebührenkalkulationen der Folgejahre wieder zugute kommt.

Die nachfolgend geschilderten Gebührenabschlüsse geben daher Auskunft über Kostenüberdeckungen und bestehende Kostenunterdeckungen sowie die Veränderungen der Bilanzposition. Diese Veränderungen im Jahr 2020 in Höhe von insgesamt 367.921,94€ ergeben sich durch Abgänge in Höhe von 42.569,22€ und Zugänge in Höhe von 410.491,16€. Zugänge bei dieser Bilanzposition sind die oben geschilderten Überdeckungen bei den jeweiligen Gebührenabschlüssen. Abgänge sind dann zu buchen, wenn bei der Kalkulation ein bestimmter Betrag gebührenmindernd eingeplant wird oder wenn bestehende Sonderposten zum Ausgleich von Unterdeckungen im Abschluss verwendet werden können. Sonstige ertragswirksame Auflösungen gibt es hier nicht, da diese Sonderposten nicht im Zusammenhang mit Zugängen im Anlagevermögen gebildet werden und somit auch keine Auflösung entsprechend der Abnutzung des geförderten Vermögensgegenstandes zu buchen ist.

Zugänge Sonderposten für Gebührenaussgleich	410.491,16€
Abgänge Sonderposten für Gebührenaussgleich	-42.569,22€
<i>Summe = Veränderung Bilanzposition</i>	<i>367.921,94€</i>

Zum 31.12.2021 ergibt sich ein Bestand an Sonderposten für den Gebührenaussgleich in Höhe von 516.934,31€ (2020=149.012,37€). Dieser Bestand setzt sich wie folgt zusammen:

**a) Sonderposten für den Gebührenaussgleich Abfallbeseitigung**

Der Gebührenhaushalt „Abfallbeseitigung“ schließt mit einer Überdeckung in Höhe von 14.682,21 € ab. Zum 31.12.2020 bestand eine Rücklage in Höhe von 27.873,61€. Die Überdeckung ist der Rücklage zuzuführen. Unter Berücksichtigung des gebührenmindernd in die Kalkulation eingebrachten Betrages in Höhe von 4.662,99€ ergibt sich nach dem Gebührenabschluss zum 31.12.2021 ein Rücklagenbestand in Höhe von 37.892,83€.

**b) Sonderposten für den Gebührenaussgleich Abwasserbeseitigung**

Der Gebührenhaushalt „Abwasserbeseitigung“ schließt im Bereich "Schmutzwasser" mit einer Überdeckung in Höhe von 234.022,90€ ab. Am 31.12.2020 bestand eine Rücklage in Höhe von 94.703,32 €. Unter Berücksichtigung des gebührenmindernd in die Kalkulation eingebrachten Betrages in Höhe von 30.000€ ergibt sich nach dem Gebührenabschluss zum 31.12.2021 ein Rücklagenbestand in Höhe von 298.726,22 €.

Im Bereich "Niederschlagswasser" entstand eine Überdeckung in Höhe von 161.786,05 €. Am 31.12.2020 bestand eine Rücklage in Höhe von 16.387,16 €. Nach dem Gebührenabschluss besteht daher zum 31.12.2021 eine Rücklage in Höhe von 178.173,21 €.

**c) Sonderposten für den Gebührenaussgleich Kleinkläranlagen**

Der Gebührenhaushalt „Kleinkläranlagen“ schließt mit einer Unterdeckung in Höhe von 713,46 € ab. Zum 31.12.2020 bestand eine Rücklage in Höhe von 2.480,08 €. Neuer Bestand zum 31.12.2021 ist somit 1.766,62€.

**d) Sonderposten für den Gebührenaussgleich Straßenreinigung und Winterdienst**

Der Gebührenhaushalt „Straßenreinigung und Winterdienst“ schließt mit einer Überdeckung in Höhe von 53,49 € im Bereich „Straßenreinigung“ und einer Unterdeckung in Höhe von 6.040,18 € im Bereich „Winterdienst“ ab.

Zum 31.12.2020 bestand im Bereich Straßenreinigung ein Defizit in Höhe von 3.706,22 €. Unter Berücksichtigung der in die Kalkulation eingebrachten Unterdeckung aus Vorjahren in Höhe von 297,38 € ergibt sich nach dem Gebührenabschluss 2021 ein Defizit in Höhe von 3.355,35 €.

Im Bereich „Winterdienst“ bestand zum 31.12.2020 eine Rücklage in Höhe von 7.120,77 €. Unter Berücksichtigung des gebührenmindernd in die Kalkulation eingebrachten Betrages in Höhe von 705,16 € ergibt sich nach dem Gebührenabschluss zum 31.12.2021 ein Rücklagenbestand in Höhe von 375,43 €.

### e) Sonderposten für den Gebührenaussgleich Friedhofswesen und Leichenhallen

Der Gebührenhaushalt „Friedhofswesen und Leichenhallen“ schließt mit einer Unterdeckung in Höhe von 5.243,12 € im Bereich „Grabnutzung“ und einer Unterdeckung in Höhe von 96,07 € im Bereich „Leichenhallen“ ab.

Im Bereich „Grabnutzung“ Bestand am 31.12.2020 ein Defizit in Höhe von 12.787,48 €. Durch die Unterdeckung 2021 besteht zum 31.12.2021 ein Defizit in Höhe von 18.030,60 €.

Im Bereich „Leichenhallen“ bestand zum 31.12.2020 eine Rücklage in Höhe von 447,43 €. Der Betrag in Höhe von 447,43 € war bereits gebührenmindernd in die Kalkulation eingebracht worden, durch die Unterdeckung ergibt sich somit zum 31.12.2021 ein Defizit in Höhe von 96,07 €.

Es sind somit insgesamt neue Sonderposten gebildet worden bzw. Zugänge verbucht worden für:

Gebührenaussgleich Abfallbeseitigung	14.682,21€
Gebührenaussgleich Schmutzwasser	234.022,90€
Gebührenaussgleich Niederschlagswasser	161.786,05€
<i>Summe Zugänge</i>	<i>410.491,16€</i>

Abgänge waren bei folgenden Sonderposten zu buchen:

Gebührenaussgleich Abfallbeseitigung	4.662,99€
Gebührenaussgleich Schmutzwasser	30.000,00€
Gebührenaussgleich Kleinkläranlagen	713,46€
Gebührenaussgleich Winterdienst	6.745,34€
Gebührenaussgleich Leichenhallen	447,43€
<i>Summe Abgänge</i>	<i>42.569,22€</i>

### 2.4 Sonstige Sonderposten

Im Jahr 2021 wurden sonstige Sonderposten in Höhe von insgesamt 2.093.554,17€ gebildet (Werte in Klammern 31.12.2020):

Gute Schule 2020	(35.745,57€)	31.536,59€
sonstige Zuwendungen und Spenden	(36.661,26€)	208.439,30€
unentgeltliche Vermögensübertragungen	(484.535,64€)	1.853.578,28€
<i>Summe</i>	<i>(556.942,47€)</i>	<i>2.093.554,17€</i>

In Höhe des Wertes von unentgeltlichen Vermögensübertragungen ist jeweils auch ein Sonderposten zu bilden. Im Jahr 2021 waren dies die Übertragungen der Vermögenswerte der ehemaligen B56 (siehe auch Erläuterungen zu Bilanzposition Aktiva 1.2.3.1 und 1.2.3.5).

Wie bereits erläutert, sind Sonderposten entsprechend der Abnutzung des geförderten Vermögensgegenstandes aufzulösen. Insgesamt gab es in 2021 Abgänge aus der Auflösung von sonstigen Sonderposten in Höhe von -127.510,82€. Dieser Bilanz-Abgang führt gleichzeitig zu Erträgen in der Ergebnisrechnung (Sachkonto 4571000).

Insgesamt veränderte sich die Bilanzposition sonstige Sonderposten um 1.966.043,35€ auf einen Bestand von 6.203.175,35€ (2020=4.237.132,00€).

Eine detaillierte Auflistung der sonstigen Sonderposten bezogen auf die einzelnen Bilanzpositionen ergibt sich aus dem Vergleich von Zugängen bei Sonderposten und im Anlagevermögen, der weiter oben unter der Bilanzposition 2.1, Sonderposten für Zuwendungen, aufgeführt ist.

### 3. Rückstellungen

Die Entwicklung der Rückstellungen im Jahr 2021 kann dem als Anlage beigefügten Rückstellungsspiegel entnommen werden.

Die Rückstellungen werden nach dem Grundsatz der kaufmännischen Vorsicht für sämtliche erkennbaren Risiken und ungewissen Verpflichtungen, die bis zum Zeitpunkt der Bilanzaufstellung bekannt geworden sind und bereits am Bilanzstichtag vorlagen, gebildet.

#### 3.1 Pensionsrückstellungen

Die Pensionsrückstellungen beinhalten die Pensions- und Beihilfeverpflichtungen. Sie wurden aufgrund versicherungsmathematischer Methoden durch die Rheinische Versorgungskasse bewertet. Als biometrische Rechnungsgrundlage dienten die Richttafeln von Klaus Heubeck. Gemäß § 37 Abs. 1 KomHVO NRW wurde der Berechnung ein Rechnungszinsfuß von 5 % zugrunde gelegt.

Der Stand der Pensionsrückstellungen erhöht sich im Vergleich zum Vorjahr von 7.716.065,00€ um 351.247,00€ auf 8.067.312,00€.

Pensionsrückstellungen	163.618,00€
Beihilferückstellungen	187.629,00€
<i>Summe Zuführungen</i>	<i>351.247,00€</i>

#### 3.2 Rückstellungen für Deponien und Altlasten

-nicht vorhanden-

#### 3.3 Instandhaltungsrückstellungen

Für unterlassene Instandhaltung von Sachanlagen sind Rückstellungen anzusetzen, wenn die Nachholung der Instandhaltung hinreichend konkret beabsichtigt ist und als bisher unterlassen bewertet werden muss. Die vorgesehenen Maßnahmen müssen am Abschlussstichtag einzeln bestimmt und wertmäßig beziffert sein.

Aufwand in der Ergebnisrechnung ist periodengerecht zuzuordnen, das bedeutet, der Aufwand ist dem Jahr zuzuordnen, in dem er entsteht. Bei Instandhaltungsmaßnahmen entsteht der Aufwand in dem Moment, in dem der instand zu setzende Schaden festgestellt wird, nicht erst bei der Behebung des Schadens. Wenn die Behebung eines Schadens nicht im gleichen Jahr wie die Feststellung erfolgt, ist unter den oben genannten Voraussetzungen eine Rückstellung zu bilden. Bei der Zuführung (Bildung) von Rückstellungen entsteht gleichzeitig Aufwand in der Ergebnisrechnung, dadurch ist der Aufwand periodengerecht zugeordnet und das jeweilige Jahresergebnis im Jahr der Feststellung des Schadens belastet.

Sofern nach Abschluss einer Maßnahme festgestellt wird, dass die Rückstellung (aufgrund Kostenschätzung) zu hoch war, ist der Restbetrag aufzulösen, was gleichzeitig zu Erträgen in der Ergebnisrechnung führt. Dadurch wird der im Vorjahr zu hoch gebuchte Aufwand wieder ausgeglichen. Diese Auflösungen sind im Rückstellungsspiegel in der Spalte „Grund entfallen“ enthalten.

Sofern eine Rückstellung zu niedrig gebildet wurde, die Instandsetzung also tatsächlich höhere Kosten verursacht, ist der über den Rückstellungsbetrag hinausgehende Betrag als Aufwand im laufenden Jahr zu verbuchen.

Bei der Inanspruchnahme von Rückstellungen handelt es sich dann um die Begleichung der Rechnungen für die Durchführung der jeweiligen Instandsetzungsmaßnahme. Der Betrag der Inanspruchnahme ist somit lediglich in der Finanzrechnung zu verbuchen, da der Aufwand ja bereits bei der Bildung der Rückstellung verbucht wurde.

Zum 31.12.2020 gab es einen Bestand an Instandhaltungsrückstellungen in Höhe von 454.775,18€. Im Jahr 2021 gab es Bewegungen zu folgenden Sachverhalten:

Dachsanierung Grundschule Kelz	35.964,63€
Dachsanierung Mietwohnung Schulstr. 10	56.881,64€
Straßensanierungen, Straßenrinne Amandusstr.	3.006,29€
Sanierung Mischwasserkanäle lt Sanierungskonzept 2019, Teil 14	49.000,00€
Sanierung Mischwasserkanäle lt Sanierungskonzept 2020, Teil 15	21.000,00€
<i>Summe Zuführung zur Rückstellung</i>	<i>165.852,56€</i>
Austausch Ölabscheider Bauhof	-21.782,32€
Sanierung Mischwasserkanäle lt Sanierungskonzept 2018, Teil 13	-1.988,38€
Sanierung Mischwasserkanäle lt Sanierungskonzept 2019, Teil 14	-99.793,27€
<i>Summe Abgänge wegen Inanspruchnahme</i>	<i>-123.563,97€</i>
Austausch Ölabscheider Bauhof	-3.217,68€
Sanierung Mischwasserkanäle lt Sanierungskonzept 2020, Teil 15	-16.000,00€
Reparatur Mauerwerksdurchlässe Gereonstraße	-4.101,45€
Sanierung Kanalschachtabdeckung LUXheim, Frangenheim	-243,52€
<i>Summe Abgänge „Grund entfallen“</i>	<i>-23.562,65€</i>

Die Restbetrag der Rückstellungen „Austausch Ölabscheide Bauhof“ und „Reparatur Mauerwerksdurchlässe Gereonstraße“ wurden nicht mehr benötigt, da die Maßnahmen abgeschlossen sind. Die Rückstellung war daher aufzulösen, der Betrag erscheint im Rückstellungsspiegel in der Spalte „Grund entfallen“. Für die Kanalsanierungen (Sanierungskonzept 2020) wurde zunächst mit zusätzlichen Kosten in Höhe von 21.000€ gerechnet (Zuführung), nach erfolgter Ausschreibung der Maßnahme war die Rückstellung aufgrund niedrigerer zu erwartender Kosten um 16.000€ zu reduzieren. Ebenso konnte aufgrund der bekannten Kosten für die Sanierung der Kanalschachtabdeckungen LUXheim und Frangenheim der Rückstellungsbetrag reduziert werden.

Insgesamt ergeben sich Veränderungen in Höhe von 18.725,94€, neuer Bestand bei den Instandhaltungsrückstellungen zum 31.12.2021 ist somit 473.501,12€.

<i>Summe Zuführung zur Rückstellung</i>	<i>165.852,56€</i>
<i>Summe Abgänge wegen Inanspruchnahme</i>	<i>-123.563,97€</i>
<i>Summe Abgänge „Grund entfallen“</i>	<i>-23.562,65€</i>
<i>Veränderung Bilanzposition</i>	<i>18.725,94€</i>

### **3.4 Sonstige Rückstellungen nach § 37 Abs. 5 und 6 KomHVO**

Für Verpflichtungen, die dem Grunde oder der Höhe nach zum Abschlussstichtag noch nicht genau bekannt sind, müssen Rückstellungen angesetzt werden, sofern der zu leistende Betrag nicht geringfügig ist. Es muss wahrscheinlich sein, dass eine Verbindlichkeit zukünftig entsteht, die wirtschaftliche Ursache vor dem Abschlussstichtag liegt und die zukünftige Inanspruchnahme voraussichtlich erfolgen wird. Für drohende Verluste aus schwebenden Geschäften und aus laufenden Verfahren müssen Rückstellungen angesetzt werden, sofern der voraussichtliche Verlust nicht geringfügig sein wird.

Hier sind Rückstellungen für Überstunden und zum Stichtag noch nicht genommene Urlaubstage bilanziert. Außerdem gehören die zu bildenden Rückstellungen für die örtliche und überörtliche Prüfung des Jahresabschlusses zu den sonstigen Rückstellungen.

Für noch nicht genommene Urlaubstage und Überstunden werden jeweils zum Bilanzstichtag Rückstellungen gebildet, um auch hier den Aufwand (=Personalkosten) periodengerecht zuzuordnen (dem Jahr, in dem der Urlaubsanspruch entstanden ist bzw. die Überstunde angefallen ist). Zum 01.01. werden diese Rückstellungen jeweils wieder aufgelöst, da die Inanspruchnahme der Urlaubstage sowie der Überstundenausgleich jeweils im Folgejahr erfolgt.

Ebenso gibt es jeweils eine Zuführung für die örtliche Prüfung des Jahresabschlusses durch den Wirtschaftsprüfer (in 2021 für die Prüfung des Jahresabschlusses 2021) und eine Inanspruchnahme für die Durchführung der Prüfung des Jahresabschlusses (in 2021 die Prüfung des Jahresabschlusses 2020).

Zum 31.12.2020 gab es einen Bestand an sonstigen Rückstellungen in Höhe von 97.546,77€. Im Jahr 2021 wurden folgende Veränderungen verbucht:

Urlaubsrückstellung	53.487,02€
Überstundenrückstellung	12.932,01€
Erstellung Jahresabschluss	18.445,00€
Überörtliche Prüfung	6.470,00€
<i>Summe Zuführungen</i>	<i>91.334,03€</i>
Urlaubsrückstellung	-51.091,61€
Überstundenrückstellung	-7.593,86€
Erstellung Jahresabschluss	-18.445,00€
<i>Summe Inanspruchnahme</i>	<i>-77.130,47€</i>

Im Vergleich zum Vorjahr ergeben sich saldiert zum 31.12.2021 Veränderungen in Höhe von 14.203,56€, der Bestand zum 31.12.2021 ist 111.750,33€ (2020=97.546,77€).

<i>Summe Zuführungen</i>	<i>91.334,03€</i>
<i>Summe Inanspruchnahme</i>	<i>-77.130,47€</i>
<i>Veränderung Bilanzposition</i>	<i>14.203,56€</i>

## 4. Verbindlichkeiten

Die Entwicklung der Verbindlichkeiten im Jahr 2021 kann dem als Anlage beigefügten Verbindlichkeitspiegel entnommen werden.

Der Ansatz der Verbindlichkeiten entspricht dem jeweiligen Rückzahlungsbetrag. Verbindlichkeiten in fremder Währung waren am Eröffnungsbilanzstichtag nicht vorhanden.

### 4.1 Anleihen

-nicht vorhanden-

### 4.2 Verbindlichkeiten aus Krediten für Investitionen

#### 4.2.1 von verbundenen Unternehmen

-nicht vorhanden-

#### 4.2.2 von Beteiligungen

-nicht vorhanden-

#### 4.2.3 von Sondervermögen

-nicht vorhanden-

#### 4.2.4 vom öffentlichen Bereich

-nicht vorhanden-

#### 4.2.5 vom privaten Kreditmarkt

Die im Rahmen des Programms Gute Schule 2020 bereitgestellten Mittel sind in der Bilanz als Kreditverbindlichkeiten auszuweisen, da die Gemeinde Vettweiß Kreditnehmer für die Mittel ist. Demgegenüber steht dann in gleicher Höhe eine Forderung gegen das Land Nordrhein-Westfalen, da das Land sich verpflichtet hat, die Zins- und Tilgungsleistungen der Kredite zu übernehmen.

Im Rahmen des Programms Gute Schule 2020 wurden von 2017 bis 2020 jährlich Kredite in Höhe von 148.412,00€ aufgenommen (insgesamt 593.648,00€). Je nachdem, ob die Mittel überwiegend konsumtiv oder investiv verwendet worden sind, ist die Bilanzierung jeweils als Investitionskredit oder als Liquiditätskredit vorzunehmen. Die Gemeinde Vettweiß hat die Mittel aus allen 4 Krediten überwiegend investiv genutzt, daher sind die Kredite im Rahmen des Programms Gute Schule 2020 aus den Jahren 2017-2020 jeweils als Investitionskredite bilanziert.

Die Tilgungen durch das Land Nordrhein-Westfalen für die Kredite im Rahmen des Programms Gute Schule 2020 betragen im Jahr 2021 insgesamt 29.400,00€, die Restschuld zum 31.12.2021 beträgt für die 4 Kredite insgesamt 528.968,00€.

Ebenso ist an dieser Stelle der im Jahr 2016 aufgenommene Kredit zur Finanzierung des Neubaus des Flüchtlingsheimes in Höhe von 500.000,00€ zu bilanzieren. Die Restschuld für diesen Kredit beträgt zum 31.12.2021 441.120,00€. Der Kredit war in den ersten drei Jahren tilgungsfrei, die Tilgung begann in 2020 mit einer Tilgungsleistung in Höhe von 29.440,00€ jährlich.

Die weiteren Kredite für Investitionen wurden bei der Hausbank aufgenommen. Hier betrug die Restschuld zum 31.12.2020 insgesamt 1.022.192,91€, bei einer Tilgungsleistung in Höhe von 51.149,40€ ergibt sich zum 31.12.2021 ein Bestand in Höhe von 971.043,51€.

Zum 31.12.2021 ergibt sich somit ein neuer Bestand an Investitionskrediten in Höhe von - 1.941.131,51€.

<i>Investitionskredite Bestand 2020</i>	<i>2.051.120,92€</i>
<i>Tilgungsleistungen durch Land NRW (Gute Schule)</i>	<i>-29.400,00€</i>
<i>Tilgungsleistungen bei NRW Bank</i>	<i>-29.440,00€</i>
<i>Tilgungsleistungen bei Sparkasse</i>	<i>-51.149,40€</i>
<i>Investitionskredite Bestand 2021</i>	<i>1.941.131,51€</i>

In der nachfolgenden Übersicht sind die oben erläuterten Kredite für Investitionen nochmals einzeln aufgeführt.

	Zinssatz	2020	2021
KreditSparkasse 6480233169	2,92%/1,3%	343.595,00 €	331.400,18 €
KreditSparkasse 6480233177	2,92%/1,3%	562.246,36 €	542.291,17 €
KreditSparkasse 6380035888	2,64%	116.351,55 €	97.352,16 €
Kredit NRW Bank 4202299360	0,00%	470.560,00 €	441.120,00 €
Kredit NRW.Bank 4202547180 Gute Schule 2020 (2017)	--	128.812,00 €	120.972,00 €
Kredit NRW.Bank 4202887636 Gute Schule 2020 (2018)	--	136.652,00 €	128.812,00 €
Kredit NRW.Bank 4203246576 Gute Schule 2020 (2019)	--	144.492,00 €	136.652,00 €
Kredit NRW.Bank 4203626355 Gute Schule 2020 (2020)	--	148.412,00 €	142.532,00 €
<i>Summe</i>		<i>2.051.120,91 €</i>	<i>1.941.131,51 €</i>

Bei den ersten beiden Krediten in der Auflistung war laut Haushaltsplanung 2020/2021 die Ablösung zum Ende der Zinsbindungsfrist im November 2021 beabsichtigt. Dies sollte durch investive Einzahlungen aus Grundstücksverkäufen finanziert werden. Da die Grundstücksveräußerungen in 2021 noch nicht realisiert wurden, konnten beide Kredite nicht abgelöst werden. Stattdessen wurde eine Anschlusszinsvereinbarung für ein Jahr bis zum 30.11.2022 abgeschlossen (neuer Zinssatz 1,30%).



#### **4.3 Verbindlichkeiten aus Krediten zur Liquiditätssicherung**

Die Verbindlichkeiten aus Krediten zur Liquiditätssicherung (Kassenkredite) bei der Hausbank betragen am Bilanzstichtag 3.850.000,00€, das sind 250.000,00€ weniger als zum 31.12.2020.

Darüber hinaus besteht zum 31.12.2021 unverändert ein Liquiditätskredit bei der NRW.Bank in Höhe von 1.500.000,--€.

Insgesamt bestanden somit zum 31.12.2021 Verbindlichkeiten aus Krediten zur Liquiditätssicherung in Höhe von 5.350.000,00€. Im Einzelnen waren dies folgende Kredite:

	Zinssatz	2020	2021
Kassenkredit Sparkasse Nr. 1200633624	0,50%	500.000,00 €	250.000,00 €
Kassenkredit Sparkasse Nr. 262915	0,50%	0,00 €	0,00 €
Kassenkredit Sparkasse Nr. 1200837191 bis 2021	0,40%	600.000,00 €	0,00 €
Kassenkredit Sparkasse Nr. 1201079835 bis 2022	0,60%	600.000,00 €	600.000,00 €
Kassenkredit Sparkasse Nr. 1201079843 bis 2023	0,80%	600.000,00 €	600.000,00 €
Kassenkredit Sparkasse Nr. 1201079850 bis 2024	0,85%	600.000,00 €	600.000,00 €
Kassenkredit Sparkasse Nr. 1201079868 bis 2025	1,05%	600.000,00 €	600.000,00 €
Kassenkredit Sparkasse Nr. 1201079876 bis 2026	1,15%	600.000,00 €	600.000,00 €
Kassenkredit Sparkasse Nr. 1200837191 bis 2027	0,40%	0,00 €	600.000,00 €
Kassenkredit NRW.Bank 6357030 bis 2024	-0,02%	1.500.000,00 €	1.500.000,00 €
<b>SUMME</b>		<b>5.600.000,00 €</b>	<b>5.350.000,00 €</b>

Ein Teil der Liquiditätskredite wurde bereits 2017 mit unterschiedlich langen Laufzeiten zwischen 2019 und 2026 festgelegt, um ein möglichst geringes Zinsänderungsrisiko einzugehen. Um flexibel agieren zu können, gibt es daneben noch zwei Liquiditätskredite, die jeweils eine monatliche Laufzeit haben und an unterschiedlichen Tagen im Monat fällig sind. Für diese beiden Kredite variiert der Zinssatz je nach Marktlage, angegeben ist daher der zum Bilanzstichtag gültige Zinssatz. Der im Jahr 2021 auslaufende Liquiditätskredit Nr.1200837191 wurde nicht getilgt, sondern mit einer Anschlussvereinbarung bis zum Jahr 2027 neu festgelegt. Der Übersichtlichkeit halber wurde der Kredit in der Aufstellung oben in zwei Zeilen („bis 2021“ und „bis 2027“) dargestellt.

#### **4.4 Verbindlichkeiten aus Vorgängen, die Kreditaufnahmen wirtschaftlich gleichkommen**

-nicht vorhanden-

#### **4.5 Verbindlichkeiten aus Lieferungen und Leistungen**

Zum 31.12.2021 bestehen Verbindlichkeiten aus Lieferungen und Leistungen in Höhe von insgesamt 171.604,92€, somit 189.844,62€ weniger als zum 31.12.2020 (361.449,54€).

#### **4.6 Verbindlichkeiten aus Transferleistungen**

Verbindlichkeiten aus Transferleistungen bestehen am Abschlussstichtag in Höhe von 3.375,76€, das sind 212.076,58€ weniger als zum 31.12.2020 (215.452,34€).

#### **4.7 Sonstige Verbindlichkeiten**

Ähnlich wie bei den sonstigen Vermögensgegenständen auf der Aktivseite der Bilanz werden bei sonstigen Verbindlichkeiten die Geschäftsvorfälle erfasst, bei denen der Aufwand vor und die

zugehörige Auszahlung nach dem Abschlussstichtag liegt. Gleichartige Vorgänge aus dem Vorjahr (Aufwand 2020, Zahlungsziel 2021) sind hier wieder in Abgang zu bringen.

Sonstige Verbindlichkeiten bestehen zum Abschlussstichtag in Höhe von 247.001,97€, das sind 70.489,26€ weniger als zum 31.12.2020 (317.491,23 €).

Zugänge gab es in 2020 in Höhe von 156.799,23€, Abgänge gab es in Höhe von 254.994,65€. Die größte Position war hier die Schlussrechnung über die Gewerbesteuerumlage (52.131,67€).

Des Weiteren ist unter dieser Bilanzposition die Summe der kreditorischen Debitoren zu bilanzieren. Hierbei handelt es sich rein buchungstechnisch um negative Forderungen (z.B. Gutschriften aus Grundbesitzabgaben), die zum Bilanzstichtag nicht ausgeglichen waren. Negative Forderungen stellen tatsächlich Verbindlichkeiten dar, die so auch zu bilanzieren sind (vergleichbar mit den debitorischen Kreditoren unter sonstige Vermögensgegenstände auf der Aktivseite der Bilanz 2.2.3). Die Summe der negativen Forderungen beträgt zum 31.12.2021 50.386,74€ (2020=24.804,58€) .

Unter Sonstige Verbindlichkeiten sind außerdem die Verpflichtungen aus der Versorgungslastenteilung nach § 107b BeamtVG nachgewiesen. Hier wurde im Jahr 2021 ein Zugang in Höhe von 2.124,00€ gebucht.

#### **4.8 Erhaltene Anzahlungen**

Erhaltene und noch nicht zweckentsprechend verwendete Zuwendungen und Spenden für investive Zwecke sind als erhaltene Anzahlungen zu bilanzieren.

Der Gesamtbestand der erhaltenen Anzahlungen beträgt zum 31.12.2021 1.871.664,76€, somit 140.924,36€ weniger als zum 31.12.2020 (2.012.589,12€). Der Bestand teilt sich wie folgt auf (Werte in Klammern 31.12.2020):

Investitionspauschale	(1.563.025,20€)	1.489.263,56€
Schulpauschale	(97.294,89€)	41.051,85€
Sportpauschale	(60.621,05€)	42.647,83€
Feuerschutzpauschale	(102.068,79€)	
Sonstige Zuwendungen des Landes	(72.495,00€)	270.748,88€
Gute Schule 2020	(112.149,95€)	23.375,96€
Spenden	(2.806,68€)	4.576,68€
v. priv. Unternehmen	(2.127,56€)	
<b>Summe</b>	<b>(2.012.589,12€)</b>	<b>1.871.664,76€</b>

Die hohen Restbestände insbesondere bei der allgemeinen Investitionspauschale resultieren daraus, dass geplante Investitionsmaßnahmen teilweise noch nicht durchgeführt wurden. Die Planansätze für die Maßnahmen sind daher ins Folgejahr zu übertragen. Zur Finanzierung dieser Maßnahmen werden dann die Restbestände der Pauschalen größtenteils benötigt.

## 5. Passive Rechnungsabgrenzung

Wie bereits bei der Erläuterung der ARAP aufgeführt, ist das Ziel der Rechnungsabgrenzung, die aus der Geschäftstätigkeit der Gemeinde entstehenden Aufwendungen und Erträge unabhängig von dem damit verbundenen Zahlungsmittelfluss periodengerecht dem Haushaltsjahr zuzuordnen, dem sie wirtschaftlich zuzurechnen sind. Die zeitbezogene Abgrenzung der Geschäftsvorfälle wird durch die Rechnungsabgrenzung in der Bilanz dargestellt.

Als passive Rechnungsabgrenzungsposten (PRAP) sind gem. § 43 III KomHVO die Geschäftsvorfälle zu buchen, bei denen vor dem Abschlussstichtag Einzahlungen an die Gemeinde zu leisten sind, der Ertrag aber erst nach dem Abschlussstichtag entsteht. Bei der Gemeinde Vettweiß sind dies regelmäßig die Gebühren für Grabnutzungsrechte.

Gesamtübersicht über die Veränderungen bei den PRAP im Jahr 2021:

	<b>Saldo 2020</b>	<b>2.171.655,13 €</b>
Bilanz Zugang	Zug. PRAP 2021 Grabnutzungsgebühr	134.119,18 €
Bilanz Zugang	Zug. PRAP, Zuw. 2021 BÜ Vettw., Gereonstr.	65.200,00 €
Bilanz Zugang	Zug. PRAP, BÜ Vettw., Gereonstr.	16.300,00 €
Bilanz Zugang	Zug. PRAP, Zuw. 2021 BÜ Kettenh., Dorfstr.	64.640,00 €
Bilanz Zugang	Zug. PRAP, BÜ Kettenh., Dorfstr.	16.160,00 €
Bilanz Abgang	Aufl. PRAP 2021 Grabnutzungsgebühr	-97.154,91 €
Bilanz Abgang	Aufl. PRAP, Zuw. Bahnübergang Jako., Anteil 2021	-9.335,00 €
	Summe Zugang 2021	296.419,18 €
	Summe Abgang 2021	-106.489,91 €
	Summe Bewegungen 2021	189.929,27 €
	<b>Saldo 2021</b>	<b>2.361.584,40 €</b>

### Übersicht über die Entwicklung der passiven Rechnungsabgrenzungsposten „Grabnutzungsgebühren“:

Bei den Grabnutzungsrechten erfolgt die Zahlung der Gebühr für das mehrjährige Nutzungsrecht an einer Grabstätte. Die Einzahlung des Gesamtbetrages erfolgt im laufenden Jahr, der Ertrag entsteht jedoch gleichmäßig verteilt über die gesamte Nutzungsdauer. Es ist daher ein PRAP-Zugang für die im laufenden Jahr eingezahlten Beträge zu buchen. Außerdem ist ein PRAP-Abgang für die Erträge zu buchen, die im laufenden Jahr aus den Einzahlungen der früheren Jahre entstanden sind. Durch die Zu- und Abgänge ergibt sich zum 31.12.2021 folgender Bestand bei den PRAPs Grabnutzungsrechte:

Saldo 2020	1.992.734,30
Zug. PRAP 2021 Grabnutzungsgebühr (eingezahlte Gebühren 2021)	134.119,18
Aufl. PRAP 2021 Grabnutzungsgebühr (Auflösung Einzahlung früherer Jahre)	-97.154,91
Bewegung 2021	36.964,27
<i>Bestand PRAP Grabnutzungsgebühr 2021</i>	<i>2.029.698,57</i>

## Übersicht über die Entwicklung der passiven Rechnungsabgrenzungsposten „Kreuzungen Bördebahn“:

Für die Kostenbeteiligung der Gemeinde an den Kreuzungen der Bördebahn erhält die Gemeinde selbst wiederum Zuwendungen seitens des Landes. Der verbleibende Eigenanteil der Gemeinde wird aus der allgemeinen Investitionspauschale finanziert.

Wie bereits bei der Erläuterung der aktiven Rechnungsabgrenzungsposten geschildert, kann keine Aktivierung im Anlagevermögen erfolgen, da die Gemeinde nicht das wirtschaftliche Eigentum an den Bahnübergängen hat. Für die erhaltenen und zweckentsprechend verwendeten Zuwendungen an die Gemeinde kann daher auch keine Passivierung als Sonderposten erfolgen.

Für diese erhaltenen Zuwendungen ist gemäß § 44 II 2 KomHVO NRW als Pendant zu den aktiven Rechnungsabgrenzungsposten ein passiver Rechnungsabgrenzungsposten zu bilden und entsprechend aufzulösen.

Die Auflösung dieses Rechnungsabgrenzungspostens erfolgt nach Fertigstellung des Vermögensgegenstandes (hier also die Bahnkreuzung) über den gleichen Zeitraum wie der „zugehörige“ aktive Rechnungsabgrenzungsposten (hier 20 Jahre). Die Fertigstellung des Bahnübergangs Jakobwüllesheim erfolgte in 2020, daher ist der Rechnungsabgrenzungsposten ab 2020 aufzulösen. Die Bahnübergänge in Kettenheim und Vettweiß sind zum Bilanzstichtag 31.12.2021 noch nicht fertiggestellt, es erfolgt daher in 2021 auch noch keine Auflösung der Rechnungsabgrenzungsposten.

Der Bestand der PRAPs „Kreuzungen Bördebahn“ zum 31.12.2021 ergibt sich wie folgt:

### Bahnübergang Jakobwüllesheim

Zugang 2019 (Zuwendung Land NRW an Gemeinde)	137.300,00€
Zugang 2019 (Verwendung allg. Investitionspauschale)	39.300,00€
Zugang 2020 (Verwendung allg. Investitionspauschale)	10.100,00€
<i>Summe Zugänge</i>	<i>186.700,00€</i>
Abgang 2020 (Anteilige Auflösung PRAP 1/20; 1. Jahr anteilig f 10 Monate)	-7.779,17€
Abgang 2021 (Anteilige Auflösung PRAP 1/20)	-9.335,00€
<i>Summe Abgänge</i>	<i>-17.114,17 €</i>
<i>Stand PRAP BÜ Jakobwüllesheim 31.12.2021</i>	<i>169.585,83 €</i>

### Bahnübergang Kettenheim

Zugang 2020 (Zuwendung Land NRW an Gemeinde)	30.500,00€
Zugang 2021 (Zuwendung Land NRW an Gemeinde)	34.140,00€
Zugang 2021 (Verwendung allg. Investitionspauschale)	16.160,00€
<i>Summe Zugänge</i>	<i>80.800,00€</i>
<i>Summe Abgänge</i>	<i>0,00€</i>
<i>Stand PRAP BÜ Kettenheim 31.12.2021</i>	<i>80.800,00€</i>

**Bahnübergang Vettweiß**

Zugang 2020 (Zuwendung Land NRW an Gemeinde)	30.800,00€
Zugang 2021 (Zuwendung Land NRW an Gemeinde)	34.400,00€
Zugang 2021 (Verwendung allg. Investitionspauschale)	16.300,00€
<i>Summe Zugänge</i>	<i>81.500,00€</i>
<i>Summe Abgänge</i>	<i>0,00€</i>
<i>Stand PRAP BÜ Vettweiß 31.12.2021</i>	<i>81.500,00€</i>
<i>Bestand PRAP Bahnübergänge Gesamt zum 31.12.2021</i>	<i>331.885,83€</i>

Zum 31.12.2021 bestehen somit folgende Passive Rechnungsabgrenzung:

<i>Bestand PRAP Grabnutzungsgebühr 2021</i>	<i>2.029.698,57€</i>
<i>Bestand PRAP Bahnübergänge Gesamt zum 31.12.2021</i>	<i>331.885,83€</i>
<b>Summe Bestand PRAPs zum 31.12.2021</b>	<b>2.361.584,40 €</b>

## D. Erläuterungen zur Ergebnisrechnung

Das Jahresergebnis 2021 weist einen Jahresfehlbetrag in Höhe von **295.496,97€** aus.

Der Ergebnisplan für das Jahr 2020 weist im fortgeschriebenen Ansatz einen Fehlbedarf in Höhe von 704.625,00€ auf. Der fortgeschriebene Ansatz ist der Wert des ursprünglichen Ansatzes aus dem Haushaltsplan (-370.198,--€) zuzüglich der Ermächtigungsübertragungen aus dem Vorjahr (-334.427,--€; s. a. Anlage zu diesem Anhang).

Es ist somit im Vergleich zur Planung ein um 409 T€ besseres Ergebnis zu verzeichnen. Insgesamt betrachtet liegt das Ergebnis nahe an der ursprünglichen Planung. Nachfolgend wird ein Überblick über die Erträge und Aufwendungen gegeben sowie anschließend ein Vergleich zwischen Plan und Ist vorgenommen. Die einzelnen Positionen sind der Ergebnisrechnung zu entnehmen.

	<b>Jahresergebnis 2020</b>	<b>fortg. Ansatz 2021</b>	<b>Jahresergebnis 2021</b>	<b>Vergleich Ist - Plan</b>	<b>Vergleich Ist - Ist Vorjahr</b>
Ordentliche Erträge	19.818.122,11 €	20.812.840,00 €	21.426.504,79 €	613.664,79 €	1.608.382,68 €
Ordentliche Aufwendungen	-21.188.504,68 €	-21.415.893,00 €	-21.738.882,87 €	-322.989,87 €	-550.378,19 €
Finanzergebnis	-71.839,19 €	-101.572,00 €	-82.922,16 €	18.649,84 €	-11.082,97 €
Außerordentliches Ergebnis	0,00 €	0,00 €	99.803,27 €	99.803,27 €	-64.072,91 €
Ergebnis	-1.278.345,58 €	-704.625,00 €	-295.496,97 €	409.128,03 €	982.848,61 €

### Außerordentliches Ergebnis

Wie der Übersicht zu entnehmen ist, enthält der Jahresabschluss 2021 einen Betrag bei der Position Außerordentliches Ergebnis. Wie bereits auch im Abschnitt C, Erläuterung zur Schlussbilanz (00001 Bilanzierungshilfe Corona-Schäden) beschrieben, ist in Höhe der ermittelten Summe der Haushaltsbelastungen durch die Corona-Pandemie gemäß § 5 IV NKF-Covid-19-Isolierungsgesetz NRW (NKF CIG NRW) ein außerordentlicher Ertrag in die Ergebnisrechnung einzustellen.

Die finanziellen Schäden entstehen zunächst aus Mindererträgen oder zusätzlichen Aufwendungen in der Ergebnisrechnung, sie belasten also das Jahresergebnis. Durch die Buchung des außerordentlichen Ertrages wird die Belastung des Ergebnisses wieder ausgeglichen. Hierbei handelt es sich jedoch um eine reine Buchungshilfe, es wird also lediglich die Belastung in der Ergebnisrechnung ausgeglichen, die Mehrauszahlungen und Mindereinzahlungen in der Finanzrechnung werden dadurch nicht ausgeglichen.

Die außerordentlichen Erträge sind in der Bilanz gesondert als Bilanzierungshilfe zu aktivieren. Bei der Aufstellung der Haushaltssatzung für das Jahr 2025 hat der Gemeinderat das einmalig auszuübende Recht, einen Beschluss darüber zu fassen, ob die gebildete Bilanzierungshilfe 2025 ganz oder in Anteilen erfolgsneutral aufgelöst wird. Ansonsten erfolgt ab dem Jahr 2025 die lineare erfolgswirksame Abschreibung über einen Zeitraum von längstens 50 Jahren.

Im Jahr 2021 sind durch die Pandemie bedingte finanzielle Schäden in Höhe von **99.803,27€** ermittelt und als außerordentlicher Ertrag verbucht worden.

Im Einzelnen handelte es sich um folgende Positionen:

Mindererträge	
Gewerbsteuer	-46.268,67€
OGS Beitragszahlungen	-30.030,00€
Ausgleich Land OGS Beiträge	12.034,75€
Landesmittel für Schutzmasken Lehrer	1.541,00€
Mehraufwand konkret ermittelt zusätzliche Aufwendungen	-37.080,35€
<b>Gesamtschäden</b>	<b>-99.803,27€</b>

Bei den Mehraufwendungen, die der Gemeinde im Jahr 2021 entstanden sind, handelt es sich hauptsächlich um Lieferung von Masken und Desinfektionsmittel sowie um zusätzliche Aufwendungen für Reinigungs- und Desinfektionsmaßnahmen in Schulgebäuden. Die jeweiligen Rechnungen waren als ordentlicher Aufwand im zugehörigen Produkt verbucht und gleichzeitig nochmal separat erfasst worden, um die Mehraufwendungen konkret zu ermitteln.

Bei den Mindereinnahmen ist allerdings nicht bei allen Positionen eine konkrete Ermittlung ohne Weiteres möglich.

Für die OGS-Beitragszahlungen konnten die Einnahmeausfälle konkret ermittelt werden. Anders sieht es dagegen bei der Gewerbesteuer aus. Es lässt sich zwar beziffern, in welcher Höhe Vorauszahlungen 2021 oder Veranlagungen für das Jahr 2020 reduziert wurden, aber es kann nicht konkret ermittelt werden, in welcher Höhe diese Anpassungen durch die Pandemie bedingt waren.

§ 5 II Satz 2 und 3 NKF CIG NRW sieht vor, dass in den Fällen, wo die Haushaltsbelastung nicht oder nicht in vollem Umfang konkret ermittelt werden können, eine Nebenrechnung vorzunehmen ist. Es wird dazu der jeweilige Haushaltsansatz dem Ergebnis gegenübergestellt, die Differenz ist als Haushaltsbelastung zu erfassen. Hierbei wird für die in der Auflistung der Mindererträge enthaltenen positiven Beträge sind Ausgleichszahlungen, die ebenfalls zu erfassen sind, da sie dazu dienen, die finanziellen Schäden zu mindern.

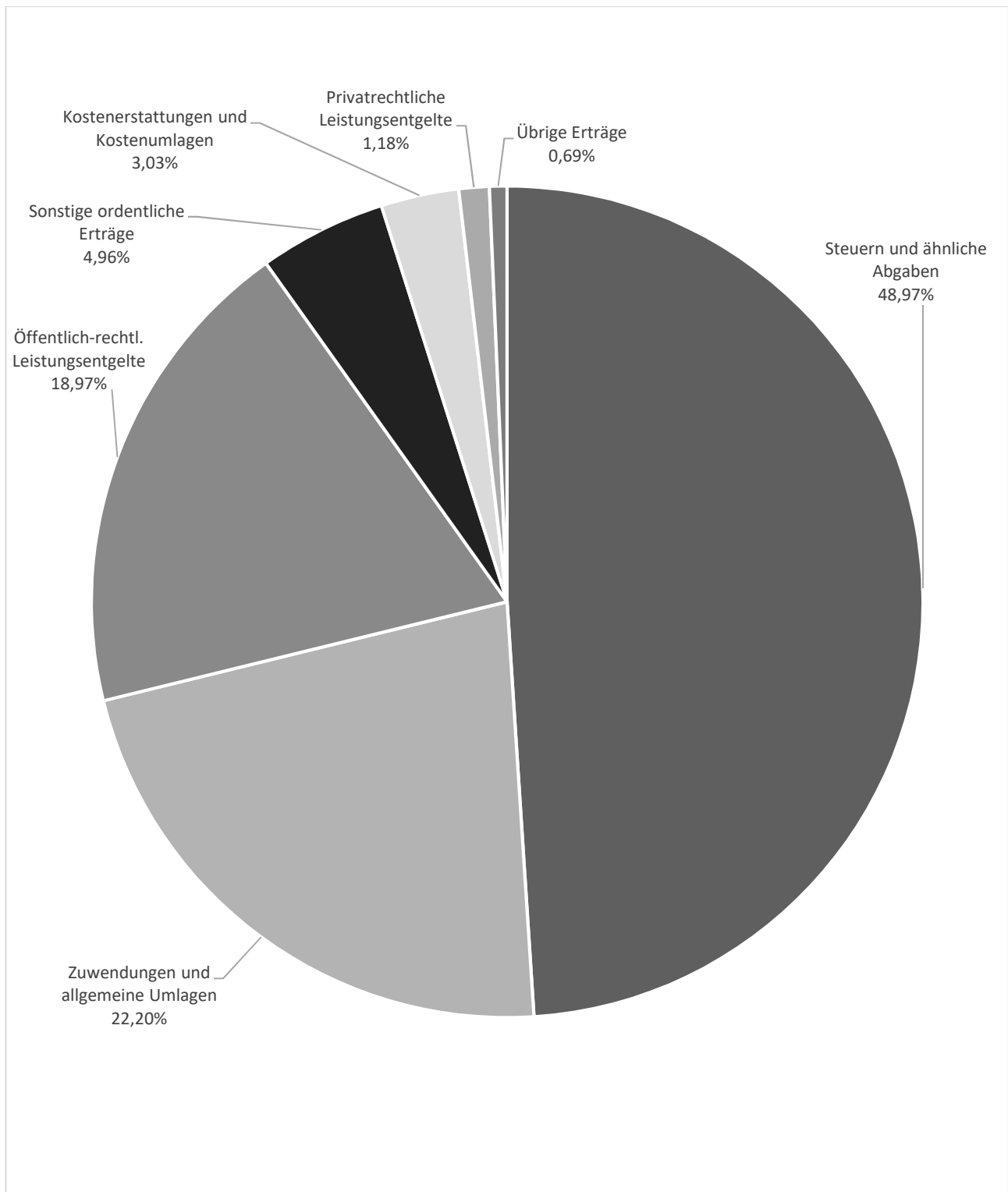
Beim Gemeindeanteil an der Einkommen- und Umsatzsteuer fehlen der Gemeinde ebenfalls die Kenntnisse über die konkrete Höhe des Pandemiebedingten Einnahmeausfalls. Daher kommt hierbei wie bei der Gewerbesteuer die vorgenannte Regelung zum Tragen. Im Jahr 2020 führte dies zu einem außerordentlichen Ertrag in Höhe von 403 T€, in 2021 wurde für diese beiden Positionen kein Einnahmeausfall ermittelt (Ergebnis höher als Haushaltsansatz).

## Erträge

Insgesamt wurden 2021 Erträge in Höhe von 21,43 Mio. € (2019= 19,81 Mio. €) erzielt, dies ist im Vergleich zur Planung ein um 613 T€ besseres Ergebnis. Im Vergleich zum Vorjahr waren in 2021 1,6 Mio. € mehr Erträge verbucht worden.

Sofern im weiteren Verlauf der Erläuterung Bezug auf die Gesamterträge genommen wird, so sind damit die ordentlichen Erträge und die Finanzerträge gemeint, ohne die außerordentlichen Erträge.

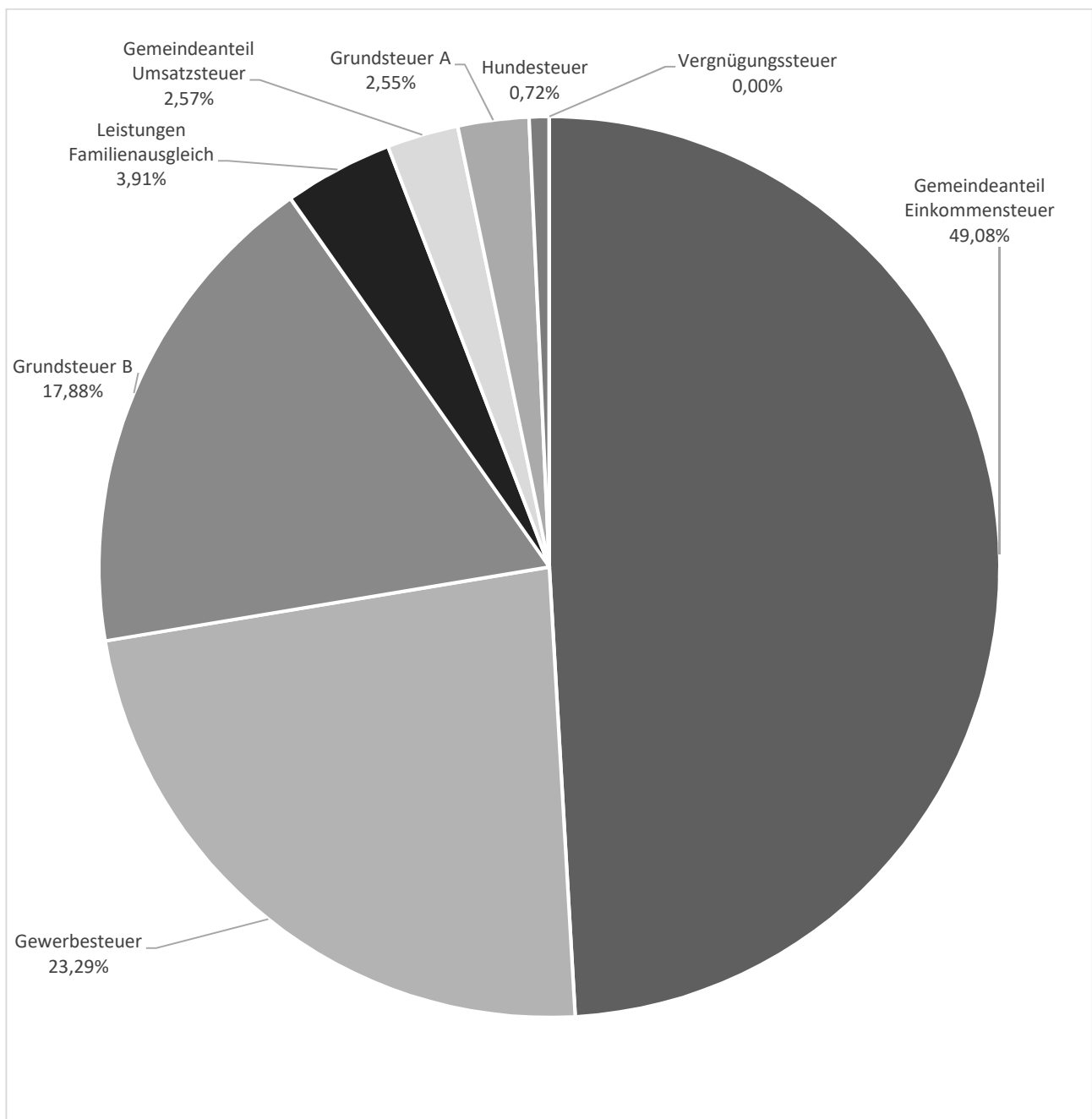
In der nachfolgenden Übersicht ist dargestellt, wie sich die Erträge in der Ergebnisrechnung 2021 prozentual verteilen:



Wie aus der Übersicht ersichtlich, entstehen fast 50% der Erträge im Bereich Steuern und Abgaben, 22% durch Zuwendungen und allgemeine Umlagen und etwa 19% durch öffentlich-rechtliche Leistungsentgelte. Im Vergleich zum Vorjahr haben sich kaum Unterschiede ergeben, der Anteil der Steuern und ähnlichen Abgaben an den Gesamterträgen ist von 47,67% um rund 2,3 Prozentpunkte auf 48,97% gestiegen. Zuwendungen und allgemeine Umlagen machten im Vorjahr 23,36% der Erträge aus, in 2021 22,02 % (-1,3).



Der Bereich **Steuern und Abgaben** teilt sich wie folgt auf:



Auch hier gibt es keine nennenswerten Verschiebungen im Vergleich zum Vorjahr. Etwa 49% der Erträge im Bereich Steuern und Abgaben entstehen durch den Gemeindeanteil an der Einkommensteuer, der mit 24,04% der Gesamterträge ( 2020 =22,87%) die größte Einzelposition ist. Die Gewerbesteuer macht rund 23% der Steuern und Abgaben aus und ist mit 11,41% (2020= 10,97%) der Gesamterträge die drittgrößte Einzelposition bei den Erträgen. Die Grundsteuer B macht 18% der Steuern und Abgaben aus und ist mit 8,75% der Gesamterträge die viertgrößte Einzelposition bei den Erträgen.

Der Bereich **Zuwendungen und allgemeine Umlagen** besteht zu rund 55% aus den Schlüsselzuweisungen, die mit 12,32% (2020=11,15%) der Gesamterträge die zweitgrößte Einzelposition bei den Gesamterträgen ausmachen. Weiter erwähnenswerte Erträge sind hier die Erträge aus der Auflösung von Sonderposten für Zuwendungen, diese machen etwa 32% der Zuwendungen und 7,05% der Gesamterträge aus.

### Entwicklung der größten Ertragspositionen

Die oben genannten 4 größten Einzelpositionen machen bereits 57% der Gesamterträge aus. Insgesamt 16 Einzelpositionen machen 91,30% der Gesamterträge aus, die weiteren 81 Einzelpositionen haben jeweils einen Anteil von unter 1% an den Gesamterträgen und haben daher nur unwesentlichen Einfluss auf das Gesamtergebnis.

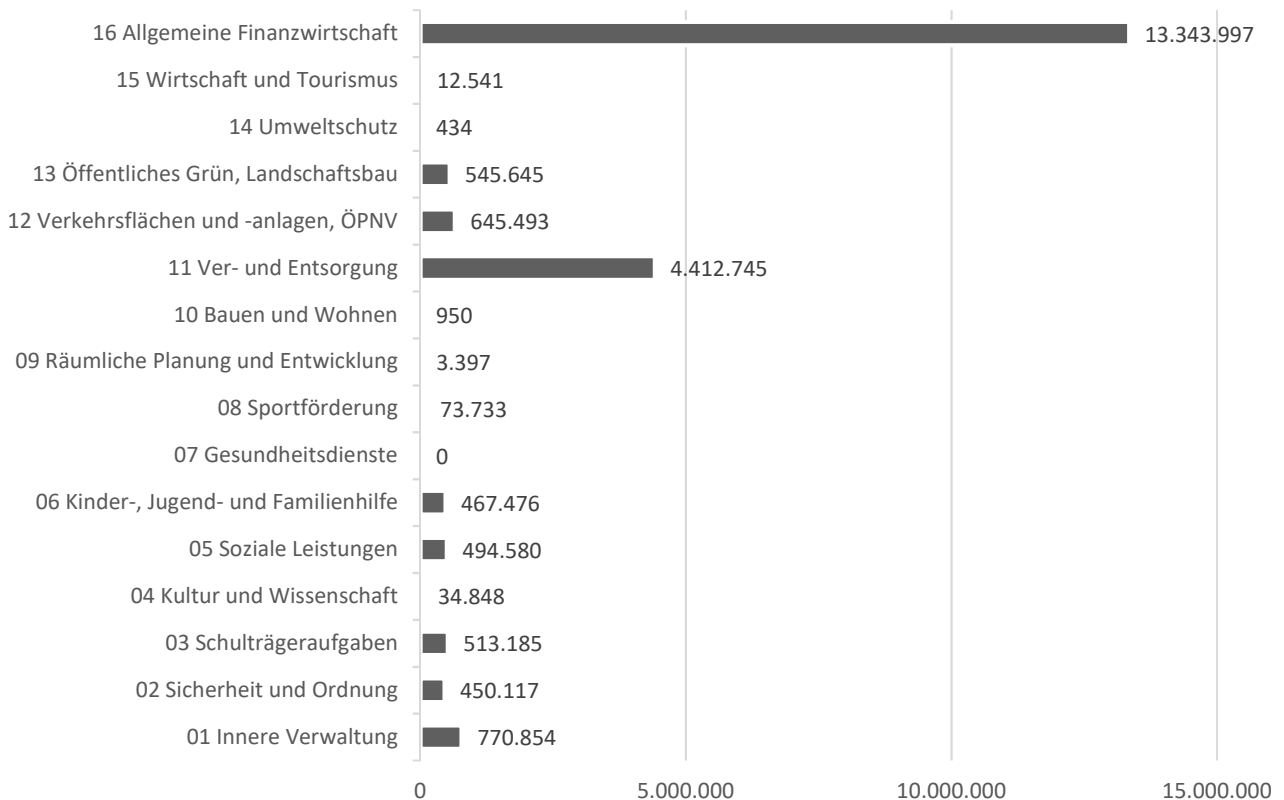
Nachfolgend wird für die größten Einzelpositionen der Erträge die Entwicklung gegenüber dem Vorjahr dargestellt:

Sachkto	Beschreibung	Jahresergebnis 2020	Jahresergebnis 2021	Veränderung	% Anteil von Gesamt
4021000	Gemeindeanteil Einkommensteuer	4.532.580	5.150.548	617.968	24,04%
4111000	Schlüsselzuweisungen vom Land	2.209.840	2.639.873	430.033	12,32%
4013000	Gewerbesteuer	2.173.887	2.444.140	270.254	11,41%
4012000	Grundsteuer B	1.732.675	1.875.738	143.063	8,75%
4321008	Schmutzwassergebühren	1.432.121	1.677.602	245.481	7,83%
4161000	Ertr. Aufl. SoPo aus Zuwendung	1.416.990	1.509.601	92.611	7,05%
4321011	Müllabfuhrgebühren	992.979	992.479	-501	4,63%
4321009	Niederschlagswassergebühren	770.881	803.120	32.238	3,75%
4051000	Leistungen Familienausgleich	460.576	410.416	-50.159	1,92%
4541000	Ertr. Veräuß. Grundst./Gebäude	127.494	356.427	228.933	1,66%
4481005	Kostenerstattung Land	313.145	352.504	39.359	1,65%
4371000	Ertr. aus Aufl. SoPo Beiträge	351.395	351.955	560	1,64%
4022000	Gemeindeanteil Umsatzsteuer	216.481	270.020	53.539	1,26%
4011000	Grundsteuer A	254.714	267.248	12.534	1,25%
4511000	Konzessionsabgaben	214.783	242.690	27.907	1,13%
4411000	Mieten	214.552	218.802	4.250	1,02%

Die Platzierung der größten Einzelpositionen ist auf den ersten 9 Positionen identisch zum Vorjahr, dahinter gibt es kleinere Verschiebungen durch einmalige Zuwendungen im Vorjahr.

**Prozentuale Verteilung der Erträge auf die Produktbereiche**

Die größten Einzelpositionen beeinflussen maßgeblich die Verteilung der Erträge auf die 16 verschiedenen Produktbereiche des Haushalts. Nach der Verrechnung der Personal- und Fahrzeugkosten auf die einzelnen Bereiche ergibt sich folgende Verteilung:

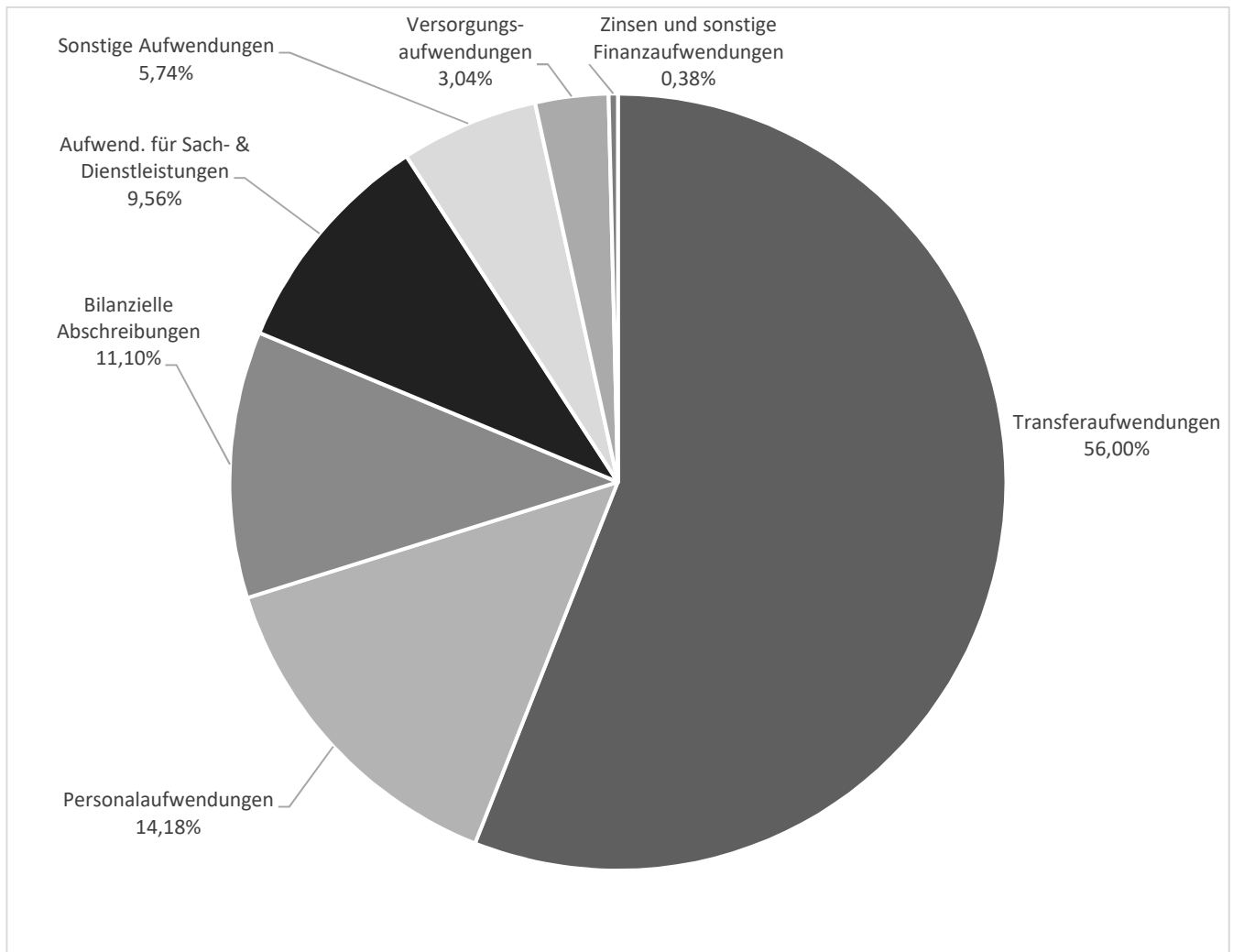


Die vier größten Einzelpositionen der Erträge sind dem Produktbereich 16, Allgemeine Finanzwirtschaft zugeordnet. Dieser Produktbereich macht daher 61% der Gesamterträge aus. Weitere nennenswerte Erträge finden sich im Produktbereich 11, Ver- und Entsorgung. Hier sind 20% der Gesamterträge verbucht. Im Wesentlichen handelt es sich hierbei um Abwasser- und Abfallgebühren. Im Produktbereich 12 (Verkehrsflächen und -anlagen, ÖPNV) beträgt der prozentuale Anteil an den gesamten Erträgen 2,97 %, hierbei handelt es sich im Wesentlichen um die ertragswirksame Auflösung von Sonderposten für Zuwendungen und Beiträge. Im Produktbereich 05, Soziale Leistungen, sind die wesentlichen Positionen die Kostenerstattungen des Landes für Asylbewerber, insgesamt hat der Produktbereich 05 einen Anteil von 2,27% an den gesamten Erträgen.

## Aufwendungen

Aufwendungen waren 2021 in Höhe von insgesamt 21,74 Mio. € zu verbuchen, ein im Vergleich zur Planung um 323 T€ verschlechtertes Ergebnis.

Wie sich die Aufwendungen in der Ergebnisrechnung 2021 prozentual verteilen, ist in der nachfolgenden Übersicht dargestellt.



Die Transferaufwendungen machen mit 56% den mit Abstand größten Anteil an den gesamten Aufwendungen aus. Die Personalaufwendungen machen etwa 14%, die bilanziellen Abschreibungen etwa 11% und die Aufwendungen für Sach- und Dienstleistungen etwa 10 % der gesamten Aufwendungen aus.

Zu den Transferaufwendungen zählen die Aufwendungen der Gemeinde, die sie ohne konkrete Gegenleistung erbringt. Den größten Anteil an den Transferaufwendungen haben die Kreisumlage mit 35,21% (19,72% des Gesamtaufwands) und die Jugendamtsumlage mit 30,27% (16,95% des Gesamtaufwands). Diese beiden Positionen sind die größten Einzelpositionen der Aufwendungen.

Die Beiträge an den Erftverband machen 11,18% (6,26% des Gesamtaufwands) und die Umlage an die RegioEntsorgung 7,79% (4,36 % des Gesamtaufwands) der Transferaufwendungen aus.

Weitere erwähnenswerte Einzelpositionen bei den Aufwendungen sind die Abschreibungen auf Sachanlagen (11,09% der Gesamtaufwendungen), die Dienstbezüge der tariflich Beschäftigten (8,60%) sowie die Bewirtschaftung von Grundstücken und baul. Anlagen (2,12%).

### **Entwicklung der größten Aufwandspositionen**

Neben den zuvor genannten gibt es noch 7 weitere Einzelpositionen, die zwischen 1 und 2% des Gesamtaufwandes ausmachen. Insgesamt machen 14 Einzelpositionen 79,70% des Gesamtaufwandes aus, die restlichen 171 Einzelpositionen machen zusammen nur 20,30% des Gesamtaufwands aus.

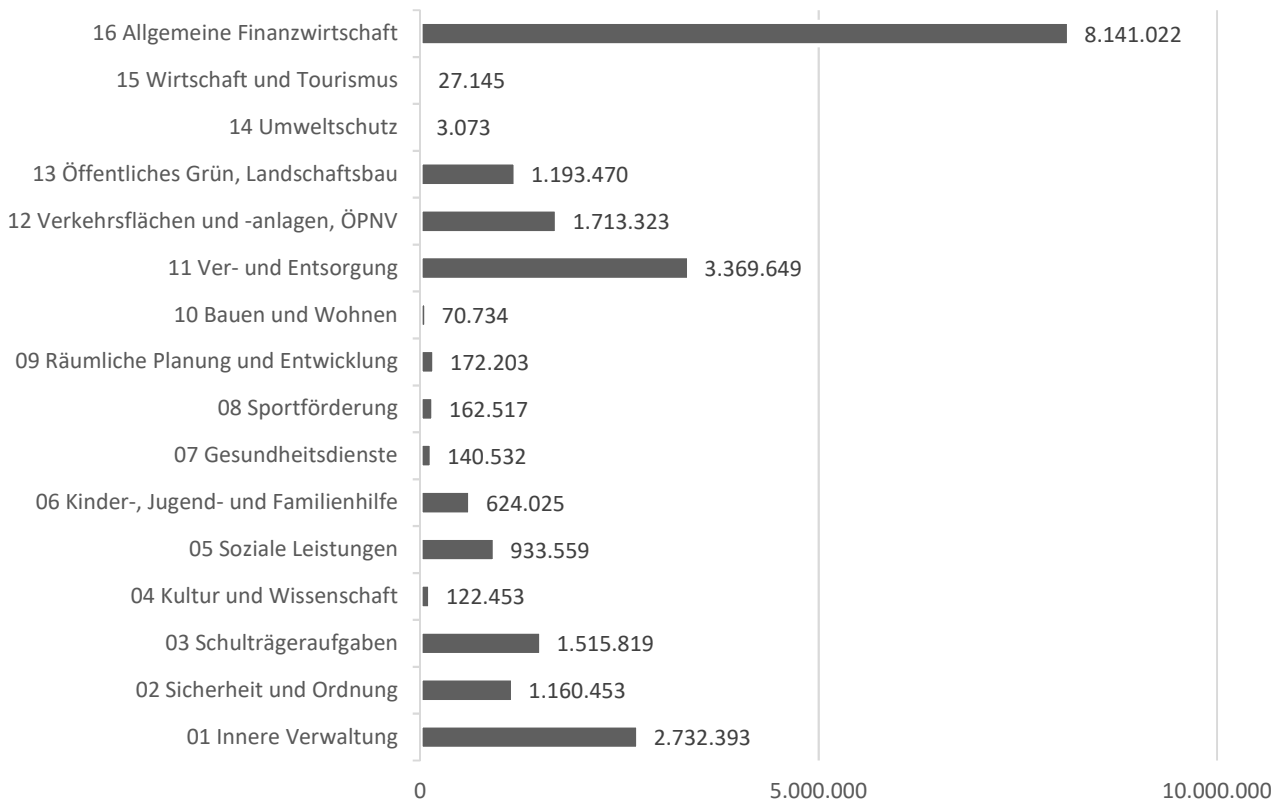
Nachfolgend wird für die vorgenannten größten Einzelpositionen der Aufwendungen die Entwicklung gegenüber dem Vorjahr dargestellt:

<b>Sachkto</b>	<b>Beschreibung</b>	<b>Jahresergebnis 2020</b>	<b>Jahresergebnis 2021</b>	<b>Veränderung</b>	<b>% Anteil von Gesamt</b>
5374000	Kreisumlage allgemein	-4.582.877	-4.302.694	280.182	19,72%
5375000	Jugendamtsumlage	-3.365.707	-3.698.328	-332.621	16,95%
5711000	Abschreibungen auf Sachanlagen	-2.309.627	-2.419.659	-110.032	11,09%
5012000	Dienstbezüge tarifl. Beschäft.	-1.842.724	-1.875.919	-33.195	8,60%
5313003	Beiträge an den Erftverband	-1.349.563	-1.366.288	-16.725	6,26%
5313008	Umlage RegioEntsorgung	-940.790	-951.903	-11.113	4,36%
5241000	Bew. Grundstücke u. baul. Anl.	-447.811	-463.149	-15.338	2,12%
5474000	Zuführung SOPO Gebührenaussgleich	-47.745	-410.491	-362.746	1,88%
5011000	Dienstbezüge Beamte	-389.473	-402.449	-12.976	1,84%
5032000	Beitr. ges. Soz.-Vers. t Besch	-364.095	-379.895	-15.800	1,74%
5121000	Beitr. zu Versorg.kasse Beamte	-286.166	-295.640	-9.474	1,35%
5313007	Beiträge Förderschulzweckverband	-236.059	-285.317	-49.258	1,31%
5313004	Beiträge Erftverb. u. WVER	-270.568	-274.481	-3.913	1,26%
5313001	Umlage KDVZ Frechen	-265.542	-266.995	-1.452	1,22%

Auch hier ergeben sich bei der Platzierung der Einzelpositionen wieder nur geringe Veränderungen im Vergleich zum Vorjahr.

### Verteilung des Aufwands auf die Produktbereiche

Die größten Einzelpositionen beeinflussen auch maßgeblich die Verteilung des Aufwandes auf die 16 verschiedenen Produktbereiche des Haushalts. Nach Verrechnung der Personal- und Fahrzeugkosten auf die einzelnen Bereiche ergibt sich folgende Verteilung:



Der größte Aufwand mit 37% der Gesamtaufwendungen fällt in Produktbereich 16, Allgemeine Finanzwirtschaft, an (Kreis- und Jugendamtsumlage).

15% des Aufwandes fallen im Produktbereich 11, Ver- und Entsorgung, an, hier insbesondere in den Bereichen Abfallentsorgung (Umlage RegioEntsorgung) und Abwasserbeseitigung (Beiträge Erftverband).

Der Produktbereich 01, Innere Verwaltung beinhaltet neben allgemeinen Positionen wie die Umlage an die KDVZ oder Aufwandsentschädigungen auch die Bewirtschaftung und Unterhaltung verschiedener gemeindeeigener Grundstücke und Gebäude, die keinem der anderen Produktbereiche zuzuordnen sind (Rathaus, Bürgerbegegnungsstätte, Bauhof, etc.). Hier fallen insgesamt 12% der Aufwendungen an.

Im Produktbereich 12 (Verkehrsflächen und -anlagen, ÖPNV) beträgt der prozentuale Anteil an den gesamten Aufwendungen 8%. Hier sind als wesentliche Positionen die Unterhaltung und Bewirtschaftung der Gemeindestraßen inkl. Straßenbeleuchtung und Stromkosten sowie die bilanziellen Abschreibungen des Straßenvermögens zu nennen.

## Plan-/Ist-Vergleich der Ergebnisrechnung

Die größten Unterschiede zwischen den fortgeschriebenen Haushaltsansätzen und dem Ist-Ergebnis des Jahres 2021 werden nachfolgend erläutert (auf volle € gerundet). Es sei darauf hingewiesen, dass Mehrerträge und Minderaufwendungen positiv dargestellt sind (=Verbesserung des Jahresergebnis), Mindererträge sowie Mehraufwendungen werden negativ dargestellt (=Ergebnis verschlechtert sich).

### Erträge

Mindererträge bei Zeile 01 „**Steuern und ähnlichen Abgaben**“ in Höhe von -30.670€

Die Mindererträge ergeben sich im Wesentlichen aus geringeren Einnahmen bei der Gewerbesteuer (-46.269€) und bei den Leistungen zum Familienausgleich (-71.167€). Bei der Grundsteuer B (34.837€), beim Gemeindeanteil an der Einkommensteuer (27.438€) und beim Gemeindeanteil an der Umsatzsteuer (26.507€), waren dagegen Mehrerträge zu verbuchen.

Bei der Gewerbesteuer sind die Mindereinnahmen als durch die Corona-Pandemie bedingt zu bewerten. Durch die Buchung der außerordentlichen Erträge wird diese pandemiebedingte Beeinträchtigung des Jahresergebnisses ausgeglichen, wie bereits weiter oben unter der Erläuterung des außerordentlichen Ergebnisses beschrieben.

In Zeile 02 „**Zuwendungen und allgemeine Umlagen**“ weist der Vergleich Ansatz/Ist einen Betrag in Höhe von 583.153€ auf.

Die größte Abweichung gab es hier bei den Schlüsselzuweisungen mit 278 T€ Mehrerträgen. Außerdem gab es Mehrerträge bei Landeszuweisungen (108 T€), Zuweisungen des Kreises (100 T€) und bei der Auflösung von Sonderposten aus Zuwendungen (71 T€). Bei den Mehrerträgen aus Zuweisungen des Kreises handelt es sich um die Unwetter-Soforthilfe im Zusammenhang mit dem Hochwasserereignis 2021. Die Mittel wurden vom Land an die Kreise und von dort weiter auf die Kommunen verteilt.

In Zeile 03 „**Sonstige Transfererträge**“ entstand ein Mehrertrag in Höhe von 57 T€ durch die Verbuchung der konsumtiv verwendeten Mittel aus dem Programm Gute Schule 2020 (Sachkonto 4231000 Schuldendiensthilfen vom Land).

Die Angabe des Vergleichswertes „Ansatz/Ist“ liefert für die Zeile 04 „**Öffentlich-rechtliche Leistungsentgelte**“ einen Wert von 363.544€.

Hier gab es Mehrerträge bei den Schmutzwasser- und Niederschlagswassergebühren (253.565€ bzw. 42.332€) und bei den Abfallgebühren (14.937€), sowie bei den Erträgen aus der Auflösung von Sonderposten für den Gebührenaussgleich (14.069€). Außerdem erhält die Gemeinde seit 2020 ein jährliches Nutzungsentgelt vom Erftverband für Leitungsnutzung, was bei der Haushaltsplanung noch nicht bekannt war. Dadurch entstanden Mehrerträge in Höhe von 24.468€, die dem Gebührenhaushalt Abwasser zuzuordnen sind.

Für das Jahresergebnis sind diese Mehrerträge unerheblich. Entweder stehen den Mehrerträgen aus Gebühreneinnahmen auch im gleichen Jahr höhere Kosten in den entsprechenden Bereichen gegenüber oder die Mehrerträge führen zu Kostenüberdeckungen in den Gebührenhaushalten.

In diesem Fall wird mit dem Betrag aus der Überdeckung ein Sonderposten für Gebührenaussgleich gebildet, was gleichzeitig Aufwand in der Ergebnisrechnung verursacht.

Sofern es Mehr- oder Mindererträge bei den Gebühreneinnahmen gibt, sind daraus noch keine Rückschlüsse auf Kostenüberdeckungen oder Kostenunterdeckungen in den Gebührenhaushalten möglich. Diese ergeben sich ausschließlich aus den Gebührenabschlüssen und sind weiter oben unter Abschnitt C, Erläuterungen zur Schlussbilanz (Passiva, 2.3 Sonderposten für den Gebührenaussgleich) erläutert.

In Zeile 07 „**Sonstige ordentliche Erträge**“ sind als Differenz zwischen Ansatz und Ist Mindererträge in Höhe von -532.154€ auszuweisen. Die größten Abweichungen zum Planansatz gab es hier bei den Positionen Erträge aus Grundstücksverkäufen(-694.573€), Erträge aus der Auflösung sonstiger Sonderposten (93.673€) und Erträge aus der Auflösung der Schul-/Bildungspauschale (31.121€).

In Zeile 08 „**Aktivierte Eigenleistungen**“ entstanden Mehrerträge in Höhe von 87.539€. Es handelt sich hierbei um Personal- und Fahrzeugkosten, die bei der Herstellung von Vermögensgegenständen (im Friedhofsbereich, auf Spielplätzen) entstanden sind. Diese „eigenen“ Herstellungskosten sind dem jeweiligen Vermögensgegenstand zuzuschreiben, d.h. zu aktivieren. Die Kosten gehören also in den investiven Bereich, nicht in die Ergebnisrechnung. Da die Personal- und Fahrzeugkosten insgesamt aber als Aufwand verbucht sind, wird durch die Buchung der „aktivierten Eigenleistungen“ als Ertrag der Teil der Kosten, der auf die Herstellung des Vermögensgegenstandes entfällt, ausgeglichen.

## Aufwendungen

Bei den Aufwendungen sind im nachfolgenden Text Minderaufwendungen (=Ergebnisverbesserungen) positiv dargestellt, Mehraufwendungen (verschlechtern das Ergebnis) sind negativ dargestellt.

Der Plan/Ist Vergleich zeigt bei Zeile 11 „**Personalaufwendungen**“ Minderaufwendungen in Höhe von 71.216€. Größere Abweichungen gab es bei den Positionen Dienstbezüge Beamte (Mehraufwand -31.133€) und Dienstbezüge tariflich Beschäftigte (Minderaufwand 59.683€).

Zeile 12 „**Versorgungsaufwendungen**“ weist im Vergleich zum Plan insgesamt Mehraufwendungen in Höhe von -11.390€ auf. Mehraufwendungen bei den Zuführungen zu Pensionsrückstellungen (-67.420€) und Beihilferückstellungen (-111.338€) stehen Minderaufwendungen bei den Beiträgen zur Versorgungskasse (193.360€) gegenüber.

Die **Aufwendungen für Sach- und Dienstleistungen** (Zeile 13) sind um -123.339€ höher als geplant ausgefallen. Die größten Abweichungen vom Plan gab es bei den Positionen:

Kanalsanierung	137.483 €
Klimaschutzmaßnahmen	82.580 €
Kosten f. Bauleitplanung	59.680 €
Unterhaltung von Fahrzeugen	-54.456 €
Instandhaltung der Grundstücke und bauliche Anlage	-90.803 €
Bew. Grundstücke u. baul. Anl.	-96.468 €
Zuführungen zu Instandhaltungsrückstellungen	-165.853 €



Die **bilanziellen Abschreibungen** (Zeile 14) sind um -129.413€ höher ausgefallen als geplant.

Die Zeile 15 „**Transferaufwendungen**“ weist im Plan/Ist Vergleich Minderaufwendungen in Höhe von 125.151€ aus.

Die größten Abweichungen ergaben sich bei folgenden Positionen:

Kreisumlage allgemein nach § 56,4 KrO, 1 KrO	229.986 €
Zusch.f.Kiga´s AWO,Lebensh	116.011 €
Finanz.-bet. Fonds Deut. Einh.	112.816 €
Hilfe z.Lebensunterh.§2Asylblg	99.126 €
Kreuzungen Bördebahn	76.000 €
Umlage KDvZ, Frechen	33.005 €
Beiträge Förderschulzweckverband	-78.317 €
Kreisumlage, Mehrbelastung Jugendamt § 56,5 KrO	-534.106 €

Bei den **sonstigen Aufwendungen** (Zeile 16) wurden im Vergleich zum Plan Mehraufwendungen in Höhe von -255.216€ verbucht. Im Wesentlichen resultiert dies aus Minderaufwendungen beim SK 5473000 (Wertveränderung beim Umlaufvermögen; 187.041€) sowie Mehraufwendungen bei SK 5474000 Zuführung SOPO Gebührenaussgleich (Überdeckungen aus Gebührenkalkulationen, 410.491€ - siehe hierzu auch Erläuterungen Bilanzpositionen, Passiva, 2.3 Sonderposten für den Gebührenaussgleich).

### Plan-/Ist-Vergleich nach Einzelkonten

Nachfolgend sind die Abweichungen zwischen Haushaltsplanung und Ergebnis bei einzelnen Sachkonten erläutert. Verschiedene Sachkonten wurden bei der Betrachtung zu Bereichen zusammengefasst um Zusammenhänge deutlich zu machen (a-e).

#### **a) Steuern und Abgaben**

Bei den unter Steuern und Abgaben zusammengefassten Positionen gab es insbesondere folgende Abweichungen:

Grundsteuer A	-1.198€
Grundsteuer B	34.837€
Gewerbesteuer	-46.269€
Gemeindeanteil Einkommensteuer	27.438€
Gemeindeanteil Umsatzsteuer	26.507€
Leistungen Familienausgleich	-71.167€

Saldiert ergeben sich bei den oben angegebenen Einzelpositionen aus dem Bereich der Steuern und Abgaben Mindererträge in Höhe von **-29.852€**

**b) Zuwendungen und allgemeine Umlagen**

Bei Zuwendungen und allgemeinen Umlagen gab es insbesondere folgende Abweichungen:

Schlüsselzuweisungen vom Land	278.490€
Zuweisung des Landes	107.827€
Zuw. lfd Zwecke von Gemeinden (GV)	100.861€
Saldiert ergeben sich bei den beiden oben angegebenen Einzelpositionen Mehrerträge in Höhe von	<b>487.177€</b>

**c) Personalkosten**

Der Plan/Ist Vergleich zeigt bei Zeile 11 „Personalaufwendungen“ Minderaufwendungen in Höhe von 71.216€. Zur Betrachtung der gesamten Personalkosten sind aber auch verschiedene Ertragskonten zu berücksichtigen (Auflösung von Rückstellungen, Auflösung von Verpflichtungen aus der Versorgungslastenteilung nach § 107b BeamtVG). Außerdem sind die Versorgungsaufwendungen (Zeile 12) bei der Betrachtung der Personalkosten zu berücksichtigen.

Den Minderaufwendungen in Zeile 11 in Höhe von	-71.216€
stehen Mehraufwendungen bei den Versorgungsaufwendungen (Zeile 12) in Höhe von	-11.390€
und Mindererträge aus der Auflösung von Pensions- und Beihilferückstellungen (sonst. ord. Erträge) in Höhe von gegenüber.	-13.262€

Saldiert ergeben sich somit für den Personalbereich insgesamt Minderaufwendungen in Höhe von	<b>46.565€</b>
--	----------------

**d) Transferaufwand und –ertrag Asylkosten**

Bei den Transferaufwendungen, die im Zusammenhang mit der Aufnahme und Betreuung von Flüchtlingen entstanden sind, gab es saldiert Minderaufwendungen in Höhe von	160.331€.
Den Minderaufwendungen stehen Mindererträge aus Landeszuwendungen in Höhe von gegenüber. Saldiert ergeben sich bei den betrachteten Einzelpositionen	-13.048€
aus dem Bereich Asylkosten insgesamt Minderaufwendungen in Höhe von	<b>147.283€</b>

Hier sind nur die Einzelpositionen der Transfererträge und Transferaufwendungen betrachtet, insgesamt gehören zum Bereich der Asyslkosten noch Aufwendungen für Unterhaltung und Bewirtschaftung von Gebäuden, Mieten, Abschreibungen und Personalaufwendungen (siehe Teilergebnisrechnungen, Produkt 05.313.01 und 05.315.02).

**e) Bilanzielle Abschreibungen und Erträge aus der Auflösung von Sonderposten**

Die bilanziellen Abschreibungen (Zeile 14) sind um höher ausgefallen als geplant. Den Mehraufwendungen stehen allerdings	-129.413€
auch Mehrerträge aus der Auflösung von Sonderposten in Höhe von gegenüber. Saldiert ergeben sich somit bei der Betrachtung der Abschreibungen und Erträgen aus	165.848€
Sonderposten Minderaufwendungen in Höhe von	<b>36.435€</b>

Den Abschreibungen auf Sachanlagen in Höhe von rund 2,42 Mio. € stehen Erträge aus der Auflösung von Sonderposten für Zuwendungen in Höhe von 1,51 Mio. € und Erträge aus der Auflösung von Sonderposten für Beiträge in Höhe von 352 T€ sowie Erträge aus der Auflösung sonstiger Sonderposten in Höhe von 127 T€ gegenüber.

Wie bereits bei der Erläuterung der Bilanzpositionen (Passiva, 2.1 Sonderposten) erwähnt, werden durch die ertragswirksame Auflösung der Sonderposten die aus den bilanziellen Abschreibungen entstehenden Belastungen des Jahresergebnisses in der Ergebnisrechnung gemindert.

## f) sonstige

Nachfolgend aufgeführt werden die Sachkonten bei denen der Ansatz/Ist-Vergleich um mehr als +/- 15.000,--€ abweichend ist und die nicht bereits unter den Punkten a-e aufgeführt sind.

### Mehrerträge

Schuldendiensthilfen vom Land	57.237 €
Schmutzwassergebühren	253.565 €
Niederschlagswassergebühren	42.332 €
Nutzungsentgelt Erftverband	24.468 €
Mieten	35.397 €
Ertr. aus Ko-erst. übr Bereich	117.079 €
Erst.Repkost Anschlussnehmer Abwasserbeseitigung	32.725 €
Aufl. v. Instandh.-Rückst.	23.563 €
Ertrag Aufl. Schulpauschale	31.121 €
Schadensfälle	27.939 €
Aktivierete Eigenleistungen	87.539 €
insgesamt Mehrerträge in Höhe von	<b>732.965€</b>

### Minderaufwendungen

Klimaschutzmaßnahmen	82.580 €
Kanalsanierung	137.483 €
Unterh EDV/Second Level.Support	17.376 €
Kosten Wirtschaftsprüfer	18.579 €
Kosten f. Bauleitplanung	59.680 €
Kost.Planung,Gutachten	20.407 €
Umlage KDZ, Frechen	33.005 €
Zusch.f.Kiga´s AWO,Lebensh	116.011 €
Kreuzungen Bördebahn	76.000 €
Gewerbesteuerumlage	25.525 €
Finanz.-bet. Fonds Deut. Einh.	112.816 €
Kreisumlage allgemein nach § 56,4 KrO, 1 KrO	229.986 €
Krankenhausumlage	19.020 €
Mieten und Pachten	31.184 €
Wertveränderung bei UV	187.041 €
Zinsaufwendung Kreditinstitute	20.765 €
insgesamt Minderaufwendungen in Höhe von	<b>1.187.458 €</b>

**Mindererträge**

Kostenerst. Gemeinden (GV)	-74.553 €
Ertr. Veräuß. Grundst./Gebäude	-694.573 €
Nachforderungszinsen Gewerbesteuer	-29.010 €
Elternbeträge OGS	-30.030 €
insgesamt Mindererträge in Höhe von	<b>-828.166 €</b>

**Mehraufwendungen**

Instandhaltung der Grundstücke und bauliche Anlage	-90.803 €
Zuführungen zu Instandhaltungsrückstellungen	-165.853 €
Bew. Grundstücke u. baul. Anl.	-96.468 €
Unterhaltung von Fahrzeugen	-54.456 €
Beiträge an den Erftverband	-15.288 €
Beiträge Förderschulzweckverband	-78.317 €
Zuschüsse private Unternehmen	-16.939 €
Kreisumlage, Mehrbelastung Jugendamt § 56,5 KrO	-534.106 €
Dienst- und Schutzkleidung	-22.902 €
Geschäftsaufwendungen	-21.467 €
Zuführung SOPO Gebührenaussgleich	-410.491 €
Zuführ.z. sonstigen Rückstellungen (neben 5051 etc)	-24.915 €
insgesamt Mehraufwendungen in Höhe von	<b>-1.532.006 €</b>

Der Plan/Ist-Vergleich bei den 192 Sachkonten, die vorstehend nicht aufgeführt sind (Diff. zwischen Plan und Ist weniger als +/- 15.000,--€ bzw. nicht unter a)-e) erfasst), summiert sich zu insgesamt

**61.143 €**

## E. Erläuterungen zur Finanzrechnung

In der Finanzrechnung werden alle zahlungswirksamen Geschäftsvorfälle des Jahres aufgeführt, somit alle Einzahlungen und Auszahlungen. Die Finanzrechnung ist unterteilt in die Bereiche Laufende Verwaltungstätigkeit, Investitionstätigkeit und Finanzierungstätigkeit.

Die Finanzrechnung schließt zum Bilanzstichtag mit einem Bestand an liquiden Mitteln (ohne Barkassen) in Höhe von 158.013,02 € ab.

	<b>Jahresergebnis 2020</b>	<b>fortg. Ansatz 2021</b>	<b>Jahresergebnis 2021</b>	<b>Vergleich Ist - Plan</b>	<b>Vergleich Ist - Ist Vorjahr</b>
Saldo aus lfd. Verwaltungstätigkeit	-1.009.991,54 €	-907.735,00 €	-138.264,25 €	769.470,75 €	871.727,29 €
Saldo aus Investitionstätigkeit	797.736,76 €	47.278,00 €	226.828,75 €	179.550,75 €	-570.908,01 €
Saldo aus Finanzierungstätigkeit	-629.604,60 €	-388.797,00 €	-330.589,42 €	58.207,58 €	299.015,18 €
Anfangsbestand an Finanzmitteln	1.242.627,57 €	0,00 €	406.458,93 €	406.458,93 €	-836.168,64 €
Bestand an fremden Finanzmitteln	5.690,74 €	0,00 €	-6.420,99 €	-6.420,99 €	-12.111,73 €
Liquide Mittel	406.458,93 €	-1.249.254,00 €	158.013,02 €	1.407.267,02 €	-248.445,91 €

Die einzelnen Positionen sind der Finanzrechnung zu entnehmen.

### **Laufende Verwaltungstätigkeit**

Die Ein- und Auszahlungen aus laufender Verwaltungstätigkeit spiegeln die zahlungswirksamen Geschäftsvorfälle aus der Ergebnisrechnung wider. In der Ergebnisrechnung gibt es jedoch einige Erträge (z.B. Auflösung Sonderposten, Erträge aus Grundstücksverkäufen) und Aufwendungen (z.B. bilanzielle Abschreibungen), die nicht zahlungswirksam sind und dementsprechend nicht in der Finanzrechnung enthalten sind. Außerdem gibt es immer Verschiebungen aufgrund von Abgrenzungen (Einzahlung bzw. Auszahlung in einem Jahr, Ertrag bzw. Aufwand in einem anderen Jahr).

	<b>Jahresergebnis 2020</b>	<b>fortg. Ansatz 2021</b>	<b>Jahresergebnis 2021</b>	<b>Vergleich Ist - Plan</b>	<b>Vergleich Ist - Ist Vorjahr</b>
Einz. aus lfd. Verwaltungstätigkeit	17.422.157,33 €	17.742.871,00 €	18.682.735,61 €	939.864,61 €	1.260.578,28 €
Ausz. aus lfd. Verwaltungstätigkeit	-18.432.148,87 €	-18.650.606,00 €	-18.820.999,86 €	-170.393,86 €	-388.850,99 €
Saldo aus lfd. Verwaltungstätigkeit	-1.009.991,54 €	-907.735,00 €	-138.264,25 €	769.470,75 €	871.727,29 €

Den Einzahlungen aus laufender Verwaltungstätigkeit in Höhe von 18,68 Mio.€ stehen Auszahlungen in Höhe von 18,82 Mio.€ gegenüber. Daraus ergibt sich ein Saldo in Höhe von -138.264,25 €.

## Investitionstätigkeit

Die Investitionstätigkeit umfasst alle Geschäftsvorfälle, die dem Erwerb oder der Herstellung von langlebigen Wirtschaftsgütern dienen, also das Vermögen mehren. Auch die Veräußerung von Vermögensgegenständen (z.B. Grundstücke) gehört zur Investitionstätigkeit.

Der Saldo aus Investitionstätigkeit beinhaltet alle Einzahlungen und Auszahlungen im investiven Bereich. Zu den Einzahlungen gehören neben den Einzahlungen aus Grundstücksveräußerungen auch die investiven Zuwendungen und die Einzahlungen aus Beiträgen. Investive Auszahlungen entstehen für den Erwerb und für die Herstellung von Vermögensgegenständen.

	<b>Jahresergebnis 2020</b>	<b>fortg. Ansatz 2021</b>	<b>Jahresergebnis 2021</b>	<b>Vergleich Ist - Plan</b>	<b>Vergleich Ist - Ist Vorjahr</b>
Einzahlungen aus Investitionstätigkeit	2.720.902,20 €	5.557.199,00 €	2.967.311,31 €	-2.589.887,69 €	246.409,11 €
Auszahlungen aus Investitionstätigkeit	-1.923.165,44 €	-5.509.921,00 €	-2.740.482,56 €	2.769.438,44 €	-817.317,12 €
Saldo aus Investitionstätigkeit	797.736,76 €	47.278,00 €	226.828,75 €	179.550,75 €	-570.908,01 €

Sowohl die Einzahlungen als auch die Auszahlungen fallen deutlich niedriger als geplant aus. Der Saldo aus Investitionstätigkeit liegt mit 226.828,75€ rund 180 T€ höher als geplant.

### Einzahlungen aus Investitionstätigkeit

Die Einzahlungen setzen sich zusammen aus Zuwendungen für Investitionsmaßnahmen, Einzahlungen aus der Veräußerung von Sachanlagen und Einzahlungen aus Beiträgen und ähnlichen Entgelten.

Als Zuwendungen für Investitionsmaßnahmen waren in 2021 folgende Einzahlungen zu verbuchen:

	2020	2021
Allgemeine Investitionspauschale	1.008.917 €	1.070.352 €
Bildungspauschale	300.000 €	300.000 €
Sportpauschale	60.000 €	60.000 €
Feuerschutzpauschale	51.597 €	54.946 €
Inv.-Zuwendungen vom Land	1.004 €	1.000 €
Sonst. Inv.-Zuw. vom Land f. zweckgeb. Inv.	502.701 €	633.578 €
Inv.-Zuwendungen Gemeindeverbänden	30.000 €	30.000 €
Inv.-Zuwendungen priv. Untern.	30.000 €	2.800 €
<i>Summe Zuwendungen</i>	<i>1.984.219 €</i>	<i>2.152.676 €</i>

Die Einzahlungen aus Veräußerungen setzen sich wie folgt zusammen:

	2020	2021
Veräußerung von Grundstücken u. Gebäuden	254.190 €	639.570 €
Veräußerung sonstiger Vermögensgegenstände	2.000 €	0 €
<i>Summe Veräußerungen</i>	<i>256.190 €</i>	<i>639.570 €</i>

Einzahlungen aus Beiträgen und Entgelten gab es in folgender Höhe:

	2020	2021
Beiträge und ähnliche Entgelte	407.170 €	168.880 €
Kanalanschlussbeiträge Allg.	50.678 €	0 €
Beiträge aus Altveranlagungen	22.645 €	6.185 €
<i>Summe Beiträge</i>	<i>480.493 €</i>	<i>175.065 €</i>
	2020	2021
Summe Zuwendungen	1.984.219 €	2.152.676 €
Summe Veräußerungen	256.190 €	639.570 €
Summe Beiträge	480.493 €	175.065 €
Sonstige Investitionseinzahlungen	0 €	0 €
<i>Summe investive Einzahlungen</i>	<i>2.720.902 €</i>	<i>2.967.311 €</i>

Somit ergaben sich im Jahr 2021 Einzahlungen aus Investitionstätigkeit in Höhe von insgesamt 2,97 Mio. €. Geplant waren Einzahlungen in Höhe von 5,56 Mio. €, es gab somit 2,59 Mio. € weniger Einzahlungen als geplant.

Die Einzahlungen aus Zuwendungen vom Land für verschiedene Investitionsmaßnahmen waren um 442 T€ niedriger als geplant. Da die Maßnahmen noch nicht durchgeführt wurden, sind auch die entsprechenden Fördergelder noch nicht geflossen, aber auch die eingeplanten Auszahlungen für die Maßnahmen sind noch nicht geflossen. Den Mindereinzahlungen stehen daher auch entsprechende Minderauszahlungen gegenüber.

Außerdem waren die Einzahlungen aus Grundstücksveräußerungen 1,23 Mio. € niedriger als geplant, da die meisten eingeplanten Veräußerungen nicht realisiert werden konnten.

Beitragszahlungen waren ebenfalls niedriger als geplant (-920 T€). Die Mindereinzahlungen sind dadurch begründet, dass die geplanten Investitionsmaßnahmen, für die die Beiträge zu zahlen wären, noch nicht durchgeführt wurden. Diesen Mindereinzahlungen stehen somit ebenfalls entsprechende Minderauszahlungen gegenüber.

### **Auszahlungen aus Investitionstätigkeit**

Im Jahr 2021 gab es insgesamt Auszahlungen aus Investitionstätigkeit in Höhe von 2,74 Mio. €. Diese setzen sich wie folgt zusammen:

	2020	2021
Ausz. Erwerb Grundstücke/Gebäuden	-36.185 €	-458.800 €
Ausz. für Baumaßnahmen	-1.451.029 €	-864.992 €
Ausz. für Erwerb von bew. Anlagevermögen	-391.551 €	-1.254.390 €
Ausz. für Erwerb von Finanzanlagen	0 €	0 €
Ausz. von aktivierbaren Zuwendungen	-44.400 €	-162.300 €
Sonstige Investitionsauszahlungen	0 €	0 €
<i>Summe Auszahlungen aus Investitionstätigkeit</i>	<i>-1.923.165 €</i>	<i>-2.740.483 €</i>

Bei den Auszahlungen von aktivierbaren Zuwendungen handelt es sich um die Beteiligung der Gemeinde an den Bahnübergängen der Bördebahn. Wie bereits erläutert, war hier ein Rechnungsabgrenzungsposten zu bilden (s. auch Abschnitt C, Erläuterungen zur Schlussbilanz, Passiva, 5 Passive Rechnungsabgrenzungsposten). Da es sich um eine aktivierbare Zuwendung handelt, ist die Auszahlung der Investitionstätigkeit zuzuordnen.

Insgesamt waren investive Auszahlungen in Höhe von 5,51 Mio.€ geplant, es gab demnach 2,77 Mio. € Minderauszahlungen im Jahr 2021. Dies liegt im Wesentlichen an (noch) nicht durchgeführten Investitionsmaßnahmen.

## Finanzierungstätigkeit

	Jahresergebnis 2020	fortg. Ansatz 2021	Jahresergebnis 2021	Vergleich Ist - Plan	Vergleich Ist - Ist Vorjahr
Aufnahme von Darlehen	3.848.412,00 €	573.308,00 €	4.450.000,00 €	3.876.692,00 €	601.588,00 €
Tilgung von Darlehen	-4.478.016,60 €	-962.105,00 €	-4.780.589,42 €	-3.818.484,42 €	-302.572,82 €
Saldo Finanzierungstätigkeit	-629.604,60 €	-388.797,00 €	-330.589,42 €	58.207,58 €	299.015,18 €

Die Finanzierungstätigkeit spiegelt die Bilanzpositionen 4.2, Verbindlichkeiten aus Krediten für Investitionen und 4.3 Verbindlichkeiten aus Krediten zur Liquiditätssicherung wider.

Differenzen zwischen Finanzierungstätigkeit und den vorgenannten Bilanzpositionen gibt es lediglich aufgrund der Sonderregelung bei den Krediten, die im Rahmen des Programms Gute Schule aufgenommen wurden. Die Tilgungen bei diesen Krediten wird durch das Land NRW übernommen. Da seitens der Gemeinde kein Geldfluss stattfindet, sind die Tilgungen nur bilanziell zu verbuchen und daher in der Finanzrechnung nicht enthalten.

Dass die beiden Zeilen der Finanzrechnung „Aufnahme von Darlehen“ und „Tilgung von Darlehen“ jeweils hohe Beträge enthalten, die weit von der Planung abweichen, ist dadurch bedingt, dass Liquiditätskredite während des Jahres je nach Bedarf mehrfach aufgenommen werden und auch wieder zurückgezahlt werden.

	2020	2021
Kreditaufnahmen NRW.Bank	148.412 €	0 €
Kreditaufnahmen vom Kreditmarkt	0 €	0 €
Aufnahme vom Liquiditätskrediten	3.700.000 €	4.450.000 €
<i>Summe Aufnahme Darlehen</i>	<i>3.848.412 €</i>	<i>4.450.000 €</i>
	2020	2021
Tilgung Inv.Kredite an Sparkasse	-48.577 €	-51.149 €
Tilgung Inv. Kredite NRW Bank Asylunterkunft	-29.440 €	-29.440 €
Tilgung Liquiditätskredite	-4.400.000 €	-4.700.000 €
<i>Summe Rückzahlung Darlehen</i>	<i>-4.478.017 €</i>	<i>-4.780.589 €</i>



**Kredite für Investitionen**

Die Tilgungsleistung betrug in 2021 80.589,42€. Im Jahr 2021 wurde kein Investitionskredit aufgenommen.

Zum Abgleich mit der Bilanzposition 4.2, Kredite für Investitionen sind die rein bilanziell gebuchten Verringerungen der Kreditschulden aus dem Programm Gute Schule zu der Summe der Veränderungen der Bilanzposition hinzuzurechnen.

Tilgungsleistung Investitionskredite	80.589,42€
Neuaufnahme Investitionskredite	0,00€
Verringerung der Verbindl. Kredit Gute Schule 2020 (n. zahlungswirksam)	29.400,00€
<i>Summe Veränderung Bilanzposition 4.2 Investitionskredite</i>	<i>109.989,42€</i>

**Kredite zur Liquiditätssicherung**

Bei den Liquiditätskrediten ergeben sich je nach Bedarf monatliche Aufnahmen neuer Kredite oder Rückzahlungen bestehender Kredite. Insofern ist der Bestand zum Bilanzstichtag immer nur eine Momentaufnahme. Ein Teil der Liquiditätskredite wurde bereits 2017 mit unterschiedlich langen Laufzeiten zwischen 2019 und 2026 festgelegt, um ein möglichst geringes Zinsänderungsrisiko einzugehen. Um flexibel agieren zu können, gibt es daneben noch zwei Liquiditätskredite, die jeweils eine monatliche Laufzeit haben und an unterschiedlichen Tagen im Monat fällig sind.

Der in 2017 bis 2021 festgelegte Liquiditätskredit in Höhe von 600 T€ wurde komplett getilgt. Zusammengefasst ergaben sich im Jahr 2021 folgende Veränderungen aus Finanzierungstätigkeit im Bereich der Liquiditätskredite:

Aufnahme monatliche Kassenkredite Sparkasse (saldiert)	4.450.000,00€
Rückzahlung von Kassenkredit bis 2021	-600.000,00€
Rückzahlung monatliche Kassenkredite Sparkasse (saldiert)	-4.100.000,00€
<i>Summe Finanzierungstätigkeit Liquiditätskredite = Veränderung Bilanzposition 4.3</i>	<i>-250.000,00€</i>

## **F. Sonstige Angaben**

### **Ermächtigungsübertragungen nach § 22 GemHVO**

Die Ermächtigungsübertragungen gem. § 22 GemHVO aus dem Haushaltsjahr 2020 in das Haushaltsjahr 2021 und aus dem Haushaltsjahr 2021 in das Haushaltsjahr 2022 sind diesem Anhang als Anlage beigefügt. Entsprechend der Mustervorschriften finden sich die Ermächtigungsübertragungen von 2020 nach 2021 auch in der Ergebnis- und der Finanzrechnung sowie in den Teilrechnungen. Durch die Übertragung von Ermächtigungen für Aufwendungen und Auszahlungen werden die entsprechenden Positionen im Haushaltsplan des Folgejahres erhöht.

In der Investitionstätigkeit sind regelmäßig für Investitionsvorhaben neben Auszahlungen auch Einzahlungen aus speziellen Fördermitteln geplant. Sofern bei solchen Investitionsvorhaben Auszahlungsermächtigungen übertragen wurden, sind auch die zugehörigen noch zu erwartenden Einzahlungen übertragen worden.

Insgesamt ergaben sich Ermächtigungsübertragungen in folgender Höhe:

	Übertragung von 2020 nach 2021	Übertragung von 2021 nach 2022
Summe Übertragungen Aufwand	334.427€	0€
Summe Übertragung Auszahlungen lfd Verwaltungstätigkeit	334.427€	0€
Summe Übertragung Einzahlungen Investitionstätigkeit	2.375.242€	747.800€
Summe Übertragung Auszahlungen Investitionstätigkeit	3.927.221€	1.269.897€

### **Angaben nach § 45 II Nr 9 KomHVO, Leasingverträge 2021**

Verpflichtungen aus Leasingverträgen sind gemäß § 44 Abs. 2 Nr. 9 GemHVO NRW im Anhang gesondert auszuweisen. Folgende Leasing- und leasingähnliche Verträge bestehen zum Bilanzstichtag 31.12.2021:

Beginn	Laufzeit Monate	Ende	Gegenstand	netto	Monatsbetrag brutto	2021
01.01.2018	60	31.12.2023	Kopiererkonzept Verwaltung (Kopierer und Drucker)	379,83 €	452,00 €	5.423,97 €
01.10.2010			ec-cash Gerät	19,90 €	23,68 €	284,17 €
01.11.2021			ec-cash Geräte EMA 2 x 9,90	19,80 €	47,12 €	94,25 €
01.08.2018	60	31.07.2024	Kopiererkonzept Schulen	212,18 €	252,49 €	3.029,93 €
01.08.2011		31.03.2022	Zeiterfassungsanlage	19,95 €	23,74 €	284,89 €

### **Angaben nach § 45 II 2 KomHVO, Gleichstellungsplan**

In der Gemeinde Vettweiß liegt ein gültiger Gleichstellungsplan für den Zeitraum 01.01.2019-31.12.2022 vor.

### **Angaben nach § 45 II 3 KomHVO, Haftungsverhältnisse, Bürgschaften**

Besondere finanzielle Verpflichtungen bestehen im Wesentlichen aufgrund der Mitgliedschaft in den umlagefinanzierten Zweckverbänden KDZVZ Rhein-Erft-Rur, Entsorgungszweckverband RegioEntsorgung und dem Förderschulzweckverband im Kreis Düren. Die Höhe der jährlichen Umlagen ergibt sich aus der Ergebnisrechnung.

### **Angaben nach § 45 IV KomHVO, Beteiligungen**

Wie bereits unter der Erläuterung der Bilanzpositionen (Aktiva, 1.3.2 Beteiligungen) aufgeführt, sind zum 31.12.2021 6 Beteiligungen bilanziert. Es handelt sich dabei ausschließlich um Beteiligungen ohne beherrschenden Einfluss. Die Gemeinde erfüllt außerdem die Voraussetzungen des § 116a GO NRW zur Befreiung von der Pflicht, einen Gesamtabschluss und einen Gesamtlagebericht zu erstellen und macht davon auch Gebrauch. Dem Jahresabschluss ist daher gemäß § 117 GO NRW ein Beteiligungsbericht beigefügt.


### **Ereignisse, die nach dem Bilanzstichtag eingetreten sind**

Der Ausbruch der COVID19- Pandemie Anfang des Jahres 2020 hat auch in 2021 noch finanzielle Auswirkungen auf die Finanz-, Schulden- und Ertragslage der Gemeinde Vettweiß. Die rechtlichen Vorgaben zum Umgang mit den ermittelten finanziellen Schäden sind aber zwischenzeitlich bekannt und im vorliegenden Jahresabschluss auch erläutert. Insofern sind die pandemiebedingten finanziellen Schäden in 2021 nicht als neue Ereignisse zu bewerten.

Weitere Ereignisse, die nach dem Bilanzstichtag eingetreten sind und die Auswirkungen auf die Vermögens-, Finanz-, Schulden- und Ertragslage der Gemeinde Vettweiß haben, sind nicht bekannt.

Vettweiß, den 28.08.2023

Aufgestellt:



(Wirtz)  
Kämmerer

Bestätigt:



(Kunth)  
Bürgermeister



# Anlagen zum Anhang

**Anlagenspiegel**

**Forderungsspiegel**

**Verbindlichkeitspiegel**

**Eigenkapitalspiegel**

**Rückstellungsspiegel**

**Ermächtigungsübertragungen nach § 22 KomHVO**



## Anlagenspiegel 2021

Anlagevermögen	Anschaffungs- und Herstellungskosten				Abschreibungen und Zuschreibungen						Buchwert	
	Stand am 01.01.2021	Zugänge im Haushaltsjahr	Abgänge im Haushaltsjahr	Umbuchungen im Haushaltsjahr	Stand am 31.12.2021	Kumulierte Abschreibungen zum 31.12.2020	Abschreibungen im Haushaltsjahr	Zuschreibungen im Haushaltsjahr	Anderungen durch Zu- und Abgänge sowie Umbuchungen im Haushaltsjahr	Kumulierte Abschreibungen zum 31.12.2021	am 31.12.2021	am 31.12.2020
	EUR	EUR	EUR	EUR	EUR	EUR	EUR	EUR	EUR	EUR	EUR	EUR
<b>1. Immaterielle Vermögensgegenstände</b>	<b>66.512,95</b>	<b>0,00</b>	<b>0,00</b>	<b>0,00</b>	<b>66.512,95</b>	<b>-60.290,94</b>	<b>-818,44</b>	<b>0,00</b>	<b>0,00</b>	<b>-61.109,38</b>	<b>5.403,57</b>	<b>6.222,01</b>
<b>2. Sachanlagen</b>	<b>105.336.720,54</b>	<b>4.244.137,90</b>	<b>-228.307,41</b>	<b>0,00</b>	<b>109.352.551,03</b>	<b>-29.302.475,23</b>	<b>-2.419.658,78</b>	<b>0,00</b>	<b>23.056,00</b>	<b>-31.699.078,01</b>	<b>77.653.473,02</b>	<b>76.034.245,31</b>
2.1 Unbebaute Grundstücke und grundstücksgleiche Rechte	6.259.333,62	158.960,78	-187.116,41	46.051,35	6.277.229,34	-903.178,86	-75.559,25	0,00	0,00	-978.738,11	5.298.491,23	5.356.154,76
2.1.1 Grünflächen	4.073.077,59	152.210,78	-187.116,41	46.051,35	4.084.223,31	-888.053,88	-74.820,08	0,00	0,00	-962.873,96	3.121.349,35	3.185.023,71
2.1.2 Ackerland	717.988,90	0	0,00	0,00	717.988,90	0,00	0,00	0,00	0,00	0,00	717.988,90	717.988,90
2.1.3 Wald und Forsten	655.238,60	0,00	0,00	0,00	655.238,60	0,00	0,00	0,00	0,00	0,00	655.238,60	655.238,60
2.1.4 Sonstige unbebaute Grundstücke	813.028,53	6.750,00	0,00	0,00	819.778,53	-15.124,98	-739,17	0,00	0,00	-15.864,15	803.914,38	797.903,55
2.2 Bebaute Grundstücke und grundstücksgleiche Rechte	22.252.893,04	78.345,96	-18.124,00	-32.330,88	22.280.784,12	-4.132.614,91	-394.139,81	0,00	0,00	-4.526.754,72	17.754.029,40	18.120.278,13
2.2.1 Kindertageseinrichtungen	3.796.750,07	0,00	0,00	6.721,35	3.803.471,42	-596.603,43	-62.093,15	0,00	0,00	-658.696,58	3.144.774,84	3.200.146,64
2.2.2 Schulen	9.515.998,50	7.201,52	0,00	-6.721,35	9.516.478,67	-2.004.543,35	-190.079,67	0,00	0,00	-2.194.623,02	7.321.855,65	7.511.455,15
2.2.3 Wohnbauten	2.179.381,47	203,20	-18.124,00	-45.628,00	2.115.832,67	-220.833,91	-31.308,29	0,00	0,00	-252.142,20	1.863.690,47	1.958.547,56
2.2.4 Sonstige Dienst-, Geschäfts- und Betriebsgebäuden	6.760.763,00	70.941,24	0,00	13.297,12	6.845.001,36	-1.310.634,22	-110.658,70	0,00	0,00	-1.421.292,92	5.423.708,44	5.450.128,78
2.3 Infrastrukturvermögen	70.342.161,97	2.143.722,47	-1.801,00	341.413,92	72.825.497,36	-21.431.411,16	-1.475.062,77	0,00	1.799,00	-22.904.674,93	49.920.822,43	48.910.750,81
2.3.1 Grund und Boden des Infrastrukturvermögens	6.594.767,27	258.960,48	0,00	20.652,42	6.874.380,17	0,00	0,00	0,00	0,00	0,00	6.874.380,17	6.594.767,27
2.3.2 Brücken und Tunnel	603.344,65	0,00	0,00	0,00	603.344,65	-102.544,03	-8.883,25	0,00	0,00	-111.427,28	491.917,37	500.800,62
2.3.3 Gleisanlagen mit Streckenausrüstung und Sicherheitsanlagen	0,00	0,00	0,00	0,00	0,00	0,00	0,00	0,00	0,00	0,00	0,00	0,00
2.3.4 Entwässerungs- und Abwasserbeseitigungsanlagen	17.334.939,55	0,00	0,00	0,00	17.334.939,55	-3.747.311,52	-323.622,25	0,00	0,00	-4.070.933,77	13.264.005,78	13.587.628,03
2.3.5 Straßennetz mit Wegen, Plätzen und Verkehrslenkungsanlagen	45.293.300,12	1.812.333,79	-1.801,00	320.761,50	47.424.594,41	-17.432.649,49	-1.121.709,30	0,00	1.799,00	-18.552.559,79	28.872.034,62	27.860.650,63
2.3.6 Sonstige Bauten des Infrastrukturvermögens	515.810,38	72.428,20	0,00	0,00	588.238,58	-148.906,12	-20.847,97	0,00	0,00	-169.754,09	418.484,49	366.904,26
2.4 Bauten auf fremdem Grund und Boden	318.332,71	0,00	0,00	-15.424,82	302.907,89	-211.698,44	-2.540,51	0,00	0,00	-214.238,95	88.668,94	106.634,27
2.5 Kunstgegenstände, Kunstdenkmäler	4.689,00	0,00	0,00	0,00	4.689,00	-1.356,20	-104,42	0,00	0,00	-1.460,62	3.228,38	3.332,80
2.6 Maschinen und technische Anlagen, Fahrzeuge	3.585.788,95	109.775,19	-1.171,00	369.888,14	4.064.281,28	-1.633.696,41	-257.125,58	0,00	1.170,00	-1.889.651,99	2.174.629,29	1.952.092,54
2.7 Betriebs- und Geschäftsausstattung	1.565.908,26	310.663,65	-20.095,00	24.679,47	1.881.156,38	-988.519,25	-215.126,44	0,00	20.087,00	-1.183.558,69	697.597,69	577.389,01
2.8 Geleistete Anzahlungen, Anlagen im Bau	1.007.612,99	1.442.669,85	0,00	-734.277,18	1.716.005,66	0,00	0,00	0,00	0,00	0,00	1.716.005,66	1.007.612,99
<b>3. Finanzanlagen</b>	<b>2.026.871,34</b>	<b>15.077,71</b>	<b>-5.944,00</b>	<b>0,00</b>	<b>2.036.005,05</b>	<b>0,00</b>	<b>0,00</b>	<b>0,00</b>	<b>0,00</b>	<b>0,00</b>	<b>2.036.005,05</b>	<b>2.026.871,34</b>
3.1 Anteile an verbundenen Unternehmen	0,00	0,00	0,00	0,00	0,00	0,00	0,00	0,00	0,00	0,00	0,00	0,00
3.2 Beteiligungen	1.565.335,35	0,00	0,00	0,00	1.565.335,35	0,00	0,00	0,00	0,00	0,00	1.565.335,35	1.565.335,35
3.3 Sondervermögen	0,00	0,00	0,00	0,00	0,00	0,00	0,00	0,00	0,00	0,00	0,00	0,00
3.4 Wertpapiere des Anlagevermögens	207.598,99	15.077,71	0,00	0,00	222.676,70	0,00	0,00	0,00	0,00	0,00	222.676,70	207.598,99
3.5 Ausleihungen	0,00	0,00	0,00	0,00	0,00	0,00	0,00	0,00	0,00	0,00	0,00	0,00
3.5.1 an verbundene Unternehmen	0,00	0,00	0,00	0,00	0,00	0,00	0,00	0,00	0,00	0,00	0,00	0,00
3.5.2 an Beteiligungen	0,00	0,00	0,00	0,00	0,00	0,00	0,00	0,00	0,00	0,00	0,00	0,00
3.5.3 an Sondervermögen	0,00	0,00	0,00	0,00	0,00	0,00	0,00	0,00	0,00	0,00	0,00	0,00
3.5.4 sonstige Ausleihungen	253.937,00	0,00	-5.944,00	0,00	247.993,00	0,00	0,00	0,00	0,00	0,00	247.993,00	253.937,00
<b>Summe des Anlagevermögens</b>	<b>107.430.104,83</b>	<b>4.259.215,61</b>	<b>-234.251,41</b>	<b>0,00</b>	<b>111.455.069,03</b>	<b>-29.362.766,17</b>	<b>-2.420.477,22</b>	<b>0,00</b>	<b>23.056,00</b>	<b>-31.760.187,39</b>	<b>79.694.881,64</b>	<b>78.067.338,66</b>





## Forderungsspiegel 2021

Arten der Forderungen	Gesamtbetrag am 31.12.2021	mit einer Restlaufzeit von			Gesamtbetrag am 31.12.2020
		bis zu 1 Jahr	1 bis 5 Jahre	mehr als 5 Jahre	
	EUR	EUR	EUR	EUR	EUR
<b>2.1. öff.-rechtl. Forderungen und Forderungen aus Transferleistungen</b>	<b>973.408,72</b>	<b>361.746,39</b>	<b>238.358,81</b>	<b>373.303,52</b>	<b>1.118.786,28</b>
2.1.1 Gebühren	116.856,10	105.740,35	10.714,52	401,23	117.553,80
2.1.2 Beiträge	88.426,91	623,50	87.803,41	-	149.485,46
2.1.3 Steuern	239.157,71	224.022,54	14.400,88	734,29	263.379,02
2.1.4 Forderungen aus Transferleistungen	528.968,00	31.360,00	125.440,00	372.168,00	588.368,00
2.1.5 sonst. öff.-rechtl. Forderungen	-	-	-	-	-
<b>2.2. privatrechtliche Forderungen</b>	<b>37.943,85</b>	<b>30.716,64</b>	<b>7.227,21</b>	-	<b>37.566,13</b>
2.2.1 gegenüber dem privaten Bereich	25.473,02	25.383,14	89,88	-	1.170,93
2.2.2 gegenüber dem öffentlichen Bereich	12.470,83	5.333,50	7.137,33	-	36.345,20
2.2.3 gegenüber verbundenen Unternehmen	-	-	-	-	50,00
2.2.4 gegen Beteiligungen	-	-	-	-	-
2.2.5 gegen Sondervermögen	-	-	-	-	-
<b>Summe aller Forderungen</b>	<b>1.011.352,57</b>	<b>392.463,03</b>	<b>245.586,02</b>	<b>373.303,52</b>	<b>1.156.352,41</b>



## Verbindlichkeitspiegel 2021

Art der Verbindlichkeiten	Gesamtbetrag am 31.12.2021	mit einer Restlaufzeit von			Gesamtbetrag am 31.12.2020
		bis zu 1 Jahr	1 bis 5 Jahre	mehr als 5 Jahre	
	EUR	EUR	EUR	EUR	EUR
<b>4.1 Anleihen</b>	-	-	-	-	-
4.1.1 für Investitionen	-	-	-	-	-
4.1.2 zur Liquiditätssicherung	-	-	-	-	-
<b>4.2 Verbindlichkeiten aus Krediten f. Investitionen</b>	<b>1.941.131,51</b>	<b>953.997,30</b>	<b>321.046,21</b>	<b>666.088,00</b>	<b>2.051.120,93</b>
4.2.1 von verbundenen Unternehmen	-	-	-	-	-
4.2.2 von Beteiligungen	-	-	-	-	-
4.2.3 von Sondervermögen	-	-	-	-	-
4.2.4 vom öffentlichen Bereich	-	-	-	-	-
4.2.5 von Kreditinstituten	1.941.131,51	953.997,30	321.046,21	666.088,00	2.051.120,93
<b>4.3 Verbindlichkeiten aus Krediten zur Liquiditätssicherung</b>	<b>5.350.000,00</b>	<b>850.000,00</b>	<b>3.900.000,00</b>	<b>600.000,00</b>	<b>5.600.000,00</b>
<b>4.4 Verbindlichkeiten aus Vorgängen, die Kreditaufnahmen wirtschaftlich gleichkommen</b>	-	-	-	-	-
<b>4.5 Verbindlichkeiten aus Lieferungen u. Leistungen</b>	<b>171.604,92</b>	<b>171.604,92</b>	-	-	<b>361.449,54</b>
<b>4.6 Verbindlichkeiten aus Transferleistungen</b>	<b>3.375,76</b>	<b>3.375,76</b>	-	-	<b>215.452,34</b>
<b>4.7 Sonstige Verbindlichkeiten</b>	<b>247.001,97</b>	<b>247.001,97</b>	-	-	<b>317.491,23</b>
<b>4.8 Erhaltene Anzahlungen</b>	<b>1.871.664,76</b>	<b>1.871.664,76</b>	-	-	<b>2.012.589,12</b>
<b>4.9 Summe aller Verbindlichkeiten</b>	<b>9.584.778,92</b>	<b>4.097.644,71</b>	<b>4.221.046,21</b>	<b>1.266.088,00</b>	<b>10.558.103,16</b>
<u>Nachrichtlich anzugeben:</u>					
Haftungsverhältnisse aus der Bestellung von Sicherheiten: z.B. Bürgschaften u.a.					



## Eigenkapitalspiegel 2021

Bezeichnung	Bestand zum 31.12.2020	Verrechnung des Vorjahresergebnisses	Verrechnung mit der allgemeinen Rücklage nach § 44(3) KomHVO im Haushaltsjahr	Veränderungen der Sonderrücklage	Jahresergebnis des Haushaltsjahres (vor Beschluss über Ergebnisverwend.)	Bestand zum 31.12.2021
	EUR	EUR	EUR	EUR	EUR	EUR
1.1 Allgemeine Rücklage	10.995.278,92	-1.278.345,58	126.450,54			9.843.383,88
1.2 Sonderrücklagen	202.495,24			10.000,00		212.495,24
1.3 Ausgleichsrücklage						
1.4 Jahresüberschuss/-fehlbetrag	-1.278.345,58	-1.278.345,58			-295.496,97	-295.496,97
1.5 Nicht durch Eigenkapital gedeckter Fehlbetrag (Gegenposten zu Aktiva)						
<b>Summe Eigenkapital</b>	<b>9.919.428,58</b>					<b>9.760.382,15</b>
4. Nicht durch Eigenkapital gedeckter Fehlbetrag						

### Nachrichtlich: Ergebnisverrechnungen Vorjahre ( § 96(1) S.3 GO NRW)

	2018	2019	2020	Saldo
Allgemeine Rücklage (+/-)	-885.175,04	-524.084,50	-1.278.345,58	-2.687.605,12
Ausgleichsrücklage (+/-)				
Summe	-885.175,04	-524.084,50	-1.278.345,58	-2.687.605,12



## Rückstellungsspiegel 2021

Arten der Rückstellungen	Stand am	Veränderungen im Haushaltsjahr			Stand am
	31.12.2020	Zuführung	Inanspruchnahme	Grund entfallen	31.12.2021
	EUR	EUR	EUR	EUR	EUR
<b>25 Pensionsrückstellungen</b>	<b>7.716.065,00</b>	<b>351.247,00</b>	-	-	<b>8.067.312,00</b>
2511001 Pensionsrückstellungen	5.730.361,00	163.618,00	-	-	5.893.979,00
2512001 Beihilferückstellungen	1.985.704,00	187.629,00	-	-	2.173.333,00
<b>26 Rückstellungen für Deponien und Altlasten</b>	-	-	-	-	-
<b>27 Instandhaltungsrückstellungen</b>	<b>454.775,18</b>	<b>165.852,56</b>	<b>123.563,97</b>	<b>23.562,65</b>	<b>473.501,12</b>
2711011 Dachsanierung Grundschule Kelz	-	35.964,63	-	-	35.964,63
2711041 Dachsanierung Mietwohnung Schulstr. 10	-	56.881,64	-	-	56.881,64
2711551 Sanierung Durchlass Füssenicher Bach	10.000,00	-	-	-	10.000,00
2711561 Instandsetzung alte B 56 Frangenheim (2 Durchlässe u. Stützwand)	60.000,00	-	-	-	60.000,00
2711571 Straßensanierungen, Straßenrinne Amandusstr.	-	3.006,29	-	-	3.006,29
2711931 Sanierung Mischwasserkanäle lt Sanierungskonzept 2018, Teil 13	48.073,73	-	1.988,38	-	46.085,35
2711931 Sanierung Mischwasserkanäle lt Sanierungskonzept 2019, Teil 14	220.000,00	49.000,00	99.793,27	-	169.206,73
2711931 Sanierung Mischwasserkanäle lt Sanierungskonzept 2020, Teil 15	75.000,00	21.000,00	-	16.000,00	80.000,00
2711971 Austausch Ölabscheide Bauhof	25.000,00	-	21.782,32	3.217,68	0,00
2712011 Reparatur Mauerwerksdurchlässe Gereonstraße	4.101,45	-	-	4.101,45	0,00
2712031 Sanierung Kanalschachtabdeckung Lühheim, Frangenheim	12.600,00	-	-	243,52	12.356,48
<b>28 Sonstige Rückstellungen nach § 34 Abs. 4 u. 5</b>	<b>97.546,77</b>	<b>91.334,03</b>	<b>77.130,47</b>	-	<b>111.750,33</b>
2811011 Urlaubsrückstellung	51.091,61	53.487,02	51.091,61	-	53.487,02
2811021 Überstundenrückstellung	7.593,86	12.932,01	7.593,86	-	12.932,01
2811041 Erstellung Jahresabschluss	18.445,00	18.445,00	18.445,00	-	18.445,00
2811051 Überörtliche Prüfung	20.416,30	6.470,00	-	-	26.886,30
<b>Summe der Rückstellungen</b>	<b>8.268.386,95</b>	<b>608.433,59</b>	<b>200.694,44</b>	<b>23.562,65</b>	<b>8.652.563,45</b>





## Ermächtigungsübertragung von 2020 nach 2021

Laufende Verwaltungsangelegenheiten					
lfd. Nr.	Produkt	Sachkonto	Bezeichnung	nach 2021 zu übertragender Aufwand	nach 2021 zu übertragende Auszahlung
1	01.111.01	5281005	Würdigung ehrenamtl. Tätigkeit	500,00 €	500,00 €
2	01.111.08	5215003	Klimaschutzmaßnahmen	75.000,00 €	75.000,00 €
3	02.126.01	5291500	Kosten Planung/Gutachten (Brandschutzbedarfsplan)	20.000,00 €	20.000,00 €
4	08.424.02	5291500	Kosten Planung/Gutachten (Sportstättenkonzept)	10.000,00 €	10.000,00 €
5	09.511.01	5291061	Kosten Bauleitplanung	133.033,00 €	133.033,00 €
6	10.523.01	5216013	Denkmalschutz und- pflege	16.836,00 €	16.836,00 €
7	11.538.01	5291500	Kosten Planung/Gutachten (Flächenerfassung Niederschlagswassergebühr)	50.000,00 €	50.000,00 €
8	12.541.01	5291500	Kosten Planung/Gutachten (Verkehrskonzept)	29.058,00 €	29.058,00 €
<b>Summe</b>				<b>334.427,00 €</b>	<b>334.427,00 €</b>

Investitionen					
lfd. Nr.	Produkt	Investition-Nr.	Investition	nach 2021 zu übertragende Auszahlung	nach 2021 zu übertragende Einzahlung
1	01.111.01	M1110100	Vermögen politische Gremien	1.000,00 €	
2	01.111.08	M1110801	Erweiterung "Alte Schule" Soller	320.110,00 €	250.000,00 €
3	01.111.08	M1110802	Umbau Molkerei	103.015,00 €	
4	01.111.09	M1110900	An u. Verkauf von Grundstücken	250.000,00 €	822.810,00 €
5	02.126.01	M1260100	Vermögen Feuerwehr	30.167,00 €	
6	02.126.01	M1260101	Fahrzeuge Feuerwehr	602.359,00 €	
7	02.126.02	M1260200	Bauliche Maßnahmen FWGH	3.700,00 €	
8	03.211.02	M2110204	Digitalpakt	110.064,00 €	99.057,00 €
9	06.362.01	M3620100	Vermögen Jugendarbeit	9.421,00 €	
10	06.366.02	M3660200	Vermögen Kinderspielplätze	39.338,00 €	
11	11.538.01	M5380101	Kanalbau Jakobwüllesheim	150.000,00 €	16.000,00 €
12	12.541.01	M54101003	Ausbau Martinausstraße B56 bis L211	299.567,00 €	180.000,00 €
13	12.541.01	M54101018	Ausbau Lehrer-Küster-Straße		108.000,00 €
14	12.541.01	M54101021	Ausbau Verbindungsstraße Vettweiß - Füssenich	299.567,00 €	180.000,00 €
15	12.541.01	M54101022	Ausbau Verbindungsstraße Kelz - LUXHEIM	284.567,00 €	170.000,00 €
16	12.541.01	M54101024	Ausbau Friedhofsweg	140.000,00 €	126.000,00 €
17	12.541.01	M54101027	Ausbau Hariggasse	58.500,00 €	30.000,00 €
18	12.541.01	M54101031	Buswartehallen	197.136,00 €	126.000,00 €
19	12.541.01	M54101033	Umfeldgestaltung Jakobwüllesheim	8.522,00 €	
20	12.541.01	M54101039	Neubaugebiet Jakobwüllesheim	420.000,00 €	35.000,00 €
21	12.541.01	M54101040	Park and Ride Jakobwüllesheim	150.000,00 €	120.000,00 €
22	12.541.01	M54101043	Brücken	393.869,00 €	100.000,00 €
23	12.541.01	M54101046	Mobilstationen	13.500,00 €	
24	12.541.01	M54101047	Umgestaltung Kreuzungsbereich Schulstraße	23.782,00 €	
25	15.571.01	M5710101	Intensive Ausgaben Leader Förderprogramm	19.037,00 €	12.375,00 €
<b>Summe</b>				<b>3.927.221,00 €</b>	<b>2.375.242,00 €</b>

## Ermächtigungsübertragung von 2021 nach 2022

Laufende Verwaltungsangelegenheiten					
lfd. Nr.	Produkt	Sachkonto	Bezeichnung	nach 2022 zu übertragender Aufwand	nach 2022 zu übertragende Auszahlung
			-keine Übertragungen lfd. Verwaltungsangelegenheiten-		
<b>Summe</b>				- €	- €

Investitionen					
lfd. Nr.	Produkt	Investition-Nr.	Investition	nach 2022 zu übertragende Auszahlung	nach 2022 zu übertragende Einzahlung
1	01.111.08	M1110802	Umbau Molkerei	189.184,82 €	
2	02.126.02	M1260200	Bauliche Maßnahmen FWGH	8.000,00 €	
3	12.541.01	M54101003	Ausbau „Martinusstraße“ - B56 bis L211	249.366,78 €	180.600,00 €
4	12.541.01	M54101021	Ausbau „Verb. - Str. Vettweiß-Füssenich“	175.542,93 €	155.600,00 €
5	12.541.01	M54101022	Ausbau „Verb.-Str. Kelz-LUXHEIM“	163.495,89 €	146.600,00 €
6	12.541.01	M54101027	Ausbau "Hariggasse"	58.500,00 €	30.000,00 €
7	12.541.01	M54101028	Ausbau "Am Mersheimer Graben"	228.305,82 €	55.000,00 €
8	12.541.01	M54101052	Zufahrt Neubaugebiet Gladbach	197.501,00 €	180.000,00 €
<b>Summe</b>				<b>1.269.897,24 €</b>	<b>747.800,00 €</b>



# Lagebericht

der Gemeinde Vettweiß  
zum 31.12.2021



## Inhalt

A	Vorbemerkungen	Seite 118
B	Haushalt 2020/2021	Seite 118
C	Analyse der Vermögens-, Schulden-, Ertrags- und Finanzlage	Seite 118
D	Entwicklung der allgemeinen Rücklage	Seite 132
E	Vorgänge von besonderer Bedeutung	Seite 133
F	Kennzahlen zur Haushaltswirtschaftlichen Gesamtsituation, zur Vermögens-, Finanz- und Ertragslage	Seite 134
G	Chancen und Risiken der zukünftigen Entwicklung	Seite 143
H	Angaben zum Bürgermeister, Kämmerer und zu den Ratsmitgliedern gemäß § 95 II 1 GO NRW	Seite 144

## Anlagen zum Lagebericht

Übersicht Kennzahlenvergleich Gemeinde Vettweiß

Berechnung der Kennzahlen nach dem Kennzahlenset NRW

Angaben gemäß § 95 II 1 GO NRW

## **A. Vorbemerkungen**

Gem. § 49 Abs.1 KomHVO ist dem Jahresabschluss ein Lagebericht beizufügen. Der Lagebericht ist so zu fassen, dass ein den tatsächlichen Verhältnissen entsprechendes Bild der Vermögens-, Schulden-, Ertrags- und Finanzlage der Gemeinde vermittelt wird. Dazu ist ein Überblick über die wichtigen Ergebnisse des Jahresabschlusses und Rechenschaft über die Haushaltswirtschaft im abgelaufenen Jahr zu geben.

Über Vorgänge von besonderer Bedeutung, auch solche, die nach Schluss des Haushaltsjahres eingetreten sind, ist zu berichten. Außerdem hat der Lagebericht eine ausgewogene und umfassende, dem Umfang der gemeindlichen Aufgabenerfüllung entsprechende Analyse der Haushaltswirtschaft und der Vermögens-, Schulden-, Ertrags- und Finanzlage der Gemeinde zu enthalten.

Im folgenden Lagebericht wird die finanzielle Lage der Gemeinde Vettweiß erläutert. Die Vermögens-, Schulden-, Ertrags- und Finanzlage wird durch Kennzahlen näher erläutert. Insbesondere wird auf die Entwicklung der Ausgleichsrücklage und der Allgemeinen Rücklage eingegangen. Im Anschluss daran wird ein Ausblick darauf gegeben, welche Chancen und Risiken hinsichtlich der künftigen Entwicklung der Gemeinde bestehen.

## **B. Haushalt 2020/2021**

Der Entwurf der Haushaltssatzungen 2020 und 2021 (Doppelhaushalt) wurde am 25.09.2019 in den Rat eingebracht. Der Rat beschloss am 28.11.2019 die Haushaltssatzungen und den Haushaltsplan mit Anlagen. Der Haushalt wurde daraufhin mit dem aufzustellenden Haushaltssicherungskonzept am 05.12.2019 der Kommunalaufsicht des Kreises Düren vorgelegt. Der Haushalt 2020/2021 wurde mit Schreiben vom 14.01.2020 von der Kommunalaufsicht genehmigt.

Der Ergebnisplan für das Jahr 2021 weist im fortgeschriebenen Ansatz einen Fehlbedarf in Höhe von -704.625,00€ auf. Der fortgeschriebene Ansatz ist der Wert des ursprünglichen Ansatzes aus dem Haushaltsplan (-370.198,00€) zuzüglich der Ermächtigungsübertragungen aus dem Vorjahr (-334.427,00€).

Den geplanten Gesamterträgen in Höhe von 20.812.840,00€ standen Gesamtaufwendungen in Höhe von -21.415.893,00€ gegenüber. Der Fehlbedarf sollte aus der allgemeinen Rücklage gedeckt werden.

## **C. Analyse der Vermögens-, Schulden-, Ertrags- und Finanzlage**

Neben den nachfolgenden Erläuterungen zur Vermögens-, Schulden-, Ertrags- und Finanzlage dienen die im Abschnitt F dargelegten Kennzahlen der Analyse der hauswirtschaftlichen Situation der Gemeinde Vettweiß.

Im Anhang zum Jahresabschluss sind gemäß § 45 I KomHVO die Positionen der Bilanz sowie der Ergebnis- und Finanzrechnung zu erläutern. Es finden sich daher in den nachfolgenden Erläuterungen in diesem Abschnitt einige Passagen, die auch im Anhang wiedergegeben sind.

## Vermögenslage

Aus der Bilanz zum 31.12.2021 ist zu erkennen, dass nahezu das gesamte kommunale Vermögen (97%) aus Anlagevermögen besteht (rd. 79,7 Mio. €).

Das Anlagevermögen wiederum besteht zu einem großen Teil aus dem Infrastrukturvermögen (62,64%; Straßen, Abwasserkanäle, Wege, Plätze etc.) i. H. v. 49,92 Mio. €, aus bebauten Grundstücken (22,28%, Schulen, Kindergärten, Rathaus, etc.) in Höhe von 17,75 Mio. € sowie aus unbebauten Grundstücken (6,65 % Park- und Sportanlagen, Spielplätze, Friedhöfe, Land- und Forstwirtschaftliche Flächen) in Höhe von 5,30 Mio. €.

Das Vermögen ist somit insgesamt für die kommunale Aufgabenerfüllung der Gemeinde Vettweiß gebunden.

Die restlichen Posten des Vermögens sind im Verhältnis zur Bilanzsumme gering und somit unwesentlich.

Eine detaillierte Aufschlüsselung einzelner Bilanzpositionen zur Vermögenslage ist im Anhang zum Jahresabschluss enthalten (s. Abschnitt C, Erläuterungen zur Schlussbilanz, -Aktiva-).

## Schuldenlage

### Sonderposten

Das auf der Aktivseite aufgeführte Anlagevermögen ist durch Eigenkapital, Sonderposten für Zuwendungen und Beiträge sowie durch langfristiges Fremdkapital zu 81,77% langfristig finanziert (s. hierzu auch Abschnitt F, Kennzahlen-Analyse „Anlagendeckungsgrad 2“).

Der Bestand der Sonderposten ist zum 31.12.2021 um insgesamt 2,53 Mio. € auf 52.185.103,38€ angestiegen. Dies resultiert daraus, dass der Betrag der Zugänge bei den Sonderposten mit rund 3,90 Mio. € deutlich höher war als die als die ertragswirksamen Auflösungen (2,00 Mio. €).

### Rückstellungen

Bei den Rückstellungen handelt es sich im Wesentlichen um Pensionsrückstellungen (93,24%) und Instandhaltungsrückstellungen (5,47%, hauptsächlich für Kanal- und Straßenbaumaßnahmen).

Der Bestand der Rückstellungen hat sich insgesamt im Jahr 2020 um 384 T€ auf 8.652.563,45€ erhöht.

### Investitionskredite

Zum Bilanzstichtag belaufen sich die Kreditverpflichtungen aus Investitionskrediten auf insgesamt 1.941.131,51€ (2020= 2.051.120,91€).

Die Verbindlichkeiten aus Investitionskrediten sind im Laufe des Jahres 2021 mit 80.589,40€ getilgt worden.

Tilgung und Zinsen aus den im Rahmen des Programms „Gute Schule 2020“ aufgenommenen Investitionskrediten trägt das Land Nordrhein-Westfalen. Dementsprechend stehen den Verbindlichkeiten aus diesen Krediten auch Forderungen gegen das Land gegenüber. Die Tilgung des Landes betrug im Jahr 2021 29.400,00€.

## **Liquiditätskredite**

Insgesamt bestanden zum 31.12.2021 Verbindlichkeiten aus Krediten zur Liquiditätssicherung in Höhe von 5.350.000,00€ (2020=5.600.000,00€).

Die Verbindlichkeiten aus Krediten zur Liquiditätssicherung (Kassenkredite) bei der Hausbank betragen am Bilanzstichtag 3.850.000,00€, das sind 250.000,00€ weniger als zum 31.12.2020. Darüber hinaus besteht zum 31.12.2021 unverändert ein Liquiditätskredit bei der NRW.Bank in Höhe von 1.500.000,--€.

Ein Teil der Liquiditätskredite wurde bereits 2017 mit unterschiedlich langen Laufzeiten zwischen 2019 und 2026 festgelegt, um ein möglichst geringes Zinsänderungsrisiko einzugehen. Um flexibel agieren zu können, gibt es daneben noch zwei Liquiditätskredite, die jeweils eine monatliche Laufzeit haben und an unterschiedlichen Tagen im Monat fällig sind. Für diese beiden Kredite variiert der Zinssatz je nach Marktlage.

## **Erhaltene Anzahlungen**

Erhaltene und noch nicht zweckentsprechend verwendete Zuwendungen und Spenden für investive Zwecke sind als erhaltene Anzahlungen zu bilanzieren.

Der Gesamtbestand der erhaltenen Anzahlungen beträgt zum 31.12.2021 1.871.664,76€, somit 140.924,36€ weniger als zum 31.12.2020 (2.012.589,12€).

Eine detaillierte Aufschlüsselung einzelner Bilanzpositionen zur Schuldenlage ist im Anhang zum Jahresabschluss enthalten (s. Abschnitt C, Erläuterungen zur Schlussbilanz, -Passiva-).



## Ertragslage

Das Jahresergebnis 2021 weist einen Jahresfehlbetrag in Höhe von **295.496,97€** aus.

Der Ergebnisplan für das Jahr 2020 weist im fortgeschriebenen Ansatz einen Fehlbedarf in Höhe von 704.625,00€ auf. Der fortgeschriebene Ansatz ist der Wert des ursprünglichen Ansatzes aus dem Haushaltsplan (-370.198,-€) zuzüglich der Ermächtigungsübertragungen aus dem Vorjahr (-334.427,-€; s. a. Anlage zu diesem Anhang).

Es ist somit im Vergleich zur Planung ein um 409 T€ besseres Ergebnis zu verzeichnen. Insgesamt betrachtet liegt das Ergebnis nahe an der ursprünglichen Planung. Nachfolgend wird ein Überblick über die Erträge und Aufwendungen gegeben sowie anschließend ein Vergleich zwischen Plan und Ist vorgenommen. Die einzelnen Positionen sind der Ergebnisrechnung zu entnehmen.

	Jahresergebnis 2020	fortg. Ansatz 2021	Jahresergebnis 2021	Vergleich Ist - Plan	Vergleich Ist - Ist Vorjahr
Ordentliche Erträge	19.818.122,11 €	20.812.840,00 €	21.426.504,79 €	613.664,79 €	1.608.382,68 €
Ordentliche Aufwendungen	-21.188.504,68 €	-21.415.893,00 €	-21.738.882,87 €	-322.989,87 €	-550.378,19 €
Finanzergebnis	-71.839,19 €	-101.572,00 €	-82.922,16 €	18.649,84 €	-11.082,97 €
Außerordentliches Ergebnis	0,00 €	0,00 €	99.803,27 €	99.803,27 €	-64.072,91 €
Ergebnis	-1.278.345,58 €	-704.625,00 €	-295.496,97 €	409.128,03 €	982.848,61 €

## Außerordentliches Ergebnis

Wie der Übersicht zu entnehmen ist, enthält der Jahresabschluss 2021 einen Betrag bei der Position Außerordentliches Ergebnis. In Höhe der ermittelten Summe der Haushaltsbelastungen durch die Corona-Pandemie ist gemäß § 5 IV NKF-Covid-19-Isolierungsgesetz NRW (NKF CIG NRW) ein außerordentlicher Ertrag in die Ergebnisrechnung einzustellen.

Die finanziellen Schäden entstehen zunächst aus Mindererträgen oder zusätzlichen Aufwendungen in der Ergebnisrechnung, sie belasten also das Jahresergebnis. Durch die Buchung des außerordentlichen Ertrages wird die Belastung des Ergebnisses wieder ausgeglichen. Hierbei handelt es sich jedoch um eine reine Buchungshilfe, es wird also lediglich die Belastung in der Ergebnisrechnung ausgeglichen, die Mehrauszahlungen und Mindereinzahlungen in der Finanzrechnung werden dadurch nicht ausgeglichen.

Die außerordentlichen Erträge sind in der Bilanz gesondert als Bilanzierungshilfe zu aktivieren. Bei der Aufstellung der Haushaltssatzung für das Jahr 2025 hat der Gemeinderat das einmalig auszuübende Recht, einen Beschluss darüber zu fassen, ob die gebildete Bilanzierungshilfe 2025 ganz oder in Anteilen erfolgsneutral aufgelöst wird. Ansonsten erfolgt ab dem Jahr 2025 die lineare erfolgswirksame Abschreibung über einen Zeitraum von längstens 50 Jahren.

Im Jahr 2021 sind durch die Pandemie bedingte finanzielle Schäden in Höhe von **99.803,27€** ermittelt und als außerordentlicher Ertrag verbucht worden.

Im Einzelnen handelte es sich um folgende Positionen:

Mindererträge	
Gewerbsteuer	-46.268,67€
OGS Beitragszahlungen	-30.030,00€
Ausgleich Land OGS Beiträge	12.034,75€
Landesmittel für Schutzmasken Lehrer	1.541,00€
Mehraufwand konkret ermittelt zusätzliche Aufwendungen	-37.080,35€
<i>Gesamtschäden</i>	<i>-99.803,27€</i>

Bei den Mehraufwendungen, die der Gemeinde im Jahr 2021 entstanden sind, handelt es sich hauptsächlich um Lieferung von Masken und Desinfektionsmittel sowie um zusätzliche Aufwendungen für Reinigungs- und Desinfektionsmaßnahmen in Schulgebäuden. Die jeweiligen Rechnungen waren als ordentlicher Aufwand im zugehörigen Produkt verbucht und gleichzeitig nochmal separat erfasst worden, um die Mehraufwendungen konkret zu ermitteln.

Bei den Mindereinnahmen ist allerdings nicht bei allen Positionen eine konkrete Ermittlung ohne Weiteres möglich.

Für die OGS-Beitragszahlungen konnten die Einnahmeausfälle konkret ermittelt werden. Anders sieht es dagegen bei der Gewerbesteuer aus. Es lässt sich zwar beziffern, in welcher Höhe Vorauszahlungen 2021 oder Veranlagungen für das Jahr 2020 reduziert wurden, aber es kann nicht konkret ermittelt werden, in welcher Höhe diese Anpassungen durch die Pandemie bedingt waren.

§ 5 II Satz 2 und 3 NKF CIG NRW sieht vor, dass in den Fällen, wo die Haushaltsbelastung nicht oder nicht in vollem Umfang konkret ermittelt werden können, eine Nebenrechnung vorzunehmen ist. Es wird dazu der jeweilige Haushaltsansatz dem Ergebnis gegenübergestellt, die Differenz ist als Haushaltsbelastung zu erfassen. Die in der Auflistung der Mindererträge enthaltenen positiven Beträge sind Ausgleichszahlungen, die ebenfalls zu erfassen sind, da sie dazu dienen, die finanziellen Schäden zu mindern.

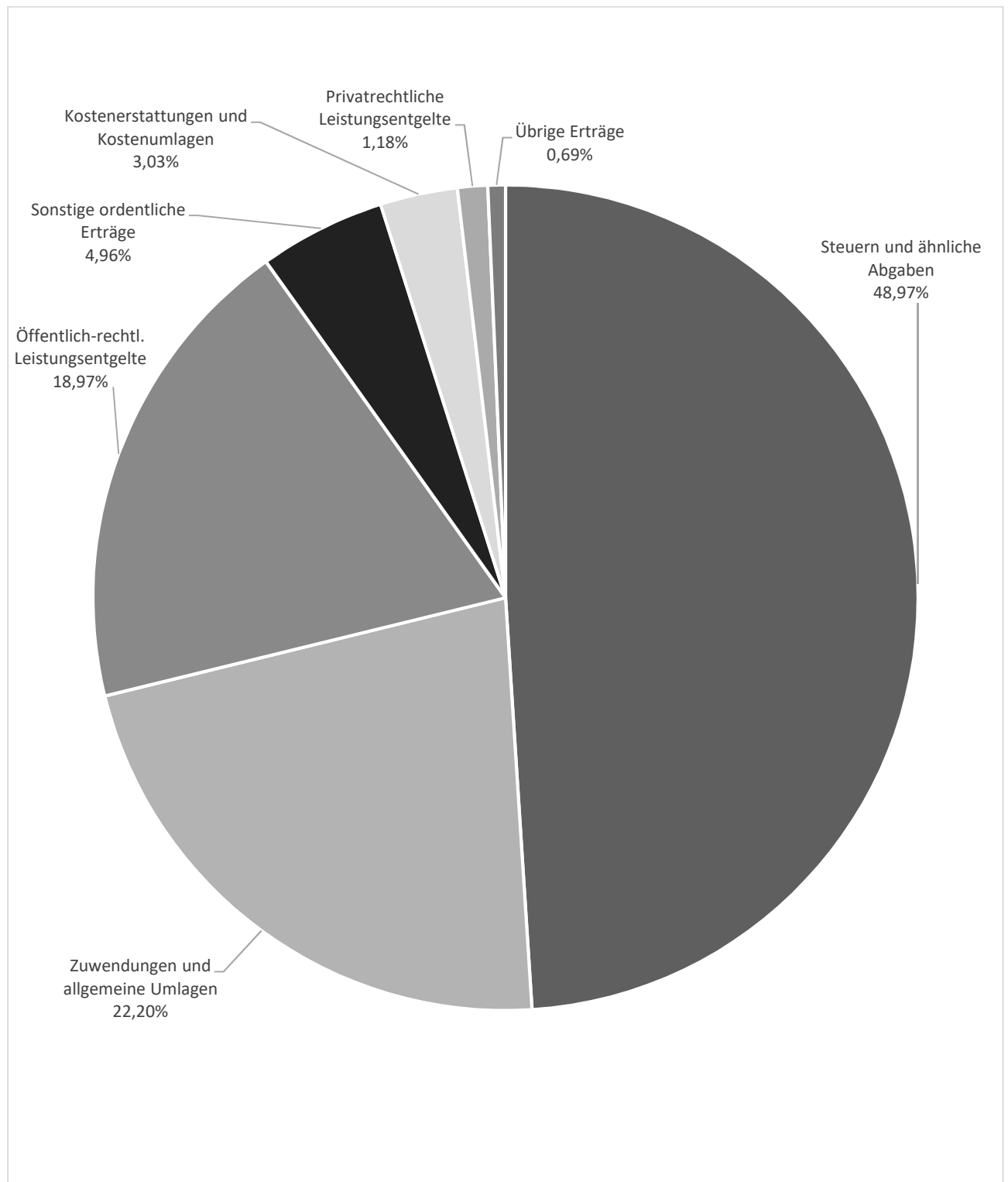
Beim Gemeindeanteil an der Einkommen- und Umsatzsteuer fehlen der Gemeinde ebenfalls die Kenntnisse über die konkrete Höhe des Pandemiebedingten Einnahmeausfalls. Daher kommt hierbei wie bei der Gewerbesteuer die vorgenannte Regelung zum Tragen. Im Jahr 2020 führte dies zu einem außerordentlichen Ertrag in Höhe von 403 T€, in 2021 wurde für diese beiden Positionen kein Einnahmeausfall ermittelt (Ergebnis höher als Haushaltsansatz).

## Erträge

Insgesamt wurden 2021 Erträge in Höhe von 21,43 Mio. € (2019= 19,81 Mio. €) erzielt, dies ist im Vergleich zur Planung ein um 613 T€ besseres Ergebnis. Im Vergleich zum Vorjahr waren in 2021 1,6 Mio. € mehr Erträge verbucht worden.

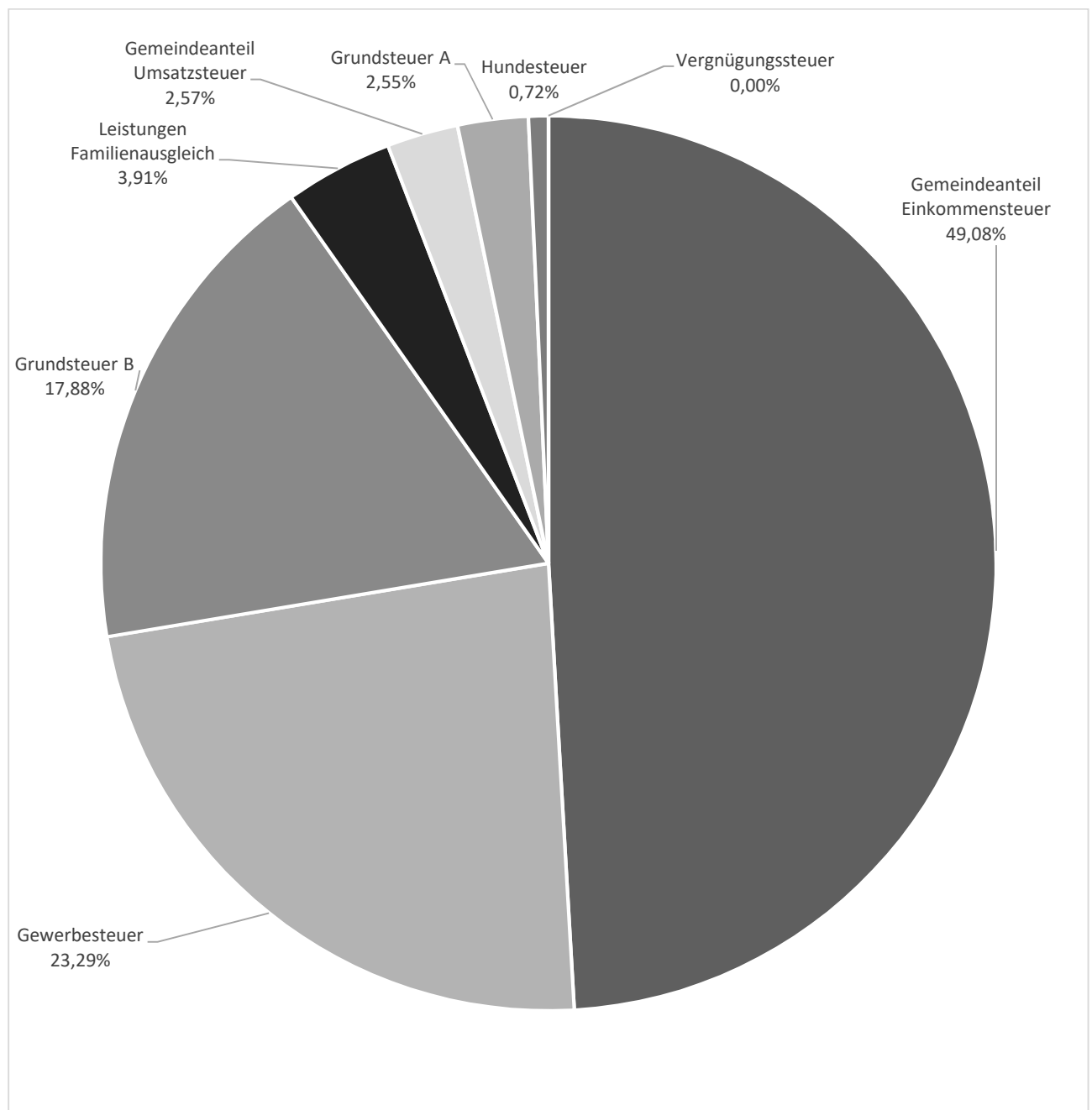
Sofern im weiteren Verlauf der Erläuterung Bezug auf die Gesamterträge genommen wird, so sind damit die ordentlichen Erträge und die Finanzerträge gemeint, ohne die außerordentlichen Erträge.

In der nachfolgenden Übersicht ist dargestellt, wie sich die Erträge in der Ergebnisrechnung 2021 prozentual verteilen:



Wie aus der Übersicht ersichtlich, entstehen fast 50% der Erträge im Bereich Steuern und Abgaben, 22% durch Zuwendungen und allgemeine Umlagen und etwa 19% durch öffentlich-rechtliche Leistungsentgelte. Im Vergleich zum Vorjahr haben sich kaum Unterschiede ergeben, der Anteil der Steuern und ähnlichen Abgaben an den Gesamterträgen ist von 47,67% um rund 2,3 Prozentpunkte auf 48,97% gestiegen. Zuwendungen und allgemeine Umlagen machten im Vorjahr 23,36% der Erträge aus, in 2021 22,02 % (-1,3).

Der Bereich **Steuern und Abgaben** teilt sich wie folgt auf:



Auch hier gibt es keine nennenswerten Verschiebungen im Vergleich zum Vorjahr. Etwa 49% der Erträge im Bereich Steuern und Abgaben entstehen durch den Gemeindeanteil an der Einkommensteuer, der mit 24,04% der Gesamterträge (2020 =22,87%) die größte Einzelposition ist. Die Gewerbesteuer macht rund 23% der Steuern und Abgaben aus und ist mit 11,41% (2020= 10,97%) der Gesamterträge die drittgrößte Einzelposition bei den Erträgen. Die Grundsteuer B macht 18% der Steuern und Abgaben aus und ist mit 8,75% der Gesamterträge die viertgrößte Einzelposition bei den Erträgen.

Der Bereich **Zuwendungen und allgemeine Umlagen** besteht zu rund 55% aus den Schlüsselzuweisungen, die mit 12,32% (2020=11,15%) der Gesamterträge die zweitgrößte Einzelposition bei den Gesamterträgen ausmachen. Weiter erwähnenswerte Erträge sind hier die Erträge aus der Auflösung von Sonderposten für Zuwendungen, diese machen etwa 32% der Zuwendungen und 7,05% der Gesamterträge aus.

### Entwicklung der größten Ertragspositionen

Die oben genannten 4 größten Einzelpositionen machen bereits 57% der Gesamterträge aus. Insgesamt 16 Einzelpositionen machen 91,30% der Gesamterträge aus, die weiteren 81 Einzelpositionen haben jeweils einen Anteil von unter 1% an den Gesamterträgen und haben daher nur unwesentlichen Einfluss auf das Gesamtergebnis.

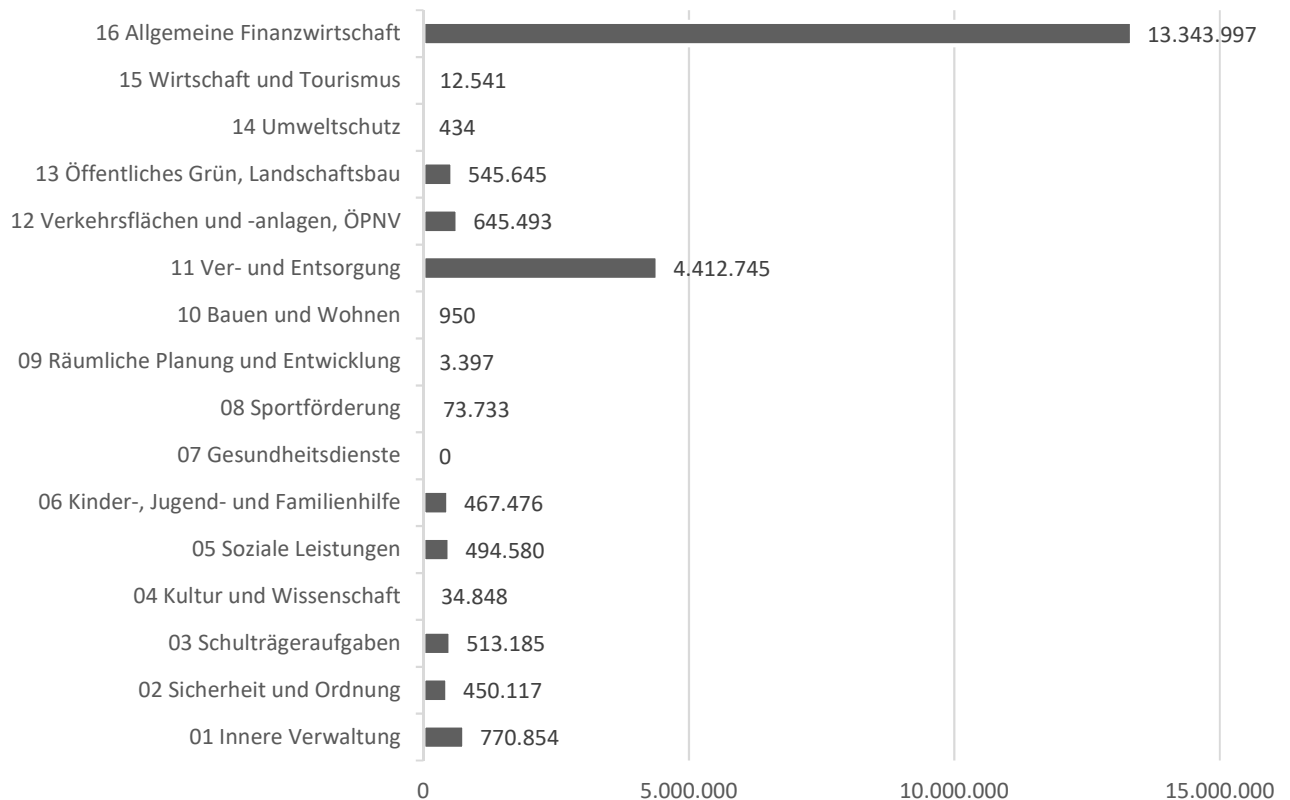
Nachfolgend wird für die größten Einzelpositionen der Erträge die Entwicklung gegenüber dem Vorjahr dargestellt:

Sachkto	Beschreibung	Jahresergebnis 2020	Jahresergebnis 2021	Veränderung	% Anteil von Gesamt
4021000	Gemeindeanteil Einkommensteuer	4.532.580	5.150.548	617.968	24,04%
4111000	Schlüsselzuweisungen vom Land	2.209.840	2.639.873	430.033	12,32%
4013000	Gewerbesteuer	2.173.887	2.444.140	270.254	11,41%
4012000	Grundsteuer B	1.732.675	1.875.738	143.063	8,75%
4321008	Schmutzwassergebühren	1.432.121	1.677.602	245.481	7,83%
4161000	Ertr. Aufl. SoPo aus Zuwendung	1.416.990	1.509.601	92.611	7,05%
4321011	Müllabfuhrgebühren	992.979	992.479	-501	4,63%
4321009	Niederschlagswassergebühren	770.881	803.120	32.238	3,75%
4051000	Leistungen Familienausgleich	460.576	410.416	-50.159	1,92%
4541000	Ertr. Veräuß. Grundst./Gebäude	127.494	356.427	228.933	1,66%
4481005	Kostenerstattung Land	313.145	352.504	39.359	1,65%
4371000	Ertr. aus Aufl. SoPo Beiträge	351.395	351.955	560	1,64%
4022000	Gemeindeanteil Umsatzsteuer	216.481	270.020	53.539	1,26%
4011000	Grundsteuer A	254.714	267.248	12.534	1,25%
4511000	Konzessionsabgaben	214.783	242.690	27.907	1,13%
4411000	Mieten	214.552	218.802	4.250	1,02%

Die Platzierung der größten Einzelpositionen ist auf den ersten 9 Positionen identisch zum Vorjahr, dahinter gibt es kleinere Verschiebungen durch einmalige Zuwendungen im Vorjahr.

### Prozentuale Verteilung der Erträge auf die Produktbereiche

Die größten Einzelpositionen beeinflussen maßgeblich die Verteilung der Erträge auf die 16 verschiedenen Produktbereiche des Haushalts. Nach der Verrechnung der Personal- und Fahrzeugkosten auf die einzelnen Bereiche ergibt sich folgende Verteilung:

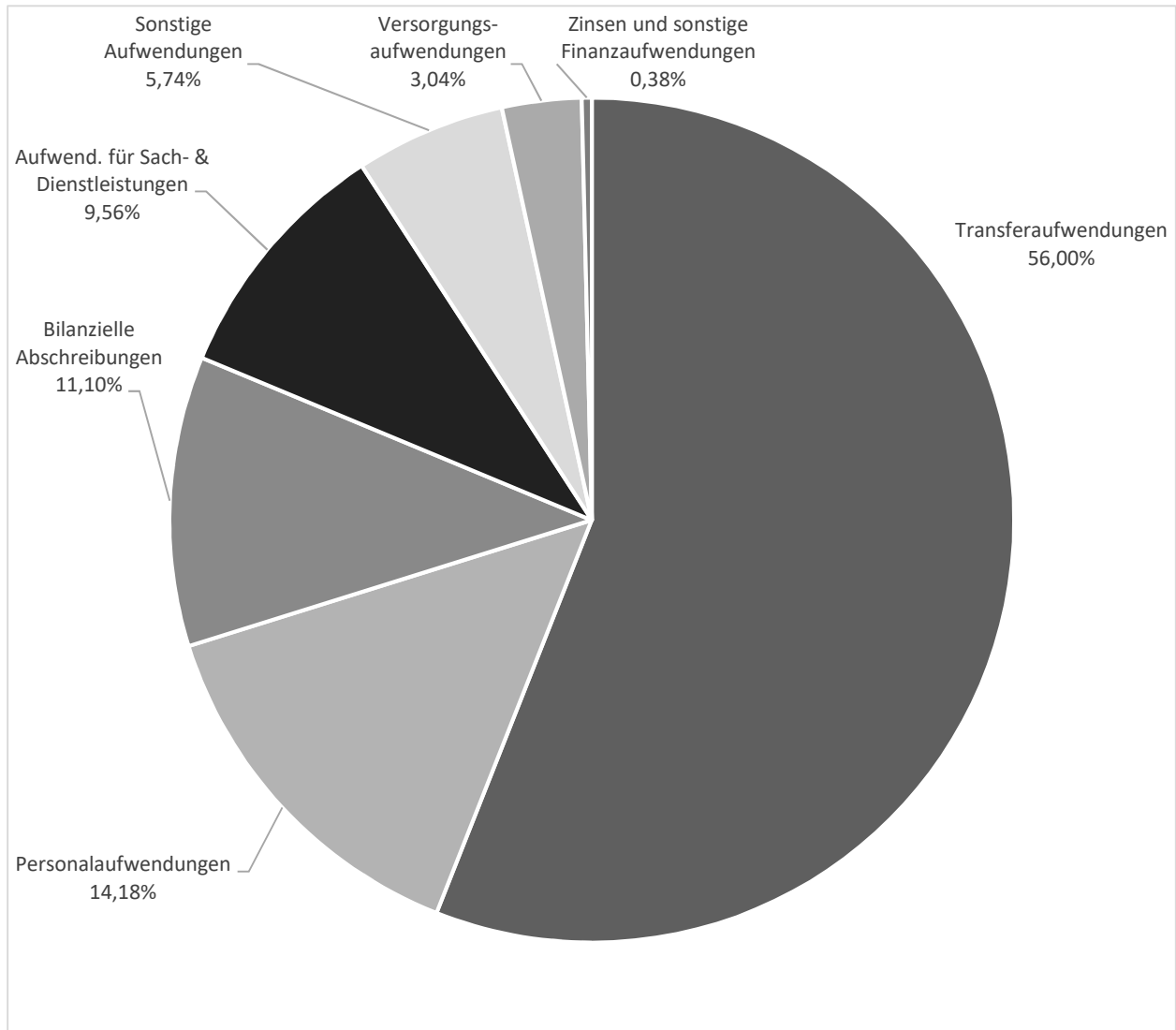


Die vier größten Einzelpositionen der Erträge sind dem Produktbereich 16, Allgemeine Finanzwirtschaft zugeordnet. Dieser Produktbereich macht daher 61% der Gesamterträge aus. Weitere nennenswerte Erträge finden sich im Produktbereich 11, Ver- und Entsorgung. Hier sind 20% der Gesamterträge verbucht. Im Wesentlichen handelt es sich hierbei um Abwasser- und Abfallgebühren. Im Produktbereich 12 (Verkehrsflächen und -anlagen, ÖPNV) beträgt der prozentuale Anteil an den gesamten Erträgen 2,97 %, hierbei handelt es sich im Wesentlichen um die ertragswirksame Auflösung von Sonderposten für Zuwendungen und Beiträge. Im Produktbereich 05, Soziale Leistungen, sind die wesentlichen Positionen die Kostenerstattungen des Landes für Asylbewerber, insgesamt hat der Produktbereich 05 einen Anteil von 2,27% an den gesamten Erträgen.

## Aufwendungen

Aufwendungen waren 2021 in Höhe von insgesamt 21,74 Mio. € zu verbuchen, ein im Vergleich zur Planung um 323 T€ verschlechtertes Ergebnis.

Wie sich die Aufwendungen in der Ergebnisrechnung 2021 prozentual verteilen, ist in der nachfolgenden Übersicht dargestellt.



Die Transferaufwendungen machen mit etwa 56% den mit Abstand größten Anteil an den gesamten Aufwendungen aus. Die Personalaufwendungen machen etwa 14%, die bilanziellen Abschreibungen etwa 11% und die Aufwendungen für Sach- und Dienstleistungen etwa 10 % der gesamten Aufwendungen aus.

Zu den Transferaufwendungen zählen die Aufwendungen der Gemeinde, die sie ohne konkrete Gegenleistung erbringt. Den größten Anteil an den Transferaufwendungen haben die Kreisumlage mit 35,21% (19,72% des Gesamtaufwands) und die Jugendamtsumlage mit 30,27% (16,95% des Gesamtaufwands). Diese beiden Positionen sind die größten Einzelpositionen der Aufwendungen.

Die Beiträge an den Erftverband machen 11,18% (6,26% des Gesamtaufwands) und die Umlage an die RegioEntsorgung 7,79% (4,36 % des Gesamtaufwands) der Transferaufwendungen aus.

Weitere erwähnenswerte Einzelpositionen bei den Aufwendungen sind die Abschreibungen auf Sachanlagen (11,09% der Gesamtaufwendungen), die Dienstbezüge der tariflich Beschäftigten (8,60%) sowie die Bewirtschaftung von Grundstücken und baul. Anlagen (2,12%).

### **Entwicklung der größten Aufwandspositionen**

Neben den zuvor genannten gibt es noch 7 weitere Einzelpositionen, die zwischen 1 und 2% des Gesamtaufwandes ausmachen. Insgesamt machen 14 Einzelpositionen 79,70% des Gesamtaufwandes aus, die restlichen 171 Einzelpositionen machen zusammen nur 20,30% des Gesamtaufwands aus.

Nachfolgend wird für die vorgenannten größten Einzelpositionen der Aufwendungen die Entwicklung gegenüber dem Vorjahr dargestellt:

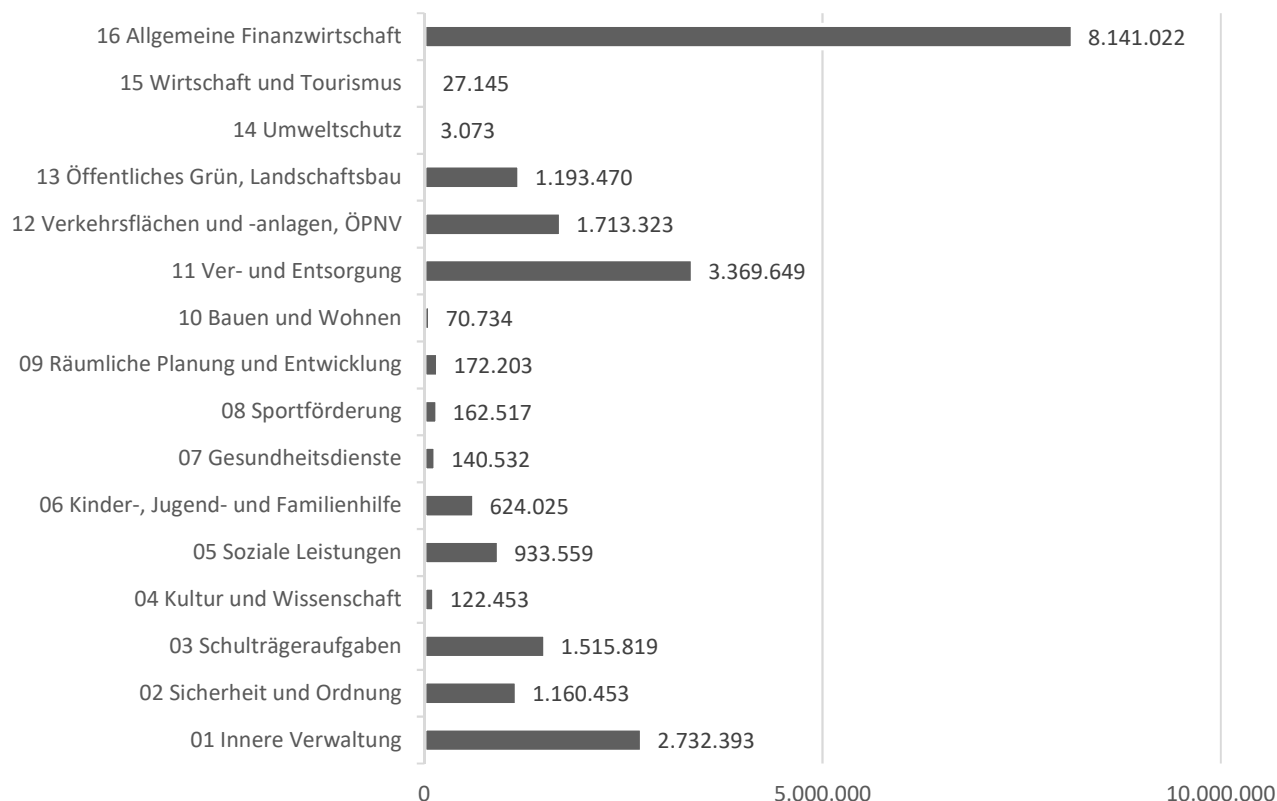
<b>Sachkto</b>	<b>Beschreibung</b>	<b>Jahresergebnis 2020</b>	<b>Jahresergebnis 2021</b>	<b>Veränderung</b>	<b>% Anteil von Gesamt</b>
5374000	Kreisumlage allgemein	-4.582.877	-4.302.694	280.182	19,72%
5375000	Jugendamtsumlage	-3.365.707	-3.698.328	-332.621	16,95%
5711000	Abschreibungen auf Sachanlagen	-2.309.627	-2.419.659	-110.032	11,09%
5012000	Dienstbezüge tarifl. Beschäft.	-1.842.724	-1.875.919	-33.195	8,60%
5313003	Beiträge an den Erftverband	-1.349.563	-1.366.288	-16.725	6,26%
5313008	Umlage RegioEntsorgung	-940.790	-951.903	-11.113	4,36%
5241000	Bew. Grundstücke u. baul. Anl.	-447.811	-463.149	-15.338	2,12%
5474000	Zuführung SOPO Gebührenaussgleich	-47.745	-410.491	-362.746	1,88%
5011000	Dienstbezüge Beamte	-389.473	-402.449	-12.976	1,84%
5032000	Beitr. ges. Soz.-Vers. t Besch	-364.095	-379.895	-15.800	1,74%
5121000	Beitr. zu Versorg.kasse Beamte	-286.166	-295.640	-9.474	1,35%
5313007	Beiträge Förderschulzweckverband	-236.059	-285.317	-49.258	1,31%
5313004	Beiträge Erftverb. u. WVER	-270.568	-274.481	-3.913	1,26%
5313001	Umlage KDVB Frechen	-265.542	-266.995	-1.452	1,22%

Auch hier ergeben sich bei der Platzierung der Einzelpositionen wieder nur geringe Veränderungen im Vergleich zum Vorjahr.



### Verteilung des Aufwands auf die Produktbereiche

Die größten Einzelpositionen beeinflussen auch maßgeblich die Verteilung des Aufwandes auf die 16 verschiedenen Produktbereiche des Haushalts. Nach Verrechnung der Personal- und Fahrzeugkosten auf die einzelnen Bereiche ergibt sich folgende Verteilung:



Der größte Aufwand mit 37% der Gesamtaufwendungen fällt in Produktbereich 16, Allgemeine Finanzwirtschaft, an (Kreis- und Jugendamtsumlage).

15% des Aufwandes fallen im Produktbereich 11, Ver- und Entsorgung, an, hier insbesondere in den Bereichen Abfallentsorgung (Umlage RegioEntsorgung) und Abwasserbeseitigung (Beiträge Erftverband).

Der Produktbereich 01, Innere Verwaltung beinhaltet neben allgemeinen Positionen wie die Umlage an die KDZV oder Aufwandsentschädigungen auch die Bewirtschaftung und Unterhaltung verschiedener gemeindeeigener Grundstücke und Gebäude, die keinem der anderen Produktbereiche zuzuordnen sind (Rathaus, Bürgerbegegnungsstätte, Bauhof, etc.). Hier fallen insgesamt 12% der Aufwendungen an.

Im Produktbereich 12 (Verkehrsflächen und -anlagen, ÖPNV) beträgt der prozentuale Anteil an den gesamten Aufwendungen 8%. Hier sind als wesentliche Positionen die Unterhaltung und Bewirtschaftung der Gemeindestraßen inkl. Straßenbeleuchtung und Stromkosten sowie die bilanziellen Abschreibungen des Straßenvermögens zu nennen.

## Finanzlage

In der Finanzrechnung werden alle zahlungswirksamen Geschäftsvorfälle des Jahres aufgeführt, somit alle Einzahlungen und Auszahlungen. Die Finanzrechnung ist unterteilt in die Bereiche Laufende Verwaltungstätigkeit, Investitionstätigkeit und Finanzierungstätigkeit.

Die Finanzrechnung schließt zum Bilanzstichtag mit einem Bestand an liquiden Mitteln (ohne Barkassen) in Höhe von 158.013,02 € ab.

	<b>Jahresergebnis 2020</b>	<b>fortg. Ansatz 2021</b>	<b>Jahresergebnis 2021</b>	<b>Vergleich Ist - Plan</b>	<b>Vergleich Ist - Ist Vorjahr</b>
Saldo aus lfd.					
Verwaltungstätigkeit	-1.009.991,54 €	-907.735,00 €	-138.264,25 €	769.470,75 €	871.727,29 €
Saldo aus					
Investitionstätigkeit	797.736,76 €	47.278,00 €	226.828,75 €	179.550,75 €	-570.908,01 €
Saldo aus					
Finanzierungstätigkeit	-629.604,60 €	-388.797,00 €	-330.589,42 €	58.207,58 €	299.015,18 €
Anfangsbestand an					
Finanzmitteln	1.242.627,57 €	0,00 €	406.458,93 €	406.458,93 €	-836.168,64 €
Bestand an fremden					
Finanzmitteln	5.690,74 €	0,00 €	-6.420,99 €	-6.420,99 €	-12.111,73 €
Liquide Mittel	406.458,93 €	-1.249.254,00 €	158.013,02 €	1.407.267,02 €	-248.445,91 €

Die einzelnen Positionen sind der Finanzrechnung zu entnehmen.

### Laufende Verwaltungstätigkeit

Die Ein- und Auszahlungen aus laufender Verwaltungstätigkeit spiegeln die zahlungswirksamen Geschäftsvorfälle aus der Ergebnisrechnung wider. In der Ergebnisrechnung gibt es jedoch einige Erträge (z.B. Auflösung Sonderposten, Erträge aus Grundstücksverkäufen) und Aufwendungen (z.B. bilanzielle Abschreibungen), die nicht zahlungswirksam sind und dementsprechend nicht in der Finanzrechnung enthalten sind. Außerdem gibt es immer Verschiebungen aufgrund von Abgrenzungen (Einzahlung bzw. Auszahlung in einem Jahr, Ertrag bzw. Aufwand in einem anderen Jahr).

	<b>Jahresergebnis 2020</b>	<b>fortg. Ansatz 2021</b>	<b>Jahresergebnis 2021</b>	<b>Vergleich Ist - Plan</b>	<b>Vergleich Ist - Ist Vorjahr</b>
Einz. aus lfd.					
Verwaltungstätigkeit	17.422.157,33 €	17.742.871,00 €	18.682.735,61 €	939.864,61 €	1.260.578,28 €
Ausz. aus lfd.					
Verwaltungstätigkeit	-18.432.148,87 €	-18.650.606,00 €	-18.820.999,86 €	-170.393,86 €	-388.850,99 €
Saldo aus lfd.					
Verwaltungstätigkeit	-1.009.991,54 €	-907.735,00 €	-138.264,25 €	769.470,75 €	871.727,29 €

Den Einzahlungen aus laufender Verwaltungstätigkeit in Höhe von 18,68 Mio.€ stehen Auszahlungen in Höhe von 18,82 Mio.€ gegenüber. Daraus ergibt sich ein Saldo in Höhe von -138.264,25 €.

### Investitionstätigkeit

Die Investitionstätigkeit umfasst alle Geschäftsvorfälle, die dem Erwerb oder der Herstellung von langlebigen Wirtschaftsgütern dienen, also das Vermögen mehren. Auch die Veräußerung von Vermögensgegenständen (z.B. Grundstücke) gehört zur Investitionstätigkeit.

Der Saldo aus Investitionstätigkeit beinhaltet alle Einzahlungen und Auszahlungen im investiven Bereich. Zu den Einzahlungen gehören neben den Einzahlungen aus Grundstücksveräußerungen auch die investiven Zuwendungen und die Einzahlungen aus Beiträgen. Investive Auszahlungen entstehen für den Erwerb und für die Herstellung von Vermögensgegenständen.

	<b>Jahresergebnis 2020</b>	<b>fortg. Ansatz 2021</b>	<b>Jahresergebnis 2021</b>	<b>Vergleich Ist - Plan</b>	<b>Vergleich Ist - Ist Vorjahr</b>
Einzahlungen aus Investitionstätigkeit	2.720.902,20 €	5.557.199,00 €	2.967.311,31 €	-2.589.887,69 €	246.409,11 €
Auszahlungen aus Investitionstätigkeit	-1.923.165,44 €	-5.509.921,00 €	-2.740.482,56 €	2.769.438,44 €	-817.317,12 €
Saldo aus Investitionstätigkeit	797.736,76 €	47.278,00 €	226.828,75 €	179.550,75 €	-570.908,01 €

Sowohl die Einzahlungen als auch die Auszahlungen fallen deutlich niedriger als geplant aus. Der Saldo aus Investitionstätigkeit liegt mit 226.828,75€ rund 180 T€ höher als geplant.

### Finanzierungstätigkeit

	<b>Jahresergebnis 2020</b>	<b>fortg. Ansatz 2021</b>	<b>Jahresergebnis 2021</b>	<b>Vergleich Ist - Plan</b>	<b>Vergleich Ist - Ist Vorjahr</b>
Aufnahme von Darlehen	3.848.412,00 €	573.308,00 €	4.450.000,00 €	3.876.692,00 €	601.588,00 €
Tilgung von Darlehen	-4.478.016,60 €	-962.105,00 €	-4.780.589,42 €	-3.818.484,42 €	-302.572,82 €
Saldo Finanzierungstätigkeit	-629.604,60 €	-388.797,00 €	-330.589,42 €	58.207,58 €	299.015,18 €

Die Finanzierungstätigkeit spiegelt die Bilanzpositionen 4.2, Verbindlichkeiten aus Krediten für Investitionen und 4.3 Verbindlichkeiten aus Krediten zur Liquiditätssicherung wider.

Differenzen zwischen Finanzierungstätigkeit und den vorgenannten Bilanzpositionen gibt es lediglich aufgrund der Sonderregelung bei den Krediten, die im Rahmen des Programms Gute Schule aufgenommen wurden. Die Tilgungen bei diesen Krediten wird durch das Land NRW übernommen. Da seitens der Gemeinde kein Geldfluss stattfindet, sind die Tilgungen nur bilanziell zu verbuchen und daher in der Finanzrechnung nicht enthalten.

Dass die beiden Zeilen der Finanzrechnung „Aufnahme von Darlehen“ und „Tilgung von Darlehen“ jeweils hohe Beträge enthalten, die weit von der Planung abweichen, ist dadurch bedingt, dass Liquiditätskredite während des Jahres je nach Bedarf mehrfach aufgenommen werden und auch wieder zurückgezahlt werden.

	2020	2021
Kreditaufnahmen NRW.Bank	148.412 €	0 €
Kreditaufnahmen vom Kreditmarkt	0 €	0 €
Aufnahme vom Liquiditätskrediten	3.700.000 €	4.450.000 €
<i>Summe Aufnahme Darlehen</i>	<i>3.848.412 €</i>	<i>4.450.000 €</i>

	2020	2021
Tilgung Inv.Kredite an Sparkasse	-48.577 €	-51.149 €
Tilgung Inv. Kredite NRW Bank Asylunterkunft	-29.440 €	-29.440 €
Tilgung Liquiditätskredite	-4.400.000 €	-4.700.000 €
<i>Summe Rückzahlung Darlehen</i>	<i>-4.478.017 €</i>	<i>-4.780.589 €</i>

## D. Entwicklung der allgemeinen Rücklage

Die Allgemeine Rücklage ergibt sich aus der Differenz der Aktivseite abzüglich der sonstigen Posten des Eigenkapitals (Sonderrücklage, Ausgleichsrücklage, Jahresergebnis), den Sonderposten, den Rückstellungen, den Verbindlichkeiten und den passiven Rechnungsabgrenzungsposten (PRAP).

Die Allgemeine Rücklage weist zum 31.12.2020 folgenden Stand auf: 10.995.278,92€  
Zum 01.01.2021 ist der Jahresfehlbetrag aus 2020 einzubuchen 1.278.345,58€

Danach weist die allgemeine Rücklage einen Stand in Höhe von 9.716.933,34€ auf.

Erträge und Aufwendungen aus dem Abgang und der Veräußerung von Anlagevermögen sind gemäß § 44 III KomHVO direkt mit der allgemeinen Rücklage zu verrechnen. Sonderposten sind gemäß § 44 V KomHVO entsprechend dem zugehörigen Vermögensgegenstand aufzulösen. Sofern Erträge oder Aufwendungen aus dem Abgang des Vermögensgegenstandes mit der allgemeinen Rücklage zu verrechnen sind, ist die Auflösung entsprechender Sonderposten somit auch direkt mit der allgemeinen Rücklage zu verrechnen.

Im Jahr 2021 waren Aufwendungen in Höhe von 11,00€ direkt mit der allgemeinen Rücklage zu verrechnen. Hierbei handelte es sich um Abgänge verschiedener Vermögensgegenstände (Spielgeräte, Maschinen, Wirtschaftswege), die mit einem Restbuchwert von 1,00€ bilanziert waren.

Erträge waren im Jahr 2021 in Höhe von 126.461,54€ direkt mit der allgemeinen Rücklage zu verrechnen.

Zum 31.12.2021 weist die allgemeine Rücklage demnach einen Bestand von **9.843.383,88€** auf.

Nach dem entsprechenden Beschluss des Gemeinderates ist der Jahresfehlbetrag des Jahres 2021 (Erläuterung siehe unter 1.4) in Höhe von **295.496,97€** zum 01.01.2022 aus der allgemeinen Rücklage zu entnehmen.

Der Jahresfehlbetrag 2021 entspricht 3,00% des Bestandes der allgemeinen Rücklage zum 31.12.2021.

Nach Entnahme des Fehlbetrages weist die allgemeine Rücklage zum 01.01.2022 einen Stand in Höhe von **9.547.886,91€** auf.

Bei der Haushaltsplanung für 2020/2021 im Jahr 2019 war davon ausgegangen worden, dass die allgemeine Rücklage zum 01.01.2022 einen Stand von 8,146 Millionen € erreicht. Im Wesentlichen durch das im Vergleich zur Planung deutlich bessere Ergebnis in 2019 liegt der tatsächliche Bestand zum 01.01.2022 um 1,4 Mio. € höher als geplant.

Wenn ab 2022 wie geplant positive Jahresergebnisse erreicht werden, wird die allgemeine Rücklage entsprechend wieder ansteigen. Bei nachhaltig positiven Jahresergebnissen könnte dann gemäß § 96 I Satz 3 GO NRW beim Jahresabschluss 2023 erstmals wieder ein Jahresüberschuss in die Ausgleichsrücklage gebucht werden.

Die hier erläuterten Zahlen können auch dem Eigenkapitalpiegel entnommen werden, der dem Anhang zum Jahresabschluss als Anlage beigefügt ist.

## **E. Vorgänge von besonderer Bedeutung**

### **Corona-Pandemie**

Der Ausbruch der COVID19- Pandemie Anfang des Jahres 2020 hat sich auch im Jahresabschluss der Gemeinde Vettweiß durch finanzielle Auswirkungen auf die Finanz-, Schulden- und Ertragslage bemerkbar gemacht. Auch im Jahr 2021 sind finanzielle Auswirkungen der Pandemie spürbar. Die rechtlichen Vorgaben zum Umgang mit den ermittelten finanziellen Schäden sind zwischenzeitlich bekannt und im vorliegenden Jahresabschluss auch entsprechend erläutert. Insofern wird an dieser Stelle auf die Erläuterungen in Abschnitt C (Analyse der Vermögens-, Schulden-, Ertrags- und Finanzlage-Ertragslage-Außerordentliche Erträge) verwiesen.

### **Gute Schule 2020**

Gemeinsam mit der NRW.BANK hat das Land NRW 2016 das Förderprogramm „Gute Schule 2020“ zur langfristigen Finanzierung kommunaler Investitionen in die Sanierung, die Modernisierung und den Ausbau der kommunalen Schulinfrastruktur gestartet. Das Programm hatte ein Gesamtvolumen von zwei Milliarden Euro.

Die durchzuführenden Maßnahmen waren in einem vom Rat zu beschließenden Konzept je Jahr festgelegt. Die Gemeinde nahm dann über die beantragte Fördersumme einen Kredit auf, bei dem das Land NRW die Tilgungen und eventuell anfallende Zinsen übernimmt.

Die bereitgestellten Mittel sind in der Bilanz als Kreditverbindlichkeiten auszuweisen, demgegenüber steht in gleicher Höhe eine Forderung gegen das Land Nordrhein-Westfalen, da das Land die Zins- und Tilgungsleistungen übernimmt. In Höhe der verwendeten Mittel ist jeweils ein sonstiger Sonderposten zu bilden, nicht verwendete Mittel sind als Erhaltene Anzahlungen zu bilanzieren.

Im Rahmen des Programms Gute Schule 2020 wurden von 2017 bis 2020 jährlich Kredite in Höhe von 148.412,00€ aufgenommen (insgesamt 593.648,00€). Da die Mittel in jedem Jahr mehrheitlich investiv verwendet worden sind, erfolgt die Bilanzierung jeweils als Investitionskredit.

### **Steigende Zahl von Asylsuchenden, Flüchtlinge aus der Ukraine**

Ab dem Herbst 2021 sind die Zahlen der Asylbewerber in Deutschland wieder deutlich angestiegen. Dieser Trend hält auch in den Folgejahren an und verstärkt sich noch deutlich. Nach Beginn des Ukraine-Krieges im Februar 2022 kamen in den folgenden Monaten zusätzlich noch ca. 1 Million geflüchtete Menschen aus der Ukraine hinzu.

Für die Gemeinde Vettweiß bedeutet dies seit dem Herbst 2021 deutlich gestiegene Zahlen bei den Zuweisungen von Flüchtlingen. Die Gemeinde ist gesetzlich zur Unterbringung verpflichtet, hierzu müssen Unterbringungsmöglichkeiten geschaffen werden, was eine erhebliche, langfristige finanzielle Belastung des Haushalts darstellt.

Die mit dem Krieg in der Ukraine einhergehenden deutlichen Preissteigerungen insbesondere für Energie stellen ebenfalls eine Haushaltsbelastung für die Folgejahre dar.

## **F. Kennzahlen zur Haushaltswirtschaftlichen Gesamtsituation, zur Vermögens-, Finanz- und Ertragslage**

Für die Haushaltsanalyse wurden unter Berücksichtigung der vorstehenden Erläuterungen anhand des NKF-Kennzahlensets Kennzahlen zur Haushaltswirtschaftlichen Gesamtsituation, zur Vermögens-, Finanz- und Ertragslage ermittelt. Eine Übersicht der Kennzahlen inklusive Kurzbewertung sowie die Erläuterung zur Berechnung der einzelnen Kennzahlen sind als Anlage zum Lagebericht beigefügt.

Nachfolgend werden die ermittelten Kennzahlen kurz erläutert und interpretiert. Die Erläuterungen zu den einzelnen Kennzahlen sind dem NKF-Kennzahlenset NRW<sup>1</sup> sowie dem NKF-Kennzahlenhandbuch<sup>2</sup> des Innenministeriums entnommen worden. Die individuellen Interpretationen (Bewertung der Tendenz) sind durch den Unterzeichner durch Vergleiche des aktuellen Jahres mit 4 Vorjahren (Zeitreihe 2017-2021) und durch Vergleiche der aktuellen Kennzahl zu den Kennzahlen von Vergleichskommunen vorgenommen worden. Bei den Kennzahlen der Vergleichskommunen handelt es sich um die von der GPA NRW aus der überörtlichen Prüfung kleiner kreisangehöriger Kommunen veröffentlichten Werte.

Hier wurde das letzte verfügbare Vergleichsjahr zu Grunde gelegt (2017). Aktueller Stand dieser Angaben war bei Berichterstellung der 30.11.2019, die Anzahl der Vergleichswerte lag bei 63 von 209 kleinen kreisangehörigen Kommunen.

### **Kennzahlen zur Haushaltswirtschaftlichen Gesamtsituation**

#### **1) Aufwandsdeckungsgrad (ADG)**

Diese Kennzahl zeigt an, zu welchem Anteil die ordentlichen Aufwendungen durch ordentliche Erträge gedeckt werden können. Ein finanzielles Gleichgewicht kann nur durch eine vollständige Deckung erreicht werden.

Durch die positive Entwicklung der Jahresergebnisse in den letzten Jahren ist der Aufwandsdeckungsgrad seit 2015 auf einem relativ hohen Niveau, in 2021 im Vergleich zum Vorjahr deutlich um 5,03%-Punkte auf 98,56% gestiegen. Der Wert liegt damit nur minimal unterhalb des Mittelwertes der Vergleichskommunen (100,5%).

#### **2) Eigenkapitalquote 1 (EkQ1) und 3) Eigenkapitalquote 2 (EkQ2)**

Die Kennzahl „Eigenkapitalquote 1“ misst den Anteil des Eigenkapitals am gesamten bilanzierten Kapital (Gesamtkapital) auf der Passivseite der kommunalen Bilanz. Die Kennzahl kann bei einer Gemeinde ein wichtiger Bonitätsindikator sein.

Die Kennzahl „Eigenkapitalquote 2“ misst den Anteil des „wirtschaftlichen Eigenkapitals“ am gesamten bilanzierten Kapital (Gesamtkapital) auf der Passivseite der kommunalen Bilanz. Weil bei den Gemeinden die Sonderposten mit Eigenkapitalcharakter oft einen wesentlichen Ansatz in der Bilanz darstellen, wird die Wertgröße „Eigenkapital“ um diese „langfristigen“ Sonderposten erweitert.

<sup>1</sup> NKF Kennzahlenset Nordrhein-Westfalen; RdErl des Innenministeriums vom 01.10.2008

<sup>2</sup> Handbuch zum NKF-Kennzahlenset NRW des Ministeriums für Inneres und Kommunales des Landes Nordrhein-Westfalen

Die Eigenkapitalquote 1 liegt mit 11,71% deutlich unter dem Mittelwert der Vergleichskommunen (30,8%), die Eigenkapitalquote 2 mit 66,84% liegt etwas darüber (64,3%). Durch den stetigen Verzehr des Eigenkapitals sind beide Werte in den letzten Jahren gesunken, die Eigenkapitalquote 1 im Vergleich zu 2017 deutlich um 21,53%.

#### **4) Fehlbetragsquote (FBQ)**

Diese Kennzahl gibt Auskunft über den durch einen Fehlbetrag in Anspruch genommenen Eigenkapitalanteil. Da mögliche Sonderrücklagen hier jedoch unberücksichtigt bleiben müssen, bezieht die Kennzahl ausschließlich die Ausgleichsrücklage und die allgemeine Rücklage ein. Zur Ermittlung der Quote wird das negative Jahresergebnis ins Verhältnis zu diesen beiden Bilanzposten gesetzt.

Das gegenüber der Planung bessere Ergebnis in 2021 führt zu einer niedrigeren Fehlbetragsquote als geplant und weist in 2021 mit 3,00% den niedrigsten Wert in der Zeitreihe aus (2020=11,63%).

Da die Fehlbetragsquote nur für Kommunen mit tatsächlichem Fehlbetrag ausgewiesen wird, hat die gpa NRW sich wegen der eingeschränkten Aussagekraft des Vergleichs dazu entschieden, keinen Vergleich der Fehlbetragsquoten auszuweisen, daher fehlen an dieser Stelle die Werte der Vergleichskommunen.

### **Kennzahlen zur Vermögenslage**

#### **5) Infrastrukturquote (ISQ)**

Diese Kennzahl stellt ein Verhältnis zwischen dem Infrastrukturvermögen und dem Gesamtvermögen auf der Aktivseite der Bilanz her. Sie gibt Aufschluss darüber, ob die Höhe des Infrastrukturvermögens den wirtschaftlichen Rahmenbedingungen der Gemeinde entspricht.

Ein hoher Wert kann ein Hinweis darauf sein, dass wegen dieser Vermögenslage die Kommune in jedem Haushaltsjahr voraussichtlich hohe Unterhaltungsaufwendungen und hohe Abschreibungen zu erwirtschaften hat.

Eine unveränderte Quote kann darauf hindeuten, dass der Status der vorhandenen Anlagen gehalten wird. Ob das bisher vorgehaltene Niveau des Anlagevermögens geeignet für eine wirtschaftliche und sparsame Erfüllung der Gemeindeaufgaben ist, kann anhand dieser Kennzahl nicht festgestellt werden. Eine Aussage zur Notwendigkeit, zum Qualitätsniveau oder zum Modernisierungsstand der Infrastruktur enthält diese Kennzahl nicht.

Die Infrastrukturquote ist im Vergleichszeitraum relativ stabil und liegt im Jahr 2021 mit 60,53% über dem Maximum der Vergleichswerte (60,3%).

#### **6) Abschreibungsintensität (Abl)**

Die Kennzahl zeigt an, in welchem Umfang die Ergebnisrechnung der Gemeinde durch die Abnutzung des Anlagevermögens belastet wird.

Die Abschreibungsintensität ist im Vergleichszeitraum auf etwa gleichbleibendem Niveau, der Wert 2021 liegt mit 11,13% etwas unter dem Durchschnitt der Zeitreihe und etwas über dem Durchschnitt der Vergleichswerte (10,0%).

## 7) Drittfinanzierungsquote

Die Kennzahl zeigt das Verhältnis zwischen den bilanziellen Abschreibungen und den Erträgen aus der Auflösung von Sonderposten im Haushaltsjahr. Sie gibt einen Hinweis auf die Frage, inwieweit die Erträge aus der Sonderpostenauflösung die Belastung durch Abschreibungen abmildern. Damit wird auch deutlich, in welchem Ausmaß Dritte an der Finanzierung des abnutzbaren Vermögens beteiligt waren und inwieweit die Gemeinde von der Drittfinanzierung abhängig ist.

Die Drittfinanzierungsquote gibt an, in welchem Verhältnis die Erträge aus der Auflösung von Sonderposten die bilanziellen Abschreibungen decken. Bei einer Drittfinanzierungsquote von 50% stehen der Hälfte der Abschreibungsaufwendungen Erträge aus Sonderposten gegenüber und mildern die Belastungen des Haushaltes durch Abschreibungen zur Hälfte. Je höher die Drittfinanzierungsquote ist, umso höher sind auch im Verhältnis zu den Abschreibungsaufwendungen die Erträge aus den Sonderposten. Eine hohe Drittfinanzierungsquote ist somit ein Kennzeichen für eine starke Verminderung der durch Abschreibungen bedingten haushaltsmäßigen Belastungen.

In der Gemeinde Vettweiß werden seit Jahren Investitionen hauptsächlich aus den zur Verfügung stehenden Pauschalen getätigt, daher stehen den bilanziellen Abschreibungen auch erhebliche Erträge aus der Auflösung von Sonderposten gegenüber. Dies führt zu einer hohen Drittfinanzierungsquote, die mit 82,18% im Jahr 2021 deutlich über dem Durchschnitt der Vergleichswerte liegt (69,6%) und sich insgesamt im Zeitverlauf leicht ansteigend zeigt.

## 8) Investitionsquote (InQ)

Die Kennzahl gibt Auskunft darüber, in welchem Umfang dem Substanzverlust durch Abschreibungen und Vermögensabgänge neue Investitionen gegenüberstehen.

Eine Investitionsquote von unter 100% führt dauerhaft zum Substanzverlust des Anlagevermögens. Eine Investitionsquote von 100% kann darauf hindeuten, dass die getätigten Investitionen geeignet sind, den bisherigen Status Quo des Anlagevermögens zu bewahren. Zu einer realen Erhaltung des Anlagevermögens ist allein aufgrund von Preissteigerungsraten von einem mindestens den Abschreibungen entsprechenden Investitionsbedarf auszugehen.

Ein Kennzahlenwert unter 100 Prozent ist auch dann unproblematisch und sogar geboten, wenn die Kommune zukünftig für ihre Aufgabenerfüllung in der Gesamtbetrachtung weniger Anlagevermögen benötigt. Das kann zum Beispiel mit politischen Entscheidungen zum Rückzug aus einzelnen Aufgabenfeldern (insbesondere im Zuge einer langfristig ausgerichteten Haushaltskonsolidierung), mit einem veränderten Nachfrageverhalten (demographischer Wandel) oder mit Gesetzesänderungen begründet sein. Ob das bisher vorgehaltene Niveau des Anlagevermögens geeignet für eine wirtschaftliche und sparsame Erfüllung der Gemeindeaufgaben ist, kann anhand dieser Kennzahl nicht festgestellt werden.

Durch das erklärte Ziel der Gemeinde Vettweiß, dass zur Haushaltskonsolidierung soweit möglich auf Investitionskredite verzichtet und Investitionen nur dann durchgeführt werden sollen, wenn sie aus Zuwendungen und Beiträgen finanziert werden, ist die Investitionsquote in Vettweiß in den Vergleichsjahren bis 2017 relativ gering. Durch den Abschluss größerer Investitionsmaßnahmen und die Übertragung von Neubaugebieten in 2018 und 2019 ist der Wert deutlich angestiegen und erreichte mit 164,04% in 2019 einen neuen Spitzenwert für die Gemeinde Vettweiß (2018= 144,85%), der auch deutlich über dem Mittelwert der Vergleichskommunen liegt (107,4%). In 2020 lag der Wert wieder deutlich niedriger bei 61,22%, im Jahr 2021 dann mit 160,44% wieder auf dem Niveau des Jahres 2019.



## Kennzahlen zur Finanzlage

### 9) Anlagendeckungsgrad 2 (AnD2)

Die Kennzahl „Anlagendeckungsgrad II“ gibt an, wie viel Prozent des Anlagevermögens langfristig finanziert sind. Bei der Berechnung dieser Kennzahl werden dem Anlagevermögen die langfristigen Passivposten Eigenkapital, Sonderposten mit Eigenkapitalanteilen und langfristiges Fremdkapital gegenübergestellt.

Ein Anlagendeckungsgrad 2 von 100% bedeutet, dass das Anlagevermögen zu 100% mit Eigenkapital und langfristigem Fremdkapital gedeckt ist. Damit ist die Finanzierung der langfristig gebundenen Vermögensgegenstände über langfristig zur Verfügung stehende Finanzmittel sichergestellt. Die so genannte „goldene Bilanzregel“ fordert einen Anlagendeckungsgrad 2 von mindestens 100%. Je weiter der Anlagendeckungsgrad 2 über 100 % liegt, umso mehr ist neben dem Anlagevermögen auch das Umlaufvermögen durch langfristiges Kapital finanziert und damit - zumindest stichtagsbezogen - die Fähigkeit gegeben, fällig werdende Verbindlichkeiten fristgerecht bedienen zu können. Ist das Anlagevermögen hingegen zum Teil kurzfristig finanziert (Anlagendeckungsgrad 2 unter 100%) könnte ein privates Unternehmen bei Fälligkeit der kurzfristigen Verbindlichkeiten in Zahlungsschwierigkeiten geraten, da das Umlaufvermögen zur Deckung nicht ausreicht und das Anlagevermögen nicht so schnell liquidierbar ist.

Die goldene Bilanzregel ist Ausfluss des grundsätzlichen Prinzips der Fristenkongruenz in der horizontalen Bilanzstruktur (so genannte „goldene Finanzierungsregel“). Dieses Prinzip fordert, dass die Dauer der Kapitalbindung im Vermögen grundsätzlich der Dauer der Kapitalüberlassung entsprechen soll. Langfristig gebundenes Vermögen soll durch langfristiges Kapital, kurzfristig gebundenes Vermögen durch kurzfristiges Kapital finanziert sein.

Es ist darauf zu verweisen, dass das Anlagevermögen aber durchaus auch Anlagegüter mit einer (Rest-) Nutzungsdauer von weniger als 5 Jahren enthält. Hier würde auch eine Deckung über Fremdkapital mit einer Laufzeit von 1-5 Jahren dem Prinzip der Fristenkongruenz entsprechen. Dieses bleibt jedoch bei der Berechnung des Anlagendeckungsgrades 2 unberücksichtigt.

Insofern ist der Anlagendeckungsgrad 2, der mit 80,88 % leicht unter dem Durchschnitt der Vergleichskommunen (87,5 %) liegt, noch als guter Wert anzusehen.

### 10) Dynamischer Verschuldungsgrad (DV<sub>s</sub>G)

Mit Hilfe der Kennzahl „Dynamischer Verschuldungsgrad“ lässt sich die Schuldentilgungsfähigkeit der Gemeinde beurteilen. Sie hat dynamischen Charakter, weil sie mit dem Saldo aus laufender Verwaltungstätigkeit aus der Finanzrechnung eine zeitraumbezogene Größe enthält. Dieser Saldo zeigt bei jeder Gemeinde an, in welcher Größenordnung freie Finanzmittel aus ihrer laufenden Geschäftstätigkeit im abgelaufenen Haushaltsjahr zur Verfügung stehen und damit zur möglichen Schuldentilgung genutzt werden könnten. Der Dynamische Verschuldungsgrad gibt an, in wie vielen Jahren es unter theoretisch gleichen Bedingungen möglich wäre, die Effektivverschuldung aus den zur Verfügung stehenden Finanzmitteln vollständig zu tilgen (Entschuldungsdauer).

Aus der oben angeführten Erläuterung ist ersichtlich, dass es zur Berechnung der Kennzahl eines positiven Saldos aus lfd. Verwaltungstätigkeit (=freie Finanzmittel) bedarf. Bei einem negativen Saldo sind keine freien Finanzmittel vorhanden, die zur Schuldentilgung genutzt werden können.

Da der Saldo negativ war, kann keine Entschuldungsdauer ermittelt werden.

Die gpaNRW führt zu der Kennzahl aus, dass nur bei positivem Saldo aus laufender Verwaltungstätigkeit die Berechnung zu einem sinnvollen Ergebnis führt. Sie berechnet den dynamischen Verschuldungsgrad daher nur, wenn eine Kommune einen positiven Saldo aus laufender Verwaltungstätigkeit ausweist. Wie schon zur Fehlbetragsquote erläutert, hat die gpa NRW sich wegen der eingeschränkten Aussagekraft des Vergleichs dazu entschieden, keinen Vergleich für den dynamischen Verschuldungsgrad auszuweisen, daher fehlen auch an dieser Stelle die Werte der Vergleichskommunen.

Im NKF-Kennzahlenhandbuch des Innenministeriums wird dagegen auch eine Interpretation für einen negativen Wert genannt. Demnach gibt der negative Wert an, wie lange es dauert, bis die Gemeinde bei gleichbleibendem Saldo aus laufender Verwaltungstätigkeit die bestehenden Schulden verdoppelt hat.

Gleichzeitig wird allerdings auch darauf hingewiesen, dass es sich bei dem Wert lediglich um eine Momentaufnahme zum Bilanzstichtag handelt. Es ist keinesfalls sichergestellt, dass die Schulden in dem berechneten Zeitraum vollständig abgebaut werden können bzw. sich in dieser Zeit verdoppeln. Es ist vielmehr eine Rechengröße, die das aktuelle Tempo des möglichen Schuldenabbaus bzw. der Schuldenzunahme anzeigt.

Der Wert für die Gemeinde Vettweiß liegt durch den meist negativen Saldo aus lfd. Verwaltungstätigkeit außer 2019 beständig im negativen Bereich und zum Stichtag 31.12.2021 bei -131,9.

Wie aus den vorstehenden Erläuterungen ersichtlich ist, gibt es durchaus unterschiedliche Interpretationsansätze und einen relativ geringen Aussagewert der Kennzahl, der jeweils nur eine Momentaufnahme zum Bilanzstichtag darstellt.

## **11) Liquidität 2. Grades (Li2)**

Die Kennzahl gibt stichtagsbezogen Auskunft über die „kurzfristige Liquidität“ der Gemeinde. Sie zeigt auf, in welchem Umfang die kurzfristigen Verbindlichkeiten zum Bilanzstichtag durch die vorhandenen liquiden Mittel und die kurzfristigen Forderungen gedeckt werden können.

Durch die Liquiditätsanalyse soll das mögliche Risiko einer Zahlungsunfähigkeit der Kommune beurteilt werden. Eine wichtige Erkenntnisquelle ist der in der Finanzrechnung ausgewiesene Saldo aus laufender Verwaltungstätigkeit. Zudem werden zur Analyse Daten aus der kommunalen Bilanz verwendet.

Dabei ist die Kennzahl Liquidität 2. Grades ein Maß dafür, ob die Kommune in der Lage ist, die kurzfristigen Verbindlichkeiten fristgerecht zu decken. Sie sollte bei mindestens 100 % liegen, um die Zahlungsfähigkeit sicherzustellen. Eine hohe, weit über 100 % liegende Liquidität 2. Grades ist aber auch nicht unbedingt positiv zu bewerten. Es kann die Frage aufgeworfen werden, ob das Forderungsmanagement verbessert werden muss oder ob liquide Mittel besser zum Schuldenabbau verwendet werden können

Eine Liquidität 2. Grades unter 100 % zeigt, dass ein Teil der kurzfristigen Verbindlichkeiten nicht durch kurzfristig zur Verfügung stehendes Vermögen gedeckt ist und kann zu einem Liquiditätsengpass führen, der die Kommune in der Folge zur Aufnahme von Liquiditätskrediten zwingt. Hinzukommende Abflüsse aufgrund von zurückzuführendem nicht langfristigen Fremdkapitals zur Finanzierung von Anlagevermögen könnten die Liquidität der Kommune (theoretisch) überfordern.

Allerdings kann die Kennzahl durch die Aufnahme von Liquiditätskrediten auch geschönt werden, da sie höher wird, wenn sowohl Zähler (liquide Mittel) als auch Nenner (Verbindlichkeiten aus Krediten zur Liquiditätssicherung) steigen und die liquiden Mittel zum Stichtag nicht verbraucht sind. Die Schwäche der Kennzahl liegt somit darin, dass über die Herkunft der liquiden Mittel keine Aussage gemacht werden kann. Es ist zu beachten, dass die Aussagekraft der Kennzahl dadurch eingeschränkt ist, als sie vergangenheitsorientiert und stichtagsbezogen ist. Sie bietet also nur einen sehr eingeschränkten Anhaltspunkt für die momentane und erst recht für die zukünftige Liquiditätslage der Kommune. Die Liquidität einer Kommune wird maßgeblich von periodisch anfallenden Ein- und Auszahlungen (Steuereinzahlungen, Abschlagszahlungen für Schlüsselzuweisungen) geprägt. Daher ist eine zum Bilanzstichtag 31.12. ermittelte geringe Liquidität 2. Grades nur ein schwacher Hinweis auf Liquiditätsprobleme.

Die Kennzahl für Vettweiß lag in 2019 aufgrund eines zum Bilanzstichtag hohen Bestandes an liquiden Mitteln deutlich über dem Durchschnitt der Zeitreihe und ist dann in 2020 und 2021 wieder gesunken auf jetzt 13,44%. Im Vergleich zu anderen Kommunen lag die Liquidität 2. Grades in Vettweiß deutlich unter dem Mittelwert (92,5%).

## **12) Kurzfristige Verbindlichkeitsquote (KVbQ)**

Wie hoch die Bilanz durch kurzfristiges Fremdkapital belastet wird, kann mit Hilfe der Kennzahl „Kurzfristige Verbindlichkeitsquote“ beurteilt werden.

Die kurzfristige Verbindlichkeitsquote stellt sich im Vergleich zum Vorjahr mit 4,97% (2020= 5,11%) geringfügig niedriger dar und liegt im Vergleichszeitraum insgesamt deutlich unterhalb des Durchschnittswertes der Vergleichskommunen (9,9%). Entscheidend für die seit 2017 gesunkene Quote ist hier, dass ein großer Teil der Liquiditätskredite im Jahr 2017 zur Verringerung eines Zinsänderungsrisikos mit einer Laufzeit länger als 1 Jahr festgelegt wurde. Diese Kredite fließen dadurch nicht in die Berechnung der kurzfristigen Verbindlichkeitsquote einfließen.

## **13) Zinslastquote (ZLQ)**

Die Kennzahl „Zinslastquote“ zeigt auf, welche Belastung aus Finanzaufwendungen zusätzlich zu den (ordentlichen) Aufwendungen aus laufender Verwaltungstätigkeit besteht.

Die Zinslastquote liegt mit einem Wert von 0,38% etwas höher als im Vorjahr aber immer noch niedriger als in den anderen Jahren der Zeitreihe und deutlich unter dem Mittelwert der Vergleichskommunen (1,2%).

## **Kennzahlen zur Ertragslage**

### **14) Netto-Steuerquote (NSQ) oder Allgemeine Umlagenquote (AUQ)**

Die Netto-Steuerquote gibt an, zu welchem Teil sich die Gemeinde „selbst“ finanzieren kann und somit unabhängig von staatlichen Zuwendungen ist. Für eine realistische Ermittlung der Steuerkraft der Gemeinde ist es erforderlich, die von der Gemeinde zu leistende Gewerbesteuerumlage und den Aufwand für die Finanzierungsbeteiligung am Fonds Deutsche Einheit in Abzug zu bringen.

Die zentralen Steuerarten sind dabei die Gewerbesteuer sowie die Grundsteuer. Hier stehen der Kommune eigene Hebesatzrechte zu. Vom Aufkommen her bedeutsam sind zudem der kommunale Anteil an der Einkommenssteuer und der Anteil an der Umsatzsteuer, bei denen die Kommunen allerdings keine unmittelbaren Einflussmöglichkeiten auf den Hebesatz haben. Örtliche Verbrauchs- und Aufwandsteuern, wie beispielsweise die Hundesteuer, die Zweitwohnungssteuer und in letzter Zeit auch zunehmend Beherbergungsabgaben bleiben im Aufkommen regelmäßig von geringer Bedeutung.

Im Rahmen der Kennzahl werden die Steuererträge abgegrenzt von den anderen Ertragsarten der Gemeinde. Dies sind im Wesentlichen zunächst die eng an kommunale Gegenleistungen gebundenen speziellen Entgelte, Gebühren und Beiträge sowie Erstattungen von anderen Verwaltungsträgern. Diese Positionen sind zwar quantitativ von untergeordneter Bedeutung, bergen aber auch ein deutliches Potential bei der Generierung kommunaler Einnahmen und sollten daher insbesondere mit Blick auf die Haushaltskonsolidierung nicht vollständig außer Acht gelassen werden. Eine weitere zentrale Quelle kommunaler Erträge sind schließlich die Einnahmen aus staatlichen Zuwendungen. Hier sind insbesondere die Schlüsselzuweisungen im Rahmen des kommunalen Finanzausgleichs von zentraler Bedeutung.

Ist die Nettosteuerquote hoch, ist dies ein Indiz dafür, dass die betrachtete Kommune über eine gute Steuerkraft verfügt. Allerdings trifft die Kennzahl aufgrund ihrer reinen Ertragsbetrachtung keine Aussagen darüber, in wie weit diese Erträge in der Lage sind, die Aufwendungen zu decken und ob nicht trotz relativ hoher Nettosteuerquote gleichwohl dauerhaft ein strukturelles Defizit zu verzeichnen ist. Zudem müssen auch hier Zeitreihenbetrachtungen erfolgen, um einmalige oder zeitlich befristete Effekte wie z. B. erhebliche Steuernachzahlungen eines einzelnen großen Steuerzahlers auszuschließen.

Umgekehrt kann aus einer geringen Steuerquote auf einen geringen Anteil der Selbstfinanzierung über Steuern geschlossen werden und damit auf eine vergleichsweise hohe Abhängigkeit von staatlichen Zuwendungen zur Finanzierung der allgemeinen kommunalen Aufgaben.

Die Netto-Steuerquote liegt mit 48,64% wieder leicht steigend auf dem höchsten Wert der Zeitreihe. Der Wert liegt noch deutlich unter dem Durchschnittswert der Vergleichskommunen (58,1%), in der Zeitreihe ist insgesamt jedoch eine leichte Steigerung erkennbar.

### **15) Zuwendungsquote (ZwQ)**

Die Zuwendungsquote gibt einen Hinweis darauf, inwieweit die Gemeinde von Zuwendungen und damit von Leistungen Dritter abhängig ist.

Da aufgrund der geringeren Steuerkraft (sh Kennzahl Netto-Steuerquote) höhere Schlüsselzuweisungen gezahlt werden, liegt die Zuwendungsquote mit 22,20% (2020 = 23,36%) im Gegensatz zur Netto-Steuerquote etwas über dem Durchschnitt der Vergleichskommunen (19,0%). In der Zeitreihe bleibt der Wert relativ konstant.

### **16) Personalintensität (PI)**

Die „Personalintensität“ gibt an, welchen Anteil die Personalaufwendungen an den ordentlichen Aufwendungen ausmachen. Im Hinblick auf den interkommunalen Vergleich dient diese Kennzahl dazu, die Frage zu beantworten, welcher Teil der Aufwendungen üblicherweise für Personal aufgewendet wird.

Beim Vergleich der Personalintensität zweier gleich organisierter Kommunen gibt die Personalintensität auf den ersten Blick einen Hinweis auf das wirtschaftliche Verhalten der Kommune. Eine höhere Personalintensität lässt auf Einsparungsmöglichkeiten schließen, da die gleiche Aufgabenvielfalt zwangsläufig mit mehr oder höher vergütetem Personal erledigt wird. Hieran können weitere Untersuchungen ansetzen.

Steigt oder sinkt die Personalintensität, so ist nicht zwangsläufig eine Verschlechterung der Wirtschaftlichkeit der Aufgabenerfüllung anzunehmen. Neben einer Veränderung der Aufgabenstruktur (z.B. Übertragung von zusätzlichen Aufgaben durch Bundes-/Landesgesetze), die auch mit Erstattungen verbunden sein können, können sich die Veränderungen auch auf folgende Zusammenhänge zurückführen lassen:

Verringert sich z.B. die Personalintensität, kann dies auch bedeuten, dass die absoluten Personalaufwendungen unverändert oder gar höher als im Vorjahr sind, jedoch gleichzeitig die übrigen ordentlichen Aufwendungen überproportional gestiegen sind, so dass durch die stärkere Veränderung des Nenners der Prozentwert sinkt. Ein Anstieg der Personalintensität muss daher umgekehrt auch keinen absoluten Zuwachs der Aufwendungen darstellen, wenn die übrigen Aufwendungen sinken. Schließlich gilt auch, dass die Personalintensität trotz steigender Aufwendungen konstant bleiben kann, wenn die übrigen ordentlichen Aufwendungen entsprechend steigen, was angesichts der stetig steigenden Soziallasten, die sich in den Transferaufwendungen niederschlagen, häufig der Fall sein dürfte. Die Betrachtung der absoluten Werte muss neben der Entwicklung der Kennzahl zur Erklärung des Hintergrundes der Entwicklung mit erfolgen. Die Entwicklung der Kennzahl für sich allein betrachtet gibt daher bezüglich der Frage der absoluten Entwicklung der Personalaufwendungen keine Auskünfte.

Im Zeitverlauf zeigen sich die ordentlichen Aufwendungen insgesamt stetig steigend.

Die Personalintensität ist in 2021 gegenüber dem Vorjahr fast gleichgeblieben. Der Wert liegt mit 14,24% leicht über dem Durchschnitt der Zeitreihe, jedoch deutlich unter dem Durchschnittswert der Vergleichskommunen (17,5%).

### **17) Sach- und Dienstleistungsintensität (SDI)**

Die Kennzahl „Sach- und Dienstleistungsintensität“ lässt erkennen, in welchem Ausmaß sich eine Gemeinde für die Inanspruchnahme von Leistungen Dritter entschieden hat.

Die Sach- und Dienstleistungsintensität liegt in 2021 mit 9,59% deutlich unter dem Mittelwert der Vergleichskommunen (16,5%) und nur leicht über dem Mittelwert der Zeitreihe.

### **18) Transferaufwandsquote (TAQ)**

Die Kennzahl „Transferaufwandsquote“ stellt einen Bezug zwischen den Transferaufwendungen und den ordentlichen Aufwendungen her.

Auch wenn der Wert mit 56,21 % im Vergleich zum Vorjahr wieder leicht gesunken ist und nun etwas unter dem Mittelwert der Zeitreihe liegt, so liegt er jedoch deutlich über dem Mittelwert der Vergleichskommunen (46,9%).

## Gesamtbewertung

Die Gemeinde hat einen hohen Anteil an Transferaufwendungen zu leisten, hierunter die beiden größten Aufwands-Positionen Kreis- und Jugendamtsumlage, die zusammen 36,67% der gesamten Aufwendungen betragen. Auf der anderen Seite ist die Gemeinde auf Zuwendungen angewiesen, hier ist die größte Position die Schlüsselzuweisung, die mit 12,32% der gesamten Erträge die zweitgrößte Einzelposition bei den Erträgen ausmacht. Die größte Einzelposition bei den Erträgen macht der Gemeindeanteil an der Einkommensteuer mit 24,04% der gesamten Erträge aus. Leider lassen sich diese großen Ertrags- und Aufwandspositionen nicht durch die Gemeinde Vettweiß beeinflussen.

Aufgrund der beständig negativen Jahresergebnisse wird das Eigenkapital nach und nach aufgezehrt. Durch die Ergebnisse 2015, 2017, 2018, 2019 und 2021, die jeweils deutlich besser waren als geplant, stellt sich die Verringerung des Eigenkapitals allerdings geringer dar als geplant.

Positiv erscheint daher im Zeitverlauf insgesamt auch die Entwicklung des Aufwandsdeckungsgrades sowie der Fehlbetragsquote. Auch die vergleichsweise niedrige Personalintensität sowie die insgesamt niedrige Sach- und Dienstleistungsintensität sind positiv zu bewerten, ebenso die im Zeitverlauf leicht steigende Netto-Steuerquote auf der Ertragsseite. Außerdem wird die Liquidität durch die längerfristige Festlegung von Liquiditätskrediten mit unterschiedlichen Laufzeiten abgesichert und das Zinsänderungsrisiko minimiert.

Insgesamt ist die Haushaltslage der Gemeinde Vettweiß nach wie vor angespannt, die Entwicklung der Kennzahlen in der Zeitreihe deutet aber weiter darauf hin, dass das Ziel eines nachhaltig ausgeglichenen Haushalts ab 2022 durchaus realistisch wäre, sofern sich die Entwicklung wie geplant fortsetzen würde.

Der Ausbruch der COVID19- Pandemie Anfang des Jahres 2020 hat sich auch im Jahresabschluss der Gemeinde Vettweiß durch finanzielle Auswirkungen auf die Finanz-, Schulden- und Ertragslage bemerkbar gemacht. Ebenso sind die finanziellen Auswirkungen auch im Jahr 2021 noch spürbar. Die rechtlichen Vorgaben zum Umgang mit den ermittelten finanziellen Schäden sind zwischenzeitlich bekannt, es gibt die Möglichkeit, außerordentliche Erträge und Bilanzierungshilfen zu verbuchen. Hierdurch wird allerdings nur die Haushaltsbelastung in der Ergebnisrechnung ausgeglichen. Die mit den höheren Aufwendungen und niedrigeren Erträgen verbundenen Mehrauszahlungen und Mindereinzahlungen werden dadurch nicht ausgeglichen. Je nach Höhe der Einnahmeausfälle in den kommenden Jahren, wird der Bedarf an zusätzlichen Liquiditätskrediten deutlich steigen. Gerade vor diesem Hintergrund ist die weitere Entwicklung aber auch ein Stück weit ungewiss.

Die seit Herbst 2021 wieder deutlich gestiegenen Flüchtlingszahlen sowie auch der im Februar 2022 begonnene Ukraine-Krieg stellen durch die damit einhergehende finanziellen Belastungen des Haushalts der Gemeinde (siehe auch Erläuterungen unter E. Vorgänge von besonderer Bedeutung) ebenfalls Risiken für die Zukunft dar.

## **G. Chancen und Risiken der zukünftigen Entwicklung**

### **Haushaltssicherungskonzept**

Im Rahmen der Haushaltsplanung 2020/2021 wurde das bestehende Haushaltssicherungskonzept fortgeschrieben. Aufgrund der hier festgeschriebenen Konsolidierungsmaßnahmen soll der Haushaltsausgleich bis zum Jahr 2022 erreicht werden.

Die im Haushaltssicherungskonzept dargestellten Einzelmaßnahmen beinhalteten unter anderem die Anhebung der Realsteuerhebesätze, Reduzierung der Infrastruktur im Schulbereich, sowie die Reduzierung der Personalkosten und der Aufwendungen für Sach- und Dienstleistungen. Auf diese wesentlichen Punkte wird nachfolgend Bezug genommen.

### **Steuerhebesätze**

Um den Verbrauch des Eigenkapitals einzudämmen und um in 2022 einen Haushaltsausgleich zu erreichen, wurde in der Fortschreibung des Haushaltssicherungskonzeptes eine lineare Steigerung der Hebesätze bei der Grundsteuer A und B um jährlich 5% festgelegt. Der Hebesatz der Gewerbesteuer wurde ab 2020 ebenfalls um 5% angehoben. Für das Jahr 2021 wurden die Hebesätze für die Grundsteuer A auf 410%, für die Grundsteuer B auf 639% und für die Gewerbesteuer auf 496% festgesetzt.

### **Infrastruktur im Schulbereich**

Aufgrund des Ratsbeschlusses, dass die Grundschulen Kelz, Müddersheim und Vettweiß zusammengeführt werden und die Grundschulen der Gemeinde Vettweiß ab dem Schuljahr 2014 nur noch an einer Grundschule mit zwei Standorten (Vettweiß u. Kelz) beschult werden, erfolgte in Müddersheim ab dem Schuljahr 2013 keine Einschulung mehr. Der Standort Müddersheim wurde zu Beginn des Schuljahres 2014/2015 aufgegeben. Die Gebäude der ehemaligen Grundschule Müddersheim wurden bis ins Jahr 2017 als Asylunterkünfte genutzt und im Jahr 2019 veräußert.

### **Personalkosten**

Der Plan/Ist Vergleich zeigt bei den Personalaufwendungen Minderaufwendungen in Höhe von 71.216€. Zur Betrachtung der gesamten Personalkosten sind aber auch verschiedene Ertragskonten zu berücksichtigen (Auflösung von Rückstellungen, Auflösung von Verpflichtungen aus der Versorgungslastenteilung nach § 107b BeamtVG). Außerdem sind die Versorgungsaufwendungen bei der Betrachtung der Personalkosten zu berücksichtigen.

Den Minderaufwendungen bei den Personalaufwendungen stehen Mehraufwendungen bei den Versorgungsaufwendungen in Höhe von 11.390€ und Mindererträge aus der Auflösung von Pensions- und Beihilferückstellungen (sonst. ord. Erträge) in Höhe von 13.262€ gegenüber.

Saldiert ergeben sich somit für den Personalbereich insgesamt Minderaufwendungen in Höhe von 46.565€.

### **Aufwendungen für Sach- und Dienstleistungen**

Die Aufwendungen für Sach- und Dienstleistungen sind um 123.339€ höher als geplant ausgefallen. Die größten Abweichungen vom Plan gab es bei den Positionen:

Zuführungen zu Instandhaltungsrückstellungen	-165.853 €
Bew. Grundstücke u. baul. Anl.	-96.468 €
Instandhaltung der Grundstücke und bauliche Anlage	-90.803 €
Unterhaltung von Fahrzeugen	-54.456 €
Kanalsanierung	137.483 €
Klimaschutzmaßnahmen	82.580 €
Kosten f. Bauleitplanung	59.680 €

*(Mehraufwand ist negativ dargestellt, Minderaufwand positiv)*

## Risikofaktoren

Bereits in den Vorjahren gab es mehrere, durch die Gemeinde Vettweiß nicht beeinflussbare Risikofaktoren, die das Erreichen des angestrebten Ziels „Haushaltsausgleich 2022“ gefährden könnten.

Hierunter waren insbesondere die tatsächliche Entwicklung der größten Ertrags- und Aufwandspositionen (Gemeindeanteils an der Einkommensteuer, Schlüsselzuweisungen, Allgemeine Kreisumlage und Jugendamtsumlage) zu nennen. Auf die Entwicklung dieser großen Positionen hat die Gemeinde keinen Einfluss. Es besteht so immer das Risiko, dass größere Veränderungen bei diesen Positionen gravierende Folgen für die Haushaltsführung haben und sich im Jahresergebnis deutlich bemerkbar machen, ohne dass die Gemeinde hier steuernd eingreifen kann.

Ebenfalls nur bedingt zu kalkulieren war und ist die weitere Entwicklung der Gewerbesteuererträge. Außerdem scheint die weitere Entwicklung im Bereich der Asylkosten ein unkalkulierbarer Risikofaktor für die nächsten Jahre zu werden.

Die durch die Corona-Pandemie bedingten finanziellen Schäden sind insgesamt erfreulicherweise geringer ausgefallen als gedacht, so dass für die Folgejahre hierin kein größeres Risiko mehr gesehen wird.

## **H. Angaben zum Bürgermeister, Kämmerer und zu den Ratsmitgliedern gemäß § 95 II 1 GO NRW**

Die gemäß § 95 II 1 GO NRW zu machenden Angaben sind diesem Lagebericht als Anlage beigefügt.

Vettweiß, den 28.08.2023

Aufgestellt:



(Wirtz)  
Kämmerer

Bestätigt:



(Kunth)  
Bürgermeister



# Anlagen zum Lagebericht

**Übersicht Kennzahlenvergleich Gemeinde Vettweiß**

**Berechnung der Kennzahlen nach dem Kennzahlenset NRW**

**Angaben zum Bürgermeister, Kämmerer und zu den  
Ratsmitgliedern gemäß § 95 II 1 GO NRW**



## Übersicht Kennzahlenvergleich Gemeinde Vettweiß

Kennzahl	Vergleichswerte*			Zeitreihe Gemeinde Vettweiß					Mittelwert 5 Jahre	Verlauf	Tendenz		Bewertung		
	Minimum	Maximum	Mittelwert	2017	2018	2019	2020	2021			absolut (zu 2017)	in % (zu 2017)	Verlauf	Verlauf	
Aufwandsdeckungsgrad	58,8 %	119,4 %	100,5 %	97,56%	96,12%	97,93%	93,53%	98,56%	96,74%		1,01	1,03%	↗	😊	
Eigenkapitalquote 1	-4,8 %	69,9 %	30,8 %	14,93%	13,73%	13,76%	12,31%	11,71%	13,29%		-3,21	-21,53%	↘	😞	
Eigenkapitalquote 2	27,2 %	84,0 %	64,3 %	72,66%	69,80%	69,52%	68,49%	66,84%	69,46%		-5,82	-8,01%	↘	😞	
Fehlbetragsquote				4,64%	7,62%	4,55%	11,63%	3,00%	6,29%		-1,63	-35,25%	↘	😊	
Infrastrukturquote	0,0 %	60,3 %	35,4 %	60,47%	60,31%	59,81%	60,71%	60,53%	60,37%		0,06	0,10%	→	😊	
Abschreibungsintensität	0,8 %	16,9 %	10,0 %	11,95%	11,38%	11,90%	10,97%	11,13%	11,47%		-0,81	-6,80%	→	😊	
Drittfinanzierungsquote	36,5 %	243,7 %	69,6 %	77,73%	76,56%	77,86%	81,15%	82,18%	79,10%		4,45	5,72%	↗	😊	
Investitionsquote	16,7 %	462,2 %	107,4 %	47,73%	144,85%	164,04%	61,22%	160,44%	115,66%		112,71	236,16%	↗	😊	
Anlagendeckungsgrad 2	57,0 %	109,2 %	87,5 %	92,67%	88,63%	85,17%	83,24%	80,88%	86,12%		-11,79	-12,72%	↘	😊	
Dynamischer Verschuldungsgrad				-25,8	-37,9	70,1	-17,9	-131,9							
Liquidität 2. Grades	2,7 %	760,7 %	92,5 %	16,32%	20,69%	51,71%	22,58%	13,44%	24,95%		-2,88	-17,64%	↘	😞	
Kurzfristige Verbindlichkeitsquote	1,2 %	30,5 %	9,9 %	5,19%	4,70%	3,80%	5,11%	4,97%	4,75%		-0,22	-4,27%	↘	😊	
Zinslastquote	0,0 %	4,5 %	1,2 %	0,51%	0,53%	0,46%	0,34%	0,38%	0,45%		-0,13	-24,71%	→	😊	
Netto-Steuerquote	29,4 %	82,2 %	58,1 %	44,31%	48,47%	47,11%	46,99%	48,64%	47,10%		4,33	9,77%	↗	😊	
Zuwendungsquote	5,2 %	47,9 %	19,0 %	22,52%	21,28%	22,31%	23,36%	22,20%	22,33%		-0,32	-1,42%	→	😊	
Personalintensität	8,8 %	33,2 %	17,5 %	13,66%	12,89%	13,17%	14,33%	14,24%	13,66%		0,58	4,22%	→	😊	
Sach- und Dienstleistungsintensität	5,3 %	26,9 %	16,5 %	7,62%	10,16%	10,20%	8,85%	9,59%	9,28%		1,97	25,90%	→	😊	
Transferaufwandsquote	29,0 %	69,9 %	46,9 %	59,15%	57,01%	56,04%	59,02%	56,21%	57,48%		-2,94	-4,97%	↘	😊	

\*Vergleichswerte: von der GPA veröffentlicht aus der überörtlichen Prüfung kleiner kreisangehöriger Kommunen; aktuellster Stand 30.11.2019; Vergleichsjahr 2017; Anzahl Vergleichswerte: 63/209

Bewertung der prozentualen Tendenz

- relativ unverändert (bis +/- 1,5%)
- ↗ mehr als 1,5% steigend
- ↘ mehr als 1,5% sinkend

Ampelsystem

- 😊 positive Veränderung
- 😐 neutral bewertet
- 😞 negative Veränderung



## Berechnung der Kennzahlen nach dem NKF-Kennzahlenset Nordrhein-Westfalen

### Kennzahlen zur Haushaltswirtschaftlichen Gesamtsituation

#### 1 Aufwandsdeckungsgrad (ADG)

Aufwandsdeckungsgrad =	$\frac{\text{Ordentliche Erträge} \times 100}{\text{Ordentliche Aufwendungen}}$
Ordentliche Erträge =	21.426.505 €
Ordentliche Aufwendungen =	21.738.883 €
<b>Aufwandsdeckungsgrad =</b>	<b>98,56%</b>

Ermittlung der Kennzahl: Unter der Wertgröße „Ordentliche Erträge“ sind die Erträge nach § 2 Abs. 1 Nr. 1 bis 9 KomHVO (Ergebnisplan) i.V.m. § 39 Abs. 1 S. 3 KomHVO (Ergebnisrechnung) zu erfassen. Unter der Wertgröße „Ordentliche Aufwendungen“ sind die Aufwendungen nach § 2 Abs. 1 Nr. 10 bis 15 KomHVO (Ergebnisplan) i.V.m. § 39 Abs. 1 S. 3 KomHVO (Ergebnisrechnung) zu erfassen.

#### 2 Eigenkapitalquote 1 (EkQ1)

Eigenkapitalquote 1 =	$\frac{\text{Eigenkapital} \times 100}{\text{Bilanzsumme}}$
Eigenkapital =	9.660.579 €
Bilanzsumme =	82.477.069 €
<b>Eigenkapitalquote 1 =</b>	<b>11,71%</b>

Ermittlung der Kennzahl: Unter der Wertgröße „Eigenkapital“ sind die Ansätze der Bilanzposten nach § 42 Abs. 4 Nr. 1 KomHVO zu erfassen. Unter der Wertgröße „Bilanzsumme“ ist die Summe der Passivseite der Bilanz nach § 42 Abs. 4 KomHVO zu erfassen.

#### 3 Eigenkapitalquote 2 (EkQ2)

Eigenkapitalquote 2 =	$\frac{(\text{Eigenkapital} + \text{SOPO Zuw/Beitr}) \times 100}{\text{Bilanzsumme}}$
Eigenkapital =	9.660.579 €
Sopo Zuwendungen =	33.790.139 €
Sopo Beiträge =	11.674.854 €
Bilanzsumme =	82.477.069 €
<b>Eigenkapitalquote 2 =</b>	<b>66,84%</b>

Ermittlung der Kennzahl: Unter der Wertgröße „Eigenkapital“ sind die Ansätze der Bilanzposten nach § 42 Abs. 4 Nr. 1 KomHVO zu erfassen. Unter der Wertgröße „Sopo Zuwendungen/Beiträge/sonst“ sind die Ansätze der Bilanzposten nach § 42 Abs. 4 Nrn. 2.1 und 2.2 KomHVO erfasst. Unter der Wertgröße „Bilanzsumme“ ist die Summe der Passivseite der Bilanz nach § 42 Abs. 4 KomHVO zu erfassen.

#### 4 Fehlbetragsquote (FBQ)

Fehlbetragsquote =	$\frac{\text{Negatives Jahresergebnis} \times (-100)}{\text{Ausgleichsrücklage} + \text{Allg. Rücklage}}$
Negatives Jahresergebnis =	-295.497 €
Ausgleichsrücklage =	0 €
All. Rücklage	9.843.384 €
<b>Fehlbetragsquote =</b>	<b>3,00%</b>

Ermittlung der Kennzahl: Unter der Wertgröße „Negatives Jahresergebnis“ ist die Summe aus ordentlichem Ergebnis und außerordentlichem Ergebnis nach § 2 Abs. 2 Nr. 5 KomHVO (Ergebnisplan) i.V.m. § 39 Abs. 1 S. 3 KomHVO (Ergebnisrechnung) zu erfassen. Unter der Wertgröße „Ausgleichsrücklage“ ist der Ansatz in der Bilanz nach § 42 Abs. 4 Nr. 1.3 KomHVO zu erfassen. Unter der Wertgröße „Allgemeine Rücklage“ ist der Ansatz in der Bilanz nach § 42 Abs. 4 Nr. 1.1 KomHVO zu erfassen.

---

## Kennzahlen zur Vermögenslage

### 5 Infrastrukturquote (ISQ)

Infrastrukturquote =	$\frac{\text{Infrastrukturvermögen} \times 100}{\text{Bilanzsumme}}$	
Infrastrukturvermögen =	49.920.822 €	
Bilanzsumme =	82.477.069 €	
<b>Infrastrukturquote =</b>	<b>60,53%</b>	

Ermittlung der Kennzahl: Unter der Wertgröße „Infrastrukturvermögen“ sind die Ansätze der Bilanzposten nach § 42 Abs. 3 Nr. 1.2.3 KomHVO zu erfassen. Unter der Wertgröße „Bilanzsumme“ ist die Summe der Aktivseite der Bilanz nach § 42 Abs. 3 KomHVO zu erfassen.

---

### 6 Abschreibungsintensität (AbI)

Abschreibungsintensität =	$\frac{\text{Bilanzielle Abschreibung auf AV} \times 100}{\text{Ordentliche Aufwendungen}}$	
Bilanzielle Abschreibung AV =	2.420.477 €	
Ordentliche Aufwendungen =	21.738.883 €	
<b>Abschreibungsintensität =</b>	<b>11,13%</b>	

Ermittlung der Kennzahl: Unter der Wertgröße „Bilanzielle Abschreibungen auf Anlagevermögen“ sind die Aufwendungen nach § 2 Abs. 1 Nr. 13 KomHVO (Ergebnisplan) i.V.m. § 39 Abs. 1 S. 3 KomHVO (Ergebnisrechnung) zu erfassen, die in einem unmittelbaren Bezug zum Anlagevermögen der Ansätze der Bilanzposten nach § 42 Abs. 3 Nr. 1 KomHVO stehen. Diese Werte sind dem Anlagenspiegel nach § 46 KomHVO zu entnehmen.

---

### 7 Drittfinanzierungsquote

Drittfinanzierungsquote =	$\frac{\text{Erträge Auflösung von SOPO} \times 100}{\text{Bilanzielle Abschreibung auf AV}}$	
Erträge Auflösung SoPo =	1.989.055 €	
Bilanzielle Abschreibung AV =	2.420.477 €	
<b>Drittfinanzierungsquote =</b>	<b>82,18%</b>	

Ermittlung der Kennzahl: Unter der Wertgröße „Erträge aus der Auflösung von Sonderposten“ sind Erträge zu erfassen, die in einem unmittelbaren Bezug zu den Sonderposten der Ansätze der Bilanzposten nach § 42 Abs. 4 Nr. 2 KomHVO stehen. Dies sind die entsprechenden Erträge gem. Anlage 17 (Kommunaler Kontierungsplan) – Kontengruppe 41 und 43 – zum RdErl. IM vom 24.02.2005. Unter der Wertgröße „Bilanzielle Abschreibungen auf Anlagevermögen“ sind die Aufwendungen nach § 2 Abs. 1 Nr. 13 KomHVO (Ergebnisplan) i.V.m. § 39 Abs. 1 S. 3 KomHVO (Ergebnisrechnung) zu erfassen, die in einem unmittelbaren Bezug zum Anlagevermögen der Ansätze der Bilanzposten nach § 42 Abs. 3 Nr. 1 KomHVO stehen. Diese Werte sind dem Anlagenspiegel nach § 46 KomHVO zu entnehmen.

---

## 8 Investitionsquote (InQ)

Investitionsquote =	$\frac{\text{Bruttoinvestitionen} \times 100}{\text{Abgänge AV} + \text{Abschreibung AV}}$
Zugänge AV =	4.259.216 €
Zuschreibung AV =	0 €
Abgänge AV =	234.251 €
Bilanzielle Abschreibung AV =	2.420.477 €
<b>Investitionsquote =</b>	<b>160,44%</b>

Ermittlung der Kennzahl: Unter der Wertgröße „Bruttoinvestitionen“ ist die Summe der Zugänge des Anlagevermögens und der Zuschreibungen auf das Anlagevermögen zu ermitteln. Diese Zugänge und Zuschreibungen sind dem Anlagenspiegel nach § 46 KomHVO zu entnehmen. Die Wertgrößen „Jahresabschreibungen auf Anlagevermögen“ und „Abgänge des Anlagevermögens“ sind ebenfalls dem Anlagenspiegel nach § 46 KomHVO zu entnehmen

## Kennzahlen zur Finanzlage

## 9 Anlagendeckungsgrad 2 (AnD2)

Anlagendeckungsgrad 2 =	$\frac{(\text{EK} + \text{Sopo Zuw/Beitr} + \text{Langfristiges FK}) \times 100}{\text{Anlagevermögen}}$
Eigenkapital =	9.660.579 €
Sopo Zuwendungen =	33.790.139 €
Sopo Beiträge =	11.674.854 €
Langfristiges Fremdkapital =	9.333.400 €
Anlagevermögen =	79.694.882 €
<b>Anlagendeckungsgrad 2 =</b>	<b>80,88%</b>

Ermittlung der Kennzahl: Unter der Wertgröße „Eigenkapital“ sind die Ansätze der Bilanzposten nach § 42 Abs. 4 Nr. 1 KomHVO zu erfassen. Unter der Wertgröße „Sonderposten Zuwendungen/ Beiträge“ sind die Ansätze der Bilanzposten nach § 42 Abs. 4 Nrn. 2.1 und 2.2 KomHVO zu erfassen. Unter der Wertgröße „Langfristiges Fremdkapital“ sind die Ansätze der Bilanzposten nach § 42 Abs. 4 Nrn. 3.1, 3.2 und 4 KomHVO zu erfassen. Die langfristigen Verbindlichkeiten nach § 42 Abs. 4 Nr. 4 KomHVO müssen eine Restlaufzeit von mehr als fünf Jahren haben und sind dem Verbindlichkeitspiegel nach § 48 KomHVO zu entnehmen. Unter der Wertgröße „Anlagevermögen“ sind die Ansätze der Bilanzposten nach § 42 Abs. 3 Nr. 1 KomHVO zu erfassen.

## 10 Dynamischer Verschuldungsgrad (DVSG)

Dynamischer Verschuldungsgrad =	$\frac{\text{Effektive Verschuldung}}{\text{Saldo aus lfd. Verwaltungstätigkeit}}$
Fremdkapital Gesamt =	18.786.737 €
Liquide Mittel =	158.445 €
Kurzfristige Forderungen =	392.463 €
Saldo lfd. Verwaltungstätigkeit =	-138.264 €
Da der Saldo negativ war, kann die Entschuldungsdauer nicht ermittelt werden.	
<b>Dynam. Verschuldungsgrad =</b>	

Ermittlung der Kennzahl: Die Kennzahl „Dynamischer Verschuldungsgrad“ wird aus der Division der Wertgröße „Effektive Verschuldung“ der Gemeinde durch die Wertgröße „Saldo aus laufender Verwaltungstätigkeit“ aus der Finanzrechnung (FR) der Gemeinde ermittelt. Die Wertgröße „Effektive Verschuldung“ berechnet sich wie folgt:

-Gesamtes Fremdkapital - Liquide Mittel - kurzfristige Forderungen = Effektive Verschuldung

Für diese Berechnung sind unter der Wertgröße „Gesamtes Fremdkapital“ die Ansätze der Bilanzposten nach § 42 Abs. 4 Nrn. 2.3, 3 und 4 KomHVO zu erfassen. Unter der Wertgröße „Liquide Mittel“ ist der Ansatz des Bilanzpostens nach § 42 Abs. 3 Nr. 2.4 KomHVO zu erfassen. Unter der Wertgröße „Kurzfristige Forderungen“ sind die Teilansätze der Bilanzposten nach § 42 Abs. 3 Nr. 2.2 KomHVO zu erfassen, die eine Restlaufzeit von bis zu einem Jahr haben. Letztgenannte Teilansätze sind dem Forderungsspiegel nach § 47 KomHVO zu entnehmen. Als Wertgröße „Saldo aus laufender Verwaltungstätigkeit (FP/FR)“ der nach § 3 Abs. 2 Nr. 1 KomHVO i.V.m. § 40 S. 3 KomHVO in der Finanzrechnung auszuweisende Saldo einzusetzen.

### 11 Liquidität 2. Grades (Li2)

Liquidität 2. Grades =	$\frac{(\text{Liquide Mittel} + \text{Kurzfristige Forderungen}) \times 100}{\text{Kurzfristige Verbindlichkeiten}}$
Liquide Mittel =	158.445 €
Kurzfristige Forderungen =	392.463 €
Kurzfristige Verbindlichkeiten =	4.097.645 €
<b>Liquidität 2. Grades =</b>	<b>13,44%</b>

Ermittlung der Kennzahl: Unter der Wertgröße „Liquide Mittel“ ist der Ansatz des Bilanzpostens nach § 42 Abs.3 Nr. 2.4 KomHVO zu erfassen. Unter der Wertgröße „Kurzfristige Forderungen“ sind die Ansätze der Bilanzposten nach § 42 Abs. 3 Nr. 2.2 KomHVO zu erfassen. Die kurzfristigen Forderungen müssen eine Restlaufzeit von bis zu einem Jahr haben (vgl. Forderungsspiegel nach § 47 KomHVO). Unter der Wertgröße „Kurzfristige Verbindlichkeiten“ sind die Ansätze der Bilanzposten nach § 42 Abs. 4 Nr. 4 KomHVO zu erfassen. Die kurzfristigen Verbindlichkeiten müssen eine Restlaufzeit von bis zu einem Jahr haben (vgl. Verbindlichkeitspiegel nach § 48 KomHVO).

### 12 Kurzfristige Verbindlichkeitsquote (KVbQ)

Kurzfrist. Verbindlichkeitsquote =	$\frac{\text{Kurzfristige Verbindlichkeiten} \times 100}{\text{Bilanzsumme}}$
Kurzfrist. Verbindlichkeiten =	4.097.645 €
Bilanzsumme =	82.477.069 €
<b>Kurzfr. Verbindlichkeitsquote =</b>	<b>4,97%</b>

Ermittlung der Kennzahl: Unter der Wertgröße „Kurzfristige Verbindlichkeiten“ sind die Teilansätze der Bilanzposten nach § 42 Abs. 4 Nr. 4 KomHVO zu erfassen, die eine Restlaufzeit von bis zu einem Jahr haben. Diese Teilansätze sind dem Verbindlichkeitspiegel nach § 48 KomHVO zu entnehmen. Unter der Wertgröße „Bilanzsumme“ ist die Summe der Passivseite der Bilanz nach § 42 Abs. 4 KomHVO zu erfassen.

### 13 Zinslastquote (ZLQ)

Zinslastquote =	$\frac{\text{Finanzaufwendungen} \times 100}{\text{Ordentliche Aufwendungen}}$
Finanzaufwendungen =	83.225 €
Ordentliche Aufwendungen =	21.738.883 €
<b>Zinslastquote =</b>	<b>0,38%</b>

Ermittlung der Kennzahl: Unter der Wertgröße „Finanzaufwendungen“ sind die Aufwendungen für Zinsen und sonstige Finanzaufwendungen nach § 2 Abs. 1 Nr. 17 KomHVO i.V.m. § 39 Abs. 1 S. 3 KomHVO (Ergebnisrechnung) zu erfassen. Unter der Wertgröße „Ordentliche Aufwendungen“ sind die Aufwendungen nach § 2 Abs. 1 Nr. 10 bis 15 KomHVO i.V.m. § 39 Abs. 1 S. 3 KomHVO (Ergebnisrechnung) zu erfassen.



## Kennzahlen zur Ertragslage

### 14 Netto-Steuerquote (NSQ) oder Allgemeine Umlagenquote (AUQ)

Steuerquote =	$\frac{(\text{Steuererträge} - \text{GwSt-Umlage} - \text{Fond Dt. Einheit}) \times 100}{(\text{Ordentliche Ertr.} - \text{GwSt-Umlage} - \text{Fond Dt. Einheit})}$
Steuererträge =	10.493.123 €
Fond Dt. Einheit u. GwSt-Umlage =	140.000 €
Ordentliche Erträge =	21.426.505 €
<b>Steuerquote =</b>	<b>48,64%</b>

Ermittlung der Kennzahl: Unter der Wertgröße „Steuererträge“ sind die Erträge aus Steuern und ähnlichen Abgaben nach § 2 Abs. 1 Nr. 1 KomHVO i.V.m. 39 Abs. 1 S. 3 KomHVO (Ergebnisrechnung) zu erfassen. Unter der Wertgröße „Ordentliche Erträge“ sind die Erträge nach § 2 Abs. 1 Nr. 1 bis 9 KomHVO i.V.m. § 39 Abs. 1 S. 3 KomHVO (Ergebnisrechnung) zu erfassen. Unter den Wertgrößen „Gewerbesteuerumlage“ und „Finanzierungsbeteiligung Fonds Deutsche Einheit“ sind die Aufwendungen wegen Steuerbeteiligungen der Gemeinde gem. Anlage 17 (Kommunaler Kontierungsplan) – Kontengruppe 53 – zum RdErl. IM vom 24.02.2005 zu erfassen. Sollten diese Beträge nicht in den Haushaltsunterlagen benannt sein, soll die Gemeinde gebeten werden, die notwendigen Angaben nachzuliefern.

### 15 Zuwendungsquote (ZwQ)

Zuwendungsquote =	$\frac{\text{Erträge aus Zuwendungen} \times 100}{\text{Ordentliche Erträge}}$
Erträge aus Zuwendungen =	4.757.286 €
Ordentliche Erträge =	21.426.505 €
<b>Zuwendungsquote =</b>	<b>22,20%</b>

Ermittlung der Kennzahl: Unter der Wertgröße „Erträge aus Zuwendungen“ sind die dafür zutreffenden Teilerträge nach § 2 Abs. 1 Nr. 2 KomHVO zu erfassen. Dies sind gem. Anlage 17 (Kommunaler Kontierungsplan) – Kontengruppe 41 – zum RdErl. IM vom 24.02.2005 Erträge aus den Schlüsselzuweisungen vom Land, den Bedarfszuweisungen vom Land und von Gemeinden (GV), den allgemeinen Zuweisungen vom Bund, vom Land und von Gemeinden (GV), den Zuweisungen und Zuschüssen für laufende Zwecke sowie den Erträgen aus der Auflösung von Sonderposten. Unter der Wertgröße „Ordentliche Erträge“ sind die Erträge nach § 2 Abs. 1 Nr. 1 bis 9 KomHVO i.V.m. § 39 Abs. 1 S. 3 KomHVO (Ergebnisrechnung) zu erfassen.

### 16 Personalintensität (PI)

Personalintensität 1 =	$\frac{\text{Personalaufwendungen} \times 100}{\text{Ordentliche Aufwendungen}}$
Personalaufwendungen =	3.095.192 €
Ordentliche Aufwendungen =	21.738.883 €
<b>Personalintensität 1 =</b>	<b>14,24%</b>

Ermittlung der Kennzahl: Unter der Wertgröße „Personalaufwendungen“ sind die Aufwendungen nach § 2 Abs. 1 Nr. 10 KomHVO i.V.m. § 39 Abs. 1 S. 3 KomHVO (Ergebnisrechnung) zu erfassen. Unter der Wertgröße „Ordentliche Aufwendungen“ sind die Aufwendungen nach § 2 Abs. 1 Nr. 10 bis 15 KomHVO i.V.m. § 39 Abs. 1 S. 3 KomHVO (Ergebnisrechnung) zu erfassen.

---

### 17 Sach- und Dienstleistungsintensität (SDI)

Sach- u. Dienstleistungsintensität =	$\frac{\text{Aufwendungen für Sach- u. Dienstleistungen} \times 100}{\text{Ordentliche Aufwendungen}}$
Aufwendungen f. Sach- u. Dienstleistung =	2.085.787 €
Ordentliche Aufwendungen =	21.738.883 €
<b>Sach- und Dienstleistungsintensität =</b>	<b>9,59%</b>

Ermittlung der Kennzahl: Unter der Wertgröße „Aufwendungen für Sach- und Dienstleistungen“ sind die Aufwendungen nach § 2 Abs. 1 Nr. 12 KomHVO i.V.m. § 39 Abs. 1 S. 3 KomHVO (Ergebnisrechnung) zu erfassen. Unter der Wertgröße „Ordentliche Aufwendungen“ sind die Aufwendungen nach § 2 Abs. 1 Nr. 10 bis 15 KomHVO i.V.m. § 39 Abs. 1 S. 3 KomHVO (Ergebnisrechnung) zu erfassen.

---

### 18 Transferaufwandsquote (TAQ)

Transferaufwandsquote =	$\frac{\text{Transferaufwendungen} \times 100}{\text{Ordentliche Aufwendungen}}$
Transferaufwendungen =	12.219.341 €
Ordentliche Aufwendungen =	21.738.883 €
<b>Transferaufwandsquote =</b>	<b>56,21%</b>

Ermittlung der Kennzahl: Unter der Wertgröße „Transferaufwendungen“ sind die Aufwendungen nach § 2 Abs. 1 Nr. 14 KomHVO i.V.m. § 39 Abs. 1 S. 3 KomHVO (Ergebnisrechnung) zu erfassen. Unter der Wertgröße „Ordentliche Aufwendungen“ sind die Aufwendungen nach § 2 Abs. 1 Nr. 10 bis 15 KomHVO i.V.m. § 39 Abs. 1 S. 3 KomHVO (Ergebnisrechnung) zu erfassen.

---

## Angaben zum Bürgermeister, Kämmerer und zu den Ratsmitgliedern gemäß § 95 II 1 GO NRW

Name	Vorname	Beruf/Funktion	Mitgliedschaften in Aufsichtsräten/ Mitgliedschaften in Organen in öffentlich-rechtlicher oder privatrechtlicher Form	Funktion
Kunth	Joachim	Bürgermeister	Aachener Verkehrsverbund Abfallwirtschaftsbeirat Nordost Zweckverband RegioEntsorgung KDVZ Rhein-Erft-Rur KDVZ Rhein-Erft-Rur Kommunalbeirat Eifel-Rur des RWE Städte- und Gemeindebund NRW Südkom Dienstleistungsgesellschaft mbH Verbandsversammlung Förderschulzweckverband im Kreis Düren Verbandsversammlung Zweckverband RegioEntsorgung Verwaltungsrat RegioEntsorgung AöR Wasserleitungszweckverband der Neffeltalgemeinden Wasserleitungszweckverband der Neffeltalgemeinden	Mitglied im Regionalbeirat Mitglied Mitglied der Verbandsversammlung Mitglied des Verwaltungsrates Mitglied Mitglied Mitglied Mitglied Mitglied stellv. Vorsitzender Verbandsvorsteher Mitglied der Verbandsversammlung
Wirtz	Daniel	Kämmerer	Ausschuss für Strukturfragen Zweckverband RegioEntsorgung Abfallwirtschaftsbeirat Nordost Zweckverband RegioEntsorgung	Mitglied stellv. Mitglied
Beckers	Katharina	Heilerziehungspflegerin		
Berth	Ralf	Polizeibeamter	Abfallwirtschaftsbeirat Nordost Zweckverband RegioEntsorgung Gewerkschaft der Polizei IG Ginnick KG Ginnick VfR Ginnick Wasserleitungszweckverband der Neffeltalgemeinden	Mitglied Vorstandsmitglied Vorstandsmitglied Vorsitzender Vorstandsmitglied stellv. Mitglied
Bille	Franz	Rentner		
Broyer	Patrick	Soldat	Abfallwirtschaftsbeirat Nordost Zweckverband RegioEntsorgung	stellv. Mitglied
Demke	Henning	kfm. Angestellter	Abfallwirtschaftsbeirat Nordost Zweckverband RegioEntsorgung Bürgerinitiative Vettweiß e.V. Neffeltal 98 Schützenbruderschaft Gladbach	Mitglied Vorsitzender Vorsitzender Brudermeister
Dominiczak	Sascha	Polizeibeamter	Abfallwirtschaftsbeirat Nordost Zweckverband RegioEntsorgung	stellv. Mitglied
Erasmi	Franz-Wilhelm	Landwirt	Heimat- u. Geschichtsverein Vettweiß Kreisbauernschaft Düren	Vorsitzender Vorsitzender
Ernst	Ursula	Bürokauffrau	Wasserleitungszweckverband der Neffeltalgemeinden Abfallwirtschaftsbeirat Nordost Zweckverband RegioEntsorgung	stellv. Mitglied stellv. Mitglied

Name	Vorname	Beruf/Funktion	Mitgliedschaften in Aufsichtsräten/ Mitgliedschaften in Organen in öffentlich-rechtlicher oder privatrechtlicher Form	Funktion
Esser	Alfons	Rentner	Wasserleitungszweckverband der Neffeltalgemeinden	stellv. Mitglied
Fraussen	Arnold	Ingenieur f. Bauwesen	Abfallwirtschaftsbeirat Nordost Zweckverband RegioEntsorgung Wasserleitungszweckverband der Neffeltalgemeinden	Mitglied stellv. Mitglied
Frühbrodt	Ingo	Angestellter	SPD Ortsverband Vettweiß Abfallwirtschaftsbeirat Nordost Zweckverband RegioEntsorgung	1. Beisitzer stellv. Mitglied
Hürtgen	Dirk	Bankkaufmann	Abfallwirtschaftsbeirat Nordost Zweckverband RegioEntsorgung Pfarre St. Gereon Vettweiß Sparkasse Düren Wasserleitungszweckverband der Neffeltalgemeinden	Mitglied Vorstandsmitglied Mitglied des Verwaltungsrates stellv. Mitglied
Jäger	Günter	IT Service Manager	Wasserleitungszweckverband der Neffeltalgemeinden	Mitglied
Kemmerling	Helmut	Rentner	Ertfverband	Mitglied
Kohnen	Alexander	Student	Verbandsversammlung Förderschulzweckverbnd	stellv. Mitglied
Körner	Helmut Erich	Rentner	Wasserleitungszweckverband der Neffeltalgemeinden	Mitglied
Küpper	Anne	Studentin	Beteiligungsgesellschaft Kreis Düren mbH Dürener Deponiegesellschaft mbH Dürener Gesellschaft für Arbeitsförderung Förderverein St. Petrus Gladbach Freizeitbad Kreuzau GmbH Gladbach hilft e.V. KG Gladbach Kreis Düren Pfarre St. Marien Schützenbruderschaft St. Sebastian Gladbach SPD Ortsverband Vettweiß	Mitglied des Aufsichtsrates Mitglied des Aufsichtsrates Mitglied des Aufsichtsrates Vorstandsmitglied Mitglied des Aufsichtsrates Vorstandsmitglied Vorstandsmitglied Vorstandsmitglied Kreistagsabgeordnete Mitglied Pfarrgemeinderat Vorstandsmitglied Vorstandsmitglied
Leinweber	Doris	keine Angabe	Vettweißer Tisch e.V.	Mitglied
Lövenich	Monika	freiberuflich tätig	VettCult Wasserleitungszweckverband der Neffeltalgemeinden	2. Vorsitzende Mitglied
Lutschak	Silke	Angestellte	Abfallwirtschaftsbeirat Nordost Zweckverband RegioEntsorgung	stellv. Mitglied
Neuhaus	Kristina	Angestellte	Wasserleitungszweckverband der Neffeltalgemeinden	stellv. Mitglied
Otto	Jürgen	Polizeibeamter	Verbandsversammlung Förderschulzweckverband KG Müddersheim	Mitglied Vorsitzender
Poth	Thomas	Beamter		

<b>Name</b>	<b>Vorname</b>	<b>Beruf/Funktion</b>	<b>Mitgliedschaften in Aufsichtsräten/ Mitgliedschaften in Organen in öffentlich-rechtlicher oder privatrechtlicher Form</b>	<b>Funktion</b>
Ruskowski	Jürgen	Pensionär	Kameradschaft ehemaliger Soldaten/Reservisten/Hinterbliebenen KG Vettweiß Betriebsausschuss Wasserleitungszweckverband der Neffeltalgemeinden Wasserleitungszweckverband der Neffeltalgemeinden	Vorsitzender Vorstandsmitglied Mitglied Mitglied
Schmidt	Helga	Hausfrau	CDU Ortsverband Vettweiß Betriebsausschuss Wasserleitungszweckverband der Neffeltalgemeinden Wasserleitungszweckverband der Neffeltalgemeinden	2. Beisitzer Mitglied Mitglied
Thomas	Klaus	Dipl. Sozialarbeiter	Wasserleitungszweckverband Neffeltalgemeinden	stellv. Mitglied
Valder	Uwe	Landwirt		
Weber	Johanna	nicht berufstätig	Verbandsversammlung Förderschulzweckverband	Mitglied
Wirtz	Karl	Rentner	Kultur- u. Naturfreunde Kelz	Vostandsmitglied
Zurhelle	Andreas	Landwirt	Flurbereinigung Soller-Frangenheim Jagdgenossenschaft Vettweiß Schützenbruderschaft St. Gereon Vettweiß Betriebsausschuss Wasserleitungszweckverband der Neffeltalgemeinden Wasserleitungszweckverband der Neffeltalgemeinden	Vorsitzender Vorsitzender Kassierer Mitglied Mitglied
Zurhelle	Katharina	Erzieherin	Verbandsversammlung Förderschulzweckverbnd	stellv. Mitglied



# Beteiligungsbericht

der Gemeinde Vettweiß  
zum 31.12.2021





## Inhalt:

- |    |   |           |
|----|---|-----------|
| A. | Allgemeines zur Zulässigkeit der wirtschaftlichen Betätigung von Kommunen | Seite 162 |
| B. | Rechtliche Grundlagen, Gegenstand und Zweck des Beteiligungsberichtes     | Seite 163 |
| C. | Überblick über die Beteiligungen der Gemeinde Vettweiß                    | Seite 165 |
| D. | Darstellung der einzelnen Beteiligungen                                   | Seite 166 |

## **A. Allgemeines zur Zulässigkeit der wirtschaftlichen Betätigung von Kommunen**

Das kommunale Selbstverwaltungsrecht nach Art. 28 Absatz 2 Grundgesetz erlaubt den Kommunen, alle Angelegenheiten der örtlichen Gemeinschaft im Rahmen der Gesetze in eigener Verantwortung zu regeln. Die Kommunen sind gem. Art. 78 Absatz 2 der Verfassung für das Land Nordrhein-Westfalen in ihrem Gebiet die alleinigen Träger der öffentlichen Verwaltung, soweit die Gesetze nichts anderes vorschreiben.

Durch diese verfassungsrechtlich verankerte Selbstverwaltungsgarantie haben die Kommunen die Möglichkeit, sich über den eigenen Hoheitsbereich hinausgehend wirtschaftlich zu betätigen. Ihren rechtlichen Rahmen findet die wirtschaftliche Betätigung in §§ 107 ff. der Gemeindeordnung Nordrhein-Westfalen (GO NRW). Hierin ist geregelt, unter welchen Voraussetzungen eine wirtschaftliche bzw. nichtwirtschaftliche Betätigung zulässig ist und welcher Rechtsform – öffentlich-rechtlich oder privatrechtlich – die Kommunen sich dabei bedienen dürfen.

Gemäß § 107 Absatz 1 GO NRW darf sich eine Gemeinde zur Erfüllung ihrer Aufgaben wirtschaftlich betätigen, wenn ein öffentlicher Zweck die Betätigung erfordert, die Betätigung nach Art und Umfang in einem angemessenen Verhältnis zur Leistungsfähigkeit der Gemeinde steht und bei einem Tätigwerden außerhalb der Wasserversorgung, des öffentlichen Verkehrs sowie des Betriebes von Telekommunikationsleitungsnetzen einschließlich der Telekommunikationsdienstleistungen der öffentliche Zweck durch andere Unternehmen nicht besser und wirtschaftlicher erfüllt werden kann.

Von der wirtschaftlichen Betätigung ist die sogenannte nichtwirtschaftliche Betätigung gemäß § 107 Absatz 2 GO NRW abzugrenzen. Hierunter fallen Einrichtungen, zu denen die Gemeinde gesetzlich verpflichtet ist, öffentliche Einrichtungen, die für die soziale und kulturelle Betreuung der Einwohner erforderlich sind, Einrichtungen, die der Straßenreinigung, der Wirtschaftsförderung, der Fremdenverkehrsförderung oder der Wohnraumversorgung dienen, Einrichtungen des Umweltschutzes sowie Einrichtungen, die ausschließlich der Deckung des Eigenbedarfs von Gemeinden und Gemeindeverbänden dienen. Auch diese Einrichtungen sind, soweit es mit ihrem öffentlichen Zweck vereinbar ist, nach wirtschaftlichen Gesichtspunkten zu verwalten und können entsprechend den Vorschriften über die Eigenbetriebe geführt werden.

In § 109 sind die allgemeinen Wirtschaftsgrundsätze, die sowohl für die wirtschaftliche als auch für die nichtwirtschaftliche Betätigung gelten, niedergelegt. Demnach sind die Unternehmen und Einrichtungen so zu führen, zu steuern und zu kontrollieren, dass der öffentliche Zweck nachhaltig erfüllt wird. Unternehmen sollen einen Ertrag für den Haushalt der Gemeinde abwerfen, soweit dadurch die Erfüllung des öffentlichen Zwecks nicht beeinträchtigt wird. Der Jahresgewinn der wirtschaftlichen Unternehmen als Unterschied der Erträge und Aufwendungen soll so hoch sein, dass außer den für die technische und wirtschaftliche Entwicklung des Unternehmens notwendigen Rücklagen mindestens eine marktübliche Verzinsung des Eigenkapitals erwirtschaftet wird.

Bei der Ausgestaltung der wirtschaftlichen Betätigung liegt es vorbehaltlich der gesetzlichen Bestimmungen im Ermessen der Kommunen, neben öffentlich-rechtlichen auch privatrechtliche Organisationsformen zu wählen. So dürfen Kommunen unter den Voraussetzungen des § 108 GO NRW Unternehmen und Einrichtungen in einer Rechtsform des privaten Rechts gründen oder sich daran beteiligen. Unter anderem muss die Erfüllung des öffentlichen Zwecks durch Gesellschaftsvertrag, Satzung oder sonstiges Organisationsstatut gewährleistet sein und eine Rechtsform gewählt werden, welche die Haftung der Gemeinde auf einen bestimmten Betrag begrenzt.

Da im Verfassungsstaat das Gemeinwohl der allgemeine Legitimationsgrund aller Staatlichkeit ist, muss jedes Handeln der öffentlichen Hand einen öffentlichen Zweck verfolgen. Die gesetzliche Normierung der Erfüllung des öffentlichen Zwecks als Grundvoraussetzung für die Aufnahme einer wirtschaftlichen und nichtwirtschaftlichen Betätigung einer Kommune soll daher gewährleisten, dass sich diese stets im zulässigen Rahmen kommunaler Aufgabenerfüllung zu bewegen hat. Es ist daher nicht Angelegenheit der kommunalen Ebene, sich ausschließlich mit dem Ziel der Gewinnerzielung in den wirtschaftlichen Wettbewerb zu begeben. Stattdessen kann eine wirtschaftliche bzw. nichtwirtschaftliche Betätigung nur Instrument zur Erfüllung bestehender kommunaler Aufgaben sein.

Die Ausgestaltung des öffentlichen Zwecks ist dabei so vielfältig wie der verfassungsrechtlich umrissene Zuständigkeitsbereich der Kommunen. Der „öffentliche Zweck“ stellt einen unbestimmten Rechtsbegriff dar, für dessen inhaltliche Bestimmung zuvorderst die Zielsetzung des gemeindlichen Handelns maßgeblich ist.

## **B. Rechtliche Grundlagen, Gegenstand und Zweck des Beteiligungsberichtes**

### **Rechtliche Grundlagen zur Erstellung eines Beteiligungsberichtes**

Grundsätzlich haben sämtliche Kommunen gemäß § 116 Absatz 1 GO NRW in jedem Haushaltsjahr für den Abschlussstichtag 31. Dezember einen Gesamtabschluss, der die Jahresabschlüsse sämtlicher verselbständigter Aufgabenbereiche in öffentlich-rechtlicher oder privatrechtlicher Form konsolidiert, sowie einen Gesamtlagebericht nach Absatz 2 aufzustellen.

Eine Ausnahme von diesem Grundsatz regelt § 116a GO NRW.

Hiernach ist eine Gemeinde von der Pflicht, einen Gesamtabschluss und einen Gesamtlagebericht aufzustellen, befreit, wenn am Abschlussstichtag ihres Jahresabschlusses und am vorhergehenden Abschlussstichtag jeweils mindestens zwei der nachstehenden Merkmale zutreffen:

1.1. die Bilanzsummen in den Bilanzen der Gemeinde und der einzubeziehenden verselbständigten Aufgabenbereiche nach § 116 Absatz 3 GO NRW übersteigen insgesamt nicht mehr als 1.500.000.000 Euro,

2.2. die der Gemeinde zuzurechnenden Erträge aller vollkonsolidierungspflichtigen verselbständigten Aufgabenbereiche nach § 116 Absatz 3 GO NRW machen weniger als 50 Prozent der ordentlichen Erträge der Ergebnisrechnung der Gemeinde aus,

3.3. die der Gemeinde zuzurechnenden Bilanzsummen aller vollkonsolidierungspflichtigen verselbständigten Aufgabenbereiche nach § 116 Absatz 3 GO NRW machen insgesamt weniger als 50 Prozent der Bilanzsumme der Gemeinde aus.

Über das Vorliegen der Voraussetzungen für die Befreiung von der Pflicht zur Aufstellung eines Gesamtabchlusses entscheidet der Rat für jedes Haushaltsjahr bis zum 30. September des auf das Haushaltsjahr folgenden Jahres. Das Vorliegen der Voraussetzungen nach Absatz 1 ist gegenüber dem Rat anhand geeigneter Unterlagen nachzuweisen.

Die Gemeinde Vettweiß erfüllt alle 3 Kriterien für die Befreiung, daher hat der Rat der Gemeinde Vettweiß beschlossen, für das Jahr 2021 auf die Erstellung eines Gesamtabchlusses zu verzichten.

Die Gemeinde Vettweiß hat auch schon vor der oben erläuterten gesetzliche Neuerung, die durch das 2. NKF-Weiterentwicklungsgesetz ab 2019 in die GO NRW aufgenommen wurde, von der Möglichkeit Gebrauch gemacht, auf einen Gesamtabchluss zu verzichten. Die Beteiligungen der Gemeinde Vettweiß waren und sind einzeln und insgesamt für die Verpflichtung zur Aufstellung eines Gesamtabchlusses von untergeordneter Bedeutung und so würde selbst bei der Konsolidierung kein anderes Bild der bisher durch den Jahresabschluss aufgezeigten Vermögens-, Schulden-, Ertrags- und Finanzgesamtlage erreicht werden.

Sofern eine Gemeinde von der größenabhängigen Befreiung im Zusammenhang mit der Erstellung eines Gesamtabchlusses Gebrauch macht, ist ein Beteiligungsbericht gemäß §117 GO NRW zu erstellen.

### **Gegenstand und Zweck des Beteiligungsberichtes**

Der Beteiligungsbericht hat gemäß § 117 Absatz 2 GO NRW grundsätzlich folgende Informationen zu sämtlichen verselbständigten Aufgabenbereichen in öffentlich-rechtlicher und privatrechtlicher Form zu enthalten:

Die Beteiligungsverhältnisse, die Jahresergebnisse der verselbständigten Aufgabenbereiche, eine Übersicht über den Stand der Verbindlichkeiten und die Entwicklung des Eigenkapitals jedes verselbständigten Aufgabenbereiches sowie eine Darstellung der wesentlichen Finanz- und Leistungsbeziehungen der Beteiligungen untereinander und mit der Gemeinde.

Über den Beteiligungsbericht ist nach § 117 Absatz 1 Satz 3 GO NRW ein gesonderter Beschluss des Rates in öffentlicher Sitzung herbeizuführen. Dieser Beschluss erfolgt zeitgleich mit dem Beschluss zur Feststellung des Jahresergebnisses.

Die verwendeten wirtschaftlichen Daten im Beteiligungsbericht der Gemeinde Vettweiß beruhen auf den im Laufe des Jahres 2021 festgestellten Abschlüssen der jeweiligen Beteiligungen.

## **C. Überblick über die Beteiligungen der Gemeinde Vettweiß**

Die Gemeinde Vettweiß hat zum 31.12.2021 6 Beteiligungen:

1. Wasserleitungszweckverband der Neffeltalgemeinden (WZV)
2. Zweckverband Regioentsorgung
3. Zweckverband Kommunale Datenverarbeitungszentrale Rhein-Erft-Rur (KDVZ).
4. Förderschulzweckverband im Kreis Düren
5. SüdKom Dienstleistungsgesellschaft mbH
6. d-nrw AöR

### **Beteiligungsart**

Bei den Beteiligungen der Gemeinde Vettweiß handelt es sich ausschließlich um mittelbare Beteiligungen, unmittelbare Beteiligungen gibt es nicht.

### **Änderungen der Beteiligungen im Berichtsjahr**

Im Jahr 2021 hat es keine Änderungen bei den Beteiligungen der Gemeinde Vettweiß gegeben.

## D. Darstellung der einzelnen Beteiligungen

### 1. Wasserleitungszweckverband der Neffeltalgemeinden (WZV)

Sitz des Zweckverbandes:

Seelenpfad 1  
52391 Vettweiß  
Tel. 02424/94020

Aufgaben des Zweckverbandes:

Der Zweckverband setzt sich aus den Städten Nideggen und Zülpich sowie den Gemeinden Nörvenich, Merzenich und Vettweiß zusammen. In seinem Einzugsgebiet mit rd. 13.000 Hausanschlüssen ist der Zweckverband für die Trinkwasserversorgung von insgesamt mehr als 35.000 Einwohnern verantwortlich.

Das Wasserwerk wird als kommunaler Eigenbetrieb nach den Vorschriften der Eigenbetriebsverordnung (EigVO) NRW geführt.

Entwicklung der Bilanz und der Gewinn- und Verlustrechnung:

	2019	2020	2021
Umsätze	4.023.462,69 €	4.774.200,50 €	4.830.818,82 €
Erträge	4.229.823,27 €	5.247.908,88 €	5.173.370,92 €
Aufwendungen	4.268.346,63 €	5.249.076,60 €	5.176.366,29 €
Jahresfehlbetrag / -überschuss	-38.523,36 €	-1.167,72 €	-2.995,37 €
Anlagevermögen	21.673.941,41 €	29.381.005,87 €	33.767.634,02 €
Umlaufvermögen	974.314,06 €	919.225,37 €	1.718.955,25 €
Eigenkapital	4.265.883,91 €	5.787.820,76 €	5.784.825,39 €
Rückstellungen	223.200,00 €	143.200,00 €	137.225,00 €
Verbindlichkeiten	14.668.255,30 €	19.877.397,20 €	24.781.097,45 €

Das Stammkapital beträgt 4.500.000,00 €.

Der Anteil der Gemeinde Vettweiß am Stammkapital beträgt 1.553.883,35 € (34,53%)

Organe des Zweckverbandes:

Die Organe des Wasserleitungszweckverbandes sind die Verbandsversammlung, der Betriebsausschuss und der Verbandsvorsteher. Die Verbandsversammlung setzt sich aus Vertretern der einzelnen Verbandsmitglieder zusammen und tritt mindestens einmal jährlich zusammen. Der Verbandsvorsteher wird für eine Wahlzeit von fünf Jahren aus dem Kreise der Bürgermeister der Verbandsmitglieder durch die Verbandsversammlung gewählt. Seit Oktober 2015 ist der Bürgermeister der Gemeinde Vettweiß, Joachim Kunth, Verbandsvorsteher.

Betriebsleiter ist Herr Jörg Kemmerling

Personalbestand: 22 Beschäftigte

Stimmberechtigte Vertreter der Gemeinde in der Verbandsversammlung (zum 31.12.2021):

BM Joachim Kunth  
RM Günter Jäger  
RM Helmut Erich Körner  
RM Monika Lövenich  
RM Jürgen Ruskowski  
RM Helga Schmidt  
RM Andreas Zurhelle

## **2. Zweckverband Regioentsorgung**

Sitz des Zweckverbandes:  
Mariadorfer Straße 4  
52249 Eschweiler  
Tel.:02403/5550600

Aufgaben des Zweckverbandes:

Der Zweckverband RegioEntsorgung ist ein umlagenfinanzierter kommunaler Zweckverband, der im Verbandsgebiet (= im Gemeindegebiet der Mitgliedskommunen) als öffentlich-rechtlicher Entsorgungsträger abfallwirtschaftliche Aufgaben der Mitglieder übernimmt. Im Wesentlichen sind dies das Sammeln und Transportieren von verschiedenen Abfällen sowie die Durchsetzung des Anschluß- und Benutzungszwangs.

Der Zweckverband wurde 2006 durch Aufgabenübertragung der Gemeinden Langerwehe und Inden sowie der Städte Linnich und Würselen gegründet. Seitdem sind noch die Städte Alsdorf, Herzogenrath, Baesweiler, Eschweiler, Stolberg, Nideggen und Monschau sowie die Gemeinden Roetgen, Simmerath, Niederzier, Vettweiß und Heimbach hinzugekommen. Der Zweckverband ist somit seit dem 01.01.2020 für die Abfallentsorgung von ca. 380.000 Einwohnern aus 16 Mitgliedskommunen zuständig.

Zur Durchführung seiner Aufgaben bedient sich der Zweckverband der RegioEntsorgung AöR, sie ist das kommunale Unternehmen des Verbandes, die Mitgliedskommunen sind die Gesellschafter. Der Zweckverband arbeitet nicht gewinnorientiert, sondern lediglich kostendeckend. Die durch die Aufgabenerfüllung entstehenden Kosten werden differenziert nach Aufwand in den einzelnen Kommunen abgerechnet, die Mitglieder zahlen eine jährliche Umlage.

Der Zweckverband hat mehrere Gremien, durch die die Mitglieder Ihre Interessen in den Zweckverband einbringen können. In der Verbandsversammlung wird jedes Mitglied durch den jeweiligen Bürgermeister/in vertreten. Vorsitzender der Verbandsversammlung ist zur Zeit Herr Bürgermeister Jorma Klaus, Bürgermeister der Gemeinde Roetgen.

Als zweites Gremium gibt es den Ausschuss für Strukturfragen. Hier werden mögliche Veränderungen der Entsorgungsstruktur und damit auch der Stoffströme im Verbandsgebiet begleitet und bewertet. Im Ausschuss für Strukturfragen werden die Mitgliedskommunen daher durch Mitarbeiter aus der jeweiligen Fachabteilung der Verwaltungen vertreten. Für die Gemeinde Vettweiß ist dies der Sachgebietsleiter Herr Wirtz.

Darüber hinaus gibt es drei regionale Abfallwirtschaftsbeiräte. In den Abfallwirtschaftsbeiräten ist jede Mitgliedskommune durch fünf Vertreter aus der Politik (Ratsmitglieder) repräsentiert.

Durch die regionalen Abfallwirtschaftsbeiräte wird Bürgernähe und die Einbeziehung der lokalen Politik in die Arbeit des Verbandes gewährleistet und gefördert.

Die Gemeinde Vettweiß ist dem Abfallwirtschaftsbeirat Nordost zugeteilt. Die vom Gemeinderat bestimmten Vertreter im Beirat sind:

BM Joachim Kunth  
RM Ralf Berth  
RM Henning Demke  
RM Arnold Fraußen  
RM Dirk Hürtgen

Der Ausschuss und die Beiräte haben vorberatende und unterstützende Funktion.

Das Stammkapital des Zweckverbandes beträgt	100.000,-- €
Der Anteil der Gemeinde Vettweiß am Stammkapital beträgt	6.250,-- € (1/16, 6,25%)

### **3. Zweckverband Kommunale Datenverarbeitungszentrale Rhein-Erft-Rur (KDVZ)**

Sitz des Zweckverbandes:  
Bonnstraße 16 – 18  
50226 Frechen  
Tel. 02234/1822-0

Aufgaben des Zweckverbandes:

Die Kommunale Datenverarbeitungszentrale Rhein-Erft-Rur ist ein umlagenfinanzierter kommunaler Zweckverband. Hauptaufgabe sind Dienstleistungen für die Verbandsmitglieder in allen Belangen technischer unterstützter Informationsverarbeitung. Mitglieder des Zweckverbandes sind der Kreis Euskirchen und der Rhein-Erft-Kreis sowie 31 Städte und Gemeinden aus den beiden vorgenannten Kreisen sowie aus dem Kreis Düren.

Dem Zweckverband obliegen insbesondere Aufgaben, die zu einer wirtschaftlicheren Aufgabenerledigung beim Einsatz der Informationstechnologie bei den Verbandsmitgliedern führt, als dies für jedes Verbandsmitglied alleine möglich wäre. Dabei ist die kdVZ ein Full-Service-Anbieter, stellt Netz- und Rechnerkapazitäten zur Verfügung, betreut zahlreiche Fachanwendungen, erstellt IT-Konzeptionen – nicht nur für Kommunalverwaltungen, sondern z. B. auch für Schulen -, beschafft und installiert IT-Komponenten, realisiert Internetauftritte etc.. Die kdVZ bedient aber auch Kunden außerhalb des Verbandsgebietes mit Leistungen aus Ihrem Produktportfolio.

Die Organe des Zweckverbandes sind die Verbandsversammlung, der Verwaltungsrat und der Verbandsvorsteher. Die Verbandsversammlung besteht aus den Vertretern der Verbandsmitglieder. Jedes Mitglied hat eine Stimme und entsendet einen Vertreter. Für die Gemeinde Vettweiß ist dies der Bürgermeister Joachim Kunth.

Der Verwaltungsrat besteht aus dem Verbandsvorsteher, dessen beiden Stellvertretern und je 5 Vertretern aus den Gebieten der Kreise Düren, Euskirchen und dem Rhein-Erft-Kreis. Verbandsvorsteher ist Herr Dr. Patrick Lehman, 1. Beigeordneter der Stadt Frechen



Geschäftsführer ist Herr Christian Völz.

Die Gemeinde Vettweiß hat keinen Anteil am Stammkapital.

#### **4. Förderschulzweckverband im Kreis Düren**

Sitz des Zweckverbandes:  
Bismarckstraße 16  
52351 Düren  
Tel. 02421/22-0

Aufgaben des Zweckverbandes:

Der Förderschulzweckverband ist ein umlagenfinanzierter kommunaler Zweckverband. Er ist seit dem 01.08.2015 Träger der Förderschulen:

- a) Schirmerschule mit den Förderschwerpunkten Lernen, Sprache sowie emotionale und soziale Entwicklung (LES) in Jülich,
- b) Bürgewaldschule mit einer Dependance Athenée Royal (ehemals Erich Kästner Schule und Schule am Silberbach) mit den Förderschwerpunkten Lernen, Sprache sowie emotionale und soziale Entwicklung (LES) in Düren,
- c) Stephanusschule mit dem Förderschwerpunkt geistige Entwicklung in Jülich-Selgersdorf,
- d) Christophorus-Schule mit dem Förderschwerpunkt geistige Entwicklung in Düren.

An den Förderschulen LES werden in der Primar- und Sekundarstufe I Schüler/innen mit den Förderschwerpunkten Lernen sowie emotionale und soziale Entwicklung und in der Primarstufe Schüler/innen mit dem Förderschwerpunkt Sprache beschult, die ihren Wohnort im Verbandsgebiet haben.

An den Förderschulen mit dem Förderschwerpunkt geistige Entwicklung werden in der Primar- und Sekundarstufe I Schüler/innen mit dem entsprechenden Förderschwerpunkt beschult, die ihren Wohnort im Verbandsgebiet haben.

Mitglieder im Zweckverband sind der Kreis Düren sowie alle kreisangehörigen Kommunen.

Organe des Zweckverbandes sind die Schulverbandsversammlung und der Verbandsvorsteher.

Die Schulverbandsversammlung besteht aus drei Vertretern je Verbandsmitglied.

Die Schulverbandsversammlung wählt gemäß § 16 GKG aus dem Kreis der Hauptverwaltungsbeamten oder mit Zustimmung ihres Dienstvorgesetzten aus dem Kreis der allgemeinen Vertreter oder der leitenden Bediensteten der zum Zweckverband gehörenden Gebietskörperschaften, den Schulverbandsvorsteher und einen Stellvertreter für die Dauer von fünf Jahren.

Die Schulverbandsversammlung entscheidet über alle Angelegenheiten des Schulverbandes soweit es sich nicht um Geschäfte der laufenden Verwaltung handelt und soweit nicht die Entscheidungen über Einzelfälle dem Schulverbandsvorsteher durch Beschluss übertragen worden sind. Geschäfte der laufenden Verwaltung gelten als auf den Verbandsvorsteher übertragen.

Verbandsvorsteher ist Landrat Wolfgang Spelthahn

Geschäftsführerin: Lucia Breuer

Stimmberechtigte Vertreter der Gemeinde Vettweiß in der Schulverbandsversammlung:

BM Joachim Kunth  
RM Jürgen Otto  
RM Johanna Weber

Die Gemeinde Vettweiß hat keinen Anteil am Stammkapital.

## 5. SüdKom Dienstleistungsgesellschaft mbH

Sitz der Gesellschaft:  
August-Scholl-Straße 5  
52393 Hürtgenwald  
Tel. 02429/309-0

Aufgaben der Gesellschaft:

Gegenstand der SüdKom ist die Erbringung von Dienstleistungen für ihre Gesellschafter, insbesondere im Bereich des Einkaufs von Waren und Dienstleistungen, die Ausschreibung, Beschaffung und Vergabe von Planungs- und Bauleistungen, die Bündelung von Nachfragen, die Ausführung von Tätigkeiten, die den Ablauf, die Verwaltung, die Organisation und das Verfahren der o. g. Aufgaben betreffen und damit die Wettbewerbsfähigkeit der an der Gesellschaft beteiligten Städte und Gemeinden zu verbessern und somit das Gebot der Wirtschaftlichkeit optimal zu erfüllen.

An der SüdKom sind die 6 Kommunen Heimbach, Hürtgenwald, Langerwehe, Nideggen, Nörvenich und Vettweiß beteiligt.

Das Stammkapital der GmbH beträgt	25.200,-- €.
Anteil der Gemeinde Vettweiß am Stammkapital:	4.200,-- € (1/6 ; 16,67%)

Organe der Gesellschaft:

Die Organe der Gesellschaft sind die Gesellschafterversammlung, der Aufsichtsrat und die Geschäftsführung.

Geschäftsführer:  
Herr Peter Kaptain

Vertreter der Gemeinde in der Gesellschafterversammlung, Stimmberechtigter Vertreter:  
BM Joachim Kunth

Personalbestand:

Die SüdKom hat kein eigenes Personal, sie bedient sich des Personals der Gesellschaft für Infrastrukturvermögen mbH (GIS) und der Beteiligungsgesellschaft Kreis Düren mbH( BTG)

## 6. d-nrw AöR

Sitz der Anstalt:  
Rheinische Straße 1  
44137 Dortmund  
Tel: 0231/222438-10

### Aufgaben der AöR:

Zum 01.01.2017 ist d-NRW AöR durch das Land Nordrhein-Westfalen errichtet worden, eine rechtsfähige Anstalt des öffentlichen Rechts. Die Anstalt ist Rechtsnachfolgerin der d-NRW Besitz-GmbH & Co. KG und der d-NRW Besitz-GmbH Verwaltungsgesellschaft.

Träger der d-NRW AöR sind neben dem Land-Nordrhein-Westfalen und den zwei Landschaftsverbände insgesamt 226 Kreise, kreisfreie Städte und Kommunen des Landes Nordrhein-Westfalen, die der Anstalt beigetreten sind.

Durch d-NRW erfolgt die Institutionalisierung der staatlich-kommunalen Zusammenarbeit nachhaltig und verbindlich. Sie ist erste Ansprechpartnerin für IT-Kooperationen zwischen Land und Kommunen, um die Standardisierung, Kompetenzbündelung und den Interessenausgleich herzustellen.

Die Anstalt unterstützt ihre Träger und, soweit ohne Beeinträchtigung ihrer Aufgaben möglich, andere öffentliche Stellen beim Einsatz von Informationstechnik in der öffentlichen Verwaltung. Informationstechnische Leistungen, die der Wahrnehmung öffentlicher Aufgaben dienen, erbringt sie insbesondere im Rahmen von staatlich-kommunalen Kooperationsprojekten. Außerdem unterstützt die Anstalt den IT-Kooperationsrat bei der Erfüllung seiner Aufgaben nach § 21 EGovG NRW (gegründet als Gremium der Ebenen übergreifenden Kooperation).

Erfolgreiche Beispiele der staatlich-kommunalen Zusammenarbeit unter Beteiligung von d-NRW in der bisherigen Rechtsform sind:

- Betrieb der vom Land und den Kommunen gemeinsam genutzten elektronischen Vergabepattform „vergabe.NRW“ mit den Vergabemarktplätzen Rheinland, Metropole Ruhr, Westfalen, Wirtschaftsregion Aachen und Köln
- Betrieb eines landesweiten Portals für Melderegisterauskünfte für Private
- Aufbau des Digitalen Archivs NRW (DA NRW), einer Arbeitsgemeinschaft von Land und KDN zur dauerhaften Aufbewahrung des digitalen Archiv- und Kulturguts in NRW

Organe der Anstalt sind der Verwaltungsrat und die Geschäftsführung. Der Verwaltungsrat besteht aus 13 Mitgliedern sowie einer entsprechenden Anzahl von Stellvertretern. Die sechs kommunalen Verwaltungsratsmitglieder werden durch die kommunalen Spitzenverbände und die übrigen sieben Mitglieder durch das Land NRW benannt. Die Bestellung der Verwaltungsratsmitglieder erfolgt durch die Landesregierung.

Die Mitträger der d-NRW AöR bringen sich gemeinsam mit dem Land NRW in die weitere Entwicklung kommunal-staatlichen E-Gouvernements in Nordrhein-Westfalen ein und haben die Möglichkeit, zukunftsweisende IT-Lösungen gemeinsam zu entwickeln und zu betreiben.

Die Gemeinde Vettweiß hat wie alle anderen Gemeinden und Gemeindeverbände einen Anteil am Stammkapital in Höhe von 1.000€



# Teilergebnis- rechnungen

Gemäß § 41 I KomHVO sind die Teilrechnungen des Jahresabschlusses entsprechend den aufgestellten Teilplänen, gegliedert in Teilergebnisrechnung und Teilfinanzrechnung aufzustellen.

Die nachfolgende Teilergebnisrechnung wurde dieser Bestimmung entsprechend aufgestellt.

Sie ist wie der Haushaltsplan nach Produkten unterteilt. Zusätzlich wurde noch eine Teilrechnung auf Produktbereichsebene vorangestellt.

# Teilergebnisrechnung

Gemeinde Vettweiß

Produktbereich		01	Innere Verwaltung			
Nr.	Bezeichnung	Jahres- ergebnis 2020	Fortg. Ansatz 2021	davon Erm. Übertragung aus VJ	Ist-Ergebnis 2021	Vergl. Ansatz/Ist (Sp.4 - Sp.2)
01	Steuern und ähnliche Abgaben					
02	+ Zuwendungen und allgemeine Umlagen	138.090,53	140.460,00		145.602,97	5.142,97
4140000	Zuw. lfd Zwecke vom Bund		11.000,00			-11.000,00
4147000	Zuw. lfd Zwecke von p. Untern.				900,00	900,00
4161000	Ertr. Aufl. SoPo aus Zuwendung	138.090,53	129.460,00		144.702,97	15.242,97
03	+ Sonstige Transfererträge					
04	+ Öffentlich-rechtl. Leistungsentgelte					
05	+ Privatrechtliche Leistungsentgelte	81.801,44	79.630,00		80.777,02	1.147,02
4411000	Mieten	50.720,61	40.000,00		52.473,78	12.473,78
4411001	Pachten	26.322,70	25.500,00		22.669,90	-2.830,10
4411002	Jagdpacht	640,08	1.000,00		1.039,71	39,71
4411050	Mietnebenkosten	4.118,05	13.130,00		4.593,63	-8.536,37
06	+ Kostenerstattungen und Kostenumlagen	65.112,13	60.320,00		80.636,18	20.316,18
4482000	Kostenerst. Gemeinden (GV)	1.000,00	1.000,00		3.759,00	2.759,00
4483000	Kostenerstattung Zweckverbände	50,00			50,00	50,00
4483001	Erst. Personalkosten WZV 19%	36.537,00	35.320,00		39.015,99	3.695,99
4484000	Kostenerstattung gesetzl. Sozialversicherungen				10.941,19	10.941,19
4488007	Lohnkostenzuschuss	27.525,13	24.000,00		26.870,00	2.870,00
07	+ Sonstige ordentliche Erträge	232.013,46	1.165.612,00		461.765,27	-703.846,73
4541000	Ertr. Veräuß. Grundst./Gebäude	127.493,97	1.051.000,00		356.427,27	-694.572,73
4562000	Säumniszuschläge	8.977,45	15.000,00		10.410,14	-4.589,86
4562001	Stundungszinsen	2.207,58	5.000,00		1.618,41	-3.381,59
4562002	Bankrückläufergebühren	264,01	250,00		207,14	-42,86
4562100	Beitreibungsgebühren	14.859,66	12.000,00		15.780,25	3.780,25
4571000	Erträge Auflösung sonstige SoPo				-12,00	-12,00
4581000	Erträge aus Zuschreibungen	15.184,51	14.000,00		15.399,91	1.399,91
4582000	Erträge Auflösung Rückstellungen	59.030,83	55.000,00		58.685,47	3.685,47
4582200	Auflösung von Pensionsrückstellung		13.262,00			-13.262,00
4582400	Auflösung Instandhaltungsrückstellung				3.217,68	3.217,68
4582900	Auflösung sonst. Rückstellungen	450,00				
4591001	Erstattung Energie, Wasser, etc.	119,37				
4591100	Schadensfälle	3.384,70				
4599997	Ausbuchen Keimbeträge (Überzahlung)	41,38	100,00		31,00	-69,00
08	+ Aktivierte Eigenleistungen				922,23	922,23
4711000	Aktivierte Eigenleistungen				922,23	922,23
09	+/- Bestandsveränderungen	690,80			1.150,00	1.150,00
4721000	Bestandsveränderungen	690,80			1.150,00	1.150,00
<b>10</b>	<b>= Ordentliche Erträge</b>	<b>517.708,36</b>	<b>1.446.022,00</b>		<b>770.853,67</b>	<b>-675.168,33</b>
11	- Personalaufwendungen	-3.035.435,00	-3.166.408,00		-3.095.191,66	71.216,34
5011000	Dienstaufwand Beamte	-389.473,35	-371.316,00		-402.449,10	-31.133,10
5011001	Dienstaufwand BM u. allg. Vertreter	-223,20	-4.200,00			4.200,00
5012000	Dienstaufwand tarifl. Beschäftigte	-1.842.724,21	-1.935.602,00		-1.875.918,82	59.683,18
5018000	Zuführung zu Rückstellungen	-58.685,47	-80.000,00		-66.419,03	13.580,97
5019000	Dienstaufwand sonst. Beschäftigte	-47.935,16	-51.312,00		-50.400,39	911,61
5022000	Beiträge Versorgungskasse tarifl. Beschäftigte	-140.200,28	-154.848,00		-144.522,39	10.325,61
5029000	Beiträge Versorgungskasse sonst. Beschäftigte	-2.064,42	-1.950,00		-2.100,06	-150,06
5032000	Beiträge Sozialversicherung tarifl. Beschäftigte	-364.094,60	-386.810,00		-379.894,94	6.915,06
5039000	Beiträge Sozialversicherung sonst. Beschäftigte	-13.196,83	-15.394,00		-13.885,15	1.508,85
5041000	Beihilfen, Unterstützung Beschäftigte	-22.980,00	-25.700,00		-25.428,00	272,00

## Teilergebnisrechnung

Gemeinde Vettweiß

Nr.	Bezeichnung	Jahres- ergebnis 2020	Fortg. Ansatz 2021	davon Erm. Übertragung aus VJ	Ist-Ergebnis 2021	Vergl. Ansatz/Ist (Sp.4 - Sp.2)
5051000	Zuf. Pensionsrückstellung Beschäftigte	-108.201,00	-101.563,00		-96.198,00	5.365,00
5051001	Zuf. Versorgungsrückl. Bes.emp	-2.919,48	-2.950,00		-3.115,78	-165,78
5061000	Zuf. Beihilferückstellung Beschäftigte	-42.737,00	-34.763,00		-34.860,00	-97,00
12	- Versorgungsaufwendungen	-572.557,03	-652.905,00		-664.294,56	-11.389,56
5111000	Versorgungsbezüge Beamte	-47.893,00	-6.824,00		-8.068,00	-1.244,00
5121000	Beiträge Versorgungskasse Beamte	-286.166,00	-489.000,00		-295.639,63	193.360,37
5141000	Beihilfen, Unterstützungen Versorgungsempfänger	-92.724,00	-103.400,00		-128.436,00	-25.036,00
5151000	Zuf. Pensionsrückstellung Versorgungsempfänger	-45.427,00			-67.420,00	-67.420,00
5151001	Zuf. Versorgungsrücklage Versorgungsempfänger	-12.265,03	-12.250,00		-11.961,93	288,07
5161000	Zuf. Beihilferückstellung Versorgungsempfänger	-88.082,00	-41.431,00		-152.769,00	-111.338,00
13	- Aufwend. für Sach- & Dienstleistungen	-242.465,58	-394.258,00	-75.500,00	-370.972,26	23.285,74
5215000	Instandhaltung der Grundstücke und baulichen Anlagen	-19.689,01	-15.000,00		-21.270,80	-6.270,80
5215003	Klimaschutzmaßnahmen		-150.000,00	-75.000,00	-67.419,64	82.580,36
5218000	Zuführungen zu Instandhaltungsrückstellungen	-25.000,00			-56.881,64	-56.881,64
5241000	Bew. Grundstücke u. baul. Anl.	-84.313,52	-92.734,00		-100.357,83	-7.623,83
5251000	Unterhaltung von Fahrzeugen	-82.543,58	-68.680,00		-85.311,61	-16.631,61
5255000	Unterhaltung so. bew. Vermögen	-11.675,19	-20.000,00		-20.009,34	-9,34
5281000	Repräsentation, Ehrungen	-2.375,20	-2.000,00		-2.846,06	-846,06
5281001	Ehrung Beamte, Tarifr.Besch.		-100,00			100,00
5281005	Würdigung ehrenamtl. Tätigkeit		-1.000,00	-500,00	-1.000,00	
5281007	Aufwand so. Sachleistungen Rat	-287,00	-250,00			250,00
5281008	Kosten Wappenteller	-300,00	-300,00			300,00
5281010	Ehrung. Ehe-, Alterjubiläum	-3.619,17	-4.564,00		-3.950,50	613,50
5291050	Beitr. arbeitsrechtl. Vereinig.	-610,00	-630,00		-610,00	20,00
5291051	Überörtliche Prüfung GPA		-9.000,00			9.000,00
5291057	Beiträge Vereine u. Verbände	-9.950,65	-10.000,00		-9.894,27	105,73
5291058	Kosten Wirtschaftsprüfer	-2.102,26	-20.000,00		-1.420,57	18.579,43
14	- Bilanzielle Abschreibungen	-216.564,76	-150.066,00		-160.699,12	-10.633,12
5711000	Abschreibungen auf Sachanlagen	-172.159,06	-150.066,00		-160.077,96	-10.011,96
5711001	Abschr. immaterielles Vermögen	-442,63			-517,65	-517,65
5731000	Abschreibungen Umlaufvermögen	-30.571,07			-103,51	-103,51
5741000	Außerplanmäßige Abschreibungen auf Sachanlagen	-13.392,00				
15	- Transferaufwendungen	-265.542,49	-300.000,00		-266.994,79	33.005,21
5313001	Umlage KDVB Frechen	-265.542,49	-300.000,00		-266.994,79	33.005,21
16	- Sonstige Aufwendungen	-385.670,21	-613.858,00		-442.707,47	171.150,53
5411002	Kosten Betriebsarzt	-3.383,66	-10.000,00		-3.536,97	6.463,03
5411004	Zahlung an die Personalvertretung	-80,00	-80,00		-80,00	
5411005	Gemeinschaftsveranstaltungen	-1.100,00	-1.100,00		-1.100,00	
5411300	Reisekosten	-6.474,97	-8.400,00		-4.414,22	3.985,78
5412001	Dienst- und Schutzkleidung	-11.927,14	-5.000,00		-4.840,10	159,90
5412002	Ausbild. Nachwuchs, Fortbild.	-5.552,10	-10.000,00		-6.080,05	3.919,95
5421001	Aufwandsentsch. Fraktionsv. u. Ausschussv.	-34.377,00	-36.500,00		-36.810,61	-310,61
5421002	Aufwandsentsch. Ratsmitglieder u. OV	-93.694,40	-95.000,00		-95.191,79	-191,79
5421004	Versich. Rats- /Ausschussmitgl	-327,56	-374,00		-327,56	46,44
5421005	Aufwandsentsch. stellvertretende BM	-11.916,00	-12.200,00		-12.339,00	-139,00
5421007	Sitzungsgeld Reisekosten Auslagenersatz	-1.869,30	-2.600,00		-2.819,60	-219,60
5422004	Miete f. Geräte und Hardware	-7.231,63	-5.500,00		-5.708,16	-208,16
5431000	Geschäftsaufwendungen	-49.527,72	-33.835,00		-45.286,57	-11.451,57
5431006	Post- u. Fernspreckgebühren	-17.115,43	-27.169,00		-28.084,12	-915,12
5431007	Bekanntmachungen	-12.782,93	-13.130,00		-12.727,70	402,30
5431010	Sachverständigenkosten, Gerichtskosten u.a.		-1.500,00			1.500,00
5431011	Bankrückläufergebühren	-311,06	-250,00		-273,25	-23,25



## Teilergebnisrechnung

Gemeinde Vettweiß

Nr.	Bezeichnung	Jahres- ergebnis 2020	Fortg. Ansatz 2021	davon Erm. Übertragung aus VJ	Ist-Ergebnis 2021	Vergl. Ansatz/Ist (Sp.4 - Sp.2)
5441001	Versich. Unfall, Haftpfl. u. a	25.513,43				
5445000	Sonstige Steuern	-2.808,00	-3.333,00		-3.197,00	136,00
5445001	Abführung Umsatzsteuer		-6.700,00			6.700,00
5446000	Versicherungen	-80.841,91	-91.506,00		-92.469,18	-963,18
5473000	Wertveränderung beim Umlaufvermögen	-38.708,50	-243.181,00		-56.140,42	187.040,58
5473012	Ausbuchen von Kleinbeträgen	-0,13	-100,00		-3,78	96,22
5491000	Verfügungsmittel	-3.631,20	-3.700,00		-3.674,39	25,61
5492000	Fraktionszuwendungen	-2.608,00	-2.700,00		-2.688,00	12,00
5495000	Zuf. sonstige Rückstellungen	-24.915,00			-24.915,00	-24.915,00
<b>17</b>	<b>= Ordentliche Aufwendungen</b>	<b>-4.718.235,07</b>	<b>-5.277.495,00</b>	<b>-75.500,00</b>	<b>-5.000.859,86</b>	<b>276.635,14</b>
<b>18</b>	<b>= Ergebnis der lfd. Verwaltungstätigkeit (Z. 10, 17)</b>	<b>-4.200.526,71</b>	<b>-3.831.473,00</b>	<b>-75.500,00</b>	<b>-4.230.006,19</b>	<b>-398.533,19</b>
19	+ Finanzerträge					
20	- Zinsen und sonstige Finanzaufwendungen					
<b>21</b>	<b>= Finanzergebnis (Z. 19, 20)</b>					
<b>22</b>	<b>= Ordentliches Jahresergebnis</b>	<b>-4.200.526,71</b>	<b>-3.831.473,00</b>	<b>-75.500,00</b>	<b>-4.230.006,19</b>	<b>-398.533,19</b>
23	+ Außerordentliche Erträge					
24	- Außerordentliche Aufwendungen					
<b>25</b>	<b>= Außerordentliches Ergebnis</b>					
<b>26</b>	<b>= Jahresergebnis</b>	<b>-4.200.526,71</b>	<b>-3.831.473,00</b>	<b>-75.500,00</b>	<b>-4.230.006,19</b>	<b>-398.533,19</b>
27	+ Erträge aus int. Leistungsbeziehungen	3.390.166,49	3.513.500,00		3.544.990,97	31.490,97
4811001	Erstatt.v.Verwalt.gemein.kost	30.766,46	31.400,00		31.724,15	324,15
4811004	I.V. Geschä.bedürf.	73.375,34	62.265,00		75.107,95	12.842,95
4811251	I.V. Erst.Fahrzeugkost	69.281,33	7.161,00		80.589,32	73.428,32
4811500	I.V. Personalkosten	3.216.743,36	3.412.674,00		3.357.569,55	-55.104,45
28	- Aufwend. aus int. Leistungsbeziehungen	-1.251.839,74	-1.225.390,00		-1.276.524,45	-51.134,45
5811004	I.V. Geschäftsaufwand	-33.409,21	-26.499,00		-32.044,73	-5.545,73
5811251	I.V. Fahrzeugkosten	-3.707,04			-6.208,79	-6.208,79
5811500	I.V. Personalkosten	-1.214.723,49	-1.198.891,00		-1.238.270,93	-39.379,93
<b>29</b>	<b>= Ergebnis (Z. 26, 27, 28)</b>	<b>-2.062.199,96</b>	<b>-1.543.363,00</b>	<b>-75.500,00</b>	<b>-1.961.539,67</b>	<b>-418.176,67</b>

## Teilergebnisrechnung

Gemeinde Vettweiß

**Produktbereich** 01 Innere Verwaltung  
**Produktgruppe** 01.111 Verwaltungssteuerung und Service  
**Produkt** 01.111.01 Politische Gremien u. Verwaltungsführung

Nr.	Bezeichnung	Jahres- ergebnis 2020	Fortg. Ansatz 2021	davon Erm. Übertragung aus VJ	Ist-Ergebnis 2021	Vergl. Ansatz/Ist (Sp.4 - Sp.2)
01	Steuern und ähnliche Abgaben					
02	+ Zuwendungen und allgemeine Umlagen	202,73	52.834,00		4.816,30	-48.017,70
4161000	Ertr. Aufl. SoPo aus Zuwendung	202,73	52.834,00		4.816,30	-48.017,70
03	+ Sonstige Transfererträge					
04	+ Öffentlich-rechtl. Leistungsentgelte					
05	+ Privatrechtliche Leistungsentgelte	80,47				
4411050	Mietnebenkosten	80,47				
06	+ Kostenerstattungen und Kostenumlagen					
07	+ Sonstige ordentliche Erträge					
08	+ Aktivierte Eigenleistungen					
09	+/- Bestandsveränderungen					
<b>10</b>	<b>= Ordentliche Erträge</b>	<b>283,20</b>	<b>52.834,00</b>		<b>4.816,30</b>	<b>-48.017,70</b>
11	- Personalaufwendungen	-223,20	-4.200,00			4.200,00
5011001	Dienstaufwand BM u. allg. Vertreter	-223,20	-4.200,00			4.200,00
12	- Versorgungsaufwendungen					
13	- Aufwend. für Sach- & Dienstleistungen	-6.581,37	-8.114,00	-500,00	-7.796,56	317,44
5281000	Repräsentation, Ehrungen	-2.375,20	-2.000,00		-2.846,06	-846,06
5281005	Würdigung ehrenamtl. Tätigkeit		-1.000,00	-500,00	-1.000,00	
5281007	Aufwand so. Sachleistungen Rat	-287,00	-250,00			250,00
5281008	Kosten Wappenteller	-300,00	-300,00			300,00
5281010	Ehrung. Ehe- , Alterjubiläum	-3.619,17	-4.564,00		-3.950,50	613,50
14	- Bilanzielle Abschreibungen	-202,73	-951,00		-4.816,30	-3.865,30
5711000	Abschreibungen auf Sachanlagen	-202,73	-951,00		-4.816,30	-3.865,30
15	- Transferaufwendungen					
16	- Sonstige Aufwendungen	-148.423,46	-153.074,00		-153.914,78	-840,78
5421001	Aufwandsentsch. Fraktionsv. u. Ausschussv.	-34.377,00	-36.500,00		-36.810,61	-310,61
5421002	Aufwandsentsch. Ratsmitglieder u. OV	-93.694,40	-95.000,00		-95.191,79	-191,79
5421004	Versich. Rats- /Ausschussmitgl	-327,56	-374,00		-327,56	46,44
5421005	Aufwandsentsch. stellvertretende BM	-11.916,00	-12.200,00		-12.339,00	-139,00
5421007	Sitzungsgeld Reisekosten Auslagenersatz	-1.869,30	-2.600,00		-2.819,60	-219,60
5431000	Geschäftsaufwendungen				-63,83	-63,83
5491000	Verfüungsmittel	-3.631,20	-3.700,00		-3.674,39	25,61
5492000	Fraktionszuwendungen	-2.608,00	-2.700,00		-2.688,00	12,00
<b>17</b>	<b>= Ordentliche Aufwendungen</b>	<b>-155.430,76</b>	<b>-166.339,00</b>	<b>-500,00</b>	<b>-166.527,64</b>	<b>-188,64</b>
<b>18</b>	<b>= Ergebnis der lfd. Verwaltungstätigkeit (Z. 10, 17)</b>	<b>-155.147,56</b>	<b>-113.505,00</b>	<b>-500,00</b>	<b>-161.711,34</b>	<b>-48.206,34</b>
19	+ Finanzerträge					
20	- Zinsen und sonstige Finanzaufwendungen					
<b>21</b>	<b>= Finanzergebnis (Z. 19, 20)</b>					
<b>22</b>	<b>= Ordentliches Jahresergebnis</b>	<b>-155.147,56</b>	<b>-113.505,00</b>	<b>-500,00</b>	<b>-161.711,34</b>	<b>-48.206,34</b>
23	+ Außerordentliche Erträge					
24	- Außerordentliche Aufwendungen					
<b>25</b>	<b>= Außerordentliches Ergebnis</b>					
<b>26</b>	<b>= Jahresergebnis</b>	<b>-155.147,56</b>	<b>-113.505,00</b>	<b>-500,00</b>	<b>-161.711,34</b>	<b>-48.206,34</b>
27	+ Erträge aus int. Leistungsbeziehungen					
28	- Aufwend. aus int. Leistungsbeziehungen	-249.218,91	-213.774,00		-245.348,27	-31.574,27
5811004	I.V. Geschäftsaufwand	-4.295,82	-2.615,00		-3.821,20	-1.206,20
5811500	I.V. Personalkosten	-244.923,09	-211.159,00		-241.527,07	-30.368,07

## Teilergebnisrechnung

Gemeinde Vettweiß

Nr.	Bezeichnung	Jahres- ergebnis 2020	Fortg. Ansatz 2021	davon Erm. Übertragung aus VJ	Ist-Ergebnis 2021	Vergl. Ansatz/Ist (Sp.4 - Sp.2)
<b>29</b>	<b>= Ergebnis (Z. 26, 27, 28)</b>	<b>-404.366,47</b>	<b>-327.279,00</b>	<b>-500,00</b>	<b>-407.059,61</b>	<b>-79.780,61</b>

## Teilergebnisrechnung

Gemeinde Vettweiß

**Produktbereich** 01 Innere Verwaltung  
**Produktgruppe** 01.111 Verwaltungssteuerung und Service  
**Produkt** 01.111.02 Beschäftigtenvertretung

Nr.	Bezeichnung	Jahres- ergebnis 2020	Fortg. Ansatz 2021	davon Erm. Übertragung aus VJ	Ist-Ergebnis 2021	Vergl. Ansatz/Ist (Sp.4 - Sp.2)
01	Steuern und ähnliche Abgaben					
02	+ Zuwendungen und allgemeine Umlagen					
03	+ Sonstige Transfererträge					
04	+ Öffentlich-rechtl. Leistungsentgelte					
05	+ Privatrechtliche Leistungsentgelte					
06	+ Kostenerstattungen und Kostenumlagen					
07	+ Sonstige ordentliche Erträge					
08	+ Aktivierte Eigenleistungen					
09	+/- Bestandsveränderungen					
<b>10</b>	<b>= Ordentliche Erträge</b>					
11	- Personalaufwendungen					
12	- Versorgungsaufwendungen					
13	- Aufwend. für Sach- & Dienstleistungen					
14	- Bilanzielle Abschreibungen					
15	- Transferaufwendungen					
16	- Sonstige Aufwendungen					
<b>17</b>	<b>= Ordentliche Aufwendungen</b>					
<b>18</b>	<b>= Ergebnis der lfd. Verwaltungstätigkeit (Z. 10, 17)</b>					
19	+ Finanzerträge					
20	- Zinsen und sonstige Finanzaufwendungen					
<b>21</b>	<b>= Finanzergebnis (Z. 19, 20)</b>					
<b>22</b>	<b>= Ordentliches Jahresergebnis</b>					
23	+ Außerordentliche Erträge					
24	- Außerordentliche Aufwendungen					
<b>25</b>	<b>= Außerordentliches Ergebnis</b>					
<b>26</b>	<b>= Jahresergebnis</b>					
27	+ Erträge aus int. Leistungsbeziehungen					
28	- Aufwend. aus int. Leistungsbeziehungen	-8.596,81	-12.953,00		-8.910,62	4.042,38
5811004	I.V. Geschäftsaufwand	-313,77	-328,00		-295,00	33,00
5811251	I.V. Fahrzeugkosten	-2,29				
5811500	I.V. Personalkosten	-8.280,75	-12.625,00		-8.615,62	4.009,38
<b>29</b>	<b>= Ergebnis (Z. 26, 27, 28)</b>	<b>-8.596,81</b>	<b>-12.953,00</b>		<b>-8.910,62</b>	<b>4.042,38</b>

# Teilergebnisrechnung

Gemeinde Vettweiß

**Produktbereich** 01 Innere Verwaltung  
**Produktgruppe** 01.111 Verwaltungssteuerung und Service  
**Produkt** 01.111.03 Einrichtungen für die gesamte Verwaltung

Nr.	Bezeichnung	Jahres- ergebnis 2020	Fortg. Ansatz 2021	davon Erm. Übertragung aus VJ	Ist-Ergebnis 2021	Vergl. Ansatz/Ist (Sp.4 - Sp.2)
01	Steuern und ähnliche Abgaben					
02	+ Zuwendungen und allgemeine Umlagen	16.820,74	12.387,00		6.712,44	-5.674,56
4161000	Ertr. Aufl. SoPo aus Zuwendung	16.820,74	12.387,00		6.712,44	-5.674,56
03	+ Sonstige Transfererträge					
04	+ Öffentlich-rechtl. Leistungsentgelte					
05	+ Privatrechtliche Leistungsentgelte					
06	+ Kostenerstattungen und Kostenumlagen	50,00			50,00	50,00
4483000	Kostenerstattung Zweckverbände	50,00			50,00	50,00
07	+ Sonstige ordentliche Erträge				322,20	322,20
4581000	Erträge aus Zuschreibungen				322,20	322,20
08	+ Aktivierte Eigenleistungen					
09	+/- Bestandsveränderungen					
<b>10</b>	<b>= Ordentliche Erträge</b>	<b>16.870,74</b>	<b>12.387,00</b>		<b>7.084,64</b>	<b>-5.302,36</b>
11	- Personalaufwendungen					
12	- Versorgungsaufwendungen					
13	- Aufwend. für Sach- & Dienstleistungen	-10.560,65	-10.630,00		-10.504,27	125,73
5291050	Beitr. arbeitsrechtl. Vereinig.	-610,00	-630,00		-610,00	20,00
5291057	Beiträge Vereine u. Verbände	-9.950,65	-10.000,00		-9.894,27	105,73
14	- Bilanzielle Abschreibungen	-18.265,41	-12.558,00		-6.838,08	5.719,92
5711000	Abschreibungen auf Sachanlagen	-17.415,95	-12.558,00		-6.248,89	6.309,11
5711001	Abschr. immaterielles Vermögen	-442,63			-517,65	-517,65
5731000	Abschreibungen Umlaufvermögen	-406,83			-71,54	-71,54
15	- Transferaufwendungen	-265.542,49	-300.000,00		-266.994,79	33.005,21
5313001	Umlage KDvZ Frechen	-265.542,49	-300.000,00		-266.994,79	33.005,21
16	- Sonstige Aufwendungen	-120.490,49	-154.410,00		-153.161,28	1.248,72
5411300	Reisekosten	-6.474,97	-8.400,00		-4.414,22	3.985,78
5422004	Miete f. Geräte und Hardware	-7.231,63	-5.500,00		-5.708,16	-208,16
5431000	Geschäftsaufwendungen	-46.125,94	-30.300,00		-41.278,38	-10.978,38
5431006	Post- u. Fernsprechgebühren	-13.142,80	-23.230,00		-23.808,01	-578,01
5431007	Bekanntmachungen	-12.782,93	-13.130,00		-12.727,70	402,30
5431010	Sachverständigenkosten, Gerichtskosten u.a.		-1.500,00			1.500,00
5441001	Versich. Unfall, Haftpfl. u. a	25.513,43				
5445001	Abführung Umsatzsteuer		-6.700,00			6.700,00
5446000	Versicherungen	-60.245,65	-65.650,00		-65.224,81	425,19
<b>17</b>	<b>= Ordentliche Aufwendungen</b>	<b>-414.859,04</b>	<b>-477.598,00</b>		<b>-437.498,42</b>	<b>40.099,58</b>
<b>18</b>	<b>= Ergebnis der lfd. Verwaltungstätigkeit (Z. 10, 17)</b>	<b>-397.988,30</b>	<b>-465.211,00</b>		<b>-430.413,78</b>	<b>34.797,22</b>
19	+ Finanzerträge					
20	- Zinsen und sonstige Finanzaufwendungen					
<b>21</b>	<b>= Finanzergebnis (Z. 19, 20)</b>					
<b>22</b>	<b>= Ordentliches Jahresergebnis</b>	<b>-397.988,30</b>	<b>-465.211,00</b>		<b>-430.413,78</b>	<b>34.797,22</b>
23	+ Außerordentliche Erträge					
24	- Außerordentliche Aufwendungen					
<b>25</b>	<b>= Außerordentliches Ergebnis</b>					
<b>26</b>	<b>= Jahresergebnis</b>	<b>-397.988,30</b>	<b>-465.211,00</b>		<b>-430.413,78</b>	<b>34.797,22</b>
27	+ Erträge aus int. Leistungsbeziehungen	104.141,80	93.665,00		106.832,10	13.167,10
4811001	Erstatt.v.Verwalt.gemein.kost	30.766,46	31.400,00		31.724,15	324,15
4811004	I.V. Geschä.bedürf.	73.375,34	62.265,00		75.107,95	12.842,95

## Teilergebnisrechnung

Gemeinde Vettweiß

Nr.	Bezeichnung	Jahres- ergebnis 2020	Fortg. Ansatz 2021	davon Erm. Übertragung aus VJ	Ist-Ergebnis 2021	Vergl. Ansatz/Ist (Sp.4 - Sp.2)
28	- Aufwend. aus int. Leistungsbeziehungen	-207.488,90	-215.363,00		-175.667,69	39.695,31
5811004	I.V. Geschäftsaufwand	-6.282,99			-5.857,64	-5.857,64
5811500	I.V. Personalkosten	-201.205,91	-215.363,00		-169.810,05	45.552,95
<b>29</b>	<b>= Ergebnis (Z. 26, 27, 28)</b>	<b>-501.335,40</b>	<b>-586.909,00</b>		<b>-499.249,37</b>	<b>87.659,63</b>

# Teilergebnisrechnung

Gemeinde Vettweiß

**Produktbereich** 01 Innere Verwaltung  
**Produktgruppe** 01.111 Verwaltungssteuerung und Service  
**Produkt** 01.111.04 Bauhof inkl. Fuhrpark

Nr.	Bezeichnung	Jahres- ergebnis 2020	Fortg. Ansatz 2021	davon Erm. Übertragung aus VJ	Ist-Ergebnis 2021	Vergl. Ansatz/Ist (Sp.4 - Sp.2)
01	Steuern und ähnliche Abgaben					
02	+ Zuwendungen und allgemeine Umlagen	72.261,87			76.412,00	76.412,00
4161000	Ertr. Aufl. SoPo aus Zuwendung	72.261,87			76.412,00	76.412,00
03	+ Sonstige Transfererträge					
04	+ Öffentlich-rechtl. Leistungsentgelte					
05	+ Privatrechtliche Leistungsentgelte					
06	+ Kostenerstattungen und Kostenumlagen	28.525,13	25.000,00		27.900,00	2.900,00
4482000	Kostenerst. Gemeinden (GV)	1.000,00	1.000,00		1.030,00	30,00
4488007	Lohnkostenzuschuss	27.525,13	24.000,00		26.870,00	2.870,00
07	+ Sonstige ordentliche Erträge	3.124,24				
4591100	Schadensfälle	3.124,24				
08	+ Aktivierte Eigenleistungen				922,23	922,23
4711000	Aktivierte Eigenleistungen				922,23	922,23
09	+/- Bestandsveränderungen					
<b>10</b>	<b>= Ordentliche Erträge</b>	<b>103.911,24</b>	<b>25.000,00</b>		<b>105.234,23</b>	<b>80.234,23</b>
11	- Personalaufwendungen					
12	- Versorgungsaufwendungen					
13	- Aufwend. für Sach- & Dienstleistungen	-94.218,77	-88.680,00		-105.320,95	-16.640,95
5251000	Unterhaltung von Fahrzeugen	-82.543,58	-68.680,00		-85.311,61	-16.631,61
5255000	Unterhaltung so. bew. Vermögen	-11.675,19	-20.000,00		-20.009,34	-9,34
14	- Bilanzielle Abschreibungen	-92.386,10	-71.778,00		-84.469,83	-12.691,83
5711000	Abschreibungen auf Sachanlagen	-90.406,86	-71.778,00		-84.437,86	-12.659,86
5731000	Abschreibungen Umlaufvermögen	-1.979,24			-31,97	-31,97
15	- Transferaufwendungen					
16	- Sonstige Aufwendungen	-27.110,14	-21.059,00		-20.365,29	693,71
5412001	Dienst- und Schutzkleidung	-11.927,14	-5.000,00		-4.840,10	159,90
5431006	Post- u. Fernsprechgebühren	-481,25	-606,00		-453,32	152,68
5445000	Sonstige Steuern	-2.808,00	-3.333,00		-3.197,00	136,00
5446000	Versicherungen	-11.893,75	-12.120,00		-11.874,87	245,13
<b>17</b>	<b>= Ordentliche Aufwendungen</b>	<b>-213.715,01</b>	<b>-181.517,00</b>		<b>-210.156,07</b>	<b>-28.639,07</b>
<b>18</b>	<b>= Ergebnis der lfd. Verwaltungstätigkeit (Z. 10, 17)</b>	<b>-109.803,77</b>	<b>-156.517,00</b>		<b>-104.921,84</b>	<b>51.595,16</b>
19	+ Finanzerträge					
20	- Zinsen und sonstige Finanzaufwendungen					
<b>21</b>	<b>= Finanzergebnis (Z. 19, 20)</b>					
<b>22</b>	<b>= Ordentliches Jahresergebnis</b>	<b>-109.803,77</b>	<b>-156.517,00</b>		<b>-104.921,84</b>	<b>51.595,16</b>
23	+ Außerordentliche Erträge					
24	- Außerordentliche Aufwendungen					
<b>25</b>	<b>= Außerordentliches Ergebnis</b>					
<b>26</b>	<b>= Jahresergebnis</b>	<b>-109.803,77</b>	<b>-156.517,00</b>		<b>-104.921,84</b>	<b>51.595,16</b>
27	+ Erträge aus int. Leistungsbeziehungen	69.281,33	7.161,00		80.589,32	73.428,32
4811251	I.V. Erst.Fahrzeugkost	69.281,33	7.161,00		80.589,32	73.428,32
28	- Aufwend. aus int. Leistungsbeziehungen	-79.698,80	-73.901,00		-97.561,57	-23.660,57
5811004	I.V. Geschäftsaufwand	-205,83	-1.900,00		-131,46	1.768,54
5811251	I.V. Fahrzeugkosten	-2.919,52			-5.531,00	-5.531,00
5811500	I.V. Personalkosten	-76.573,45	-72.001,00		-91.899,11	-19.898,11
<b>29</b>	<b>= Ergebnis (Z. 26, 27, 28)</b>	<b>-120.221,24</b>	<b>-223.257,00</b>		<b>-121.894,09</b>	<b>101.362,91</b>

## Teilergebnisrechnung

Gemeinde Vettweiß

**Produktbereich** 01 Innere Verwaltung  
**Produktgruppe** 01.111 Verwaltungssteuerung und Service  
**Produkt** 01.111.05 Presse- u. Öffentlichkeitsarbeit, Partnerschaften

Nr.	Bezeichnung	Jahres- ergebnis 2020	Fortg. Ansatz 2021	davon Erm. Übertragung aus VJ	Ist-Ergebnis 2021	Vergl. Ansatz/Ist (Sp.4 - Sp.2)
01	Steuern und ähnliche Abgaben					
02	+ Zuwendungen und allgemeine Umlagen					
03	+ Sonstige Transfererträge					
04	+ Öffentlich-rechtl. Leistungsentgelte					
05	+ Privatrechtliche Leistungsentgelte					
06	+ Kostenerstattungen und Kostenumlagen					
07	+ Sonstige ordentliche Erträge					
08	+ Aktivierte Eigenleistungen					
09	+/- Bestandsveränderungen					
<b>10</b>	<b>= Ordentliche Erträge</b>					
11	- Personalaufwendungen					
12	- Versorgungsaufwendungen					
13	- Aufwend. für Sach- & Dienstleistungen					
14	- Bilanzielle Abschreibungen					
15	- Transferaufwendungen					
16	- Sonstige Aufwendungen					
<b>17</b>	<b>= Ordentliche Aufwendungen</b>					
<b>18</b>	<b>= Ergebnis der lfd. Verwaltungstätigkeit (Z. 10, 17)</b>					
19	+ Finanzerträge					
20	- Zinsen und sonstige Finanzaufwendungen					
<b>21</b>	<b>= Finanzergebnis (Z. 19, 20)</b>					
<b>22</b>	<b>= Ordentliches Jahresergebnis</b>					
23	+ Außerordentliche Erträge					
24	- Außerordentliche Aufwendungen					
<b>25</b>	<b>= Außerordentliches Ergebnis</b>					
<b>26</b>	<b>= Jahresergebnis</b>					
27	+ Erträge aus int. Leistungsbeziehungen					
28	- Aufwend. aus int. Leistungsbeziehungen	-45.082,99	-60.113,00		-51.652,91	8.460,09
5811004	I.V. Geschäftsaufwand	-2.765,80	-2.128,00		-4.182,53	-2.054,53
5811500	I.V. Personalkosten	-42.317,19	-57.985,00		-47.470,38	10.514,62
<b>29</b>	<b>= Ergebnis (Z. 26, 27, 28)</b>	<b>-45.082,99</b>	<b>-60.113,00</b>		<b>-51.652,91</b>	<b>8.460,09</b>



# Teilergebnisrechnung

Gemeinde Vettweiß

**Produktbereich** 01 Innere Verwaltung  
**Produktgruppe** 01.111 Verwaltungssteuerung und Service  
**Produkt** 01.111.06 Personalmanagement

Nr.	Bezeichnung	Jahres- ergebnis 2020	Fortg. Ansatz 2021	davon Erm. Übertragung aus VJ	Ist-Ergebnis 2021	Vergl. Ansatz/Ist (Sp.4 - Sp.2)
01	Steuern und ähnliche Abgaben					
02	+ Zuwendungen und allgemeine Umlagen					
03	+ Sonstige Transfererträge					
04	+ Öffentlich-rechtl. Leistungsentgelte					
05	+ Privatrechtliche Leistungsentgelte					
06	+ Kostenerstattungen und Kostenumlagen	36.537,00	35.320,00		52.686,18	17.366,18
4482000	Kostenerst. Gemeinden (GV)				2.729,00	2.729,00
4483001	Erst. Personalkosten WZV 19%	36.537,00	35.320,00		39.015,99	3.695,99
4484000	Kostenerstattung gesetzl. Sozialversicherungen				10.941,19	10.941,19
07	+ Sonstige ordentliche Erträge	74.215,34	82.262,00		73.763,18	-8.498,82
4581000	Erträge aus Zuschreibungen	15.184,51	14.000,00		15.077,71	1.077,71
4582000	Erträge Auflösung Rückstellungen	59.030,83	55.000,00		58.685,47	3.685,47
4582200	Auflösung von Pensionsrückstellung		13.262,00			-13.262,00
08	+ Aktivierte Eigenleistungen					
09	+/- Bestandsveränderungen					
<b>10</b>	<b>= Ordentliche Erträge</b>	<b>110.752,34</b>	<b>117.582,00</b>		<b>126.449,36</b>	<b>8.867,36</b>
11	- Personalaufwendungen	-3.035.211,80	-3.162.208,00		-3.095.191,66	67.016,34
5011000	Dienstaufwand Beamte	-389.473,35	-371.316,00		-402.449,10	-31.133,10
5012000	Dienstaufwand tarifl. Beschäftigte	-1.842.724,21	-1.935.602,00		-1.875.918,82	59.683,18
5018000	Zuführung zu Rückstellungen	-58.685,47	-80.000,00		-66.419,03	13.580,97
5019000	Dienstaufwand sonst. Beschäftigte	-47.935,16	-51.312,00		-50.400,39	911,61
5022000	Beiträge Versorgungskasse tarifl. Beschäftigte	-140.200,28	-154.848,00		-144.522,39	10.325,61
5029000	Beiträge Versorgungskasse sonst. Beschäftigte	-2.064,42	-1.950,00		-2.100,06	-150,06
5032000	Beiträge Sozialversicherung tarifl. Beschäftigte	-364.094,60	-386.810,00		-379.894,94	6.915,06
5039000	Beiträge Sozialversicherung sonst. Beschäftigte	-13.196,83	-15.394,00		-13.885,15	1.508,85
5041000	Beihilfen, Unterstützung Beschäftigte	-22.980,00	-25.700,00		-25.428,00	272,00
5051000	Zuf. Pensionsrückstellung Beschäftigte	-108.201,00	-101.563,00		-96.198,00	5.365,00
5051001	Zuf. Versorgungsrückl. Bes.emp	-2.919,48	-2.950,00		-3.115,78	-165,78
5061000	Zuf. Beihilferückstellung Beschäftigte	-42.737,00	-34.763,00		-34.860,00	-97,00
12	- Versorgungsaufwendungen	-572.557,03	-652.905,00		-664.294,56	-11.389,56
5111000	Versorgungsbezüge Beamte	-47.893,00	-6.824,00		-8.068,00	-1.244,00
5121000	Beiträge Versorgungskasse Beamte	-286.166,00	-489.000,00		-295.639,63	193.360,37
5141000	Beihilfen, Unterstützungen Versorgungsempfänger	-92.724,00	-103.400,00		-128.436,00	-25.036,00
5151000	Zuf. Pensionsrückstellung Versorgungsempfänger	-45.427,00			-67.420,00	-67.420,00
5151001	Zuf. Versorgungsrücklage Versorgungsempfänger	-12.265,03	-12.250,00		-11.961,93	288,07
5161000	Zuf. Beihilferückstellung Versorgungsempfänger	-88.082,00	-41.431,00		-152.769,00	-111.338,00
13	- Aufwend. für Sach- & Dienstleistungen		-100,00			100,00
5281001	Ehrung Beamte, Tarifl.Besch.		-100,00			100,00
14	- Bilanzielle Abschreibungen					
15	- Transferaufwendungen					
16	- Sonstige Aufwendungen	-10.115,76	-21.180,00		-10.797,02	10.382,98
5411002	Kosten Betriebsarzt	-3.383,66	-10.000,00		-3.536,97	6.463,03
5411004	Zahlung an die Personalvertretung	-80,00	-80,00		-80,00	
5411005	Gemeinschaftsveranstaltungen	-1.100,00	-1.100,00		-1.100,00	
5412002	Ausbild. Nachwuchs, Fortbild.	-5.552,10	-10.000,00		-6.080,05	3.919,95
<b>17</b>	<b>= Ordentliche Aufwendungen</b>	<b>-3.617.884,59</b>	<b>-3.836.393,00</b>		<b>-3.770.283,24</b>	<b>66.109,76</b>
<b>18</b>	<b>= Ergebnis der lfd. Verwaltungstätigkeit (Z. 10, 17)</b>	<b>-3.507.132,25</b>	<b>-3.718.811,00</b>		<b>-3.643.833,88</b>	<b>74.977,12</b>

## Teilergebnisrechnung

Gemeinde Vettweiß

Nr.	Bezeichnung	Jahres- ergebnis 2020	Fortg. Ansatz 2021	davon Erm. Übertragung aus VJ	Ist-Ergebnis 2021	Vergl. Ansatz/Ist (Sp.4 - Sp.2)
19	+ Finanzerträge					
20	- Zinsen und sonstige Finanzaufwendungen					
<b>21</b>	<b>= Finanzergebnis (Z. 19, 20)</b>					
<b>22</b>	<b>= Ordentliches Jahresergebnis</b>	<b>-3.507.132,25</b>	<b>-3.718.811,00</b>		<b>-3.643.833,88</b>	<b>74.977,12</b>
23	+ Außerordentliche Erträge					
24	- Außerordentliche Aufwendungen					
<b>25</b>	<b>= Außerordentliches Ergebnis</b>					
<b>26</b>	<b>= Jahresergebnis</b>	<b>-3.507.132,25</b>	<b>-3.718.811,00</b>		<b>-3.643.833,88</b>	<b>74.977,12</b>
27	+ Erträge aus int. Leistungsbeziehungen	3.216.743,36	3.412.674,00		3.357.569,55	-55.104,45
4811500	I.V. Personalkosten	3.216.743,36	3.412.674,00		3.357.569,55	-55.104,45
28	- Aufwend. aus int. Leistungsbeziehungen	-121.328,79	-3.047,00		-119.898,67	-116.851,67
5811004	I.V. Geschäftsaufwand	-4.434,07	-3.047,00		-3.663,80	-616,80
5811500	I.V. Personalkosten	-116.894,72			-116.234,87	-116.234,87
<b>29</b>	<b>= Ergebnis (Z. 26, 27, 28)</b>	<b>-411.717,68</b>	<b>-309.184,00</b>		<b>-406.163,00</b>	<b>-96.979,00</b>

# Teilergebnisrechnung

Gemeinde Vettweiß

**Produktbereich** 01 Innere Verwaltung  
**Produktgruppe** 01.111 Verwaltungssteuerung und Service  
**Produkt** 01.111.07 Finanzmanagement und Rechnungswesen

Nr.	Bezeichnung	Jahres- ergebnis 2020	Fortg. Ansatz 2021	davon Erm. Übertragung aus VJ	Ist-Ergebnis 2021	Vergl. Ansatz/Ist (Sp.4 - Sp.2)
01	Steuern und ähnliche Abgaben					
02	+ Zuwendungen und allgemeine Umlagen					
03	+ Sonstige Transfererträge					
04	+ Öffentlich-rechtl. Leistungsentgelte					
05	+ Privatrechtliche Leistungsentgelte					
06	+ Kostenerstattungen und Kostenumlagen					
07	+ Sonstige ordentliche Erträge	26.800,08	32.350,00		28.046,94	-4.303,06
4562000	Säumniszuschläge	8.977,45	15.000,00		10.410,14	-4.589,86
4562001	Stundungszinsen	2.207,58	5.000,00		1.618,41	-3.381,59
4562002	Bankrückläufergebühren	264,01	250,00		207,14	-42,86
4562100	Beitreibungsgebühren	14.859,66	12.000,00		15.780,25	3.780,25
4582900	Auflösung sonst. Rückstellungen	450,00				
4599997	Ausbuchen Keinbeträge (Überzahlung)	41,38	100,00		31,00	-69,00
08	+ Aktivierte Eigenleistungen					
09	+/- Bestandsveränderungen					
<b>10</b>	<b>= Ordentliche Erträge</b>	<b>26.800,08</b>	<b>32.350,00</b>		<b>28.046,94</b>	<b>-4.303,06</b>
11	- Personalaufwendungen					
12	- Versorgungsaufwendungen					
13	- Aufwend. für Sach- & Dienstleistungen	-2.102,26	-29.000,00		-1.420,57	27.579,43
5291051	Überörtliche Prüfung GPA		-9.000,00			9.000,00
5291058	Kosten Wirtschaftsprüfer	-2.102,26	-20.000,00		-1.420,57	18.579,43
14	- Bilanzielle Abschreibungen					
15	- Transferaufwendungen					
16	- Sonstige Aufwendungen	-70.827,85	-7.218,00		-89.099,60	-81.881,60
5431000	Geschäftsaufwendungen	-3.401,78	-3.535,00		-3.944,36	-409,36
5431006	Post- u. Fernsprechgebühren	-3.491,38	-3.333,00		-3.822,79	-489,79
5431011	Bankrückläufergebühren	-311,06	-250,00		-273,25	-23,25
5473000	Wertveränderung beim Umlaufvermögen	-38.708,50			-56.140,42	-56.140,42
5473012	Ausbuchen von Kleinbeträgen	-0,13	-100,00		-3,78	96,22
5495000	Zuf. sonstige Rückstellungen	-24.915,00			-24.915,00	-24.915,00
<b>17</b>	<b>= Ordentliche Aufwendungen</b>	<b>-72.930,11</b>	<b>-36.218,00</b>		<b>-90.520,17</b>	<b>-54.302,17</b>
<b>18</b>	<b>= Ergebnis der lfd. Verwaltungstätigkeit (Z. 10, 17)</b>	<b>-46.130,03</b>	<b>-3.868,00</b>		<b>-62.473,23</b>	<b>-58.605,23</b>
19	+ Finanzerträge					
20	- Zinsen und sonstige Finanzaufwendungen					
<b>21</b>	<b>= Finanzergebnis (Z. 19, 20)</b>					
<b>22</b>	<b>= Ordentliches Jahresergebnis</b>	<b>-46.130,03</b>	<b>-3.868,00</b>		<b>-62.473,23</b>	<b>-58.605,23</b>
23	+ Außerordentliche Erträge					
24	- Außerordentliche Aufwendungen					
<b>25</b>	<b>= Außerordentliches Ergebnis</b>					
<b>26</b>	<b>= Jahresergebnis</b>	<b>-46.130,03</b>	<b>-3.868,00</b>		<b>-62.473,23</b>	<b>-58.605,23</b>
27	+ Erträge aus int. Leistungsbeziehungen					
28	- Aufwend. aus int. Leistungsbeziehungen	-397.139,78	-489.215,00		-430.290,60	58.924,40
5811004	I.V. Geschäftsaufwand	-11.888,19	-13.470,00		-11.169,76	2.300,24
5811500	I.V. Personalkosten	-385.251,59	-475.745,00		-419.120,84	56.624,16
<b>29</b>	<b>= Ergebnis (Z. 26, 27, 28)</b>	<b>-443.269,81</b>	<b>-493.083,00</b>		<b>-492.763,83</b>	<b>319,17</b>

# Teilergebnisrechnung

Gemeinde Vettweiß

**Produktbereich** 01 Innere Verwaltung  
**Produktgruppe** 01.111 Verwaltungssteuerung und Service  
**Produkt** 01.111.08 zentrale Gebäudewirtschaft

Nr.	Bezeichnung	Jahres- ergebnis 2020	Fortg. Ansatz 2021	davon Erm. Übertragung aus VJ	Ist-Ergebnis 2021	Vergl. Ansatz/Ist (Sp.4 - Sp.2)
01	Steuern und ähnliche Abgaben					
02	+ Zuwendungen und allgemeine Umlagen	48.805,19	59.674,00		49.732,37	-9.941,63
4140000	Zuw. lfd Zwecke vom Bund		11.000,00			-11.000,00
4161000	Ertr. Aufl. SoPo aus Zuwendung	48.805,19	48.674,00		49.732,37	1.058,37
03	+ Sonstige Transfererträge					
04	+ Öffentlich-rechtl. Leistungsentgelte					
05	+ Privatrechtliche Leistungsentgelte	54.758,19	53.130,00		57.067,41	3.937,41
4411000	Mieten	50.720,61	40.000,00		52.473,78	12.473,78
4411050	Mietnebenkosten	4.037,58	13.130,00		4.593,63	-8.536,37
06	+ Kostenerstattungen und Kostenumlagen					
07	+ Sonstige ordentliche Erträge	260,46			3.217,68	3.217,68
4582400	Auflösung Instandhaltungsrückstellung				3.217,68	3.217,68
4591100	Schadensfälle	260,46				
08	+ Aktivierte Eigenleistungen					
09	+/- Bestandsveränderungen	690,80			807,20	807,20
4721000	Bestandsveränderungen	690,80			807,20	807,20
<b>10</b>	<b>= Ordentliche Erträge</b>	<b>104.514,64</b>	<b>112.804,00</b>		<b>110.824,66</b>	<b>-1.979,34</b>
11	- Personalaufwendungen					
12	- Versorgungsaufwendungen					
13	- Aufwend. für Sach- & Dienstleistungen	-124.460,91	-252.870,00	-75.000,00	-240.985,57	11.884,43
5215000	Instandhaltung der Grundstücke und baulichen Anlagen	-19.689,01	-15.000,00		-21.270,80	-6.270,80
5215003	Klimaschutzmaßnahmen		-150.000,00	-75.000,00	-67.419,64	82.580,36
5218000	Zuführungen zu Instandhaltungsrückstellungen	-25.000,00			-56.881,64	-56.881,64
5241000	Bew. Grundstücke u. baul. Anl.	-79.771,90	-87.870,00		-95.413,49	-7.543,49
14	- Bilanzielle Abschreibungen	-77.525,52	-64.779,00		-64.574,91	204,09
5711000	Abschreibungen auf Sachanlagen	-64.133,52	-64.779,00		-64.574,91	204,09
5741000	Außerplanmäßige Abschreibungen auf Sachanlagen	-13.392,00				
15	- Transferaufwendungen					
16	- Sonstige Aufwendungen	-8.702,51	-13.736,00		-15.369,50	-1.633,50
5446000	Versicherungen	-8.702,51	-13.736,00		-15.369,50	-1.633,50
<b>17</b>	<b>= Ordentliche Aufwendungen</b>	<b>-210.688,94</b>	<b>-331.385,00</b>	<b>-75.000,00</b>	<b>-320.929,98</b>	<b>10.455,02</b>
<b>18</b>	<b>= Ergebnis der lfd. Verwaltungstätigkeit (Z. 10, 17)</b>	<b>-106.174,30</b>	<b>-218.581,00</b>	<b>-75.000,00</b>	<b>-210.105,32</b>	<b>8.475,68</b>
19	+ Finanzerträge					
20	- Zinsen und sonstige Finanzaufwendungen					
<b>21</b>	<b>= Finanzergebnis (Z. 19, 20)</b>					
<b>22</b>	<b>= Ordentliches Jahresergebnis</b>	<b>-106.174,30</b>	<b>-218.581,00</b>	<b>-75.000,00</b>	<b>-210.105,32</b>	<b>8.475,68</b>
23	+ Außerordentliche Erträge					
24	- Außerordentliche Aufwendungen					
<b>25</b>	<b>= Außerordentliches Ergebnis</b>					
<b>26</b>	<b>= Jahresergebnis</b>	<b>-106.174,30</b>	<b>-218.581,00</b>	<b>-75.000,00</b>	<b>-210.105,32</b>	<b>8.475,68</b>
27	+ Erträge aus int. Leistungsbeziehungen					
28	- Aufwend. aus int. Leistungsbeziehungen	-73.349,02	-76.493,00		-77.769,23	-1.276,23
5811004	I.V. Geschäftsaufwand	-1.351,60	-1.161,00		-1.203,47	-42,47
5811251	I.V. Fahrzeugkosten	-780,03			-677,79	-677,79
5811500	I.V. Personalkosten	-71.217,39	-75.332,00		-75.887,97	-555,97
<b>29</b>	<b>= Ergebnis (Z. 26, 27, 28)</b>	<b>-179.523,32</b>	<b>-295.074,00</b>	<b>-75.000,00</b>	<b>-287.874,55</b>	<b>7.199,45</b>

# Teilergebnisrechnung

Gemeinde Vettweiß

**Produktbereich** 01 Innere Verwaltung  
**Produktgruppe** 01.111 Verwaltungssteuerung und Service  
**Produkt** 01.111.09 Liegenschaftsmanagement

Nr.	Bezeichnung	Jahres- ergebnis 2020	Fortg. Ansatz 2021	davon Erm. Übertragung aus VJ	Ist-Ergebnis 2021	Vergl. Ansatz/Ist (Sp.4 - Sp.2)
01	Steuern und ähnliche Abgaben					
02	+ Zuwendungen und allgemeine Umlagen		15.565,00		7.929,86	-7.635,14
4147000	Zuw. lfd Zwecke von p. Untern.				900,00	900,00
4161000	Ertr. Aufl. SoPo aus Zuwendung		15.565,00		7.029,86	-8.535,14
03	+ Sonstige Transfererträge					
04	+ Öffentlich-rechtl. Leistungsentgelte					
05	+ Privatrechtliche Leistungsentgelte	26.962,78	26.500,00		23.709,61	-2.790,39
4411001	Pachten	26.322,70	25.500,00		22.669,90	-2.830,10
4411002	Jagdrecht	640,08	1.000,00		1.039,71	39,71
06	+ Kostenerstattungen und Kostenumlagen					
07	+ Sonstige ordentliche Erträge	127.613,34	1.051.000,00		356.415,27	-694.584,73
4541000	Ertr. Veräuß. Grundst./Gebäude	127.493,97	1.051.000,00		356.427,27	-694.572,73
4571000	Erträge Auflösung sonstige SoPo				-12,00	-12,00
4591001	Erstattung Energie, Wasser, etc.	119,37				
08	+ Aktivierte Eigenleistungen					
09	+/- Bestandsveränderungen				342,80	342,80
4721000	Bestandsveränderungen				342,80	342,80
<b>10</b>	<b>= Ordentliche Erträge</b>	<b>154.576,12</b>	<b>1.093.065,00</b>		<b>388.397,54</b>	<b>-704.667,46</b>
11	- Personalaufwendungen					
12	- Versorgungsaufwendungen					
13	- Aufwend. für Sach- & Dienstleistungen	-4.541,62	-4.864,00		-4.944,34	-80,34
5241000	Bew. Grundstücke u. baul. Anl.	-4.541,62	-4.864,00		-4.944,34	-80,34
14	- Bilanzielle Abschreibungen	-28.185,00				
5731000	Abschreibungen Umlaufvermögen	-28.185,00				
15	- Transferaufwendungen					
16	- Sonstige Aufwendungen		-243.181,00			243.181,00
5473000	Wertveränderung beim Umlaufvermögen		-243.181,00			243.181,00
<b>17</b>	<b>= Ordentliche Aufwendungen</b>	<b>-32.726,62</b>	<b>-248.045,00</b>		<b>-4.944,34</b>	<b>243.100,66</b>
<b>18</b>	<b>= Ergebnis der lfd. Verwaltungstätigkeit (Z. 10, 17)</b>	<b>121.849,50</b>	<b>845.020,00</b>		<b>383.453,20</b>	<b>-461.566,80</b>
19	+ Finanzerträge					
20	- Zinsen und sonstige Finanzaufwendungen					
<b>21</b>	<b>= Finanzergebnis (Z. 19, 20)</b>					
<b>22</b>	<b>= Ordentliches Jahresergebnis</b>	<b>121.849,50</b>	<b>845.020,00</b>		<b>383.453,20</b>	<b>-461.566,80</b>
23	+ Außerordentliche Erträge					
24	- Außerordentliche Aufwendungen					
<b>25</b>	<b>= Außerordentliches Ergebnis</b>					
<b>26</b>	<b>= Jahresergebnis</b>	<b>121.849,50</b>	<b>845.020,00</b>		<b>383.453,20</b>	<b>-461.566,80</b>
27	+ Erträge aus int. Leistungsbeziehungen					
28	- Aufwend. aus int. Leistungsbeziehungen	-62.279,67	-72.469,00		-64.157,01	8.311,99
5811004	I.V. Geschäftsaufwand	-1.651,62	-1.661,00		-1.513,49	147,51
5811251	I.V. Fahrzeugkosten	-5,20				
5811500	I.V. Personalkosten	-60.622,85	-70.808,00		-62.643,52	8.164,48
<b>29</b>	<b>= Ergebnis (Z. 26, 27, 28)</b>	<b>59.569,83</b>	<b>772.551,00</b>		<b>319.296,19</b>	<b>-453.254,81</b>

## Teilergebnisrechnung

Gemeinde Vettweiß

**Produktbereich** 01 Innere Verwaltung  
**Produktgruppe** 01.111 Verwaltungssteuerung und Service  
**Produkt** 01.111.10 Verwaltungsbeauftragte

Nr.	Bezeichnung	Jahres- ergebnis 2020	Fortg. Ansatz 2021	davon Erm. Übertragung aus VJ	Ist-Ergebnis 2021	Vergl. Ansatz/Ist (Sp.4 - Sp.2)
01	Steuern und ähnliche Abgaben					
02	+ Zuwendungen und allgemeine Umlagen					
03	+ Sonstige Transfererträge					
04	+ Öffentlich-rechtl. Leistungsentgelte					
05	+ Privatrechtliche Leistungsentgelte					
06	+ Kostenerstattungen und Kostenumlagen					
07	+ Sonstige ordentliche Erträge					
08	+ Aktivierte Eigenleistungen					
09	+/- Bestandsveränderungen					
<b>10</b>	<b>= Ordentliche Erträge</b>					
11	- Personalaufwendungen					
12	- Versorgungsaufwendungen					
13	- Aufwend. für Sach- & Dienstleistungen					
14	- Bilanzielle Abschreibungen					
15	- Transferaufwendungen					
16	- Sonstige Aufwendungen					
<b>17</b>	<b>= Ordentliche Aufwendungen</b>					
<b>18</b>	<b>= Ergebnis der lfd. Verwaltungstätigkeit (Z. 10, 17)</b>					
19	+ Finanzerträge					
20	- Zinsen und sonstige Finanzaufwendungen					
<b>21</b>	<b>= Finanzergebnis (Z. 19, 20)</b>					
<b>22</b>	<b>= Ordentliches Jahresergebnis</b>					
23	+ Außerordentliche Erträge					
24	- Außerordentliche Aufwendungen					
<b>25</b>	<b>= Außerordentliches Ergebnis</b>					
<b>26</b>	<b>= Jahresergebnis</b>					
27	+ Erträge aus int. Leistungsbeziehungen					
28	- Aufwend. aus int. Leistungsbeziehungen	-7.656,07	-8.062,00		-5.267,88	2.794,12
5811004	I.V. Geschäftsaufwand	-219,52	-189,00		-206,38	-17,38
5811500	I.V. Personalkosten	-7.436,55	-7.873,00		-5.061,50	2.811,50
<b>29</b>	<b>= Ergebnis (Z. 26, 27, 28)</b>	<b>-7.656,07</b>	<b>-8.062,00</b>		<b>-5.267,88</b>	<b>2.794,12</b>

# Teilergebnisrechnung

Gemeinde Vettweiß

**Produktbereich** 02 Sicherheit und Ordnung

Nr.	Bezeichnung	Jahres- ergebnis 2020	Fortg. Ansatz 2021	davon Erm. Übertragung aus VJ	Ist-Ergebnis 2021	Vergl. Ansatz/Ist (Sp.4 - Sp.2)
01	Steuern und ähnliche Abgaben					
02	+ Zuwendungen und allgemeine Umlagen	171.766,10	109.281,00		317.323,11	208.042,11
4142000	Zuw. lfd Zwecke von Gemeinden (GV)				100.000,00	100.000,00
4147000	Zuw. lfd Zwecke von p. Untern.	2.600,00	2.500,00		2.600,00	100,00
4161000	Ertr. Aufl. SoPo aus Zuwendung	169.166,10	106.781,00		214.723,11	107.942,11
03	+ Sonstige Transfererträge					
04	+ Öffentlich-rechtl. Leistungsentgelte	69.206,12	75.800,00		84.262,21	8.462,21
4311000	Verwaltungsgebühren	13.435,79	14.000,00		16.308,12	2.308,12
4311001	Standesamtsgebühren	4.735,50	5.000,00		5.256,50	256,50
4311003	Gebühren Fischereischeine	1.372,00	2.000,00		1.461,00	-539,00
4311004	Gebühren Perso u. Reisepässe	42.009,80	48.000,00		53.812,20	5.812,20
4311006	Geb. Führ.zeug./GWZ Privat	6.813,70	5.500,00		6.645,80	1.145,80
4321001	Gebühren Brandschau	839,33	1.300,00		778,59	-521,41
05	+ Privatrechtliche Leistungsentgelte	964,40	964,00		964,40	0,40
4411001	Pachten	964,40	964,00		964,40	0,40
06	+ Kostenerstattungen und Kostenumlagen	9.706,71	9.700,00		9.140,19	-559,81
4481000	Kostenerstattung Land	3.711,59	5.500,00		7.070,99	1.570,99
4481001	Erträge aus Einbürgerungsantr.	204,00	200,00		153,00	-47,00
4481002	Erst.Kost. FW-Lehrgänge (Land)	3.555,80	4.000,00		1.916,20	-2.083,80
4488000	Kostenerstattung übriger Bereich	1.959,26				
4488002	Kostenerstattung Feuerwehreinsätze	276,06				
07	+ Sonstige ordentliche Erträge	15.093,76	6.721,00		38.427,16	31.706,16
4561000	Bußgelder	450,50	500,00		2.742,50	2.242,50
4561001	Bußgelder ruhender Straßenverk	4.647,10	6.000,00		6.986,01	986,01
4571000	Erträge Auflösung sonstige SoPo	301,71	221,00		310,04	89,04
4591000	Andere so. ord. Erträge				750,00	750,00
4591100	Schadensfälle	9.694,45			27.638,61	27.638,61
08	+ Aktivierte Eigenleistungen					
09	+/- Bestandsveränderungen					
<b>10</b>	<b>= Ordentliche Erträge</b>	<b>266.737,09</b>	<b>202.466,00</b>		<b>450.117,07</b>	<b>247.651,07</b>
11	- Personalaufwendungen					
12	- Versorgungsaufwendungen					
13	- Aufwend. für Sach- & Dienstleistungen	-223.667,40	-164.604,00	-20.000,00	-247.679,38	-83.075,38
5215000	Instandhaltung der Grundstücke und baulichen Anlagen	-9.348,12	-13.000,00		-27.101,09	-14.101,09
5241000	Bew. Grundstücke u. baul. Anl.	-22.617,93	-19.695,00		-33.162,85	-13.467,85
5251000	Unterhaltung von Fahrzeugen	-69.191,24	-45.000,00		-82.628,66	-37.628,66
5255000	Unterhaltung so. bew. Vermögen	-1.914,81	-1.500,00		-2.129,01	-629,01
5255003	Unterhaltung Ausrüstung Feuerwehr	-31.718,66	-35.000,00		-43.159,69	-8.159,69
5255004	Unterhaltung Leasing Software	-3.800,70	-3.535,00		-2.177,70	1.357,30
5281012	Verpflegungskosten Feuerwehr	-5.803,96	-1.515,00		-6.470,25	-4.955,25
5281015	Kosten Brandschutzerziehung	-740,67	-2.500,00			2.500,00
5291000	Aufwendungen sonstige Dienstleistungen	-8.049,85	-5.050,00		-7.020,41	-1.970,41
5291008	Beiträge an Verbände	-3.509,00	-3.500,00		-3.652,00	-152,00
5291012	Unfallversicherung Feuerwehr	-2.591,16	-1.486,00		-252,20	1.233,80
5291015	Allg. Ordnungsmaßnahmen	-8.915,22	-4.040,00		-8.381,34	-4.341,34
5291016	Ausgaben Feuerwehrlehrgänge	-675,14	-6.500,00			6.500,00
5291053	Kosten Brandschau	-662,64	-1.273,00		-745,47	527,53
5291054	Sonstige Einsatzkosten Feuerwehr	-24.988,83	-1.010,00		-1.073,38	-63,38
5291068	Katastrophenschutz	-29.139,47			-7.452,10	-7.452,10

## Teilergebnisrechnung

Gemeinde Vettweiß

Nr.	Bezeichnung	Jahres- ergebnis 2020	Fortg. Ansatz 2021	davon Erm. Übertragung aus VJ	Ist-Ergebnis 2021	Vergl. Ansatz/Ist (Sp.4 - Sp.2)
5291500	Kosten Planung, Gutachten		-20.000,00	-20.000,00	-22.273,23	-2.273,23
14	- Bilanzielle Abschreibungen	-163.115,98	-95.164,00		-207.517,81	-112.353,81
5711000	Abschreibungen auf Sachanlagen	-163.115,98	-95.164,00		-207.517,81	-112.353,81
15	- Transferaufwendungen	-28.944,49	-33.303,00		-28.021,16	5.281,84
5318001	Zuschuss Führerschein Feuerwehr	-3.793,35	-9.500,00		-5.499,74	4.000,26
5318007	Zuschuss Tierheim Düren	-22.187,14	-20.503,00		-19.581,42	921,58
5318008	Zuschuss an die Feuerwehr	-2.964,00	-3.300,00		-2.940,00	360,00
16	- Sonstige Aufwendungen	-166.370,29	-148.233,00		-181.193,94	-32.960,94
5411003	Untersuchungskosten Feuerwehr	-1.771,03	-2.525,00		-2.546,48	-21,48
5412001	Dienst- und Schutzkleidung	-52.426,93	-40.000,00		-63.062,03	-23.062,03
5421003	Aufwandsentschädigung Feuerwehr	-28.016,00	-32.000,00		-28.442,50	3.557,50
5421009	Lohnkostenerstattung Feuerwehr	-7.104,35	-1.515,00		-10.354,32	-8.839,32
5422000	Mieten und Pachten	-277,15	-1.192,00		-457,15	734,85
5429003	Schaltung u. Unterhaltung Feuerwehr rufe	-1.625,54	-1.000,00			1.000,00
5431000	Geschäftsaufwendungen	-2.534,77	-5.172,00		-9.768,89	-4.596,89
5431002	Kosten Perso u. Reisepässe	-32.173,02	-40.000,00		-36.213,01	3.786,99
5431006	Post- u. Fernsprechgebühren	-1.603,53	-1.010,00		-2.374,93	-1.364,93
5431015	Kosten für Wahlen	-18.338,68	-6.500,00		-11.413,18	-4.913,18
5431016	Fachliteratur Löschgruppen	-59,00	-1.300,00		-82,20	1.217,80
5441000	Steuern, Versicherungsbeiträge	-2.882,98				
5445000	Sonstige Steuern	-606,00	-455,00		-630,00	-175,00
5446000	Versicherungen	-12.033,75	-11.514,00		-11.213,85	300,15
5499002	Abführung Fischereischeine	-628,00	-750,00		-704,00	46,00
5499003	Abführung Führungszeugnis/GWZ Privat	-4.289,56	-3.300,00		-3.931,40	-631,40
<b>17</b>	<b>= Ordentliche Aufwendungen</b>	<b>-582.098,16</b>	<b>-441.304,00</b>	<b>-20.000,00</b>	<b>-664.412,29</b>	<b>-223.108,29</b>
<b>18</b>	<b>= Ergebnis der lfd. Verwaltungstätigkeit (Z. 10, 17)</b>	<b>-315.361,07</b>	<b>-238.838,00</b>	<b>-20.000,00</b>	<b>-214.295,22</b>	<b>24.542,78</b>
19	+ Finanzerträge					
20	- Zinsen und sonstige Finanzaufwendungen					
<b>21</b>	<b>= Finanzergebnis (Z. 19, 20)</b>					
<b>22</b>	<b>= Ordentliches Jahresergebnis</b>	<b>-315.361,07</b>	<b>-238.838,00</b>	<b>-20.000,00</b>	<b>-214.295,22</b>	<b>24.542,78</b>
23	+ Außerordentliche Erträge					
24	- Außerordentliche Aufwendungen					
<b>25</b>	<b>= Außerordentliches Ergebnis</b>					
<b>26</b>	<b>= Jahresergebnis</b>	<b>-315.361,07</b>	<b>-238.838,00</b>	<b>-20.000,00</b>	<b>-214.295,22</b>	<b>24.542,78</b>
27	+ Erträge aus int. Leistungsbeziehungen					
28	- Aufwend. aus int. Leistungsbeziehungen	-418.281,75	-454.001,00		-496.041,05	-42.040,05
5811004	I.V. Geschäftsaufwand	-12.794,31	-9.556,00		-16.099,11	-6.543,11
5811251	I.V. Fahrzeugkosten	-246,33			-411,36	-411,36
5811500	I.V. Personalkosten	-405.241,11	-444.445,00		-479.530,58	-35.085,58
<b>29</b>	<b>= Ergebnis (Z. 26, 27, 28)</b>	<b>-733.642,82</b>	<b>-692.839,00</b>	<b>-20.000,00</b>	<b>-710.336,27</b>	<b>-17.497,27</b>



## Teilergebnisrechnung

Gemeinde Vettweiß

**Produktbereich** 02 Sicherheit und Ordnung  
**Produktgruppe** 02.121 Statistik und Wahlen  
**Produkt** 02.121.01 Statistik

Nr.	Bezeichnung	Jahres- ergebnis 2020	Fortg. Ansatz 2021	davon Erm. Übertragung aus VJ	Ist-Ergebnis 2021	Vergl. Ansatz/Ist (Sp.4 - Sp.2)
01	Steuern und ähnliche Abgaben					
02	+ Zuwendungen und allgemeine Umlagen					
03	+ Sonstige Transfererträge					
04	+ Öffentlich-rechtl. Leistungsentgelte					
05	+ Privatrechtliche Leistungsentgelte					
06	+ Kostenerstattungen und Kostenumlagen					
07	+ Sonstige ordentliche Erträge					
08	+ Aktivierte Eigenleistungen					
09	+/- Bestandsveränderungen					
<b>10</b>	<b>= Ordentliche Erträge</b>					
11	- Personalaufwendungen					
12	- Versorgungsaufwendungen					
13	- Aufwend. für Sach- & Dienstleistungen					
14	- Bilanzielle Abschreibungen					
15	- Transferaufwendungen					
16	- Sonstige Aufwendungen					
<b>17</b>	<b>= Ordentliche Aufwendungen</b>					
<b>18</b>	<b>= Ergebnis der lfd. Verwaltungstätigkeit (Z. 10, 17)</b>					
19	+ Finanzerträge					
20	- Zinsen und sonstige Finanzaufwendungen					
<b>21</b>	<b>= Finanzergebnis (Z. 19, 20)</b>					
<b>22</b>	<b>= Ordentliches Jahresergebnis</b>					
23	+ Außerordentliche Erträge					
24	- Außerordentliche Aufwendungen					
<b>25</b>	<b>= Außerordentliches Ergebnis</b>					
<b>26</b>	<b>= Jahresergebnis</b>					
27	+ Erträge aus int. Leistungsbeziehungen					
28	- Aufwend. aus int. Leistungsbeziehungen	-1.549,69			-946,32	-946,32
5811004	I.V. Geschäftsaufwand	-41,81			-39,31	-39,31
5811500	I.V. Personalkosten	-1.507,88			-907,01	-907,01
<b>29</b>	<b>= Ergebnis (Z. 26, 27, 28)</b>	<b>-1.549,69</b>			<b>-946,32</b>	<b>-946,32</b>

## Teilergebnisrechnung

Gemeinde Vettweiß

**Produktbereich** 02 Sicherheit und Ordnung  
**Produktgruppe** 02.121 Statistik und Wahlen  
**Produkt** 02.121.02 Wahlen

Nr.	Bezeichnung	Jahres- ergebnis 2020	Fortg. Ansatz 2021	davon Erm. Übertragung aus VJ	Ist-Ergebnis 2021	Vergl. Ansatz/Ist (Sp.4 - Sp.2)
01	Steuern und ähnliche Abgaben					
02	+ Zuwendungen und allgemeine Umlagen					
03	+ Sonstige Transfererträge					
04	+ Öffentlich-rechtl. Leistungsentgelte					
05	+ Privatrechtliche Leistungsentgelte					
06	+ Kostenerstattungen und Kostenumlagen	3.711,59	5.500,00		7.070,99	1.570,99
4481000	Kostenerstattung Land	3.711,59	5.500,00		7.070,99	1.570,99
07	+ Sonstige ordentliche Erträge					
08	+ Aktivierte Eigenleistungen					
09	+/- Bestandsveränderungen					
<b>10</b>	<b>= Ordentliche Erträge</b>	<b>3.711,59</b>	<b>5.500,00</b>		<b>7.070,99</b>	<b>1.570,99</b>
11	- Personalaufwendungen					
12	- Versorgungsaufwendungen					
13	- Aufwend. für Sach- & Dienstleistungen					
14	- Bilanzielle Abschreibungen					
15	- Transferaufwendungen					
16	- Sonstige Aufwendungen	-18.338,68	-6.500,00		-11.413,18	-4.913,18
5431015	Kosten für Wahlen	-18.338,68	-6.500,00		-11.413,18	-4.913,18
<b>17</b>	<b>= Ordentliche Aufwendungen</b>	<b>-18.338,68</b>	<b>-6.500,00</b>		<b>-11.413,18</b>	<b>-4.913,18</b>
<b>18</b>	<b>= Ergebnis der lfd. Verwaltungstätigkeit (Z. 10, 17)</b>	<b>-14.627,09</b>	<b>-1.000,00</b>		<b>-4.342,19</b>	<b>-3.342,19</b>
19	+ Finanzerträge					
20	- Zinsen und sonstige Finanzaufwendungen					
<b>21</b>	<b>= Finanzergebnis (Z. 19, 20)</b>					
<b>22</b>	<b>= Ordentliches Jahresergebnis</b>	<b>-14.627,09</b>	<b>-1.000,00</b>		<b>-4.342,19</b>	<b>-3.342,19</b>
23	+ Außerordentliche Erträge					
24	- Außerordentliche Aufwendungen					
<b>25</b>	<b>= Außerordentliches Ergebnis</b>					
<b>26</b>	<b>= Jahresergebnis</b>	<b>-14.627,09</b>	<b>-1.000,00</b>		<b>-4.342,19</b>	<b>-3.342,19</b>
27	+ Erträge aus int. Leistungsbeziehungen					
28	- Aufwend. aus int. Leistungsbeziehungen	-24.540,74	-9.599,00		-17.026,03	-7.427,03
5811004	I.V. Geschäftsaufwand	-604,58	-198,00		-429,87	-231,87
5811251	I.V. Fahrzeugkosten	-34,32				
5811500	I.V. Personalkosten	-23.901,84	-9.401,00		-16.596,16	-7.195,16
<b>29</b>	<b>= Ergebnis (Z. 26, 27, 28)</b>	<b>-39.167,83</b>	<b>-10.599,00</b>		<b>-21.368,22</b>	<b>-10.769,22</b>

## Teilergebnisrechnung

Gemeinde Vettweiß

**Produktbereich** 02 Sicherheit und Ordnung  
**Produktgruppe** 02.122 Ordnungsangelegenheiten  
**Produkt** 02.122.01 Gefahrenabwehr und Verkehr

Nr.	Bezeichnung	Jahres- ergebnis 2020	Fortg. Ansatz 2021	davon Erm. Übertragung aus VJ	Ist-Ergebnis 2021	Vergl. Ansatz/Ist (Sp.4 - Sp.2)
01	Steuern und ähnliche Abgaben					
02	+ Zuwendungen und allgemeine Umlagen	1.755,84	1.666,00		1.662,56	-3,44
4161000	Ertr. Aufl. SoPo aus Zuwendung	1.755,84	1.666,00		1.662,56	-3,44
03	+ Sonstige Transfererträge					
04	+ Öffentlich-rechtl. Leistungsentgelte	6.074,62	3.800,00		8.058,21	4.258,21
4311000	Verwaltungsgebühren	5.235,29	2.500,00		7.279,62	4.779,62
4321001	Gebühren Brandschau	839,33	1.300,00		778,59	-521,41
05	+ Privatrechtliche Leistungsentgelte					
06	+ Kostenerstattungen und Kostenumlagen	1.959,26				
4488000	Kostenerstattung übriger Bereich	1.959,26				
07	+ Sonstige ordentliche Erträge	5.097,60	6.500,00		9.728,51	3.228,51
4561000	Bußgelder	450,50	500,00		2.742,50	2.242,50
4561001	Bußgelder ruhender Straßenverk	4.647,10	6.000,00		6.986,01	986,01
08	+ Aktivierte Eigenleistungen					
09	+/- Bestandsveränderungen					
<b>10</b>	<b>= Ordentliche Erträge</b>	<b>14.887,32</b>	<b>11.966,00</b>		<b>19.449,28</b>	<b>7.483,28</b>
11	- Personalaufwendungen					
12	- Versorgungsaufwendungen					
13	- Aufwend. für Sach- & Dienstleistungen	-18.056,11	-11.863,00		-18.276,23	-6.413,23
5255000	Unterhaltung so. bew. Vermögen	-428,40	-1.500,00		-2.129,01	-629,01
5291000	Aufwendungen sonstige Dienstleistungen	-8.049,85	-5.050,00		-7.020,41	-1.970,41
5291015	Allg. Ordnungsmaßnahmen	-8.915,22	-4.040,00		-8.381,34	-4.341,34
5291053	Kosten Brandschau	-662,64	-1.273,00		-745,47	527,53
14	- Bilanzielle Abschreibungen	-1.755,83	-1.663,00		-1.662,56	0,44
5711000	Abschreibungen auf Sachanlagen	-1.755,83	-1.663,00		-1.662,56	0,44
15	- Transferaufwendungen	-22.187,14	-20.503,00		-19.581,42	921,58
5318007	Zuschuss Tierheim Düren	-22.187,14	-20.503,00		-19.581,42	921,58
16	- Sonstige Aufwendungen	-551,36	-505,00		-307,97	197,03
5431000	Geschäftsaufwendungen	-551,36	-505,00		-307,97	197,03
<b>17</b>	<b>= Ordentliche Aufwendungen</b>	<b>-42.550,44</b>	<b>-34.534,00</b>		<b>-39.828,18</b>	<b>-5.294,18</b>
<b>18</b>	<b>= Ergebnis der lfd. Verwaltungstätigkeit (Z. 10, 17)</b>	<b>-27.663,12</b>	<b>-22.568,00</b>		<b>-20.378,90</b>	<b>2.189,10</b>
19	+ Finanzerträge					
20	- Zinsen und sonstige Finanzaufwendungen					
<b>21</b>	<b>= Finanzergebnis (Z. 19, 20)</b>					
<b>22</b>	<b>= Ordentliches Jahresergebnis</b>	<b>-27.663,12</b>	<b>-22.568,00</b>		<b>-20.378,90</b>	<b>2.189,10</b>
23	+ Außerordentliche Erträge					
24	- Außerordentliche Aufwendungen					
<b>25</b>	<b>= Außerordentliches Ergebnis</b>					
<b>26</b>	<b>= Jahresergebnis</b>	<b>-27.663,12</b>	<b>-22.568,00</b>		<b>-20.378,90</b>	<b>2.189,10</b>
27	+ Erträge aus int. Leistungsbeziehungen					
28	- Aufwend. aus int. Leistungsbeziehungen	-150.396,25	-135.178,00		-102.006,36	33.171,64
5811004	I.V. Geschäftsaufwand	-3.378,28	-1.827,00		-1.742,48	84,52
5811251	I.V. Fahrzeugkosten	-9,08				
5811500	I.V. Personalkosten	-147.008,89	-133.351,00		-100.263,88	33.087,12
<b>29</b>	<b>= Ergebnis (Z. 26, 27, 28)</b>	<b>-178.059,37</b>	<b>-157.746,00</b>		<b>-122.385,26</b>	<b>35.360,74</b>

## Teilergebnisrechnung

Gemeinde Vettweiß

**Produktbereich** 02 Sicherheit und Ordnung  
**Produktgruppe** 02.122 Ordnungsangelegenheiten  
**Produkt** 02.122.02 Gewerbewesen

Nr.	Bezeichnung	Jahres- ergebnis 2020	Fortg. Ansatz 2021	davon Erm. Übertragung aus VJ	Ist-Ergebnis 2021	Vergl. Ansatz/Ist (Sp.4 - Sp.2)
01	Steuern und ähnliche Abgaben					
02	+ Zuwendungen und allgemeine Umlagen					
03	+ Sonstige Transfererträge					
04	+ Öffentlich-rechtl. Leistungsentgelte	2.539,00	5.000,00		3.646,00	-1.354,00
4311000	Verwaltungsgebühren	3.167,00	5.000,00		4.185,00	-815,00
4311003	Gebühren Fischereischeine	-628,00			-539,00	-539,00
05	+ Privatrechtliche Leistungsentgelte					
06	+ Kostenerstattungen und Kostenumlagen					
07	+ Sonstige ordentliche Erträge					
08	+ Aktivierte Eigenleistungen					
09	+/- Bestandsveränderungen					
<b>10</b>	<b>= Ordentliche Erträge</b>	<b>2.539,00</b>	<b>5.000,00</b>		<b>3.646,00</b>	<b>-1.354,00</b>
11	- Personalaufwendungen					
12	- Versorgungsaufwendungen					
13	- Aufwend. für Sach- & Dienstleistungen					
14	- Bilanzielle Abschreibungen					
15	- Transferaufwendungen					
16	- Sonstige Aufwendungen					
<b>17</b>	<b>= Ordentliche Aufwendungen</b>					
<b>18</b>	<b>= Ergebnis der lfd. Verwaltungstätigkeit (Z. 10, 17)</b>	<b>2.539,00</b>	<b>5.000,00</b>		<b>3.646,00</b>	<b>-1.354,00</b>
19	+ Finanzerträge					
20	- Zinsen und sonstige Finanzaufwendungen					
<b>21</b>	<b>= Finanzergebnis (Z. 19, 20)</b>					
<b>22</b>	<b>= Ordentliches Jahresergebnis</b>	<b>2.539,00</b>	<b>5.000,00</b>		<b>3.646,00</b>	<b>-1.354,00</b>
23	+ Außerordentliche Erträge					
24	- Außerordentliche Aufwendungen					
<b>25</b>	<b>= Außerordentliches Ergebnis</b>					
<b>26</b>	<b>= Jahresergebnis</b>	<b>2.539,00</b>	<b>5.000,00</b>		<b>3.646,00</b>	<b>-1.354,00</b>
27	+ Erträge aus int. Leistungsbeziehungen					
28	- Aufwend. aus int. Leistungsbeziehungen	-13.628,51	-14.449,00		-2.216,92	12.232,08
5811004	I.V. Geschäftsaufwand	-381,18	-307,00		-39,85	267,15
5811500	I.V. Personalkosten	-13.247,33	-14.142,00		-2.177,07	11.964,93
<b>29</b>	<b>= Ergebnis (Z. 26, 27, 28)</b>	<b>-11.089,51</b>	<b>-9.449,00</b>		<b>1.429,08</b>	<b>10.878,08</b>

# Teilergebnisrechnung

Gemeinde Vettweiß

**Produktbereich** 02 Sicherheit und Ordnung  
**Produktgruppe** 02.122 Ordnungsangelegenheiten  
**Produkt** 02.122.03 Einwohnermeldewesen

Nr.	Bezeichnung	Jahres- ergebnis 2020	Fortg. Ansatz 2021	davon Erm. Übertragung aus VJ	Ist-Ergebnis 2021	Vergl. Ansatz/Ist (Sp.4 - Sp.2)
01	Steuern und ähnliche Abgaben					
02	+ Zuwendungen und allgemeine Umlagen					
03	+ Sonstige Transfererträge					
04	+ Öffentlich-rechtl. Leistungsentgelte	55.857,00	62.000,00		67.301,50	5.301,50
4311000	Verwaltungsgebühren	5.033,50	6.500,00		4.843,50	-1.656,50
4311003	Gebühren Fischereischeine	2.000,00	2.000,00		2.000,00	
4311004	Gebühren Perso u. Reisepässe	42.009,80	48.000,00		53.812,20	5.812,20
4311006	Geb. Führ.zzeug./GWZ Privat	6.813,70	5.500,00		6.645,80	1.145,80
05	+ Privatrechtliche Leistungsentgelte					
06	+ Kostenerstattungen und Kostenumlagen	204,00	200,00		153,00	-47,00
4481001	Erträge aus Einbürgerungsantr.	204,00	200,00		153,00	-47,00
07	+ Sonstige ordentliche Erträge					
08	+ Aktivierte Eigenleistungen					
09	+/- Bestandsveränderungen					
<b>10</b>	<b>= Ordentliche Erträge</b>	<b>56.061,00</b>	<b>62.200,00</b>		<b>67.454,50</b>	<b>5.254,50</b>
11	- Personalaufwendungen					
12	- Versorgungsaufwendungen					
13	- Aufwend. für Sach- & Dienstleistungen					
14	- Bilanzielle Abschreibungen					
15	- Transferaufwendungen					
16	- Sonstige Aufwendungen	-37.090,58	-44.050,00		-40.848,41	3.201,59
5431002	Kosten Perso u. Reisepässe	-32.173,02	-40.000,00		-36.213,01	3.786,99
5499002	Abführung Fischereischeine	-628,00	-750,00		-704,00	46,00
5499003	Abführung Führungszeugnis/GWZ Privat	-4.289,56	-3.300,00		-3.931,40	-631,40
<b>17</b>	<b>= Ordentliche Aufwendungen</b>	<b>-37.090,58</b>	<b>-44.050,00</b>		<b>-40.848,41</b>	<b>3.201,59</b>
<b>18</b>	<b>= Ergebnis der lfd. Verwaltungstätigkeit (Z. 10, 17)</b>	<b>18.970,42</b>	<b>18.150,00</b>		<b>26.606,09</b>	<b>8.456,09</b>
19	+ Finanzerträge					
20	- Zinsen und sonstige Finanzaufwendungen					
<b>21</b>	<b>= Finanzergebnis (Z. 19, 20)</b>					
<b>22</b>	<b>= Ordentliches Jahresergebnis</b>	<b>18.970,42</b>	<b>18.150,00</b>		<b>26.606,09</b>	<b>8.456,09</b>
23	+ Außerordentliche Erträge					
24	- Außerordentliche Aufwendungen					
<b>25</b>	<b>= Außerordentliches Ergebnis</b>					
<b>26</b>	<b>= Jahresergebnis</b>	<b>18.970,42</b>	<b>18.150,00</b>		<b>26.606,09</b>	<b>8.456,09</b>
27	+ Erträge aus int. Leistungsbeziehungen					
28	- Aufwend. aus int. Leistungsbeziehungen	-53.862,59	-62.534,00		-59.881,26	2.652,74
5811004	I.V. Geschäftsaufwand	-2.279,29	-2.155,00		-3.046,61	-891,61
5811500	I.V. Personalkosten	-51.583,30	-60.379,00		-56.834,65	3.544,35
<b>29</b>	<b>= Ergebnis (Z. 26, 27, 28)</b>	<b>-34.892,17</b>	<b>-44.384,00</b>		<b>-33.275,17</b>	<b>11.108,83</b>

## Teilergebnisrechnung

Gemeinde Vettweiß

**Produktbereich** 02 Sicherheit und Ordnung  
**Produktgruppe** 02.122 Ordnungsangelegenheiten  
**Produkt** 02.122.04 Personenstandswesen

Nr.	Bezeichnung	Jahres- ergebnis 2020	Fortg. Ansatz 2021	davon Erm. Übertragung aus VJ	Ist-Ergebnis 2021	Vergl. Ansatz/Ist (Sp.4 - Sp.2)
01	Steuern und ähnliche Abgaben					
02	+ Zuwendungen und allgemeine Umlagen					
03	+ Sonstige Transfererträge					
04	+ Öffentlich-rechtl. Leistungsentgelte	4.735,50	5.000,00		5.256,50	256,50
4311001	Standesamtsgebühren	4.735,50	5.000,00		5.256,50	256,50
05	+ Privatrechtliche Leistungsentgelte					
06	+ Kostenerstattungen und Kostenumlagen					
07	+ Sonstige ordentliche Erträge					
08	+ Aktivierte Eigenleistungen					
09	+/- Bestandsveränderungen					
<b>10</b>	<b>= Ordentliche Erträge</b>	<b>4.735,50</b>	<b>5.000,00</b>		<b>5.256,50</b>	<b>256,50</b>
11	- Personalaufwendungen					
12	- Versorgungsaufwendungen					
13	- Aufwend. für Sach- & Dienstleistungen					
14	- Bilanzielle Abschreibungen					
15	- Transferaufwendungen					
16	- Sonstige Aufwendungen	-486,96	-3.000,00		-1.799,45	1.200,55
5431000	Geschäftsaufwendungen	-486,96	-3.000,00		-1.799,45	1.200,55
<b>17</b>	<b>= Ordentliche Aufwendungen</b>	<b>-486,96</b>	<b>-3.000,00</b>		<b>-1.799,45</b>	<b>1.200,55</b>
<b>18</b>	<b>= Ergebnis der lfd. Verwaltungstätigkeit (Z. 10, 17)</b>	<b>4.248,54</b>	<b>2.000,00</b>		<b>3.457,05</b>	<b>1.457,05</b>
19	+ Finanzerträge					
20	- Zinsen und sonstige Finanzaufwendungen					
<b>21</b>	<b>= Finanzergebnis (Z. 19, 20)</b>					
<b>22</b>	<b>= Ordentliches Jahresergebnis</b>	<b>4.248,54</b>	<b>2.000,00</b>		<b>3.457,05</b>	<b>1.457,05</b>
23	+ Außerordentliche Erträge					
24	- Außerordentliche Aufwendungen					
<b>25</b>	<b>= Außerordentliches Ergebnis</b>					
<b>26</b>	<b>= Jahresergebnis</b>	<b>4.248,54</b>	<b>2.000,00</b>		<b>3.457,05</b>	<b>1.457,05</b>
27	+ Erträge aus int. Leistungsbeziehungen					
28	- Aufwend. aus int. Leistungsbeziehungen	-48.060,82	-48.809,00		-60.187,81	-11.378,81
5811004	I.V. Geschäftsaufwand	-2.007,01	-1.560,00		-2.928,68	-1.368,68
5811500	I.V. Personalkosten	-46.053,81	-47.249,00		-57.259,13	-10.010,13
<b>29</b>	<b>= Ergebnis (Z. 26, 27, 28)</b>	<b>-43.812,28</b>	<b>-46.809,00</b>		<b>-56.730,76</b>	<b>-9.921,76</b>

## Teilergebnisrechnung

Gemeinde Vettweiß

**Produktbereich** 02 Sicherheit und Ordnung  
**Produktgruppe** 02.126 Brandschutz  
**Produkt** 02.126.01 Brandschutz

Nr.	Bezeichnung	Jahres- ergebnis 2020	Fortg. Ansatz 2021	davon Erm. Übertragung aus VJ	Ist-Ergebnis 2021	Vergl. Ansatz/Ist (Sp.4 - Sp.2)
01	Steuern und ähnliche Abgaben					
02	+ Zuwendungen und allgemeine Umlagen	144.937,36	79.872,00		190.163,05	110.291,05
4147000	Zuw. lfd Zwecke von p. Untern.	2.600,00	2.500,00		2.600,00	100,00
4161000	Ertr. Aufl. SoPo aus Zuwendung	142.337,36	77.372,00		187.563,05	110.191,05
03	+ Sonstige Transfererträge					
04	+ Öffentlich-rechtl. Leistungsentgelte					
05	+ Privatrechtliche Leistungsentgelte					
06	+ Kostenerstattungen und Kostenumlagen	3.831,86	4.000,00		1.916,20	-2.083,80
4481002	Erst.Kost. FW-Lehrgänge (Land)	3.555,80	4.000,00		1.916,20	-2.083,80
4488002	Kostenerstattung Feuerwehreinsätze	276,06				
07	+ Sonstige ordentliche Erträge	9.786,12			28.488,61	28.488,61
4571000	Erträge Auflösung sonstige SoPo	91,67			100,00	100,00
4591000	Andere so. ord. Erträge				750,00	750,00
4591100	Schadensfälle	9.694,45			27.638,61	27.638,61
08	+ Aktivierte Eigenleistungen					
09	+/- Bestandsveränderungen					
<b>10</b>	<b>= Ordentliche Erträge</b>	<b>158.555,34</b>	<b>83.872,00</b>		<b>220.567,86</b>	<b>136.695,86</b>
11	- Personalaufwendungen					
12	- Versorgungsaufwendungen					
13	- Aufwend. für Sach- & Dienstleistungen	-140.987,90	-120.046,00	-20.000,00	-161.687,11	-41.641,11
5251000	Unterhaltung von Fahrzeugen	-69.191,24	-45.000,00		-82.628,66	-37.628,66
5255003	Unterhaltung Ausrüstung Feuerwehr	-31.718,66	-35.000,00		-43.159,69	-8.159,69
5255004	Unterhaltung Leasing Software	-3.800,70	-3.535,00		-2.177,70	1.357,30
5281012	Verpflegungskosten Feuerwehr	-5.803,96	-1.515,00		-6.470,25	-4.955,25
5281015	Kosten Brandschutzerziehung	-740,67	-2.500,00			2.500,00
5291008	Beiträge an Verbände	-3.509,00	-3.500,00		-3.652,00	-152,00
5291012	Unfallversicherung Feuerwehr	-2.591,16	-1.486,00		-252,20	1.233,80
5291016	Ausgaben Feuerwehrlehrgänge	-675,14	-6.500,00			6.500,00
5291054	Sonstige Einsatzkosten Feuerwehr	-22.957,37	-1.010,00		-1.073,38	-63,38
5291500	Kosten Planung, Gutachten		-20.000,00	-20.000,00	-22.273,23	-2.273,23
14	- Bilanzielle Abschreibungen	-136.525,46	-72.796,00		-180.595,97	-107.799,97
5711000	Abschreibungen auf Sachanlagen	-136.525,46	-72.796,00		-180.595,97	-107.799,97
15	- Transferaufwendungen	-6.757,35	-12.800,00		-8.439,74	4.360,26
5318001	Zuschuss Führerschein Feuerwehr	-3.793,35	-9.500,00		-5.499,74	4.000,26
5318008	Zuschuss an die Feuerwehr	-2.964,00	-3.300,00		-2.940,00	360,00
16	- Sonstige Aufwendungen	-103.785,38	-89.552,00		-123.311,22	-33.759,22
5411003	Untersuchungskosten Feuerwehr	-1.771,03	-2.525,00		-2.546,48	-21,48
5412001	Dienst- und Schutzkleidung	-52.426,93	-40.000,00		-63.062,03	-23.062,03
5421003	Aufwandsentschädigung Feuerwehr	-28.016,00	-32.000,00		-28.442,50	3.557,50
5421009	Lohnkostenerstattung Feuerwehr	-7.104,35	-1.515,00		-10.354,32	-8.839,32
5429003	Schaltung u. Unterhaltung Feuerwehrrufe	-1.625,54	-1.000,00			1.000,00
5431000	Geschäftsaufwendungen	-1.496,45	-1.667,00		-7.661,47	-5.994,47
5431006	Post- u. Fernspreckgebühren	-1.603,53	-1.010,00		-2.374,93	-1.364,93
5431016	Fachliteratur Löschgruppen	-59,00	-1.300,00		-82,20	1.217,80
5445000	Sonstige Steuern	-606,00	-455,00		-630,00	-175,00
5446000	Versicherungen	-9.076,55	-8.080,00		-8.157,29	-77,29
<b>17</b>	<b>= Ordentliche Aufwendungen</b>	<b>-388.056,09</b>	<b>-295.194,00</b>	<b>-20.000,00</b>	<b>-474.034,04</b>	<b>-178.840,04</b>

## Teilergebnisrechnung

Gemeinde Vettweiß

Nr.	Bezeichnung	Jahres- ergebnis 2020	Fortg. Ansatz 2021	davon Erm. Übertragung aus VJ	Ist-Ergebnis 2021	Vergl. Ansatz/Ist (Sp.4 - Sp.2)
<b>18</b>	<b>= Ergebnis der lfd. Verwaltungstätigkeit (Z. 10, 17)</b>	<b>-229.500,75</b>	<b>-211.322,00</b>	<b>-20.000,00</b>	<b>-253.466,18</b>	<b>-42.144,18</b>
19	+ Finanzerträge					
20	- Zinsen und sonstige Finanzaufwendungen					
<b>21</b>	<b>= Finanzergebnis (Z. 19, 20)</b>					
<b>22</b>	<b>= Ordentliches Jahresergebnis</b>	<b>-229.500,75</b>	<b>-211.322,00</b>	<b>-20.000,00</b>	<b>-253.466,18</b>	<b>-42.144,18</b>
23	+ Außerordentliche Erträge					
24	- Außerordentliche Aufwendungen					
<b>25</b>	<b>= Außerordentliches Ergebnis</b>					
<b>26</b>	<b>= Jahresergebnis</b>	<b>-229.500,75</b>	<b>-211.322,00</b>	<b>-20.000,00</b>	<b>-253.466,18</b>	<b>-42.144,18</b>
27	+ Erträge aus int. Leistungsbeziehungen					
28	- Aufwend. aus int. Leistungsbeziehungen	-108.814,45	-154.969,00		-223.643,98	-68.674,98
5811004	I.V. Geschäftsaufwand	-3.647,13	-3.282,00		-6.841,25	-3.559,25
5811251	I.V. Fahrzeugkosten	-67,80			-171,60	-171,60
5811500	I.V. Personalkosten	-105.099,52	-151.687,00		-216.631,13	-64.944,13
<b>29</b>	<b>= Ergebnis (Z. 26, 27, 28)</b>	<b>-338.315,20</b>	<b>-366.291,00</b>	<b>-20.000,00</b>	<b>-477.110,16</b>	<b>-110.819,16</b>



# Teilergebnisrechnung

Gemeinde Vettweiß

**Produktbereich** 02 Sicherheit und Ordnung  
**Produktgruppe** 02.126 Brandschutz  
**Produkt** 02.126.02 Bereitstellung von Feuerwehrgerätekäusern

Nr.	Bezeichnung	Jahres- ergebnis 2020	Fortg. Ansatz 2021	davon Erm. Übertragung aus VJ	Ist-Ergebnis 2021	Vergl. Ansatz/Ist (Sp.4 - Sp.2)
01	Steuern und ähnliche Abgaben					
02	+ Zuwendungen und allgemeine Umlagen	17.383,34	22.617,00		17.807,94	-4.809,06
4161000	Ertr. Aufl. SoPo aus Zuwendung	17.383,34	22.617,00		17.807,94	-4.809,06
03	+ Sonstige Transfererträge					
04	+ Öffentlich-rechtl. Leistungsentgelte					
05	+ Privatrechtliche Leistungsentgelte	964,40	964,00		964,40	0,40
4411001	Pachten	964,40	964,00		964,40	0,40
06	+ Kostenerstattungen und Kostenumlagen					
07	+ Sonstige ordentliche Erträge	210,04	221,00		210,04	-10,96
4571000	Erträge Auflösung sonstige SoPo	210,04	221,00		210,04	-10,96
08	+ Aktivierte Eigenleistungen					
09	+/- Bestandsveränderungen					
<b>10</b>	<b>= Ordentliche Erträge</b>	<b>18.557,78</b>	<b>23.802,00</b>		<b>18.982,38</b>	<b>-4.819,62</b>
11	- Personalaufwendungen					
12	- Versorgungsaufwendungen					
13	- Aufwend. für Sach- & Dienstleistungen	-31.966,05	-32.695,00		-60.263,94	-27.568,94
5215000	Instandhaltung der Grundstücke und baulichen Anlagen	-9.348,12	-13.000,00		-27.101,09	-14.101,09
5241000	Bew. Grundstücke u. baul. Anl.	-22.617,93	-19.695,00		-33.162,85	-13.467,85
14	- Bilanzielle Abschreibungen	-17.145,13	-15.579,00		-17.569,72	-1.990,72
5711000	Abschreibungen auf Sachanlagen	-17.145,13	-15.579,00		-17.569,72	-1.990,72
15	- Transferaufwendungen					
16	- Sonstige Aufwendungen	-6.117,33	-4.626,00		-3.513,71	1.112,29
5422000	Mieten und Pachten	-277,15	-1.192,00		-457,15	734,85
5441000	Steuern, Versicherungsbeiträge	-2.882,98				
5446000	Versicherungen	-2.957,20	-3.434,00		-3.056,56	377,44
<b>17</b>	<b>= Ordentliche Aufwendungen</b>	<b>-55.228,51</b>	<b>-52.900,00</b>		<b>-81.347,37</b>	<b>-28.447,37</b>
<b>18</b>	<b>= Ergebnis der lfd. Verwaltungstätigkeit (Z. 10, 17)</b>	<b>-36.670,73</b>	<b>-29.098,00</b>		<b>-62.364,99</b>	<b>-33.266,99</b>
19	+ Finanzerträge					
20	- Zinsen und sonstige Finanzaufwendungen					
<b>21</b>	<b>= Finanzergebnis (Z. 19, 20)</b>					
<b>22</b>	<b>= Ordentliches Jahresergebnis</b>	<b>-36.670,73</b>	<b>-29.098,00</b>		<b>-62.364,99</b>	<b>-33.266,99</b>
23	+ Außerordentliche Erträge					
24	- Außerordentliche Aufwendungen					
<b>25</b>	<b>= Außerordentliches Ergebnis</b>					
<b>26</b>	<b>= Jahresergebnis</b>	<b>-36.670,73</b>	<b>-29.098,00</b>		<b>-62.364,99</b>	<b>-33.266,99</b>
27	+ Erträge aus int. Leistungsbeziehungen					
28	- Aufwend. aus int. Leistungsbeziehungen	-14.249,74	-24.130,00		-17.946,35	6.183,65
5811004	I.V. Geschäftsaufwand	-368,61	-173,00		-873,82	-700,82
5811251	I.V. Fahrzeugkosten	-135,13			-239,76	-239,76
5811500	I.V. Personalkosten	-13.746,00	-23.957,00		-16.832,77	7.124,23
<b>29</b>	<b>= Ergebnis (Z. 26, 27, 28)</b>	<b>-50.920,47</b>	<b>-53.228,00</b>		<b>-80.311,34</b>	<b>-27.083,34</b>

## Teilergebnisrechnung

Gemeinde Vettweiß

**Produktbereich** 02 Sicherheit und Ordnung  
**Produktgruppe** 02.128 Abwehr von Großschadensereignissen, Katastrophenschutz  
**Produkt** 02.128.01 Abwehr von Großschadensereignissen, Katastrophenschutz

Nr.	Bezeichnung	Jahres- ergebnis 2020	Fortg. Ansatz 2021	davon Erm. Übertragung aus VJ	Ist-Ergebnis 2021	Vergl. Ansatz/Ist (Sp.4 - Sp.2)
01	Steuern und ähnliche Abgaben					
02	+ Zuwendungen und allgemeine Umlagen	7.689,56	5.126,00		107.689,56	102.563,56
4142000	Zuw. lfd Zwecke von Gemeinden (GV)				100.000,00	100.000,00
4161000	Ertr. Aufl. SoPo aus Zuwendung	7.689,56	5.126,00		7.689,56	2.563,56
03	+ Sonstige Transfererträge					
04	+ Öffentlich-rechtl. Leistungsentgelte					
05	+ Privatrechtliche Leistungsentgelte					
06	+ Kostenerstattungen und Kostenumlagen					
07	+ Sonstige ordentliche Erträge					
08	+ Aktivierte Eigenleistungen					
09	+/- Bestandsveränderungen					
<b>10</b>	<b>= Ordentliche Erträge</b>	<b>7.689,56</b>	<b>5.126,00</b>		<b>107.689,56</b>	<b>102.563,56</b>
11	- Personalaufwendungen					
12	- Versorgungsaufwendungen					
13	- Aufwend. für Sach- & Dienstleistungen	-32.657,34			-7.452,10	-7.452,10
5255000	Unterhaltung so. bew. Vermögen	-1.486,41				
5291054	Sonstige Einsatzkosten Feuerwehr	-2.031,46				
5291068	Katastrophenschutz	-29.139,47			-7.452,10	-7.452,10
14	- Bilanzielle Abschreibungen	-7.689,56	-5.126,00		-7.689,56	-2.563,56
5711000	Abschreibungen auf Sachanlagen	-7.689,56	-5.126,00		-7.689,56	-2.563,56
15	- Transferaufwendungen					
16	- Sonstige Aufwendungen					
<b>17</b>	<b>= Ordentliche Aufwendungen</b>	<b>-40.346,90</b>	<b>-5.126,00</b>		<b>-15.141,66</b>	<b>-10.015,66</b>
<b>18</b>	<b>= Ergebnis der lfd. Verwaltungstätigkeit (Z. 10, 17)</b>	<b>-32.657,34</b>			<b>92.547,90</b>	<b>92.547,90</b>
19	+ Finanzerträge					
20	- Zinsen und sonstige Finanzaufwendungen					
<b>21</b>	<b>= Finanzergebnis (Z. 19, 20)</b>					
<b>22</b>	<b>= Ordentliches Jahresergebnis</b>	<b>-32.657,34</b>			<b>92.547,90</b>	<b>92.547,90</b>
23	+ Außerordentliche Erträge					
24	- Außerordentliche Aufwendungen					
<b>25</b>	<b>= Außerordentliches Ergebnis</b>					
<b>26</b>	<b>= Jahresergebnis</b>	<b>-32.657,34</b>			<b>92.547,90</b>	<b>92.547,90</b>
27	+ Erträge aus int. Leistungsbeziehungen					
28	- Aufwend. aus int. Leistungsbeziehungen	-3.178,96	-4.333,00		-12.186,02	-7.853,02
5811004	I.V. Geschäftsaufwand	-86,42	-54,00		-157,24	-103,24
5811500	I.V. Personalkosten	-3.092,54	-4.279,00		-12.028,78	-7.749,78
<b>29</b>	<b>= Ergebnis (Z. 26, 27, 28)</b>	<b>-35.836,30</b>	<b>-4.333,00</b>		<b>80.361,88</b>	<b>84.694,88</b>

# Teilergebnisrechnung

Gemeinde Vettweiß

Produktbereich		03	Schulträgeraufgaben			
Nr.	Bezeichnung	Jahres- ergebnis 2020	Fortg. Ansatz 2021	davon Erm. Übertragung aus VJ	Ist-Ergebnis 2021	Vergl. Ansatz/Ist (Sp.4 - Sp.2)
01	Steuern und ähnliche Abgaben					
02	+ Zuwendungen und allgemeine Umlagen	267.724,07	227.901,00		373.827,08	145.926,08
4141000	Zuwendungen für lfd Zwecke Land	112.886,59	83.000,00		180.645,80	97.645,80
4147000	Zuw. lfd Zwecke von p. Untern.				1.030,00	1.030,00
4161000	Ertr. Aufl. SoPo aus Zuwendung	154.837,48	144.901,00		192.151,28	47.250,28
03	+ Sonstige Transfererträge	18.983,43			57.237,40	57.237,40
4231000	Schuldendiensthilfen vom Land	18.983,43			57.237,40	57.237,40
04	+ Öffentlich-rechtl. Leistungsentgelte	4.815,51	5.000,00		688,76	-4.311,24
4321000	Benutzungsgeb. u. ähnl. Entg.	4.815,51	5.000,00		688,76	-4.311,24
05	+ Privatrechtliche Leistungsentgelte	2.646,72			2.646,72	2.646,72
4411009	Mieterlöse 19 % USt	2.646,72			2.646,72	2.646,72
06	+ Kostenerstattungen und Kostenumlagen	2.200,00	1.200,00		2.200,00	1.000,00
4481003	Fortbildungsbudget, Land	2.200,00	1.200,00		2.200,00	1.000,00
07	+ Sonstige ordentliche Erträge	125.157,01	65.146,00		75.830,34	10.684,34
4571000	Erträge Auflösung sonstige SoPo	39.103,90	10.146,00		50.860,34	40.714,34
4583003	Ertrag Aufl. Schulpauschale	45.095,61				
4591004	Elternbeiträge OGS	40.957,50	55.000,00		24.970,00	-30.030,00
08	+ Aktivierte Eigenleistungen					
09	+/- Bestandsveränderungen				754,73	754,73
4721000	Bestandsveränderungen				754,73	754,73
<b>10</b>	<b>= Ordentliche Erträge</b>	<b>421.526,74</b>	<b>299.247,00</b>		<b>513.185,03</b>	<b>213.938,03</b>
11	- Personalaufwendungen					
12	- Versorgungsaufwendungen					
13	- Aufwend. für Sach- & Dienstleistungen	-473.961,60	-396.240,00		-498.184,03	-101.944,03
5215000	Instandhaltung der Grundstücke und baulichen Anlagen	-109.207,37	-25.000,00		-73.313,85	-48.313,85
5216016	Instandhaltung Minispielfeld		-1.000,00			1.000,00
5218000	Zuführungen zu Instandhaltungsrückstellungen				-35.964,63	-35.964,63
5241000	Bew. Grundstücke u. baul. Anl.	-162.712,68	-136.350,00		-180.382,78	-44.032,78
5255000	Unterhaltung so. bew. Vermögen	-350,24	-4.850,00		-108,58	4.741,42
5255001	Unterh EDV	-3.106,17	-20.500,00		-3.123,93	17.376,07
5271000	Lernmittel	-8.495,59	-9.000,00		-11.230,41	-2.230,41
5279000	Schülerbeförderung	-180.213,47	-182.810,00		-180.322,80	2.487,20
5281006	Ausgaben Schulveranstaltungen		-1.450,00			1.450,00
5281011	Lehr- und Unterrichtsmittel	-5.126,08	-6.000,00		-2.256,34	3.743,66
5281018	Schwimmunterricht	-1.520,00	-8.080,00		-6.688,00	1.392,00
5281019	Fortbildbudget, Land	-2.200,00	-1.200,00		-2.200,00	-1.000,00
5291000	Aufwendungen sonstige Dienstleistungen	-1.030,00				
5291500	Kosten Planung, Gutachten				-2.592,71	-2.592,71
14	- Bilanzielle Abschreibungen	-248.291,84	-212.706,00		-319.294,38	-106.588,38
5711000	Abschreibungen auf Sachanlagen	-247.970,71	-212.706,00		-318.993,59	-106.287,59
5711001	Abschr. immaterielles Vermögen	-125,33			-300,79	-300,79
5731000	Abschreibungen Umlaufvermögen	-195,80				
15	- Transferaufwendungen	-364.075,33	-334.555,00		-418.472,42	-83.917,42
5312001	Zuwend. Schule 8 - 13 Uhr	-22.405,12	-20.705,00		-28.148,86	-7.443,86
5312004	Förderung Kunst u. Kultur		-800,00			800,00
5313007	Beiträge Förderschulzweckverband	-236.059,00	-207.000,00		-285.317,00	-78.317,00
5317002	Kosten der OGS	-105.611,21	-106.050,00		-105.006,56	1.043,44
16	- Sonstige Aufwendungen	-72.231,07	-43.794,00		-53.690,19	-9.896,19
5422004	Miete f. Geräte und Hardware	-2.656,88	-4.000,00		-3.029,88	970,12

## Teilergebnisrechnung

Gemeinde Vettweiß

Nr.	Bezeichnung	Jahres- ergebnis 2020	Fortg. Ansatz 2021	davon Erm. Übertragung aus VJ	Ist-Ergebnis 2021	Vergl. Ansatz/Ist (Sp.4 - Sp.2)
5431000	Geschäftsaufwendungen	-4.845,63	-3.535,00		-8.953,98	-5.418,98
5431006	Post- u. Fernsprechgebühren	-2.203,91	-1.212,00		-2.745,31	-1.533,31
5441000	Steuern, Versicherungsbeiträge	-30.423,93				
5441001	Versich. Unfall, Haftpfl. u. a	4.910,50				
5446000	Versicherungen	-37.011,22	-35.047,00		-38.961,02	-3.914,02
<b>17</b>	<b>= Ordentliche Aufwendungen</b>	<b>-1.158.559,84</b>	<b>-987.295,00</b>		<b>-1.289.641,02</b>	<b>-302.346,02</b>
<b>18</b>	<b>= Ergebnis der lfd. Verwaltungstätigkeit (Z. 10, 17)</b>	<b>-737.033,10</b>	<b>-688.048,00</b>		<b>-776.455,99</b>	<b>-88.407,99</b>
19	+ Finanzerträge					
20	- Zinsen und sonstige Finanzaufwendungen					
<b>21</b>	<b>= Finanzergebnis (Z. 19, 20)</b>					
<b>22</b>	<b>= Ordentliches Jahresergebnis</b>	<b>-737.033,10</b>	<b>-688.048,00</b>		<b>-776.455,99</b>	<b>-88.407,99</b>
23	+ Außerordentliche Erträge					
24	- Außerordentliche Aufwendungen					
<b>25</b>	<b>= Außerordentliches Ergebnis</b>					
<b>26</b>	<b>= Jahresergebnis</b>	<b>-737.033,10</b>	<b>-688.048,00</b>		<b>-776.455,99</b>	<b>-88.407,99</b>
27	+ Erträge aus int. Leistungsbeziehungen					
28	- Aufwend. aus int. Leistungsbeziehungen	-254.443,95	-303.271,00		-226.177,49	77.093,51
5811004	I.V. Geschäftsaufwand	-3.663,58	-3.525,00		-3.331,59	193,41
5811251	I.V. Fahrzeugkosten	-1.628,44			-1.456,96	-1.456,96
5811500	I.V. Personalkosten	-249.151,93	-299.746,00		-221.388,94	78.357,06
<b>29</b>	<b>= Ergebnis (Z. 26, 27, 28)</b>	<b>-991.477,05</b>	<b>-991.319,00</b>		<b>-1.002.633,48</b>	<b>-11.314,48</b>

# Teilergebnisrechnung

Gemeinde Vettweiß

**Produktbereich** 03 Schulträgeraufgaben  
**Produktgruppe** 03.211 Grundschulen  
**Produkt** 03.211.01 Bereitstellung und Betrieb der Grundschule

Nr.	Bezeichnung	Jahres- ergebnis 2020	Fortg. Ansatz 2021	davon Erm. Übertragung aus VJ	Ist-Ergebnis 2021	Vergl. Ansatz/Ist (Sp.4 - Sp.2)
01	Steuern und ähnliche Abgaben					
02	+ Zuwendungen und allgemeine Umlagen	135.022,25	113.120,00		176.620,73	63.500,73
4141000	Zuwendungen für lfd Zwecke Land				41.316,71	41.316,71
4161000	Ertr. Aufl. SoPo aus Zuwendung	135.022,25	113.120,00		135.304,02	22.184,02
03	+ Sonstige Transfererträge	18.983,43			57.237,40	57.237,40
4231000	Schuldendiensthilfen vom Land	18.983,43			57.237,40	57.237,40
04	+ Öffentlich-rechtl. Leistungsentgelte		5.000,00			-5.000,00
4321000	Benutzungsgeb. u. ähnl. Entg.		5.000,00			-5.000,00
05	+ Privatrechtliche Leistungsentgelte	2.646,72			2.646,72	2.646,72
4411009	Mieterlöse 19 % USt	2.646,72			2.646,72	2.646,72
06	+ Kostenerstattungen und Kostenumlagen					
07	+ Sonstige ordentliche Erträge	57.437,50	2.170,00		8.742,33	6.572,33
4571000	Erträge Auflösung sonstige SoPo	12.341,89	2.170,00		8.742,33	6.572,33
4583003	Ertrag Aufl. Schulpauschale	45.095,61				
08	+ Aktivierte Eigenleistungen					
09	+/- Bestandsveränderungen				754,73	754,73
4721000	Bestandsveränderungen				754,73	754,73
<b>10</b>	<b>= Ordentliche Erträge</b>	<b>214.089,90</b>	<b>120.290,00</b>		<b>246.001,91</b>	<b>125.711,91</b>
11	- Personalaufwendungen					
12	- Versorgungsaufwendungen					
13	- Aufwend. für Sach- & Dienstleistungen	-271.920,05	-162.350,00		-292.253,97	-129.903,97
5215000	Instandhaltung der Grundstücke und baulichen Anlagen	-109.207,37	-25.000,00		-73.313,85	-48.313,85
5216016	Instandhaltung Minispielfeld		-1.000,00			1.000,00
5218000	Zuführungen zu Instandhaltungsrückstellungen				-35.964,63	-35.964,63
5241000	Bew. Grundstücke u. baul. Anl.	-162.712,68	-136.350,00		-180.382,78	-44.032,78
5291500	Kosten Planung, Gutachten				-2.592,71	-2.592,71
14	- Bilanzielle Abschreibungen	-201.634,19	-172.634,00		-198.116,78	-25.482,78
5711000	Abschreibungen auf Sachanlagen	-201.438,39	-172.634,00		-198.116,78	-25.482,78
5731000	Abschreibungen Umlaufvermögen	-195,80				
15	- Transferaufwendungen					
16	- Sonstige Aufwendungen	-16.706,78	-16.867,00		-17.256,34	-389,34
5446000	Versicherungen	-16.706,78	-16.867,00		-17.256,34	-389,34
<b>17</b>	<b>= Ordentliche Aufwendungen</b>	<b>-490.261,02</b>	<b>-351.851,00</b>		<b>-507.627,09</b>	<b>-155.776,09</b>
<b>18</b>	<b>= Ergebnis der lfd. Verwaltungstätigkeit (Z. 10, 17)</b>	<b>-276.171,12</b>	<b>-231.561,00</b>		<b>-261.625,18</b>	<b>-30.064,18</b>
19	+ Finanzerträge					
20	- Zinsen und sonstige Finanzaufwendungen					
<b>21</b>	<b>= Finanzergebnis (Z. 19, 20)</b>					
<b>22</b>	<b>= Ordentliches Jahresergebnis</b>	<b>-276.171,12</b>	<b>-231.561,00</b>		<b>-261.625,18</b>	<b>-30.064,18</b>
23	+ Außerordentliche Erträge					
24	- Außerordentliche Aufwendungen					
<b>25</b>	<b>= Außerordentliches Ergebnis</b>					
<b>26</b>	<b>= Jahresergebnis</b>	<b>-276.171,12</b>	<b>-231.561,00</b>		<b>-261.625,18</b>	<b>-30.064,18</b>
27	+ Erträge aus int. Leistungsbeziehungen					
28	- Aufwend. aus int. Leistungsbeziehungen	-135.002,23	-176.975,00		-99.542,23	77.432,77
5811004	I.V. Geschäftsaufwand	-923,53	-955,00		-776,16	178,84
5811251	I.V. Fahrzeugkosten	-1.628,44			-1.456,96	-1.456,96
5811500	I.V. Personalkosten	-132.450,26	-176.020,00		-97.309,11	78.710,89

## Teilergebnisrechnung

Gemeinde Vettweiß

Nr.	Bezeichnung	Jahres- ergebnis 2020	Fortg. Ansatz 2021	davon Erm. Übertragung aus VJ	Ist-Ergebnis 2021	Vergl. Ansatz/Ist (Sp.4 - Sp.2)
<b>29</b>	<b>= Ergebnis (Z. 26, 27, 28)</b>	<b>-411.173,35</b>	<b>-408.536,00</b>		<b>-361.167,41</b>	<b>47.368,59</b>

## Teilergebnisrechnung

Gemeinde Vettweiß

**Produktbereich** 03 Schulträgeraufgaben  
**Produktgruppe** 03.211 Grundschulen  
**Produkt** 03.211.02 Schulträgeraufgaben Grundschule

Nr.	Bezeichnung	Jahres- ergebnis 2020	Fortg. Ansatz 2021	davon Erm. Übertragung aus VJ	Ist-Ergebnis 2021	Vergl. Ansatz/Ist (Sp.4 - Sp.2)
01	Steuern und ähnliche Abgaben					
02	+ Zuwendungen und allgemeine Umlagen	20.658,06	31.636,00		76.745,98	45.109,98
4141000	Zuwendungen für lfd Zwecke Land	4.973,09	3.000,00		31.154,14	28.154,14
4147000	Zuw. lfd Zwecke von p. Untern.				1.030,00	1.030,00
4161000	Ertr. Aufl. SoPo aus Zuwendung	15.684,97	28.636,00		44.561,84	15.925,84
03	+ Sonstige Transfererträge					
04	+ Öffentlich-rechtl. Leistungsentgelte	4.815,51			688,76	688,76
4321000	Benutzungsgeb. u. ähnl. Entg.	4.815,51			688,76	688,76
05	+ Privatrechtliche Leistungsentgelte					
06	+ Kostenerstattungen und Kostenumlagen					
07	+ Sonstige ordentliche Erträge	26.762,01	7.976,00		40.616,86	32.640,86
4571000	Erträge Auflösung sonstige SoPo	26.762,01	7.976,00		40.616,86	32.640,86
08	+ Aktivierte Eigenleistungen					
09	+/- Bestandsveränderungen					
<b>10</b>	<b>= Ordentliche Erträge</b>	<b>52.235,58</b>	<b>39.612,00</b>		<b>118.051,60</b>	<b>78.439,60</b>
11	- Personalaufwendungen					
12	- Versorgungsaufwendungen					
13	- Aufwend. für Sach- & Dienstleistungen	-20.044,58	-49.880,00		-23.407,26	26.472,74
5255000	Unterhaltung so. bew. Vermögen	-350,24	-4.850,00		-108,58	4.741,42
5255001	Unterh EDV	-3.106,17	-20.500,00		-3.123,93	17.376,07
5271000	Lernmittel	-8.495,59	-9.000,00		-11.230,41	-2.230,41
5279000	Schülerbeförderung	-416,50				
5281006	Ausgaben Schulveranstaltungen		-1.450,00			1.450,00
5281011	Lehr- und Unterrichtsmittel	-5.126,08	-6.000,00		-2.256,34	3.743,66
5281018	Schwimmunterricht	-1.520,00	-8.080,00		-6.688,00	1.392,00
5291000	Aufwendungen sonstige Dienstleistungen	-1.030,00				
14	- Bilanzielle Abschreibungen	-42.504,92	-36.905,00		-107.368,54	-70.463,54
5711000	Abschreibungen auf Sachanlagen	-42.379,59	-36.905,00		-107.067,75	-70.162,75
5711001	Abschr. immaterielles Vermögen	-125,33			-300,79	-300,79
15	- Transferaufwendungen		-800,00			800,00
5312004	Förderung Kunst u. Kultur		-800,00			800,00
16	- Sonstige Aufwendungen	-55.524,29	-26.927,00		-36.433,85	-9.506,85
5422004	Miete f. Geräte und Hardware	-2.656,88	-4.000,00		-3.029,88	970,12
5431000	Geschäftsaufwendungen	-4.845,63	-3.535,00		-8.953,98	-5.418,98
5431006	Post- u. Fernspreckgebühren	-2.203,91	-1.212,00		-2.745,31	-1.533,31
5441000	Steuern, Versicherungsbeiträge	-30.423,93				
5441001	Versich. Unfall, Haftpfl. u. a	4.910,50				
5446000	Versicherungen	-20.304,44	-18.180,00		-21.704,68	-3.524,68
<b>17</b>	<b>= Ordentliche Aufwendungen</b>	<b>-118.073,79</b>	<b>-114.512,00</b>		<b>-167.209,65</b>	<b>-52.697,65</b>
<b>18</b>	<b>= Ergebnis der lfd. Verwaltungstätigkeit (Z. 10, 17)</b>	<b>-65.838,21</b>	<b>-74.900,00</b>		<b>-49.158,05</b>	<b>25.741,95</b>
19	+ Finanzerträge					
20	- Zinsen und sonstige Finanzaufwendungen					
<b>21</b>	<b>= Finanzergebnis (Z. 19, 20)</b>					
<b>22</b>	<b>= Ordentliches Jahresergebnis</b>	<b>-65.838,21</b>	<b>-74.900,00</b>		<b>-49.158,05</b>	<b>25.741,95</b>
23	+ Außerordentliche Erträge					
24	- Außerordentliche Aufwendungen					
<b>25</b>	<b>= Außerordentliches Ergebnis</b>					

## Teilergebnisrechnung

Gemeinde Vettweiß

Nr.	Bezeichnung	Jahres- ergebnis 2020	Fortg. Ansatz 2021	davon Erm. Übertragung aus VJ	Ist-Ergebnis 2021	Vergl. Ansatz/Ist (Sp.4 - Sp.2)
<b>26</b>	<b>= Jahresergebnis</b>	<b>-65.838,21</b>	<b>-74.900,00</b>		<b>-49.158,05</b>	<b>25.741,95</b>
27	+ Erträge aus int. Leistungsbeziehungen					
28	- Aufwend. aus int. Leistungsbeziehungen	-84.388,65	-86.056,00		-90.686,53	-4.630,53
5811004	I.V. Geschäftsaufwand	-1.465,82	-1.443,00		-1.349,47	93,53
5811500	I.V. Personalkosten	-82.922,83	-84.613,00		-89.337,06	-4.724,06
<b>29</b>	<b>= Ergebnis (Z. 26, 27, 28)</b>	<b>-150.226,86</b>	<b>-160.956,00</b>		<b>-139.844,58</b>	<b>21.111,42</b>



# Teilergebnisrechnung

Gemeinde Vettweiß

**Produktbereich** 03 Schulträgeraufgaben  
**Produktgruppe** 03.212 Hauptschulen  
**Produkt** 03.212.01 Bereitstellung und Betrieb der Hauptschule

Nr.	Bezeichnung	Jahres- ergebnis 2020	Fortg. Ansatz 2021	davon Erm. Übertragung aus VJ	Ist-Ergebnis 2021	Vergl. Ansatz/Ist (Sp.4 - Sp.2)
01	Steuern und ähnliche Abgaben					
02	+ Zuwendungen und allgemeine Umlagen					
03	+ Sonstige Transfererträge					
04	+ Öffentlich-rechtl. Leistungsentgelte					
05	+ Privatrechtliche Leistungsentgelte					
06	+ Kostenerstattungen und Kostenumlagen					
07	+ Sonstige ordentliche Erträge					
08	+ Aktivierte Eigenleistungen					
09	+/- Bestandsveränderungen					
<b>10</b>	<b>= Ordentliche Erträge</b>					
11	- Personalaufwendungen					
12	- Versorgungsaufwendungen					
13	- Aufwend. für Sach- & Dienstleistungen					
14	- Bilanzielle Abschreibungen					
15	- Transferaufwendungen					
16	- Sonstige Aufwendungen					
<b>17</b>	<b>= Ordentliche Aufwendungen</b>					
<b>18</b>	<b>= Ergebnis der lfd. Verwaltungstätigkeit (Z. 10, 17)</b>					
19	+ Finanzerträge					
20	- Zinsen und sonstige Finanzaufwendungen					
<b>21</b>	<b>= Finanzergebnis (Z. 19, 20)</b>					
<b>22</b>	<b>= Ordentliches Jahresergebnis</b>					
23	+ Außerordentliche Erträge					
24	- Außerordentliche Aufwendungen					
<b>25</b>	<b>= Außerordentliches Ergebnis</b>					
<b>26</b>	<b>= Jahresergebnis</b>					
27	+ Erträge aus int. Leistungsbeziehungen					
28	- Aufwend. aus int. Leistungsbeziehungen					
<b>29</b>	<b>= Ergebnis (Z. 26, 27, 28)</b>					

# Teilergebnisrechnung

Gemeinde Vettweiß

**Produktbereich** 03 Schulträgeraufgaben  
**Produktgruppe** 03.212 Hauptschulen  
**Produkt** 03.212.02 Schulträgeraufgaben Hauptschule

Nr.	Bezeichnung	Jahres- ergebnis 2020	Fortg. Ansatz 2021	davon Erm. Übertragung aus VJ	Ist-Ergebnis 2021	Vergl. Ansatz/Ist (Sp.4 - Sp.2)
01	Steuern und ähnliche Abgaben					
02	+ Zuwendungen und allgemeine Umlagen					
03	+ Sonstige Transfererträge					
04	+ Öffentlich-rechtl. Leistungsentgelte					
05	+ Privatrechtliche Leistungsentgelte					
06	+ Kostenerstattungen und Kostenumlagen					
07	+ Sonstige ordentliche Erträge					
08	+ Aktivierte Eigenleistungen					
09	+/- Bestandsveränderungen					
<b>10</b>	<b>= Ordentliche Erträge</b>					
11	- Personalaufwendungen					
12	- Versorgungsaufwendungen					
13	- Aufwend. für Sach- & Dienstleistungen					
14	- Bilanzielle Abschreibungen					
15	- Transferaufwendungen					
16	- Sonstige Aufwendungen					
<b>17</b>	<b>= Ordentliche Aufwendungen</b>					
<b>18</b>	<b>= Ergebnis der lfd. Verwaltungstätigkeit (Z. 10, 17)</b>					
19	+ Finanzerträge					
20	- Zinsen und sonstige Finanzaufwendungen					
<b>21</b>	<b>= Finanzergebnis (Z. 19, 20)</b>					
<b>22</b>	<b>= Ordentliches Jahresergebnis</b>					
23	+ Außerordentliche Erträge					
24	- Außerordentliche Aufwendungen					
<b>25</b>	<b>= Außerordentliches Ergebnis</b>					
<b>26</b>	<b>= Jahresergebnis</b>					
27	+ Erträge aus int. Leistungsbeziehungen					
28	- Aufwend. aus int. Leistungsbeziehungen					
<b>29</b>	<b>= Ergebnis (Z. 26, 27, 28)</b>					

## Teilergebnisrechnung

Gemeinde Vettweiß

**Produktbereich** 03 Schulträgeraufgaben  
**Produktgruppe** 03.215 Realschule  
**Produkt** 03.215.02 Realschulen

Nr.	Bezeichnung	Jahres- ergebnis 2020	Fortg. Ansatz 2021	davon Erm. Übertragung aus VJ	Ist-Ergebnis 2021	Vergl. Ansatz/Ist (Sp.4 - Sp.2)
01	Steuern und ähnliche Abgaben					
02	+ Zuwendungen und allgemeine Umlagen					
03	+ Sonstige Transfererträge					
04	+ Öffentlich-rechtl. Leistungsentgelte					
05	+ Privatrechtliche Leistungsentgelte					
06	+ Kostenerstattungen und Kostenumlagen					
07	+ Sonstige ordentliche Erträge					
08	+ Aktivierte Eigenleistungen					
09	+/- Bestandsveränderungen					
<b>10</b>	<b>= Ordentliche Erträge</b>					
11	- Personalaufwendungen					
12	- Versorgungsaufwendungen					
13	- Aufwend. für Sach- & Dienstleistungen					
14	- Bilanzielle Abschreibungen					
15	- Transferaufwendungen					
16	- Sonstige Aufwendungen					
<b>17</b>	<b>= Ordentliche Aufwendungen</b>					
<b>18</b>	<b>= Ergebnis der lfd. Verwaltungstätigkeit (Z. 10, 17)</b>					
19	+ Finanzerträge					
20	- Zinsen und sonstige Finanzaufwendungen					
<b>21</b>	<b>= Finanzergebnis (Z. 19, 20)</b>					
<b>22</b>	<b>= Ordentliches Jahresergebnis</b>					
23	+ Außerordentliche Erträge					
24	- Außerordentliche Aufwendungen					
<b>25</b>	<b>= Außerordentliches Ergebnis</b>					
<b>26</b>	<b>= Jahresergebnis</b>					
27	+ Erträge aus int. Leistungsbeziehungen					
28	- Aufwend. aus int. Leistungsbeziehungen					
<b>29</b>	<b>= Ergebnis (Z. 26, 27, 28)</b>					

# Teilergebnisrechnung

Gemeinde Vettweiß

**Produktbereich** 03 Schulträgeraufgaben  
**Produktgruppe** 03.217 Gymnasien  
**Produkt** 03.217.01 Gymnasien

Nr.	Bezeichnung	Jahres- ergebnis 2020	Fortg. Ansatz 2021	davon Erm. Übertragung aus VJ	Ist-Ergebnis 2021	Vergl. Ansatz/Ist (Sp.4 - Sp.2)
01	Steuern und ähnliche Abgaben					
02	+ Zuwendungen und allgemeine Umlagen					
03	+ Sonstige Transfererträge					
04	+ Öffentlich-rechtl. Leistungsentgelte					
05	+ Privatrechtliche Leistungsentgelte					
06	+ Kostenerstattungen und Kostenumlagen					
07	+ Sonstige ordentliche Erträge					
08	+ Aktivierte Eigenleistungen					
09	+/- Bestandsveränderungen					
<b>10</b>	<b>= Ordentliche Erträge</b>					
11	- Personalaufwendungen					
12	- Versorgungsaufwendungen					
13	- Aufwend. für Sach- & Dienstleistungen					
14	- Bilanzielle Abschreibungen					
15	- Transferaufwendungen					
16	- Sonstige Aufwendungen					
<b>17</b>	<b>= Ordentliche Aufwendungen</b>					
<b>18</b>	<b>= Ergebnis der lfd. Verwaltungstätigkeit (Z. 10, 17)</b>					
19	+ Finanzerträge					
20	- Zinsen und sonstige Finanzaufwendungen					
<b>21</b>	<b>= Finanzergebnis (Z. 19, 20)</b>					
<b>22</b>	<b>= Ordentliches Jahresergebnis</b>					
23	+ Außerordentliche Erträge					
24	- Außerordentliche Aufwendungen					
<b>25</b>	<b>= Außerordentliches Ergebnis</b>					
<b>26</b>	<b>= Jahresergebnis</b>					
27	+ Erträge aus int. Leistungsbeziehungen					
28	- Aufwend. aus int. Leistungsbeziehungen					
<b>29</b>	<b>= Ergebnis (Z. 26, 27, 28)</b>					

## Teilergebnisrechnung

Gemeinde Vettweiß

**Produktbereich** 03 Schulträgeraufgaben  
**Produktgruppe** 03.221 Förderschulen  
**Produkt** 03.221.01 Förderschulen

Nr.	Bezeichnung	Jahres- ergebnis 2020	Fortg. Ansatz 2021	davon Erm. Übertragung aus VJ	Ist-Ergebnis 2021	Vergl. Ansatz/Ist (Sp.4 - Sp.2)
01	Steuern und ähnliche Abgaben					
02	+ Zuwendungen und allgemeine Umlagen					
03	+ Sonstige Transfererträge					
04	+ Öffentlich-rechtl. Leistungsentgelte					
05	+ Privatrechtliche Leistungsentgelte					
06	+ Kostenerstattungen und Kostenumlagen					
07	+ Sonstige ordentliche Erträge					
08	+ Aktivierte Eigenleistungen					
09	+/- Bestandsveränderungen					
<b>10</b>	<b>= Ordentliche Erträge</b>					
11	- Personalaufwendungen					
12	- Versorgungsaufwendungen					
13	- Aufwend. für Sach- & Dienstleistungen					
14	- Bilanzielle Abschreibungen					
15	- Transferaufwendungen	-236.059,00	-207.000,00		-285.317,00	-78.317,00
5313007	Beiträge Förderschulzweckverband	-236.059,00	-207.000,00		-285.317,00	-78.317,00
16	- Sonstige Aufwendungen					
<b>17</b>	<b>= Ordentliche Aufwendungen</b>	<b>-236.059,00</b>	<b>-207.000,00</b>		<b>-285.317,00</b>	<b>-78.317,00</b>
<b>18</b>	<b>= Ergebnis der lfd. Verwaltungstätigkeit (Z. 10, 17)</b>	<b>-236.059,00</b>	<b>-207.000,00</b>		<b>-285.317,00</b>	<b>-78.317,00</b>
19	+ Finanzerträge					
20	- Zinsen und sonstige Finanzaufwendungen					
<b>21</b>	<b>= Finanzergebnis (Z. 19, 20)</b>					
<b>22</b>	<b>= Ordentliches Jahresergebnis</b>	<b>-236.059,00</b>	<b>-207.000,00</b>		<b>-285.317,00</b>	<b>-78.317,00</b>
23	+ Außerordentliche Erträge					
24	- Außerordentliche Aufwendungen					
<b>25</b>	<b>= Außerordentliches Ergebnis</b>					
<b>26</b>	<b>= Jahresergebnis</b>	<b>-236.059,00</b>	<b>-207.000,00</b>		<b>-285.317,00</b>	<b>-78.317,00</b>
27	+ Erträge aus int. Leistungsbeziehungen					
28	- Aufwend. aus int. Leistungsbeziehungen	-1.950,48	-2.037,00		-1.976,33	60,67
5811004	I.V. Geschäftsaufwand	-51,21	-36,00		-56,11	-20,11
5811500	I.V. Personalkosten	-1.899,27	-2.001,00		-1.920,22	80,78
<b>29</b>	<b>= Ergebnis (Z. 26, 27, 28)</b>	<b>-238.009,48</b>	<b>-209.037,00</b>		<b>-287.293,33</b>	<b>-78.256,33</b>

## Teilergebnisrechnung

Gemeinde Vettweiß

**Produktbereich** 03 Schulträgeraufgaben  
**Produktgruppe** 03.241 Schülerbeförderung  
**Produkt** 03.241.01 Schülerbeförderung

Nr.	Bezeichnung	Jahres- ergebnis 2020	Fortg. Ansatz 2021	davon Erm. Übertragung aus VJ	Ist-Ergebnis 2021	Vergl. Ansatz/Ist (Sp.4 - Sp.2)
01	Steuern und ähnliche Abgaben					
02	+ Zuwendungen und allgemeine Umlagen					
03	+ Sonstige Transfererträge					
04	+ Öffentlich-rechtl. Leistungsentgelte					
05	+ Privatrechtliche Leistungsentgelte					
06	+ Kostenerstattungen und Kostenumlagen					
07	+ Sonstige ordentliche Erträge					
08	+ Aktivierte Eigenleistungen					
09	+/- Bestandsveränderungen					
<b>10</b>	<b>= Ordentliche Erträge</b>					
11	- Personalaufwendungen					
12	- Versorgungsaufwendungen					
13	- Aufwend. für Sach- & Dienstleistungen	-179.796,97	-182.810,00		-180.322,80	2.487,20
5279000	Schülerbeförderung	-179.796,97	-182.810,00		-180.322,80	2.487,20
14	- Bilanzielle Abschreibungen					
15	- Transferaufwendungen					
16	- Sonstige Aufwendungen					
<b>17</b>	<b>= Ordentliche Aufwendungen</b>	<b>-179.796,97</b>	<b>-182.810,00</b>		<b>-180.322,80</b>	<b>2.487,20</b>
<b>18</b>	<b>= Ergebnis der lfd. Verwaltungstätigkeit (Z. 10, 17)</b>	<b>-179.796,97</b>	<b>-182.810,00</b>		<b>-180.322,80</b>	<b>2.487,20</b>
19	+ Finanzerträge					
20	- Zinsen und sonstige Finanzaufwendungen					
<b>21</b>	<b>= Finanzergebnis (Z. 19, 20)</b>					
<b>22</b>	<b>= Ordentliches Jahresergebnis</b>	<b>-179.796,97</b>	<b>-182.810,00</b>		<b>-180.322,80</b>	<b>2.487,20</b>
23	+ Außerordentliche Erträge					
24	- Außerordentliche Aufwendungen					
<b>25</b>	<b>= Außerordentliches Ergebnis</b>					
<b>26</b>	<b>= Jahresergebnis</b>	<b>-179.796,97</b>	<b>-182.810,00</b>		<b>-180.322,80</b>	<b>2.487,20</b>
27	+ Erträge aus int. Leistungsbeziehungen					
28	- Aufwend. aus int. Leistungsbeziehungen	-8.789,86	-10.111,00		-9.020,06	1.090,94
5811004	I.V. Geschäftsaufwand	-324,05	-289,00		-304,66	-15,66
5811500	I.V. Personalkosten	-8.465,81	-9.822,00		-8.715,40	1.106,60
<b>29</b>	<b>= Ergebnis (Z. 26, 27, 28)</b>	<b>-188.586,83</b>	<b>-192.921,00</b>		<b>-189.342,86</b>	<b>3.578,14</b>

# Teilergebnisrechnung

Gemeinde Vettweiß

**Produktbereich** 03 Schulträgeraufgaben  
**Produktgruppe** 03.243 Sonstige schulische Aufgaben  
**Produkt** 03.243.01 Sonstige schulische Aufgaben

Nr.	Bezeichnung	Jahres- ergebnis 2020	Fortg. Ansatz 2021	davon Erm. Übertragung aus VJ	Ist-Ergebnis 2021	Vergl. Ansatz/Ist (Sp.4 - Sp.2)
01	Steuern und ähnliche Abgaben					
02	+ Zuwendungen und allgemeine Umlagen	112.043,76	83.145,00		120.460,37	37.315,37
4141000	Zuwendungen für lfd Zwecke Land	107.913,50	80.000,00		108.174,95	28.174,95
4161000	Ertr. Aufl. SoPo aus Zuwendung	4.130,26	3.145,00		12.285,42	9.140,42
03	+ Sonstige Transfererträge					
04	+ Öffentlich-rechtl. Leistungsentgelte					
05	+ Privatrechtliche Leistungsentgelte					
06	+ Kostenerstattungen und Kostenumlagen	2.200,00	1.200,00		2.200,00	1.000,00
4481003	Fortbildungsbudget, Land	2.200,00	1.200,00		2.200,00	1.000,00
07	+ Sonstige ordentliche Erträge	40.957,50	55.000,00		26.471,15	-28.528,85
4571000	Erträge Auflösung sonstige SoPo				1.501,15	1.501,15
4591004	Elternbeiträge OGS	40.957,50	55.000,00		24.970,00	-30.030,00
08	+ Aktivierte Eigenleistungen					
09	+/- Bestandsveränderungen					
<b>10</b>	<b>= Ordentliche Erträge</b>	<b>155.201,26</b>	<b>139.345,00</b>		<b>149.131,52</b>	<b>9.786,52</b>
11	- Personalaufwendungen					
12	- Versorgungsaufwendungen					
13	- Aufwend. für Sach- & Dienstleistungen	-2.200,00	-1.200,00		-2.200,00	-1.000,00
5281019	Fortbildbudget, Land	-2.200,00	-1.200,00		-2.200,00	-1.000,00
14	- Bilanzielle Abschreibungen	-4.152,73	-3.167,00		-13.809,06	-10.642,06
5711000	Abschreibungen auf Sachanlagen	-4.152,73	-3.167,00		-13.809,06	-10.642,06
15	- Transferaufwendungen	-128.016,33	-126.755,00		-133.155,42	-6.400,42
5312001	Zuwend. Schule 8 - 13 Uhr	-22.405,12	-20.705,00		-28.148,86	-7.443,86
5317002	Kosten der OGS	-105.611,21	-106.050,00		-105.006,56	1.043,44
16	- Sonstige Aufwendungen					
<b>17</b>	<b>= Ordentliche Aufwendungen</b>	<b>-134.369,06</b>	<b>-131.122,00</b>		<b>-149.164,48</b>	<b>-18.042,48</b>
<b>18</b>	<b>= Ergebnis der lfd. Verwaltungstätigkeit (Z. 10, 17)</b>	<b>20.832,20</b>	<b>8.223,00</b>		<b>-32,96</b>	<b>-8.255,96</b>
19	+ Finanzerträge					
20	- Zinsen und sonstige Finanzaufwendungen					
<b>21</b>	<b>= Finanzergebnis (Z. 19, 20)</b>					
<b>22</b>	<b>= Ordentliches Jahresergebnis</b>	<b>20.832,20</b>	<b>8.223,00</b>		<b>-32,96</b>	<b>-8.255,96</b>
23	+ Außerordentliche Erträge					
24	- Außerordentliche Aufwendungen					
<b>25</b>	<b>= Außerordentliches Ergebnis</b>					
<b>26</b>	<b>= Jahresergebnis</b>	<b>20.832,20</b>	<b>8.223,00</b>		<b>-32,96</b>	<b>-8.255,96</b>
27	+ Erträge aus int. Leistungsbeziehungen					
28	- Aufwend. aus int. Leistungsbeziehungen	-24.312,73	-28.092,00		-24.952,34	3.139,66
5811004	I.V. Geschäftsaufwand	-898,97	-802,00		-845,19	-43,19
5811500	I.V. Personalkosten	-23.413,76	-27.290,00		-24.107,15	3.182,85
<b>29</b>	<b>= Ergebnis (Z. 26, 27, 28)</b>	<b>-3.480,53</b>	<b>-19.869,00</b>		<b>-24.985,30</b>	<b>-5.116,30</b>

# Teilergebnisrechnung

Gemeinde Vettweiß

**Produktbereich** 04 Kultur und Wissenschaft

Nr.	Bezeichnung	Jahres- ergebnis 2020	Fortg. Ansatz 2021	davon Erm. Übertragung aus VJ	Ist-Ergebnis 2021	Vergl. Ansatz/Ist (Sp.4 - Sp.2)
01	Steuern und ähnliche Abgaben					
02	+ Zuwendungen und allgemeine Umlagen	28.203,62	27.653,00		33.610,32	5.957,32
4147000	Zuw. lfd Zwecke von p. Untern.				5.500,00	5.500,00
4161000	Ertr. Aufl. SoPo aus Zuwendung	28.203,62	27.653,00		28.110,32	457,32
03	+ Sonstige Transfererträge					
04	+ Öffentlich-rechtl. Leistungsentgelte					
05	+ Privatrechtliche Leistungsentgelte	316,80	316,00		316,80	0,80
4411001	Pachten	316,80	316,00		316,80	0,80
06	+ Kostenerstattungen und Kostenumlagen	6.538,99	6.565,00			-6.565,00
4488003	Erstattung Betriebskosten	6.538,99	6.565,00			-6.565,00
07	+ Sonstige ordentliche Erträge	177,94			920,48	920,48
4571000	Erträge Auflösung sonstige SoPo	177,94			920,48	920,48
08	+ Aktivierte Eigenleistungen					
09	+/- Bestandsveränderungen					
<b>10</b>	<b>= Ordentliche Erträge</b>	<b>35.237,35</b>	<b>34.534,00</b>		<b>34.847,60</b>	<b>313,60</b>
11	- Personalaufwendungen					
12	- Versorgungsaufwendungen					
13	- Aufwend. für Sach- & Dienstleistungen	-17.091,25	-19.020,00		-31.318,96	-12.298,96
5215000	Instandhaltung der Grundstücke und baulichen Anlagen		-1.000,00			1.000,00
5232001	Kostenbeteiligung Kreis VHS	-13.445,72	-16.000,00		-29.117,39	-13.117,39
5241000	Bew. Grundstücke u. baul. Anl.	-3.645,53	-2.020,00		-2.201,57	-181,57
14	- Bilanzielle Abschreibungen	-29.236,95	-28.508,00		-29.886,19	-1.378,19
5711000	Abschreibungen auf Sachanlagen	-29.236,95	-28.508,00		-29.886,19	-1.378,19
15	- Transferaufwendungen	-30.798,32	-30.590,00		-42.230,00	-11.640,00
5317000	Zuw. lfd. Zwecke priv. Untern.				-11.650,00	-11.650,00
5318010	Zusch.Musik,Gesang,sonst.Vereine	-30.798,32	-30.590,00		-30.580,00	10,00
16	- Sonstige Aufwendungen	-4.820,07	-4.737,00		-4.549,43	187,57
5431005	Anschaffung Bücher, Medien	-995,31	-1.000,00		-644,19	355,81
5441000	Steuern, Versicherungsbeiträge	-52,23				
5446000	Versicherungen	-3.772,53	-3.737,00		-3.905,24	-168,24
<b>17</b>	<b>= Ordentliche Aufwendungen</b>	<b>-81.946,59</b>	<b>-82.855,00</b>		<b>-107.984,58</b>	<b>-25.129,58</b>
<b>18</b>	<b>= Ergebnis der lfd. Verwaltungstätigkeit (Z. 10, 17)</b>	<b>-46.709,24</b>	<b>-48.321,00</b>		<b>-73.136,98</b>	<b>-24.815,98</b>
19	+ Finanzerträge					
20	- Zinsen und sonstige Finanzaufwendungen					
<b>21</b>	<b>= Finanzergebnis (Z. 19, 20)</b>					
<b>22</b>	<b>= Ordentliches Jahresergebnis</b>	<b>-46.709,24</b>	<b>-48.321,00</b>		<b>-73.136,98</b>	<b>-24.815,98</b>
23	+ Außerordentliche Erträge					
24	- Außerordentliche Aufwendungen					
<b>25</b>	<b>= Außerordentliches Ergebnis</b>					
<b>26</b>	<b>= Jahresergebnis</b>	<b>-46.709,24</b>	<b>-48.321,00</b>		<b>-73.136,98</b>	<b>-24.815,98</b>
27	+ Erträge aus int. Leistungsbeziehungen					
28	- Aufwend. aus int. Leistungsbeziehungen	-16.233,32	-25.883,00		-14.468,46	11.414,54
5811004	I.V. Geschäftsaufwand	-390,46	-409,00		-367,09	41,91
5811251	I.V. Fahrzeugkosten	-332,24			-389,81	-389,81
5811500	I.V. Personalkosten	-15.510,62	-25.474,00		-13.711,56	11.762,44
<b>29</b>	<b>= Ergebnis (Z. 26, 27, 28)</b>	<b>-62.942,56</b>	<b>-74.204,00</b>		<b>-87.605,44</b>	<b>-13.401,44</b>



## Teilergebnisrechnung

Gemeinde Vettweiß

**Produktbereich** 04 Kultur und Wissenschaft  
**Produktgruppe** 04.271 Volkshochschulen  
**Produkt** 04.271.01 Volkshochschulen

Nr.	Bezeichnung	Jahres- ergebnis 2020	Fortg. Ansatz 2021	davon Erm. Übertragung aus VJ	Ist-Ergebnis 2021	Vergl. Ansatz/Ist (Sp.4 - Sp.2)
01	Steuern und ähnliche Abgaben					
02	+ Zuwendungen und allgemeine Umlagen					
03	+ Sonstige Transfererträge					
04	+ Öffentlich-rechtl. Leistungsentgelte					
05	+ Privatrechtliche Leistungsentgelte					
06	+ Kostenerstattungen und Kostenumlagen					
07	+ Sonstige ordentliche Erträge					
08	+ Aktivierte Eigenleistungen					
09	+/- Bestandsveränderungen					
<b>10</b>	<b>= Ordentliche Erträge</b>					
11	- Personalaufwendungen					
12	- Versorgungsaufwendungen					
13	- Aufwend. für Sach- & Dienstleistungen	-13.445,72	-16.000,00		-29.117,39	-13.117,39
5232001	Kostenbeteiligung Kreis VHS	-13.445,72	-16.000,00		-29.117,39	-13.117,39
14	- Bilanzielle Abschreibungen					
15	- Transferaufwendungen					
16	- Sonstige Aufwendungen					
<b>17</b>	<b>= Ordentliche Aufwendungen</b>	<b>-13.445,72</b>	<b>-16.000,00</b>		<b>-29.117,39</b>	<b>-13.117,39</b>
<b>18</b>	<b>= Ergebnis der lfd. Verwaltungstätigkeit (Z. 10, 17)</b>	<b>-13.445,72</b>	<b>-16.000,00</b>		<b>-29.117,39</b>	<b>-13.117,39</b>
19	+ Finanzerträge					
20	- Zinsen und sonstige Finanzaufwendungen					
<b>21</b>	<b>= Finanzergebnis (Z. 19, 20)</b>					
<b>22</b>	<b>= Ordentliches Jahresergebnis</b>	<b>-13.445,72</b>	<b>-16.000,00</b>		<b>-29.117,39</b>	<b>-13.117,39</b>
23	+ Außerordentliche Erträge					
24	- Außerordentliche Aufwendungen					
<b>25</b>	<b>= Außerordentliches Ergebnis</b>					
<b>26</b>	<b>= Jahresergebnis</b>	<b>-13.445,72</b>	<b>-16.000,00</b>		<b>-29.117,39</b>	<b>-13.117,39</b>
27	+ Erträge aus int. Leistungsbeziehungen					
28	- Aufwend. aus int. Leistungsbeziehungen	-1.533,00	-1.663,00		-1.568,51	94,49
5811004	I.V. Geschäftsaufwand	-52,27	-45,00		-49,14	-4,14
5811500	I.V. Personalkosten	-1.480,73	-1.618,00		-1.519,37	98,63
<b>29</b>	<b>= Ergebnis (Z. 26, 27, 28)</b>	<b>-14.978,72</b>	<b>-17.663,00</b>		<b>-30.685,90</b>	<b>-13.022,90</b>

## Teilergebnisrechnung

Gemeinde Vettweiß

**Produktbereich** 04 Kultur und Wissenschaft  
**Produktgruppe** 04.272 Büchereien  
**Produkt** 04.272.01 Büchereien

Nr.	Bezeichnung	Jahres- ergebnis 2020	Fortg. Ansatz 2021	davon Erm. Übertragung aus VJ	Ist-Ergebnis 2021	Vergl. Ansatz/Ist (Sp.4 - Sp.2)
01	Steuern und ähnliche Abgaben					
02	+ Zuwendungen und allgemeine Umlagen	455,10				
4161000	Ertr. Aufl. SoPo aus Zuwendung	455,10				
03	+ Sonstige Transfererträge					
04	+ Öffentlich-rechtl. Leistungsentgelte					
05	+ Privatrechtliche Leistungsentgelte					
06	+ Kostenerstattungen und Kostenumlagen					
07	+ Sonstige ordentliche Erträge					
08	+ Aktivierte Eigenleistungen					
09	+/- Bestandsveränderungen					
<b>10</b>	<b>= Ordentliche Erträge</b>	<b>455,10</b>				
11	- Personalaufwendungen					
12	- Versorgungsaufwendungen					
13	- Aufwend. für Sach- & Dienstleistungen					
14	- Bilanzielle Abschreibungen	-455,10				
5711000	Abschreibungen auf Sachanlagen	-455,10				
15	- Transferaufwendungen					
16	- Sonstige Aufwendungen	-995,31	-1.000,00		-644,19	355,81
5431005	Anschaffung Bücher, Medien	-995,31	-1.000,00		-644,19	355,81
<b>17</b>	<b>= Ordentliche Aufwendungen</b>	<b>-1.450,41</b>	<b>-1.000,00</b>		<b>-644,19</b>	<b>355,81</b>
<b>18</b>	<b>= Ergebnis der lfd. Verwaltungstätigkeit (Z. 10, 17)</b>	<b>-995,31</b>	<b>-1.000,00</b>		<b>-644,19</b>	<b>355,81</b>
19	+ Finanzerträge					
20	- Zinsen und sonstige Finanzaufwendungen					
<b>21</b>	<b>= Finanzergebnis (Z. 19, 20)</b>					
<b>22</b>	<b>= Ordentliches Jahresergebnis</b>	<b>-995,31</b>	<b>-1.000,00</b>		<b>-644,19</b>	<b>355,81</b>
23	+ Außerordentliche Erträge					
24	- Außerordentliche Aufwendungen					
<b>25</b>	<b>= Außerordentliches Ergebnis</b>					
<b>26</b>	<b>= Jahresergebnis</b>	<b>-995,31</b>	<b>-1.000,00</b>		<b>-644,19</b>	<b>355,81</b>
27	+ Erträge aus int. Leistungsbeziehungen					
28	- Aufwend. aus int. Leistungsbeziehungen	-523,86	-577,00		-539,32	37,68
5811004	I.V. Geschäftsaufwand	-20,91	-18,00		-19,66	-1,66
5811500	I.V. Personalkosten	-502,95	-559,00		-519,66	39,34
<b>29</b>	<b>= Ergebnis (Z. 26, 27, 28)</b>	<b>-1.519,17</b>	<b>-1.577,00</b>		<b>-1.183,51</b>	<b>393,49</b>

## Teilergebnisrechnung

Gemeinde Vettweiß

**Produktbereich** 04 Kultur und Wissenschaft  
**Produktgruppe** 04.281 Heimat- und sonstige Kulturpflege  
**Produkt** 04.281.01 Bereitstellung und Betrieb der Dorfgemeinschaftshäuser

Nr.	Bezeichnung	Jahres- ergebnis 2020	Fortg. Ansatz 2021	davon Erm. Übertragung aus VJ	Ist-Ergebnis 2021	Vergl. Ansatz/Ist (Sp.4 - Sp.2)
01	Steuern und ähnliche Abgaben					
02	+ Zuwendungen und allgemeine Umlagen	27.652,76	27.653,00		27.652,77	-0,23
4161000	Ertr. Aufl. SoPo aus Zuwendung	27.652,76	27.653,00		27.652,77	-0,23
03	+ Sonstige Transfererträge					
04	+ Öffentlich-rechtl. Leistungsentgelte					
05	+ Privatrechtliche Leistungsentgelte	316,80	316,00		316,80	0,80
4411001	Pachten	316,80	316,00		316,80	0,80
06	+ Kostenerstattungen und Kostenumlagen	6.538,99	6.565,00			-6.565,00
4488003	Erstattung Betriebskosten	6.538,99	6.565,00			-6.565,00
07	+ Sonstige ordentliche Erträge					
08	+ Aktivierte Eigenleistungen					
09	+/- Bestandsveränderungen					
<b>10</b>	<b>= Ordentliche Erträge</b>	<b>34.508,55</b>	<b>34.534,00</b>		<b>27.969,57</b>	<b>-6.564,43</b>
11	- Personalaufwendungen					
12	- Versorgungsaufwendungen					
13	- Aufwend. für Sach- & Dienstleistungen	-3.645,53	-3.020,00		-2.201,57	818,43
5215000	Instandhaltung der Grundstücke und baulichen Anlagen		-1.000,00			1.000,00
5241000	Bew. Grundstücke u. baul. Anl.	-3.645,53	-2.020,00		-2.201,57	-181,57
14	- Bilanzielle Abschreibungen	-28.508,15	-28.508,00		-28.508,16	-0,16
5711000	Abschreibungen auf Sachanlagen	-28.508,15	-28.508,00		-28.508,16	-0,16
15	- Transferaufwendungen					
16	- Sonstige Aufwendungen	-3.824,76	-3.737,00		-3.905,24	-168,24
5441000	Steuern, Versicherungsbeiträge	-52,23				
5446000	Versicherungen	-3.772,53	-3.737,00		-3.905,24	-168,24
<b>17</b>	<b>= Ordentliche Aufwendungen</b>	<b>-35.978,44</b>	<b>-35.265,00</b>		<b>-34.614,97</b>	<b>650,03</b>
<b>18</b>	<b>= Ergebnis der lfd. Verwaltungstätigkeit (Z. 10, 17)</b>	<b>-1.469,89</b>	<b>-731,00</b>		<b>-6.645,40</b>	<b>-5.914,40</b>
19	+ Finanzerträge					
20	- Zinsen und sonstige Finanzaufwendungen					
<b>21</b>	<b>= Finanzergebnis (Z. 19, 20)</b>					
<b>22</b>	<b>= Ordentliches Jahresergebnis</b>	<b>-1.469,89</b>	<b>-731,00</b>		<b>-6.645,40</b>	<b>-5.914,40</b>
23	+ Außerordentliche Erträge					
24	- Außerordentliche Aufwendungen					
<b>25</b>	<b>= Außerordentliches Ergebnis</b>					
<b>26</b>	<b>= Jahresergebnis</b>	<b>-1.469,89</b>	<b>-731,00</b>		<b>-6.645,40</b>	<b>-5.914,40</b>
27	+ Erträge aus int. Leistungsbeziehungen					
28	- Aufwend. aus int. Leistungsbeziehungen	-5.852,95	-3.079,00		-4.884,20	-1.805,20
5811004	I.V. Geschäftsaufwand	-106,91	-21,00		-100,51	-79,51
5811251	I.V. Fahrzeugkosten	-247,16			-389,81	-389,81
5811500	I.V. Personalkosten	-5.498,88	-3.058,00		-4.393,88	-1.335,88
<b>29</b>	<b>= Ergebnis (Z. 26, 27, 28)</b>	<b>-7.322,84</b>	<b>-3.810,00</b>		<b>-11.529,60</b>	<b>-7.719,60</b>

## Teilergebnisrechnung

Gemeinde Vettweiß

**Produktbereich** 04 Kultur und Wissenschaft  
**Produktgruppe** 04.281 Heimat- und sonstige Kulturpflege  
**Produkt** 04.281.02 Kulturförderung

Nr.	Bezeichnung	Jahres- ergebnis 2020	Fortg. Ansatz 2021	davon Erm. Übertragung aus VJ	Ist-Ergebnis 2021	Vergl. Ansatz/Ist (Sp.4 - Sp.2)
01	Steuern und ähnliche Abgaben					
02	+ Zuwendungen und allgemeine Umlagen	95,76			5.883,18	5.883,18
4147000	Zuw. lfd Zwecke von p. Untern.				5.500,00	5.500,00
4161000	Ertr. Aufl. SoPo aus Zuwendung	95,76			383,18	383,18
03	+ Sonstige Transfererträge					
04	+ Öffentlich-rechtl. Leistungsentgelte					
05	+ Privatrechtliche Leistungsentgelte					
06	+ Kostenerstattungen und Kostenumlagen					
07	+ Sonstige ordentliche Erträge	177,94			711,76	711,76
4571000	Erträge Auflösung sonstige SoPo	177,94			711,76	711,76
08	+ Aktivierte Eigenleistungen					
09	+/- Bestandsveränderungen					
<b>10</b>	<b>= Ordentliche Erträge</b>	<b>273,70</b>			<b>6.594,94</b>	<b>6.594,94</b>
11	- Personalaufwendungen					
12	- Versorgungsaufwendungen					
13	- Aufwend. für Sach- & Dienstleistungen					
14	- Bilanzielle Abschreibungen	-273,70			-1.094,94	-1.094,94
5711000	Abschreibungen auf Sachanlagen	-273,70			-1.094,94	-1.094,94
15	- Transferaufwendungen	-30.798,32	-30.590,00		-42.230,00	-11.640,00
5317000	Zuw. lfd. Zwecke priv. Untern.				-11.650,00	-11.650,00
5318010	Zusch.Musik,Gesang,sonst.Vereine	-30.798,32	-30.590,00		-30.580,00	10,00
16	- Sonstige Aufwendungen					
<b>17</b>	<b>= Ordentliche Aufwendungen</b>	<b>-31.072,02</b>	<b>-30.590,00</b>		<b>-43.324,94</b>	<b>-12.734,94</b>
<b>18</b>	<b>= Ergebnis der lfd. Verwaltungstätigkeit (Z. 10, 17)</b>	<b>-30.798,32</b>	<b>-30.590,00</b>		<b>-36.730,00</b>	<b>-6.140,00</b>
19	+ Finanzerträge					
20	- Zinsen und sonstige Finanzaufwendungen					
<b>21</b>	<b>= Finanzergebnis (Z. 19, 20)</b>					
<b>22</b>	<b>= Ordentliches Jahresergebnis</b>	<b>-30.798,32</b>	<b>-30.590,00</b>		<b>-36.730,00</b>	<b>-6.140,00</b>
23	+ Außerordentliche Erträge					
24	- Außerordentliche Aufwendungen					
<b>25</b>	<b>= Außerordentliches Ergebnis</b>					
<b>26</b>	<b>= Jahresergebnis</b>	<b>-30.798,32</b>	<b>-30.590,00</b>		<b>-36.730,00</b>	<b>-6.140,00</b>
27	+ Erträge aus int. Leistungsbeziehungen					
28	- Aufwend. aus int. Leistungsbeziehungen	-8.323,51	-20.564,00		-7.476,43	13.087,57
5811004	I.V. Geschäftsaufwand	-210,37	-325,00		-197,78	127,22
5811251	I.V. Fahrzeugkosten	-85,08				
5811500	I.V. Personalkosten	-8.028,06	-20.239,00		-7.278,65	12.960,35
<b>29</b>	<b>= Ergebnis (Z. 26, 27, 28)</b>	<b>-39.121,83</b>	<b>-51.154,00</b>		<b>-44.206,43</b>	<b>6.947,57</b>

# Teilergebnisrechnung

Gemeinde Vettweiß

**Produktbereich** 05 Soziale Leistungen

Nr.	Bezeichnung	Jahres- ergebnis 2020	Fortg. Ansatz 2021	davon Erm. Übertragung aus VJ	Ist-Ergebnis 2021	Vergl. Ansatz/Ist (Sp.4 - Sp.2)
01	Steuern und ähnliche Abgaben					
02	+ Zuwendungen und allgemeine Umlagen	11.153,57	12.933,00		13.419,24	486,24
4161000	Ertr. Aufl. SoPo aus Zuwendung	11.153,57	12.933,00		13.419,24	486,24
03	+ Sonstige Transfererträge		500,00			-500,00
4211001	Leistungen Sozialleist.trägern		500,00			-500,00
04	+ Öffentlich-rechtl. Leistungsentgelte					
05	+ Privatrechtliche Leistungsentgelte	598,00	144.349,00		598,00	-143.751,00
4411000	Mieten		142.405,00			-142.405,00
4411001	Pachten	598,00	1.944,00		598,00	-1.346,00
06	+ Kostenerstattungen und Kostenumlagen	503.082,07	483.000,00		480.563,20	-2.436,80
4481004	Kostenerstattung Asyl (Betreuungspauschale)	109.051,88	13.000,00		6.245,74	-6.754,26
4481005	Kostenerstattung Land Asyl (Leistungspauschale)	313.144,90	370.000,00		352.503,77	-17.496,23
4482000	Kostenerst. Gemeinden (GV)	83.995,25	100.000,00		22.687,86	-77.312,14
4484000	Kostenerstattung gesetzl. Sozialversicherungen				261,00	261,00
4488000	Kostenerstattung übriger Bereich	-3.109,96			98.864,83	98.864,83
07	+ Sonstige ordentliche Erträge					
08	+ Aktivierte Eigenleistungen					
09	+/- Bestandsveränderungen	49,48				
4721000	Bestandsveränderungen	49,48				
<b>10</b>	<b>= Ordentliche Erträge</b>	<b>514.883,12</b>	<b>640.782,00</b>		<b>494.580,44</b>	<b>-146.201,56</b>
11	- Personalaufwendungen					
12	- Versorgungsaufwendungen					
13	- Aufwend. für Sach- & Dienstleistungen	-174.462,60	-172.700,00		-199.311,92	-26.611,92
5215000	Instandhaltung der Grundstücke und baulichen Anlagen	-27.712,40	-41.000,00		-31.320,99	9.679,01
5241000	Bew. Grundstücke u. baul. Anl.	-144.715,16	-88.800,00		-119.985,89	-31.185,89
5241004	Bewirtschaftungskosten gemietete Objekte	-2.035,04	-40.400,00		-48.005,04	-7.605,04
5255000	Unterhaltung so. bew. Vermögen		-2.500,00			2.500,00
14	- Bilanzielle Abschreibungen	-23.463,21	-33.203,00		-25.971,34	7.231,66
5711000	Abschreibungen auf Sachanlagen	-23.463,21	-33.203,00		-25.728,88	7.474,12
5731000	Abschreibungen Umlaufvermögen				-242,46	-242,46
15	- Transferaufwendungen	-507.602,32	-466.870,00		-305.513,65	161.356,35
5310000	Zuw. lfd. Zwecke Bund	300,00				
5318011	Zuschüsse Ausreisekosten		-500,00			500,00
5318012	Zuschüsse Altenfeiern	-8.960,00	-8.870,00		-8.345,00	525,00
5331002	Grundleistungen § 3 Asylblg	-29.190,82	-42.500,00		-20.521,93	21.978,07
5331003	Krankh.Schwangersch. §4Asylblg	-35.070,71	-12.500,00		-3.822,07	8.677,93
5331005	Sonst.Leist. §6 Asylblg		-500,00			500,00
5331006	Sonst.Leist. §6 Asylblg(Geldl)		-2.000,00			2.000,00
5331007	Hilfe z.Lebensunterh.§2Asylblg	-182.849,08	-300.000,00		-200.873,84	99.126,16
5331008	Hilfe besond.Lebenslagen§2	-251.831,71	-100.000,00		-71.950,81	28.049,19
16	- Sonstige Aufwendungen	-133.458,21	-166.868,00		-124.583,82	42.284,18
5422000	Mieten und Pachten	-96.784,80	-129.753,00		-95.884,52	33.868,48
5431019	Verfahrenskosten Sozialhilfe	-380,80	-550,00			550,00
5446000	Versicherungen	-6.292,61	-6.565,00		-6.490,64	74,36
5457000	Erst f. Aufw. von priv. Untern	-30.000,00	-30.000,00		-22.208,66	7.791,34
<b>17</b>	<b>= Ordentliche Aufwendungen</b>	<b>-838.986,34</b>	<b>-839.641,00</b>		<b>-655.380,73</b>	<b>184.260,27</b>
<b>18</b>	<b>= Ergebnis der lfd. Verwaltungstätigkeit (Z. 10, 17)</b>	<b>-324.103,22</b>	<b>-198.859,00</b>		<b>-160.800,29</b>	<b>38.058,71</b>
19	+ Finanzerträge					
20	- Zinsen und sonstige Finanzaufwendungen					

## Teilergebnisrechnung

Gemeinde Vettweiß

Nr.	Bezeichnung	Jahres- ergebnis 2020	Fortg. Ansatz 2021	davon Erm. Übertragung aus VJ	Ist-Ergebnis 2021	Vergl. Ansatz/Ist (Sp.4 - Sp.2)
<b>21</b>	<b>= Finanzergebnis (Z. 19, 20)</b>					
<b>22</b>	<b>= Ordentliches Jahresergebnis</b>	<b>-324.103,22</b>	<b>-198.859,00</b>		<b>-160.800,29</b>	<b>38.058,71</b>
23	+ Außerordentliche Erträge					
24	- Außerordentliche Aufwendungen					
<b>25</b>	<b>= Außerordentliches Ergebnis</b>					
<b>26</b>	<b>= Jahresergebnis</b>	<b>-324.103,22</b>	<b>-198.859,00</b>		<b>-160.800,29</b>	<b>38.058,71</b>
27	+ Erträge aus int. Leistungsbeziehungen					
28	- Aufwend. aus int. Leistungsbeziehungen	-266.965,53	-339.767,00		-278.178,71	61.588,29
5811004	I.V. Geschäftsaufwand	-8.968,98	-6.962,00		-8.194,89	-1.232,89
5811251	I.V. Fahrzeugkosten	-254,96			-439,84	-439,84
5811500	I.V. Personalkosten	-257.741,59	-332.805,00		-269.543,98	63.261,02
<b>29</b>	<b>= Ergebnis (Z. 26, 27, 28)</b>	<b>-591.068,75</b>	<b>-538.626,00</b>		<b>-438.979,00</b>	<b>99.647,00</b>

## Teilergebnisrechnung

Gemeinde Vettweiß

**Produktbereich** 05 Soziale Leistungen  
**Produktgruppe** 05.311 Grundversorgung und Leistungen nach dem SGB XII  
**Produkt** 05.311.01 Leistung nach dem SGB XII

Nr.	Bezeichnung	Jahres- ergebnis 2020	Fortg. Ansatz 2021	davon Erm. Übertragung aus VJ	Ist-Ergebnis 2021	Vergl. Ansatz/Ist (Sp.4 - Sp.2)
01	Steuern und ähnliche Abgaben					
02	+ Zuwendungen und allgemeine Umlagen					
03	+ Sonstige Transfererträge					
04	+ Öffentlich-rechtl. Leistungsentgelte					
05	+ Privatrechtliche Leistungsentgelte					
06	+ Kostenerstattungen und Kostenumlagen					
07	+ Sonstige ordentliche Erträge					
08	+ Aktivierte Eigenleistungen					
09	+/- Bestandsveränderungen					
<b>10</b>	<b>= Ordentliche Erträge</b>					
11	- Personalaufwendungen					
12	- Versorgungsaufwendungen					
13	- Aufwend. für Sach- & Dienstleistungen					
14	- Bilanzielle Abschreibungen					
15	- Transferaufwendungen					
16	- Sonstige Aufwendungen					
<b>17</b>	<b>= Ordentliche Aufwendungen</b>					
<b>18</b>	<b>= Ergebnis der lfd. Verwaltungstätigkeit (Z. 10, 17)</b>					
19	+ Finanzerträge					
20	- Zinsen und sonstige Finanzaufwendungen					
<b>21</b>	<b>= Finanzergebnis (Z. 19, 20)</b>					
<b>22</b>	<b>= Ordentliches Jahresergebnis</b>					
23	+ Außerordentliche Erträge					
24	- Außerordentliche Aufwendungen					
<b>25</b>	<b>= Außerordentliches Ergebnis</b>					
<b>26</b>	<b>= Jahresergebnis</b>					
27	+ Erträge aus int. Leistungsbeziehungen					
28	- Aufwend. aus int. Leistungsbeziehungen	-91.532,11	-93.959,00		-96.955,10	-2.996,10
5811004	I.V. Geschäftsaufwand	-2.498,26	-2.272,00		-2.347,41	-75,41
5811500	I.V. Personalkosten	-89.033,85	-91.687,00		-94.607,69	-2.920,69
<b>29</b>	<b>= Ergebnis (Z. 26, 27, 28)</b>	<b>-91.532,11</b>	<b>-93.959,00</b>		<b>-96.955,10</b>	<b>-2.996,10</b>

# Teilergebnisrechnung

Gemeinde Vettweiß

**Produktbereich** 05 Soziale Leistungen  
**Produktgruppe** 05.312 Grundsicherungsleistungen nach dem SGB II  
**Produkt** 05.312.01 Grundsicherungsleistungen nach dem SGB II

Nr.	Bezeichnung	Jahres- ergebnis 2020	Fortg. Ansatz 2021	davon Erm. Übertragung aus VJ	Ist-Ergebnis 2021	Vergl. Ansatz/Ist (Sp.4 - Sp.2)
01	Steuern und ähnliche Abgaben					
02	+ Zuwendungen und allgemeine Umlagen					
03	+ Sonstige Transfererträge					
04	+ Öffentlich-rechtl. Leistungsentgelte					
05	+ Privatrechtliche Leistungsentgelte					
06	+ Kostenerstattungen und Kostenumlagen					
07	+ Sonstige ordentliche Erträge					
08	+ Aktivierte Eigenleistungen					
09	+/- Bestandsveränderungen					
<b>10</b>	<b>= Ordentliche Erträge</b>					
11	- Personalaufwendungen					
12	- Versorgungsaufwendungen					
13	- Aufwend. für Sach- & Dienstleistungen					
14	- Bilanzielle Abschreibungen					
15	- Transferaufwendungen					
16	- Sonstige Aufwendungen					
<b>17</b>	<b>= Ordentliche Aufwendungen</b>					
<b>18</b>	<b>= Ergebnis der lfd. Verwaltungstätigkeit (Z. 10, 17)</b>					
19	+ Finanzerträge					
20	- Zinsen und sonstige Finanzaufwendungen					
<b>21</b>	<b>= Finanzergebnis (Z. 19, 20)</b>					
<b>22</b>	<b>= Ordentliches Jahresergebnis</b>					
23	+ Außerordentliche Erträge					
24	- Außerordentliche Aufwendungen					
<b>25</b>	<b>= Außerordentliches Ergebnis</b>					
<b>26</b>	<b>= Jahresergebnis</b>					
27	+ Erträge aus int. Leistungsbeziehungen					
28	- Aufwend. aus int. Leistungsbeziehungen					
<b>29</b>	<b>= Ergebnis (Z. 26, 27, 28)</b>					



# Teilergebnisrechnung

Gemeinde Vettweiß

**Produktbereich** 05 Soziale Leistungen  
**Produktgruppe** 05.313 Leistungen für Asylbewerber  
**Produkt** 05.313.01 Leistungen an Asylbewerber

Nr.	Bezeichnung	Jahres- ergebnis 2020	Fortg. Ansatz 2021	davon Erm. Übertragung aus VJ	Ist-Ergebnis 2021	Vergl. Ansatz/Ist (Sp.4 - Sp.2)
01	Steuern und ähnliche Abgaben					
02	+ Zuwendungen und allgemeine Umlagen	986,24	986,00		455,59	-530,41
4161000	Ertr. Aufl. SoPo aus Zuwendung	986,24	986,00		455,59	-530,41
03	+ Sonstige Transfererträge		500,00			-500,00
4211001	Leistungen Sozialleist.trägern		500,00			-500,00
04	+ Öffentlich-rechtl. Leistungsentgelte					
05	+ Privatrechtliche Leistungsentgelte					
06	+ Kostenerstattungen und Kostenumlagen	422.196,78	383.000,00		359.010,51	-23.989,49
4481004	Kostenerstattung Asyl (Betreuungspauschale)	109.051,88	13.000,00		6.245,74	-6.754,26
4481005	Kostenerstattung Land Asyl (Leistungspauschale)	313.144,90	370.000,00		352.503,77	-17.496,23
4484000	Kostenerstattung gesetzl. Sozialversicherungen				261,00	261,00
07	+ Sonstige ordentliche Erträge					
08	+ Aktivierte Eigenleistungen					
09	+/- Bestandsveränderungen					
<b>10</b>	<b>= Ordentliche Erträge</b>	<b>423.183,02</b>	<b>384.486,00</b>		<b>359.466,10</b>	<b>-25.019,90</b>
11	- Personalaufwendungen					
12	- Versorgungsaufwendungen					
13	- Aufwend. für Sach- & Dienstleistungen	-34,38				
5215000	Instandhaltung der Grundstücke und baulichen Anlagen	-34,38				
14	- Bilanzielle Abschreibungen	-986,24	-986,00		-455,59	530,41
5711000	Abschreibungen auf Sachanlagen	-986,24	-986,00		-455,59	530,41
15	- Transferaufwendungen	-498.642,32	-458.000,00		-297.168,65	160.831,35
5310000	Zuw. lfd. Zwecke Bund	300,00				
5318011	Zuschüsse Ausreisekosten		-500,00			500,00
5331002	Grundleistungen § 3 Asylblg	-29.190,82	-42.500,00		-20.521,93	21.978,07
5331003	Krankh.Schwangersch. §4Asylblg	-35.070,71	-12.500,00		-3.822,07	8.677,93
5331005	Sonst.Leist. §6 Asylblg		-500,00			500,00
5331006	Sonst.Leist. §6 Asylblg(Geldl)		-2.000,00			2.000,00
5331007	Hilfe z.Lebensunterh.§2Asylblg	-182.849,08	-300.000,00		-200.873,84	99.126,16
5331008	Hilfe besond.Lebenslagen§2	-251.831,71	-100.000,00		-71.950,81	28.049,19
16	- Sonstige Aufwendungen	-30.380,80	-30.550,00		-22.208,66	8.341,34
5431019	Verfahrenskosten Sozialhilfe	-380,80	-550,00			550,00
5457000	Erst f. Aufw. von priv. Untern	-30.000,00	-30.000,00		-22.208,66	7.791,34
<b>17</b>	<b>= Ordentliche Aufwendungen</b>	<b>-530.043,74</b>	<b>-489.536,00</b>		<b>-319.832,90</b>	<b>169.703,10</b>
<b>18</b>	<b>= Ergebnis der lfd. Verwaltungstätigkeit (Z. 10, 17)</b>	<b>-106.860,72</b>	<b>-105.050,00</b>		<b>39.633,20</b>	<b>144.683,20</b>
19	+ Finanzerträge					
20	- Zinsen und sonstige Finanzaufwendungen					
<b>21</b>	<b>= Finanzergebnis (Z. 19, 20)</b>					
<b>22</b>	<b>= Ordentliches Jahresergebnis</b>	<b>-106.860,72</b>	<b>-105.050,00</b>		<b>39.633,20</b>	<b>144.683,20</b>
23	+ Außerordentliche Erträge					
24	- Außerordentliche Aufwendungen					
<b>25</b>	<b>= Außerordentliches Ergebnis</b>					
<b>26</b>	<b>= Jahresergebnis</b>	<b>-106.860,72</b>	<b>-105.050,00</b>		<b>39.633,20</b>	<b>144.683,20</b>
27	+ Erträge aus int. Leistungsbeziehungen					
28	- Aufwend. aus int. Leistungsbeziehungen	-81.338,97	-90.961,00		-85.779,27	5.181,73
5811004	I.V. Geschäftsaufwand	-2.425,14	-2.326,00		-2.343,60	-17,60
5811500	I.V. Personalkosten	-78.913,83	-88.635,00		-83.435,67	5.199,33

## Teilergebnisrechnung

Gemeinde Vettweiß

Nr.	Bezeichnung	Jahres- ergebnis 2020	Fortg. Ansatz 2021	davon Erm. Übertragung aus VJ	Ist-Ergebnis 2021	Vergl. Ansatz/Ist (Sp.4 - Sp.2)
<b>29</b>	<b>= Ergebnis (Z. 26, 27, 28)</b>	<b>-188.199,69</b>	<b>-196.011,00</b>		<b>-46.146,07</b>	<b>149.864,93</b>

## Teilergebnisrechnung

Gemeinde Vettweiß

**Produktbereich** 05 Soziale Leistungen  
**Produktgruppe** 05.315 Soziale Einrichtungen  
**Produkt** 05.315.01 Unterstützung von Senioren

Nr.	Bezeichnung	Jahres- ergebnis 2020	Fortg. Ansatz 2021	davon Erm. Übertragung aus VJ	Ist-Ergebnis 2021	Vergl. Ansatz/Ist (Sp.4 - Sp.2)
01	Steuern und ähnliche Abgaben					
02	+ Zuwendungen und allgemeine Umlagen					
03	+ Sonstige Transfererträge					
04	+ Öffentlich-rechtl. Leistungsentgelte					
05	+ Privatrechtliche Leistungsentgelte					
06	+ Kostenerstattungen und Kostenumlagen					
07	+ Sonstige ordentliche Erträge					
08	+ Aktivierte Eigenleistungen					
09	+/- Bestandsveränderungen					
<b>10</b>	<b>= Ordentliche Erträge</b>					
11	- Personalaufwendungen					
12	- Versorgungsaufwendungen					
13	- Aufwend. für Sach- & Dienstleistungen					
14	- Bilanzielle Abschreibungen					
15	- Transferaufwendungen	-8.960,00	-8.870,00		-8.345,00	525,00
5318012	Zuschüsse Altenfeiern	-8.960,00	-8.870,00		-8.345,00	525,00
16	- Sonstige Aufwendungen					
<b>17</b>	<b>= Ordentliche Aufwendungen</b>	<b>-8.960,00</b>	<b>-8.870,00</b>		<b>-8.345,00</b>	<b>525,00</b>
<b>18</b>	<b>= Ergebnis der lfd. Verwaltungstätigkeit (Z. 10, 17)</b>	<b>-8.960,00</b>	<b>-8.870,00</b>		<b>-8.345,00</b>	<b>525,00</b>
19	+ Finanzerträge					
20	- Zinsen und sonstige Finanzaufwendungen					
<b>21</b>	<b>= Finanzergebnis (Z. 19, 20)</b>					
<b>22</b>	<b>= Ordentliches Jahresergebnis</b>	<b>-8.960,00</b>	<b>-8.870,00</b>		<b>-8.345,00</b>	<b>525,00</b>
23	+ Außerordentliche Erträge					
24	- Außerordentliche Aufwendungen					
<b>25</b>	<b>= Außerordentliches Ergebnis</b>					
<b>26</b>	<b>= Jahresergebnis</b>	<b>-8.960,00</b>	<b>-8.870,00</b>		<b>-8.345,00</b>	<b>525,00</b>
27	+ Erträge aus int. Leistungsbeziehungen					
28	- Aufwend. aus int. Leistungsbeziehungen	-5.833,65	-7.131,00		-5.878,60	1.252,40
5811004	I.V. Geschäftsaufwand	-135,84	-126,00		-117,93	8,07
5811500	I.V. Personalkosten	-5.697,81	-7.005,00		-5.760,67	1.244,33
<b>29</b>	<b>= Ergebnis (Z. 26, 27, 28)</b>	<b>-14.793,65</b>	<b>-16.001,00</b>		<b>-14.223,60</b>	<b>1.777,40</b>

# Teilergebnisrechnung

Gemeinde Vettweiß

**Produktbereich** 05 Soziale Leistungen  
**Produktgruppe** 05.315 Soziale Einrichtungen  
**Produkt** 05.315.02 Einrichtungen für Wohnungslose, Aussiedler und Asylbewerber

Nr.	Bezeichnung	Jahres- ergebnis 2020	Fortg. Ansatz 2021	davon Erm. Übertragung aus VJ	Ist-Ergebnis 2021	Vergl. Ansatz/Ist (Sp.4 - Sp.2)
01	Steuern und ähnliche Abgaben					
02	+ Zuwendungen und allgemeine Umlagen	10.167,33	11.947,00		12.963,65	1.016,65
4161000	Ertr. Aufl. SoPo aus Zuwendung	10.167,33	11.947,00		12.963,65	1.016,65
03	+ Sonstige Transfererträge					
04	+ Öffentlich-rechtl. Leistungsentgelte					
05	+ Privatrechtliche Leistungsentgelte	598,00	144.349,00		598,00	-143.751,00
4411000	Mieten		142.405,00			-142.405,00
4411001	Pachten	598,00	1.944,00		598,00	-1.346,00
06	+ Kostenerstattungen und Kostenumlagen	80.885,29	100.000,00		121.552,69	21.552,69
4482000	Kostenerst. Gemeinden (GV)	83.995,25	100.000,00		22.687,86	-77.312,14
4488000	Kostenerstattung übriger Bereich	-3.109,96			98.864,83	98.864,83
07	+ Sonstige ordentliche Erträge					
08	+ Aktivierte Eigenleistungen					
09	+/- Bestandsveränderungen	49,48				
4721000	Bestandsveränderungen	49,48				
<b>10</b>	<b>= Ordentliche Erträge</b>	<b>91.700,10</b>	<b>256.296,00</b>		<b>135.114,34</b>	<b>-121.181,66</b>
11	- Personalaufwendungen					
12	- Versorgungsaufwendungen					
13	- Aufwend. für Sach- & Dienstleistungen	-174.428,22	-172.700,00		-199.311,92	-26.611,92
5215000	Instandhaltung der Grundstücke und baulichen Anlagen	-27.678,02	-41.000,00		-31.320,99	9.679,01
5241000	Bew. Grundstücke u. baul. Anl.	-144.715,16	-88.800,00		-119.985,89	-31.185,89
5241004	Bewirtschaftungskosten gemietete Objekte	-2.035,04	-40.400,00		-48.005,04	-7.605,04
5255000	Unterhaltung so. bew. Vermögen		-2.500,00			2.500,00
14	- Bilanzielle Abschreibungen	-22.476,97	-32.217,00		-25.515,75	6.701,25
5711000	Abschreibungen auf Sachanlagen	-22.476,97	-32.217,00		-25.273,29	6.943,71
5731000	Abschreibungen Umlaufvermögen				-242,46	-242,46
15	- Transferaufwendungen					
16	- Sonstige Aufwendungen	-103.077,41	-136.318,00		-102.375,16	33.942,84
5422000	Mieten und Pachten	-96.784,80	-129.753,00		-95.884,52	33.868,48
5446000	Versicherungen	-6.292,61	-6.565,00		-6.490,64	74,36
<b>17</b>	<b>= Ordentliche Aufwendungen</b>	<b>-299.982,60</b>	<b>-341.235,00</b>		<b>-327.202,83</b>	<b>14.032,17</b>
<b>18</b>	<b>= Ergebnis der lfd. Verwaltungstätigkeit (Z. 10, 17)</b>	<b>-208.282,50</b>	<b>-84.939,00</b>		<b>-192.088,49</b>	<b>-107.149,49</b>
19	+ Finanzerträge					
20	- Zinsen und sonstige Finanzaufwendungen					
<b>21</b>	<b>= Finanzergebnis (Z. 19, 20)</b>					
<b>22</b>	<b>= Ordentliches Jahresergebnis</b>	<b>-208.282,50</b>	<b>-84.939,00</b>		<b>-192.088,49</b>	<b>-107.149,49</b>
23	+ Außerordentliche Erträge					
24	- Außerordentliche Aufwendungen					
<b>25</b>	<b>= Außerordentliches Ergebnis</b>					
<b>26</b>	<b>= Jahresergebnis</b>	<b>-208.282,50</b>	<b>-84.939,00</b>		<b>-192.088,49</b>	<b>-107.149,49</b>
27	+ Erträge aus int. Leistungsbeziehungen					
28	- Aufwend. aus int. Leistungsbeziehungen	-32.963,81	-93.318,00		-30.762,38	62.555,62
5811004	I.V. Geschäftsaufwand	-1.843,52	-381,00		-1.451,70	-1.070,70
5811251	I.V. Fahrzeugkosten	-254,96			-439,84	-439,84
5811500	I.V. Personalkosten	-30.865,33	-92.937,00		-28.870,84	64.066,16
<b>29</b>	<b>= Ergebnis (Z. 26, 27, 28)</b>	<b>-241.246,31</b>	<b>-178.257,00</b>		<b>-222.850,87</b>	<b>-44.593,87</b>

## Teilergebnisrechnung

Gemeinde Vettweiß

**Produktbereich** 05 Soziale Leistungen  
**Produktgruppe** 05.331 Förderung von anderen Trägern der Wohlfahrtspflege  
**Produkt** 05.331.01 Förderung von anderen Trägern der Wohlfahrtspflege

Nr.	Bezeichnung	Jahres- ergebnis 2020	Fortg. Ansatz 2021	davon Erm. Übertragung aus VJ	Ist-Ergebnis 2021	Vergl. Ansatz/Ist (Sp.4 - Sp.2)
01	Steuern und ähnliche Abgaben					
02	+ Zuwendungen und allgemeine Umlagen					
03	+ Sonstige Transfererträge					
04	+ Öffentlich-rechtl. Leistungsentgelte					
05	+ Privatrechtliche Leistungsentgelte					
06	+ Kostenerstattungen und Kostenumlagen					
07	+ Sonstige ordentliche Erträge					
08	+ Aktivierte Eigenleistungen					
09	+/- Bestandsveränderungen					
<b>10</b>	<b>= Ordentliche Erträge</b>					
11	- Personalaufwendungen					
12	- Versorgungsaufwendungen					
13	- Aufwend. für Sach- & Dienstleistungen					
14	- Bilanzielle Abschreibungen					
15	- Transferaufwendungen					
16	- Sonstige Aufwendungen					
<b>17</b>	<b>= Ordentliche Aufwendungen</b>					
<b>18</b>	<b>= Ergebnis der lfd. Verwaltungstätigkeit (Z. 10, 17)</b>					
19	+ Finanzerträge					
20	- Zinsen und sonstige Finanzaufwendungen					
<b>21</b>	<b>= Finanzergebnis (Z. 19, 20)</b>					
<b>22</b>	<b>= Ordentliches Jahresergebnis</b>					
23	+ Außerordentliche Erträge					
24	- Außerordentliche Aufwendungen					
<b>25</b>	<b>= Außerordentliches Ergebnis</b>					
<b>26</b>	<b>= Jahresergebnis</b>					
27	+ Erträge aus int. Leistungsbeziehungen					
28	- Aufwend. aus int. Leistungsbeziehungen				-8,00	-8,00
5811004	I.V. Geschäftsaufwand				-8,00	-8,00
<b>29</b>	<b>= Ergebnis (Z. 26, 27, 28)</b>				<b>-8,00</b>	<b>-8,00</b>

## Teilergebnisrechnung

Gemeinde Vettweiß

**Produktbereich** 05 Soziale Leistungen  
**Produktgruppe** 05.333 Grundsicherung im Alter u. b. Erwerbsminderung  
**Produkt** 05.333.01 Grundsicherung im Alter u. b. Erwerbsminderung

Nr.	Bezeichnung	Jahres- ergebnis 2020	Fortg. Ansatz 2021	davon Erm. Übertragung aus VJ	Ist-Ergebnis 2021	Vergl. Ansatz/Ist (Sp.4 - Sp.2)
01	Steuern und ähnliche Abgaben					
02	+ Zuwendungen und allgemeine Umlagen					
03	+ Sonstige Transfererträge					
04	+ Öffentlich-rechtl. Leistungsentgelte					
05	+ Privatrechtliche Leistungsentgelte					
06	+ Kostenerstattungen und Kostenumlagen					
07	+ Sonstige ordentliche Erträge					
08	+ Aktivierte Eigenleistungen					
09	+/- Bestandsveränderungen					
<b>10</b>	<b>= Ordentliche Erträge</b>					
11	- Personalaufwendungen					
12	- Versorgungsaufwendungen					
13	- Aufwend. für Sach- & Dienstleistungen					
14	- Bilanzielle Abschreibungen					
15	- Transferaufwendungen					
16	- Sonstige Aufwendungen					
<b>17</b>	<b>= Ordentliche Aufwendungen</b>					
<b>18</b>	<b>= Ergebnis der lfd. Verwaltungstätigkeit (Z. 10, 17)</b>					
19	+ Finanzerträge					
20	- Zinsen und sonstige Finanzaufwendungen					
<b>21</b>	<b>= Finanzergebnis (Z. 19, 20)</b>					
<b>22</b>	<b>= Ordentliches Jahresergebnis</b>					
23	+ Außerordentliche Erträge					
24	- Außerordentliche Aufwendungen					
<b>25</b>	<b>= Außerordentliches Ergebnis</b>					
<b>26</b>	<b>= Jahresergebnis</b>					
27	+ Erträge aus int. Leistungsbeziehungen					
28	- Aufwend. aus int. Leistungsbeziehungen					
<b>29</b>	<b>= Ergebnis (Z. 26, 27, 28)</b>					

## Teilergebnisrechnung

Gemeinde Vettweiß

**Produktbereich** 05 Soziale Leistungen  
**Produktgruppe** 05.351 Sonstige soziale Leistungen  
**Produkt** 05.351.01 Sonstige soziale Leistungen

Nr.	Bezeichnung	Jahres- ergebnis 2020	Fortg. Ansatz 2021	davon Erm. Übertragung aus VJ	Ist-Ergebnis 2021	Vergl. Ansatz/Ist (Sp.4 - Sp.2)
01	Steuern und ähnliche Abgaben					
02	+ Zuwendungen und allgemeine Umlagen					
03	+ Sonstige Transfererträge					
04	+ Öffentlich-rechtl. Leistungsentgelte					
05	+ Privatrechtliche Leistungsentgelte					
06	+ Kostenerstattungen und Kostenumlagen					
07	+ Sonstige ordentliche Erträge					
08	+ Aktivierte Eigenleistungen					
09	+/- Bestandsveränderungen					
<b>10</b>	<b>= Ordentliche Erträge</b>					
11	- Personalaufwendungen					
12	- Versorgungsaufwendungen					
13	- Aufwend. für Sach- & Dienstleistungen					
14	- Bilanzielle Abschreibungen					
15	- Transferaufwendungen					
16	- Sonstige Aufwendungen					
<b>17</b>	<b>= Ordentliche Aufwendungen</b>					
<b>18</b>	<b>= Ergebnis der lfd. Verwaltungstätigkeit (Z. 10, 17)</b>					
19	+ Finanzerträge					
20	- Zinsen und sonstige Finanzaufwendungen					
<b>21</b>	<b>= Finanzergebnis (Z. 19, 20)</b>					
<b>22</b>	<b>= Ordentliches Jahresergebnis</b>					
23	+ Außerordentliche Erträge					
24	- Außerordentliche Aufwendungen					
<b>25</b>	<b>= Außerordentliches Ergebnis</b>					
<b>26</b>	<b>= Jahresergebnis</b>					
27	+ Erträge aus int. Leistungsbeziehungen					
28	- Aufwend. aus int. Leistungsbeziehungen	-55.296,99	-54.398,00		-58.795,36	-4.397,36
5811004	I.V. Geschäftsaufwand	-2.066,22	-1.857,00		-1.926,25	-69,25
5811500	I.V. Personalkosten	-53.230,77	-52.541,00		-56.869,11	-4.328,11
<b>29</b>	<b>= Ergebnis (Z. 26, 27, 28)</b>	<b>-55.296,99</b>	<b>-54.398,00</b>		<b>-58.795,36</b>	<b>-4.397,36</b>

# Teilergebnisrechnung

Gemeinde Vettweiß

**Produktbereich** 06 Kinder-, Jugend- und Familienhilfe

Nr.	Bezeichnung	Jahres- ergebnis 2020	Fortg. Ansatz 2021	davon Erm. Übertragung aus VJ	Ist-Ergebnis 2021	Vergl. Ansatz/Ist (Sp.4 - Sp.2)
01	Steuern und ähnliche Abgaben					
02	+ Zuwendungen und allgemeine Umlagen	162.425,22	134.061,00		175.145,14	41.084,14
4141000	Zuwendungen für lfd Zwecke Land	6.225,72	6.225,00		8.922,25	2.697,25
4142000	Zuw. lfd Zwecke von Gemeinden (GV)	77.588,33	78.500,00		79.360,51	860,51
4161000	Ertr. Aufl. SoPo aus Zuwendung	78.611,17	49.336,00		86.862,38	37.526,38
03	+ Sonstige Transfererträge					
04	+ Öffentlich-rechtl. Leistungsentgelte	3.437,20	5.400,00		5.348,10	-51,90
4321010	Kostbeiträge Jugendveranstalt	3.339,00	5.200,00		5.044,00	-156,00
4321018	Vermietung Jugendbus	98,20	200,00		304,10	104,10
05	+ Privatrechtliche Leistungsentgelte	165.077,81			167.524,66	167.524,66
4411000	Mieten	163.731,41			166.178,26	166.178,26
4411001	Pachten	1.346,40			1.346,40	1.346,40
06	+ Kostenerstattungen und Kostenumlagen	3.983,59			3.645,14	3.645,14
4488000	Kostenerstattung übriger Bereich	3.535,57			3.645,14	3.645,14
4488003	Erstattung Betriebskosten	448,02				
07	+ Sonstige ordentliche Erträge	20.489,58	3.007,00		41.212,14	38.205,14
4571000	Erträge Auflösung sonstige SoPo	8.847,47	3.007,00		10.091,28	7.084,28
4583003	Ertrag Aufl. Schulpauschale	11.642,11			31.120,86	31.120,86
08	+ Aktivierte Eigenleistungen	7.849,99			74.600,50	74.600,50
4711000	Aktivierte Eigenleistungen	7.849,99			74.600,50	74.600,50
09	+/- Bestandsveränderungen					
<b>10</b>	<b>= Ordentliche Erträge</b>	<b>363.263,39</b>	<b>142.468,00</b>		<b>467.475,68</b>	<b>325.007,68</b>
11	- Personalaufwendungen					
12	- Versorgungsaufwendungen					
13	- Aufwend. für Sach- & Dienstleistungen	-20.100,69	-14.337,00		-47.090,05	-32.753,05
5215000	Instandhaltung der Grundstücke und baulichen Anlagen	-13.843,92	-5.100,00		-38.233,92	-33.133,92
5216000	Instandhaltung des Infrastrukturvermögens	-802,74	-2.500,00		-3.671,24	-1.171,24
5241000	Bew. Grundstücke u. baul. Anl.	-4.597,37	-3.737,00		-3.780,95	-43,95
5251000	Unterhaltung von Fahrzeugen				-195,60	-195,60
5255000	Unterhaltung so. bew. Vermögen	-856,66	-2.500,00		-1.208,34	1.291,66
5281009	Einrichtung Jugendparlament		-500,00			500,00
14	- Bilanzielle Abschreibungen	-94.469,78	-58.560,00		-103.674,27	-45.114,27
5711000	Abschreibungen auf Sachanlagen	-94.469,78	-58.560,00		-103.674,27	-45.114,27
15	- Transferaufwendungen	-342.856,12	-347.700,00		-234.394,49	113.305,51
5312005	Pädag.Sachkosten Jugendarbeit	-8.547,40	-11.500,00		-12.845,71	-1.345,71
5312009	Kosten Jugendveranstaltungen	-5.153,06	-5.200,00		-7.560,26	-2.360,26
5317001	Zuschüsse Kiga's AWO, Lebenshilfe	-329.155,66	-330.000,00		-213.988,52	116.011,48
5318013	Zuschuss Jugendinitiativen		-1.000,00			1.000,00
16	- Sonstige Aufwendungen	-12.013,92	-5.400,00		-9.598,28	-4.198,28
5422000	Mieten und Pachten	-4.196,16			-3.423,86	-3.423,86
5431006	Post- u. Fernsprechgebühren	-822,73	-350,00		-743,37	-393,37
5446000	Versicherungen	-6.995,03	-5.050,00		-5.431,05	-381,05
<b>17</b>	<b>= Ordentliche Aufwendungen</b>	<b>-469.440,51</b>	<b>-425.997,00</b>		<b>-394.757,09</b>	<b>31.239,91</b>
<b>18</b>	<b>= Ergebnis der lfd. Verwaltungstätigkeit (Z. 10, 17)</b>	<b>-106.177,12</b>	<b>-283.529,00</b>		<b>72.718,59</b>	<b>356.247,59</b>
19	+ Finanzerträge					
20	- Zinsen und sonstige Finanzaufwendungen					
<b>21</b>	<b>= Finanzergebnis (Z. 19, 20)</b>					
<b>22</b>	<b>= Ordentliches Jahresergebnis</b>	<b>-106.177,12</b>	<b>-283.529,00</b>		<b>72.718,59</b>	<b>356.247,59</b>
23	+ Außerordentliche Erträge					



## Teilergebnisrechnung

Gemeinde Vettweiß

Nr.	Bezeichnung	Jahres- ergebnis 2020	Fortg. Ansatz 2021	davon Erm. Übertragung aus VJ	Ist-Ergebnis 2021	Vergl. Ansatz/Ist (Sp.4 - Sp.2)
24	- Außerordentliche Aufwendungen					
<b>25</b>	<b>= Außerordentliches Ergebnis</b>					
<b>26</b>	<b>= Jahresergebnis</b>	<b>-106.177,12</b>	<b>-283.529,00</b>		<b>72.718,59</b>	<b>356.247,59</b>
27	+ Erträge aus int. Leistungsbeziehungen					
28	- Aufwend. aus int. Leistungsbeziehungen	-174.873,36	-215.894,00		-229.267,66	-13.373,66
5811004	I.V. Geschäftsaufwand	-3.317,78	-3.032,00		-2.956,69	75,31
5811251	I.V. Fahrzeugkosten	-3.733,16			-10.738,41	-10.738,41
5811500	I.V. Personalkosten	-167.822,42	-212.862,00		-215.572,56	-2.710,56
<b>29</b>	<b>= Ergebnis (Z. 26, 27, 28)</b>	<b>-281.050,48</b>	<b>-499.423,00</b>		<b>-156.549,07</b>	<b>342.873,93</b>

## Teilergebnisrechnung

Gemeinde Vettweiß

**Produktbereich** 06 Kinder-, Jugend- und Familienhilfe  
**Produktgruppe** 06.362 Jugendarbeit nach dem SGB VIII  
**Produkt** 06.362.01 Jugendarbeit

Nr.	Bezeichnung	Jahres- ergebnis 2020	Fortg. Ansatz 2021	davon Erm. Übertragung aus VJ	Ist-Ergebnis 2021	Vergl. Ansatz/Ist (Sp.4 - Sp.2)
01	Steuern und ähnliche Abgaben					
02	+ Zuwendungen und allgemeine Umlagen	84.392,32	84.777,00		90.534,77	5.757,77
4141000	Zuwendungen für lfd Zwecke Land	6.225,72	6.225,00		8.922,25	2.697,25
4142000	Zuw. lfd Zwecke von Gemeinden (GV)	77.588,33	78.500,00		79.360,51	860,51
4161000	Ertr. Aufl. SoPo aus Zuwendung	578,27	52,00		2.252,01	2.200,01
03	+ Sonstige Transfererträge					
04	+ Öffentlich-rechtl. Leistungsentgelte	3.437,20	5.400,00		5.348,10	-51,90
4321010	Kostbeiträge Jugendveranstalt	3.339,00	5.200,00		5.044,00	-156,00
4321018	Vermietung Jugendbus	98,20	200,00		304,10	104,10
05	+ Privatrechtliche Leistungsentgelte					
06	+ Kostenerstattungen und Kostenumlagen					
07	+ Sonstige ordentliche Erträge	2.500,00	2.500,00		2.500,00	
4571000	Erträge Auflösung sonstige SoPo	2.500,00	2.500,00		2.500,00	
08	+ Aktivierte Eigenleistungen					
09	+/- Bestandsveränderungen					
<b>10</b>	<b>= Ordentliche Erträge</b>	<b>90.329,52</b>	<b>92.677,00</b>		<b>98.382,87</b>	<b>5.705,87</b>
11	- Personalaufwendungen					
12	- Versorgungsaufwendungen					
13	- Aufwend. für Sach- & Dienstleistungen		-500,00			500,00
5281009	Einrichtung Jugendparlament		-500,00			500,00
14	- Bilanzielle Abschreibungen	-3.078,27	-2.552,00		-4.752,01	-2.200,01
5711000	Abschreibungen auf Sachanlagen	-3.078,27	-2.552,00		-4.752,01	-2.200,01
15	- Transferaufwendungen	-13.700,46	-17.700,00		-20.405,97	-2.705,97
5312005	Pädag.Sachkosten Jugendarbeit	-8.547,40	-11.500,00		-12.845,71	-1.345,71
5312009	Kosten Jugendveranstaltungen	-5.153,06	-5.200,00		-7.560,26	-2.360,26
5318013	Zuschuss Jugendinitiativen		-1.000,00			1.000,00
16	- Sonstige Aufwendungen	-822,73	-350,00		-743,37	-393,37
5431006	Post- u. Fernsprechgebühren	-822,73	-350,00		-743,37	-393,37
<b>17</b>	<b>= Ordentliche Aufwendungen</b>	<b>-17.601,46</b>	<b>-21.102,00</b>		<b>-25.901,35</b>	<b>-4.799,35</b>
<b>18</b>	<b>= Ergebnis der lfd. Verwaltungstätigkeit (Z. 10, 17)</b>	<b>72.728,06</b>	<b>71.575,00</b>		<b>72.481,52</b>	<b>906,52</b>
19	+ Finanzerträge					
20	- Zinsen und sonstige Finanzaufwendungen					
<b>21</b>	<b>= Finanzergebnis (Z. 19, 20)</b>					
<b>22</b>	<b>= Ordentliches Jahresergebnis</b>	<b>72.728,06</b>	<b>71.575,00</b>		<b>72.481,52</b>	<b>906,52</b>
23	+ Außerordentliche Erträge					
24	- Außerordentliche Aufwendungen					
<b>25</b>	<b>= Außerordentliches Ergebnis</b>					
<b>26</b>	<b>= Jahresergebnis</b>	<b>72.728,06</b>	<b>71.575,00</b>		<b>72.481,52</b>	<b>906,52</b>
27	+ Erträge aus int. Leistungsbeziehungen					
28	- Aufwend. aus int. Leistungsbeziehungen	-87.241,46	-101.461,00		-88.064,15	13.396,85
5811004	I.V. Geschäftsaufwand	-2.282,09	-2.074,00		-2.152,96	-78,96
5811500	I.V. Personalkosten	-84.959,37	-99.387,00		-85.911,19	13.475,81
<b>29</b>	<b>= Ergebnis (Z. 26, 27, 28)</b>	<b>-14.513,40</b>	<b>-29.886,00</b>		<b>-15.582,63</b>	<b>14.303,37</b>

## Teilergebnisrechnung

Gemeinde Vettweiß

**Produktbereich** 06 Kinder-, Jugend- und Familienhilfe  
**Produktgruppe** 06.365 Tageseinrichtungen für Kinder  
**Produkt** 06.365.01 Bereitstellung und Betrieb von Kindertageseinrichtungen

Nr.	Bezeichnung	Jahres- ergebnis 2020	Fortg. Ansatz 2021	davon Erm. Übertragung aus VJ	Ist-Ergebnis 2021	Vergl. Ansatz/Ist (Sp.4 - Sp.2)
01	Steuern und ähnliche Abgaben					
02	+ Zuwendungen und allgemeine Umlagen	64.865,25	44.475,00		59.474,83	14.999,83
4161000	Ertr. Aufl. SoPo aus Zuwendung	64.865,25	44.475,00		59.474,83	14.999,83
03	+ Sonstige Transfererträge					
04	+ Öffentlich-rechtl. Leistungsentgelte					
05	+ Privatrechtliche Leistungsentgelte	165.077,81			167.524,66	167.524,66
4411000	Mieten	163.731,41			166.178,26	166.178,26
4411001	Pachten	1.346,40			1.346,40	1.346,40
06	+ Kostenerstattungen und Kostenumlagen	3.535,57			3.645,14	3.645,14
4488000	Kostenerstattung übriger Bereich	3.535,57			3.645,14	3.645,14
07	+ Sonstige ordentliche Erträge	11.667,46			31.146,21	31.146,21
4571000	Erträge Auflösung sonstige SoPo	25,35			25,35	25,35
4583003	Ertrag Aufl. Schulpauschale	11.642,11			31.120,86	31.120,86
08	+ Aktivierte Eigenleistungen					
09	+/- Bestandsveränderungen					
<b>10</b>	<b>= Ordentliche Erträge</b>	<b>245.146,09</b>	<b>44.475,00</b>		<b>261.790,84</b>	<b>217.315,84</b>
11	- Personalaufwendungen					
12	- Versorgungsaufwendungen					
13	- Aufwend. für Sach- & Dienstleistungen	-13.339,08	-3.500,00		-36.087,38	-32.587,38
5215000	Instandhaltung der Grundstücke und baulichen Anlagen	-13.339,08	-3.500,00		-36.087,38	-32.587,38
14	- Bilanzielle Abschreibungen	-71.177,30	-49.423,00		-65.786,89	-16.363,89
5711000	Abschreibungen auf Sachanlagen	-71.177,30	-49.423,00		-65.786,89	-16.363,89
15	- Transferaufwendungen					
16	- Sonstige Aufwendungen	-3.535,56	-3.535,00		-3.645,14	-110,14
5446000	Versicherungen	-3.535,56	-3.535,00		-3.645,14	-110,14
<b>17</b>	<b>= Ordentliche Aufwendungen</b>	<b>-88.051,94</b>	<b>-56.458,00</b>		<b>-105.519,41</b>	<b>-49.061,41</b>
<b>18</b>	<b>= Ergebnis der lfd. Verwaltungstätigkeit (Z. 10, 17)</b>	<b>157.094,15</b>	<b>-11.983,00</b>		<b>156.271,43</b>	<b>168.254,43</b>
19	+ Finanzerträge					
20	- Zinsen und sonstige Finanzaufwendungen					
<b>21</b>	<b>= Finanzergebnis (Z. 19, 20)</b>					
<b>22</b>	<b>= Ordentliches Jahresergebnis</b>	<b>157.094,15</b>	<b>-11.983,00</b>		<b>156.271,43</b>	<b>168.254,43</b>
23	+ Außerordentliche Erträge					
24	- Außerordentliche Aufwendungen					
<b>25</b>	<b>= Außerordentliches Ergebnis</b>					
<b>26</b>	<b>= Jahresergebnis</b>	<b>157.094,15</b>	<b>-11.983,00</b>		<b>156.271,43</b>	<b>168.254,43</b>
27	+ Erträge aus int. Leistungsbeziehungen					
28	- Aufwend. aus int. Leistungsbeziehungen	-16.923,61	-21.861,00		-17.702,83	4.158,17
5811004	I.V. Geschäftsaufwand	-495,50	-272,00		-389,21	-117,21
5811251	I.V. Fahrzeugkosten	-45,53			-103,70	-103,70
5811500	I.V. Personalkosten	-16.382,58	-21.589,00		-17.209,92	4.379,08
<b>29</b>	<b>= Ergebnis (Z. 26, 27, 28)</b>	<b>140.170,54</b>	<b>-33.844,00</b>		<b>138.568,60</b>	<b>172.412,60</b>

## Teilergebnisrechnung

Gemeinde Vettweiß

**Produktbereich** 06 Kinder-, Jugend- und Familienhilfe  
**Produktgruppe** 06.365 Tageseinrichtungen für Kinder  
**Produkt** 06.365.02 Zuschüsse und Beiträge an die Träger, Kindergartenpool

Nr.	Bezeichnung	Jahres- ergebnis 2020	Fortg. Ansatz 2021	davon Erm. Übertragung aus VJ	Ist-Ergebnis 2021	Vergl. Ansatz/Ist (Sp.4 - Sp.2)
01	Steuern und ähnliche Abgaben					
02	+ Zuwendungen und allgemeine Umlagen					
03	+ Sonstige Transfererträge					
04	+ Öffentlich-rechtl. Leistungsentgelte					
05	+ Privatrechtliche Leistungsentgelte					
06	+ Kostenerstattungen und Kostenumlagen					
07	+ Sonstige ordentliche Erträge					
08	+ Aktivierte Eigenleistungen					
09	+/- Bestandsveränderungen					
<b>10</b>	<b>= Ordentliche Erträge</b>					
11	- Personalaufwendungen					
12	- Versorgungsaufwendungen					
13	- Aufwend. für Sach- & Dienstleistungen					
14	- Bilanzielle Abschreibungen					
15	- Transferaufwendungen	-329.155,66	-330.000,00		-213.988,52	116.011,48
5317001	Zuschüsse Kiga's AWO, Lebenshilfe	-329.155,66	-330.000,00		-213.988,52	116.011,48
16	- Sonstige Aufwendungen					
<b>17</b>	<b>= Ordentliche Aufwendungen</b>	<b>-329.155,66</b>	<b>-330.000,00</b>		<b>-213.988,52</b>	<b>116.011,48</b>
<b>18</b>	<b>= Ergebnis der lfd. Verwaltungstätigkeit (Z. 10, 17)</b>	<b>-329.155,66</b>	<b>-330.000,00</b>		<b>-213.988,52</b>	<b>116.011,48</b>
19	+ Finanzerträge					
20	- Zinsen und sonstige Finanzaufwendungen					
<b>21</b>	<b>= Finanzergebnis (Z. 19, 20)</b>					
<b>22</b>	<b>= Ordentliches Jahresergebnis</b>	<b>-329.155,66</b>	<b>-330.000,00</b>		<b>-213.988,52</b>	<b>116.011,48</b>
23	+ Außerordentliche Erträge					
24	- Außerordentliche Aufwendungen					
<b>25</b>	<b>= Außerordentliches Ergebnis</b>					
<b>26</b>	<b>= Jahresergebnis</b>	<b>-329.155,66</b>	<b>-330.000,00</b>		<b>-213.988,52</b>	<b>116.011,48</b>
27	+ Erträge aus int. Leistungsbeziehungen					
28	- Aufwend. aus int. Leistungsbeziehungen	-4,58	-5.093,00			5.093,00
5811004	I.V. Geschäftsaufwand		-90,00			90,00
5811251	I.V. Fahrzeugkosten	-4,58				
5811500	I.V. Personalkosten		-5.003,00			5.003,00
<b>29</b>	<b>= Ergebnis (Z. 26, 27, 28)</b>	<b>-329.160,24</b>	<b>-335.093,00</b>		<b>-213.988,52</b>	<b>121.104,48</b>

## Teilergebnisrechnung

Gemeinde Vettweiß

**Produktbereich** 06 Kinder-, Jugend- und Familienhilfe  
**Produktgruppe** 06.366 Einrichtungen der Jugendarbeit  
**Produkt** 06.366.01 Bereitstellung und Betrieb von Jugendtreffs

Nr.	Bezeichnung	Jahres- ergebnis 2020	Fortg. Ansatz 2021	davon Erm. Übertragung aus VJ	Ist-Ergebnis 2021	Vergl. Ansatz/Ist (Sp.4 - Sp.2)
01	Steuern und ähnliche Abgaben					
02	+ Zuwendungen und allgemeine Umlagen	776,51	777,00		776,51	-0,49
4161000	Ertr. Aufl. SoPo aus Zuwendung	776,51	777,00		776,51	-0,49
03	+ Sonstige Transfererträge					
04	+ Öffentlich-rechtl. Leistungsentgelte					
05	+ Privatrechtliche Leistungsentgelte					
06	+ Kostenerstattungen und Kostenumlagen	448,02				
4488003	Erstattung Betriebskosten	448,02				
07	+ Sonstige ordentliche Erträge					
08	+ Aktivierte Eigenleistungen					
09	+/- Bestandsveränderungen					
<b>10</b>	<b>= Ordentliche Erträge</b>	<b>1.224,53</b>	<b>777,00</b>		<b>776,51</b>	<b>-0,49</b>
11	- Personalaufwendungen					
12	- Versorgungsaufwendungen					
13	- Aufwend. für Sach- & Dienstleistungen	-4.803,07	-5.135,00		-5.819,39	-684,39
5215000	Instandhaltung der Grundstücke und baulichen Anlagen	-504,84	-1.600,00		-2.146,54	-546,54
5241000	Bew. Grundstücke u. baul. Anl.	-4.298,23	-3.535,00		-3.477,25	57,75
5251000	Unterhaltung von Fahrzeugen				-195,60	-195,60
14	- Bilanzielle Abschreibungen	-826,10	-826,00		-826,10	-0,10
5711000	Abschreibungen auf Sachanlagen	-826,10	-826,00		-826,10	-0,10
15	- Transferaufwendungen					
16	- Sonstige Aufwendungen	-7.655,63	-1.515,00		-5.209,77	-3.694,77
5422000	Mieten und Pachten	-4.196,16			-3.423,86	-3.423,86
5446000	Versicherungen	-3.459,47	-1.515,00		-1.785,91	-270,91
<b>17</b>	<b>= Ordentliche Aufwendungen</b>	<b>-13.284,80</b>	<b>-7.476,00</b>		<b>-11.855,26</b>	<b>-4.379,26</b>
<b>18</b>	<b>= Ergebnis der lfd. Verwaltungstätigkeit (Z. 10, 17)</b>	<b>-12.060,27</b>	<b>-6.699,00</b>		<b>-11.078,75</b>	<b>-4.379,75</b>
19	+ Finanzerträge					
20	- Zinsen und sonstige Finanzaufwendungen					
<b>21</b>	<b>= Finanzergebnis (Z. 19, 20)</b>					
<b>22</b>	<b>= Ordentliches Jahresergebnis</b>	<b>-12.060,27</b>	<b>-6.699,00</b>		<b>-11.078,75</b>	<b>-4.379,75</b>
23	+ Außerordentliche Erträge					
24	- Außerordentliche Aufwendungen					
<b>25</b>	<b>= Außerordentliches Ergebnis</b>					
<b>26</b>	<b>= Jahresergebnis</b>	<b>-12.060,27</b>	<b>-6.699,00</b>		<b>-11.078,75</b>	<b>-4.379,75</b>
27	+ Erträge aus int. Leistungsbeziehungen					
28	- Aufwend. aus int. Leistungsbeziehungen	-6.282,78	-6.464,00		-10.329,13	-3.865,13
5811004	I.V. Geschäftsaufwand	-106,51	-75,00		-104,94	-29,94
5811251	I.V. Fahrzeugkosten	-35,17			-81,14	-81,14
5811500	I.V. Personalkosten	-6.141,10	-6.389,00		-10.143,05	-3.754,05
<b>29</b>	<b>= Ergebnis (Z. 26, 27, 28)</b>	<b>-18.343,05</b>	<b>-13.163,00</b>		<b>-21.407,88</b>	<b>-8.244,88</b>

## Teilergebnisrechnung

Gemeinde Vettweiß

**Produktbereich** 06 Kinder-, Jugend- und Familienhilfe  
**Produktgruppe** 06.366 Einrichtungen der Jugendarbeit  
**Produkt** 06.366.02 Bereitstellung von Kinderspielplätzen, Bolzplätze

Nr.	Bezeichnung	Jahres- ergebnis 2020	Fortg. Ansatz 2021	davon Erm. Übertragung aus VJ	Ist-Ergebnis 2021	Vergl. Ansatz/Ist (Sp.4 - Sp.2)
01	Steuern und ähnliche Abgaben					
02	+ Zuwendungen und allgemeine Umlagen	12.391,14	4.032,00		24.359,03	20.327,03
4161000	Ertr. Aufl. SoPo aus Zuwendung	12.391,14	4.032,00		24.359,03	20.327,03
03	+ Sonstige Transfererträge					
04	+ Öffentlich-rechtl. Leistungsentgelte					
05	+ Privatrechtliche Leistungsentgelte					
06	+ Kostenerstattungen und Kostenumlagen					
07	+ Sonstige ordentliche Erträge	6.322,12	507,00		7.565,93	7.058,93
4571000	Erträge Auflösung sonstige SoPo	6.322,12	507,00		7.565,93	7.058,93
08	+ Aktivierte Eigenleistungen	7.849,99			74.600,50	74.600,50
4711000	Aktivierte Eigenleistungen	7.849,99			74.600,50	74.600,50
09	+/- Bestandsveränderungen					
<b>10</b>	<b>= Ordentliche Erträge</b>	<b>26.563,25</b>	<b>4.539,00</b>		<b>106.525,46</b>	<b>101.986,46</b>
11	- Personalaufwendungen					
12	- Versorgungsaufwendungen					
13	- Aufwend. für Sach- & Dienstleistungen	-1.958,54	-5.202,00		-5.183,28	18,72
5216000	Instandhaltung des Infrastrukturvermögens	-802,74	-2.500,00		-3.671,24	-1.171,24
5241000	Bew. Grundstücke u. baul. Anl.	-299,14	-202,00		-303,70	-101,70
5255000	Unterhaltung so. bew. Vermögen	-856,66	-2.500,00		-1.208,34	1.291,66
14	- Bilanzielle Abschreibungen	-19.388,11	-5.759,00		-32.309,27	-26.550,27
5711000	Abschreibungen auf Sachanlagen	-19.388,11	-5.759,00		-32.309,27	-26.550,27
15	- Transferaufwendungen					
16	- Sonstige Aufwendungen					
<b>17</b>	<b>= Ordentliche Aufwendungen</b>	<b>-21.346,65</b>	<b>-10.961,00</b>		<b>-37.492,55</b>	<b>-26.531,55</b>
<b>18</b>	<b>= Ergebnis der lfd. Verwaltungstätigkeit (Z. 10, 17)</b>	<b>5.216,60</b>	<b>-6.422,00</b>		<b>69.032,91</b>	<b>75.454,91</b>
19	+ Finanzerträge					
20	- Zinsen und sonstige Finanzaufwendungen					
<b>21</b>	<b>= Finanzergebnis (Z. 19, 20)</b>					
<b>22</b>	<b>= Ordentliches Jahresergebnis</b>	<b>5.216,60</b>	<b>-6.422,00</b>		<b>69.032,91</b>	<b>75.454,91</b>
23	+ Außerordentliche Erträge					
24	- Außerordentliche Aufwendungen					
<b>25</b>	<b>= Außerordentliches Ergebnis</b>					
<b>26</b>	<b>= Jahresergebnis</b>	<b>5.216,60</b>	<b>-6.422,00</b>		<b>69.032,91</b>	<b>75.454,91</b>
27	+ Erträge aus int. Leistungsbeziehungen					
28	- Aufwend. aus int. Leistungsbeziehungen	-64.420,93	-81.015,00		-113.171,55	-32.156,55
5811004	I.V. Geschäftsaufwand	-433,68	-521,00		-309,58	211,42
5811251	I.V. Fahrzeugkosten	-3.647,88			-10.553,57	-10.553,57
5811500	I.V. Personalkosten	-60.339,37	-80.494,00		-102.308,40	-21.814,40
<b>29</b>	<b>= Ergebnis (Z. 26, 27, 28)</b>	<b>-59.204,33</b>	<b>-87.437,00</b>		<b>-44.138,64</b>	<b>43.298,36</b>

## Teilergebnisrechnung

Gemeinde Vettweiß

**Produktbereich** 06 Kinder-, Jugend- und Familienhilfe  
**Produktgruppe** 06.366 Einrichtungen der Jugendarbeit  
**Produkt** 06.366.03 Jugendförderung

Nr.	Bezeichnung	Jahres- ergebnis 2020	Fortg. Ansatz 2021	davon Erm. Übertragung aus VJ	Ist-Ergebnis 2021	Vergl. Ansatz/Ist (Sp.4 - Sp.2)
01	Steuern und ähnliche Abgaben					
02	+ Zuwendungen und allgemeine Umlagen					
03	+ Sonstige Transfererträge					
04	+ Öffentlich-rechtl. Leistungsentgelte					
05	+ Privatrechtliche Leistungsentgelte					
06	+ Kostenerstattungen und Kostenumlagen					
07	+ Sonstige ordentliche Erträge					
08	+ Aktivierte Eigenleistungen					
09	+/- Bestandsveränderungen					
<b>10</b>	<b>= Ordentliche Erträge</b>					
11	- Personalaufwendungen					
12	- Versorgungsaufwendungen					
13	- Aufwend. für Sach- & Dienstleistungen					
14	- Bilanzielle Abschreibungen					
15	- Transferaufwendungen					
16	- Sonstige Aufwendungen					
<b>17</b>	<b>= Ordentliche Aufwendungen</b>					
<b>18</b>	<b>= Ergebnis der lfd. Verwaltungstätigkeit (Z. 10, 17)</b>					
19	+ Finanzerträge					
20	- Zinsen und sonstige Finanzaufwendungen					
<b>21</b>	<b>= Finanzergebnis (Z. 19, 20)</b>					
<b>22</b>	<b>= Ordentliches Jahresergebnis</b>					
23	+ Außerordentliche Erträge					
24	- Außerordentliche Aufwendungen					
<b>25</b>	<b>= Außerordentliches Ergebnis</b>					
<b>26</b>	<b>= Jahresergebnis</b>					
27	+ Erträge aus int. Leistungsbeziehungen					
28	- Aufwend. aus int. Leistungsbeziehungen					
<b>29</b>	<b>= Ergebnis (Z. 26, 27, 28)</b>					

# Teilergebnisrechnung

Gemeinde Vettweiß

**Produktbereich** 07 Gesundheitsdienste

Nr.	Bezeichnung	Jahres- ergebnis 2020	Fortg. Ansatz 2021	davon Erm. Übertragung aus VJ	Ist-Ergebnis 2021	Vergl. Ansatz/Ist (Sp.4 - Sp.2)
01	Steuern und ähnliche Abgaben					
02	+ Zuwendungen und allgemeine Umlagen					
03	+ Sonstige Transfererträge					
04	+ Öffentlich-rechtl. Leistungsentgelte					
05	+ Privatrechtliche Leistungsentgelte					
06	+ Kostenerstattungen und Kostenumlagen					
07	+ Sonstige ordentliche Erträge					
08	+ Aktivierte Eigenleistungen					
09	+/- Bestandsveränderungen					
<b>10</b>	<b>= Ordentliche Erträge</b>					
11	- Personalaufwendungen					
12	- Versorgungsaufwendungen					
13	- Aufwend. für Sach- & Dienstleistungen					
14	- Bilanzielle Abschreibungen					
15	- Transferaufwendungen	-138.973,00	-159.552,00		-140.532,00	19.020,00
5399001	Krankenhausumlage	-138.973,00	-159.552,00		-140.532,00	19.020,00
16	- Sonstige Aufwendungen					
<b>17</b>	<b>= Ordentliche Aufwendungen</b>	<b>-138.973,00</b>	<b>-159.552,00</b>		<b>-140.532,00</b>	<b>19.020,00</b>
<b>18</b>	<b>= Ergebnis der lfd. Verwaltungstätigkeit (Z. 10, 17)</b>	<b>-138.973,00</b>	<b>-159.552,00</b>		<b>-140.532,00</b>	<b>19.020,00</b>
19	+ Finanzerträge					
20	- Zinsen und sonstige Finanzaufwendungen					
<b>21</b>	<b>= Finanzergebnis (Z. 19, 20)</b>					
<b>22</b>	<b>= Ordentliches Jahresergebnis</b>	<b>-138.973,00</b>	<b>-159.552,00</b>		<b>-140.532,00</b>	<b>19.020,00</b>
23	+ Außerordentliche Erträge					
24	- Außerordentliche Aufwendungen					
<b>25</b>	<b>= Außerordentliches Ergebnis</b>					
<b>26</b>	<b>= Jahresergebnis</b>	<b>-138.973,00</b>	<b>-159.552,00</b>		<b>-140.532,00</b>	<b>19.020,00</b>
27	+ Erträge aus int. Leistungsbeziehungen					
28	- Aufwend. aus int. Leistungsbeziehungen					
<b>29</b>	<b>= Ergebnis (Z. 26, 27, 28)</b>	<b>-138.973,00</b>	<b>-159.552,00</b>		<b>-140.532,00</b>	<b>19.020,00</b>



## Teilergebnisrechnung

Gemeinde Vettweiß

**Produktbereich** 07 Gesundheitsdienste  
**Produktgruppe** 07.411 Krankenhäuser  
**Produkt** 07.411.01 Beteiligung Krankenhausfinanzierung

Nr.	Bezeichnung	Jahres- ergebnis 2020	Fortg. Ansatz 2021	davon Erm. Übertragung aus VJ	Ist-Ergebnis 2021	Vergl. Ansatz/Ist (Sp.4 - Sp.2)
01	Steuern und ähnliche Abgaben					
02	+ Zuwendungen und allgemeine Umlagen					
03	+ Sonstige Transfererträge					
04	+ Öffentlich-rechtl. Leistungsentgelte					
05	+ Privatrechtliche Leistungsentgelte					
06	+ Kostenerstattungen und Kostenumlagen					
07	+ Sonstige ordentliche Erträge					
08	+ Aktivierte Eigenleistungen					
09	+/- Bestandsveränderungen					
<b>10</b>	<b>= Ordentliche Erträge</b>					
11	- Personalaufwendungen					
12	- Versorgungsaufwendungen					
13	- Aufwend. für Sach- & Dienstleistungen					
14	- Bilanzielle Abschreibungen					
15	- Transferaufwendungen	-138.973,00	-159.552,00		-140.532,00	19.020,00
5399001	Krankenhausumlage	-138.973,00	-159.552,00		-140.532,00	19.020,00
16	- Sonstige Aufwendungen					
<b>17</b>	<b>= Ordentliche Aufwendungen</b>	<b>-138.973,00</b>	<b>-159.552,00</b>		<b>-140.532,00</b>	<b>19.020,00</b>
<b>18</b>	<b>= Ergebnis der lfd. Verwaltungstätigkeit (Z. 10, 17)</b>	<b>-138.973,00</b>	<b>-159.552,00</b>		<b>-140.532,00</b>	<b>19.020,00</b>
19	+ Finanzerträge					
20	- Zinsen und sonstige Finanzaufwendungen					
<b>21</b>	<b>= Finanzergebnis (Z. 19, 20)</b>					
<b>22</b>	<b>= Ordentliches Jahresergebnis</b>	<b>-138.973,00</b>	<b>-159.552,00</b>		<b>-140.532,00</b>	<b>19.020,00</b>
23	+ Außerordentliche Erträge					
24	- Außerordentliche Aufwendungen					
<b>25</b>	<b>= Außerordentliches Ergebnis</b>					
<b>26</b>	<b>= Jahresergebnis</b>	<b>-138.973,00</b>	<b>-159.552,00</b>		<b>-140.532,00</b>	<b>19.020,00</b>
27	+ Erträge aus int. Leistungsbeziehungen					
28	- Aufwend. aus int. Leistungsbeziehungen					
<b>29</b>	<b>= Ergebnis (Z. 26, 27, 28)</b>	<b>-138.973,00</b>	<b>-159.552,00</b>		<b>-140.532,00</b>	<b>19.020,00</b>

# Teilergebnisrechnung

Gemeinde Vettweiß

Produktbereich		08	Sportförderung			
Nr.	Bezeichnung	Jahres- ergebnis 2020	Fortg. Ansatz 2021	davon Erm. Übertragung aus VJ	Ist-Ergebnis 2021	Vergl. Ansatz/Ist (Sp.4 - Sp.2)
01	Steuern und ähnliche Abgaben					
02	+ Zuwendungen und allgemeine Umlagen	51.610,47	49.027,00		51.694,25	2.667,25
4161000	Ertr. Aufl. SoPo aus Zuwendung	51.610,47	49.027,00		51.694,25	2.667,25
03	+ Sonstige Transfererträge					
04	+ Öffentlich-rechtl. Leistungsentgelte					
05	+ Privatrechtliche Leistungsentgelte					
06	+ Kostenerstattungen und Kostenumlagen	6.789,95	6.262,00			-6.262,00
4488000	Kostenerstattung übriger Bereich	600,00				
4488003	Erstattung Betriebskosten	6.189,95	6.262,00			-6.262,00
07	+ Sonstige ordentliche Erträge	20.468,53	9.065,00		22.038,36	12.973,36
4571000	Erträge Auflösung sonstige SoPo	9.065,13	9.065,00		9.065,14	0,14
4583001	Erträge Auflösung Sportpauschale	11.403,40			12.973,22	12.973,22
08	+ Aktivierte Eigenleistungen					
09	+/- Bestandsveränderungen					
<b>10</b>	<b>= Ordentliche Erträge</b>	<b>78.868,95</b>	<b>64.354,00</b>		<b>73.732,61</b>	<b>9.378,61</b>
11	- Personalaufwendungen					
12	- Versorgungsaufwendungen					
13	- Aufwend. für Sach- & Dienstleistungen	-8.786,74	-18.535,00	-10.000,00	-12.043,01	6.491,99
5216000	Instandhaltung des Infrastrukturvermögens	-4.648,47	-5.000,00		-8.119,63	-3.119,63
5241000	Bew. Grundstücke u. baul. Anl.	-4.138,27	-3.535,00		-1.556,98	1.978,02
5291500	Kosten Planung, Gutachten		-10.000,00	-10.000,00	-2.366,40	7.633,60
14	- Bilanzielle Abschreibungen	-61.229,87	-58.700,00		-61.313,63	-2.613,63
5711000	Abschreibungen auf Sachanlagen	-61.229,87	-58.700,00		-61.313,63	-2.613,63
15	- Transferaufwendungen	-50.033,40	-38.630,00		-43.919,39	-5.289,39
5317000	Zuw. lfd. Zwecke priv. Untern.				-5.289,39	-5.289,39
5318000	Zuw. lfd. Zwecke übr. Bereiche	-11.403,40				
5318014	Zuschüsse an Sportvereine	-38.630,00	-38.630,00		-38.630,00	
16	- Sonstige Aufwendungen	-3.343,34	-3.891,00		-3.692,00	199,00
5422000	Mieten und Pachten	-351,67	-356,00		-351,67	4,33
5441000	Steuern, Versicherungsbeiträge	247,56				
5446000	Versicherungen	-3.239,23	-3.535,00		-3.340,33	194,67
<b>17</b>	<b>= Ordentliche Aufwendungen</b>	<b>-123.393,35</b>	<b>-119.756,00</b>	<b>-10.000,00</b>	<b>-120.968,03</b>	<b>-1.212,03</b>
<b>18</b>	<b>= Ergebnis der lfd. Verwaltungstätigkeit (Z. 10, 17)</b>	<b>-44.524,40</b>	<b>-55.402,00</b>	<b>-10.000,00</b>	<b>-47.235,42</b>	<b>8.166,58</b>
19	+ Finanzerträge					
20	- Zinsen und sonstige Finanzaufwendungen					
<b>21</b>	<b>= Finanzergebnis (Z. 19, 20)</b>					
<b>22</b>	<b>= Ordentliches Jahresergebnis</b>	<b>-44.524,40</b>	<b>-55.402,00</b>	<b>-10.000,00</b>	<b>-47.235,42</b>	<b>8.166,58</b>
23	+ Außerordentliche Erträge					
24	- Außerordentliche Aufwendungen					
<b>25</b>	<b>= Außerordentliches Ergebnis</b>					
<b>26</b>	<b>= Jahresergebnis</b>	<b>-44.524,40</b>	<b>-55.402,00</b>	<b>-10.000,00</b>	<b>-47.235,42</b>	<b>8.166,58</b>
27	+ Erträge aus int. Leistungsbeziehungen					
28	- Aufwend. aus int. Leistungsbeziehungen	-50.490,53	-36.158,00		-41.549,25	-5.391,25
5811004	I.V. Geschäftsaufwand	-329,86	-282,00		-354,89	-72,89
5811251	I.V. Fahrzeugkosten	-6.457,54			-7.112,79	-7.112,79
5811500	I.V. Personalkosten	-43.703,13	-35.876,00		-34.081,57	1.794,43
<b>29</b>	<b>= Ergebnis (Z. 26, 27, 28)</b>	<b>-95.014,93</b>	<b>-91.560,00</b>	<b>-10.000,00</b>	<b>-88.784,67</b>	<b>2.775,33</b>

## Teilergebnisrechnung

Gemeinde Vettweiß

**Produktbereich** 08 Sportförderung  
**Produktgruppe** 08.421 Förderung des Sports  
**Produkt** 08.421.01 Förderung des Sports

Nr.	Bezeichnung	Jahres- ergebnis 2020	Fortg. Ansatz 2021	davon Erm. Übertragung aus VJ	Ist-Ergebnis 2021	Vergl. Ansatz/Ist (Sp.4 - Sp.2)
01	Steuern und ähnliche Abgaben					
02	+ Zuwendungen und allgemeine Umlagen					
03	+ Sonstige Transfererträge					
04	+ Öffentlich-rechtl. Leistungsentgelte					
05	+ Privatrechtliche Leistungsentgelte					
06	+ Kostenerstattungen und Kostenumlagen	600,00				
4488000	Kostenerstattung übriger Bereich	600,00				
07	+ Sonstige ordentliche Erträge					
08	+ Aktivierte Eigenleistungen					
09	+/- Bestandsveränderungen					
<b>10</b>	<b>= Ordentliche Erträge</b>	<b>600,00</b>				
11	- Personalaufwendungen					
12	- Versorgungsaufwendungen					
13	- Aufwend. für Sach- & Dienstleistungen					
14	- Bilanzielle Abschreibungen					
15	- Transferaufwendungen	-38.630,00	-38.630,00		-38.630,00	
5318014	Zuschüsse an Sportvereine	-38.630,00	-38.630,00		-38.630,00	
16	- Sonstige Aufwendungen					
<b>17</b>	<b>= Ordentliche Aufwendungen</b>	<b>-38.630,00</b>	<b>-38.630,00</b>		<b>-38.630,00</b>	
<b>18</b>	<b>= Ergebnis der lfd. Verwaltungstätigkeit (Z. 10, 17)</b>	<b>-38.030,00</b>	<b>-38.630,00</b>		<b>-38.630,00</b>	
19	+ Finanzerträge					
20	- Zinsen und sonstige Finanzaufwendungen					
<b>21</b>	<b>= Finanzergebnis (Z. 19, 20)</b>					
<b>22</b>	<b>= Ordentliches Jahresergebnis</b>	<b>-38.030,00</b>	<b>-38.630,00</b>		<b>-38.630,00</b>	
23	+ Außerordentliche Erträge					
24	- Außerordentliche Aufwendungen					
<b>25</b>	<b>= Außerordentliches Ergebnis</b>					
<b>26</b>	<b>= Jahresergebnis</b>	<b>-38.030,00</b>	<b>-38.630,00</b>		<b>-38.630,00</b>	
27	+ Erträge aus int. Leistungsbeziehungen					
28	- Aufwend. aus int. Leistungsbeziehungen	-5.711,71	-13.172,00		-10.301,06	2.870,94
5811004	I.V. Geschäftsaufwand	-146,34	-162,00		-202,00	-40,00
5811500	I.V. Personalkosten	-5.565,37	-13.010,00		-10.099,06	2.910,94
<b>29</b>	<b>= Ergebnis (Z. 26, 27, 28)</b>	<b>-43.741,71</b>	<b>-51.802,00</b>		<b>-48.931,06</b>	<b>2.870,94</b>

## Teilergebnisrechnung

Gemeinde Vettweiß

**Produktbereich** 08 Sportförderung  
**Produktgruppe** 08.424 Sportstätten und Bäder  
**Produkt** 08.424.01 Bereitstellung und Betrieb von Sportheimen

Nr.	Bezeichnung	Jahres- ergebnis 2020	Fortg. Ansatz 2021	davon Erm. Übertragung aus VJ	Ist-Ergebnis 2021	Vergl. Ansatz/Ist (Sp.4 - Sp.2)
01	Steuern und ähnliche Abgaben					
02	+ Zuwendungen und allgemeine Umlagen	17.923,91	19.666,00		17.923,91	-1.742,09
4161000	Ertr. Aufl. SoPo aus Zuwendung	17.923,91	19.666,00		17.923,91	-1.742,09
03	+ Sonstige Transfererträge					
04	+ Öffentlich-rechtl. Leistungsentgelte					
05	+ Privatrechtliche Leistungsentgelte					
06	+ Kostenerstattungen und Kostenumlagen	6.189,95	6.262,00			-6.262,00
4488003	Erstattung Betriebskosten	6.189,95	6.262,00			-6.262,00
07	+ Sonstige ordentliche Erträge	7.079,74				
4583001	Erträge Auflösung Sportpauschale	7.079,74				
08	+ Aktivierte Eigenleistungen					
09	+/- Bestandsveränderungen					
<b>10</b>	<b>= Ordentliche Erträge</b>	<b>31.193,60</b>	<b>25.928,00</b>		<b>17.923,91</b>	<b>-8.004,09</b>
11	- Personalaufwendungen					
12	- Versorgungsaufwendungen					
13	- Aufwend. für Sach- & Dienstleistungen	-3.325,07	-2.525,00		-1.556,98	968,02
5241000	Bew. Grundstücke u. baul. Anl.	-3.325,07	-2.525,00		-1.556,98	968,02
14	- Bilanzielle Abschreibungen	-18.478,18	-20.274,00		-18.478,16	1.795,84
5711000	Abschreibungen auf Sachanlagen	-18.478,18	-20.274,00		-18.478,16	1.795,84
15	- Transferaufwendungen	-7.079,74				
5318000	Zuw. lfd. Zwecke übr. Bereiche	-7.079,74				
16	- Sonstige Aufwendungen	-2.991,67	-3.535,00		-3.340,33	194,67
5441000	Steuern, Versicherungsbeiträge	247,56				
5446000	Versicherungen	-3.239,23	-3.535,00		-3.340,33	194,67
<b>17</b>	<b>= Ordentliche Aufwendungen</b>	<b>-31.874,66</b>	<b>-26.334,00</b>		<b>-23.375,47</b>	<b>2.958,53</b>
<b>18</b>	<b>= Ergebnis der lfd. Verwaltungstätigkeit (Z. 10, 17)</b>	<b>-681,06</b>	<b>-406,00</b>		<b>-5.451,56</b>	<b>-5.045,56</b>
19	+ Finanzerträge					
20	- Zinsen und sonstige Finanzaufwendungen					
<b>21</b>	<b>= Finanzergebnis (Z. 19, 20)</b>					
<b>22</b>	<b>= Ordentliches Jahresergebnis</b>	<b>-681,06</b>	<b>-406,00</b>		<b>-5.451,56</b>	<b>-5.045,56</b>
23	+ Außerordentliche Erträge					
24	- Außerordentliche Aufwendungen					
<b>25</b>	<b>= Außerordentliches Ergebnis</b>					
<b>26</b>	<b>= Jahresergebnis</b>	<b>-681,06</b>	<b>-406,00</b>		<b>-5.451,56</b>	<b>-5.045,56</b>
27	+ Erträge aus int. Leistungsbeziehungen					
28	- Aufwend. aus int. Leistungsbeziehungen	-2.482,67	-1.444,00		-2.547,25	-1.103,25
5811004	I.V. Geschäftsaufwand	-52,75	-27,00		-49,60	-22,60
5811251	I.V. Fahrzeugkosten	-47,11			-287,64	-287,64
5811500	I.V. Personalkosten	-2.382,81	-1.417,00		-2.210,01	-793,01
<b>29</b>	<b>= Ergebnis (Z. 26, 27, 28)</b>	<b>-3.163,73</b>	<b>-1.850,00</b>		<b>-7.998,81</b>	<b>-6.148,81</b>

# Teilergebnisrechnung

Gemeinde Vettweiß

**Produktbereich** 08 Sportförderung  
**Produktgruppe** 08.424 Sportstätten und Bäder  
**Produkt** 08.424.02 Bereitstellung und Betrieb von Sportanlagen

Nr.	Bezeichnung	Jahres- ergebnis 2020	Fortg. Ansatz 2021	davon Erm. Übertragung aus VJ	Ist-Ergebnis 2021	Vergl. Ansatz/Ist (Sp.4 - Sp.2)
01	Steuern und ähnliche Abgaben					
02	+ Zuwendungen und allgemeine Umlagen	33.686,56	29.361,00		33.770,34	4.409,34
4161000	Ertr. Aufl. SoPo aus Zuwendung	33.686,56	29.361,00		33.770,34	4.409,34
03	+ Sonstige Transfererträge					
04	+ Öffentlich-rechtl. Leistungsentgelte					
05	+ Privatrechtliche Leistungsentgelte					
06	+ Kostenerstattungen und Kostenumlagen					
07	+ Sonstige ordentliche Erträge	13.388,79	9.065,00		22.038,36	12.973,36
4571000	Erträge Auflösung sonstige SoPo	9.065,13	9.065,00		9.065,14	0,14
4583001	Erträge Auflösung Sportpauschale	4.323,66			12.973,22	12.973,22
08	+ Aktivierte Eigenleistungen					
09	+/- Bestandsveränderungen					
<b>10</b>	<b>= Ordentliche Erträge</b>	<b>47.075,35</b>	<b>38.426,00</b>		<b>55.808,70</b>	<b>17.382,70</b>
11	- Personalaufwendungen					
12	- Versorgungsaufwendungen					
13	- Aufwend. für Sach- & Dienstleistungen	-5.461,67	-16.010,00	-10.000,00	-10.486,03	5.523,97
5216000	Instandhaltung des Infrastrukturvermögens	-4.648,47	-5.000,00		-8.119,63	-3.119,63
5241000	Bew. Grundstücke u. baul. Anl.	-813,20	-1.010,00			1.010,00
5291500	Kosten Planung, Gutachten		-10.000,00	-10.000,00	-2.366,40	7.633,60
14	- Bilanzielle Abschreibungen	-42.751,69	-38.426,00		-42.835,47	-4.409,47
5711000	Abschreibungen auf Sachanlagen	-42.751,69	-38.426,00		-42.835,47	-4.409,47
15	- Transferaufwendungen	-4.323,66			-5.289,39	-5.289,39
5317000	Zuw. lfd. Zwecke priv. Untern.				-5.289,39	-5.289,39
5318000	Zuw. lfd. Zwecke übr. Bereiche	-4.323,66				
16	- Sonstige Aufwendungen	-351,67	-356,00		-351,67	4,33
5422000	Mieten und Pachten	-351,67	-356,00		-351,67	4,33
<b>17</b>	<b>= Ordentliche Aufwendungen</b>	<b>-52.888,69</b>	<b>-54.792,00</b>	<b>-10.000,00</b>	<b>-58.962,56</b>	<b>-4.170,56</b>
<b>18</b>	<b>= Ergebnis der lfd. Verwaltungstätigkeit (Z. 10, 17)</b>	<b>-5.813,34</b>	<b>-16.366,00</b>	<b>-10.000,00</b>	<b>-3.153,86</b>	<b>13.212,14</b>
19	+ Finanzerträge					
20	- Zinsen und sonstige Finanzaufwendungen					
<b>21</b>	<b>= Finanzergebnis (Z. 19, 20)</b>					
<b>22</b>	<b>= Ordentliches Jahresergebnis</b>	<b>-5.813,34</b>	<b>-16.366,00</b>	<b>-10.000,00</b>	<b>-3.153,86</b>	<b>13.212,14</b>
23	+ Außerordentliche Erträge					
24	- Außerordentliche Aufwendungen					
<b>25</b>	<b>= Außerordentliches Ergebnis</b>					
<b>26</b>	<b>= Jahresergebnis</b>	<b>-5.813,34</b>	<b>-16.366,00</b>	<b>-10.000,00</b>	<b>-3.153,86</b>	<b>13.212,14</b>
27	+ Erträge aus int. Leistungsbeziehungen					
28	- Aufwend. aus int. Leistungsbeziehungen	-42.296,15	-21.542,00		-28.700,94	-7.158,94
5811004	I.V. Geschäftsaufwand	-130,77	-93,00		-103,29	-10,29
5811251	I.V. Fahrzeugkosten	-6.410,43			-6.825,15	-6.825,15
5811500	I.V. Personalkosten	-35.754,95	-21.449,00		-21.772,50	-323,50
<b>29</b>	<b>= Ergebnis (Z. 26, 27, 28)</b>	<b>-48.109,49</b>	<b>-37.908,00</b>	<b>-10.000,00</b>	<b>-31.854,80</b>	<b>6.053,20</b>

# Teilergebnisrechnung

Gemeinde Vettweiß

**Produktbereich** 09 Räumliche Planung und Entwicklung, Geoinformation

Nr.	Bezeichnung	Jahres- ergebnis 2020	Fortg. Ansatz 2021	davon Erm. Übertragung aus VJ	Ist-Ergebnis 2021	Vergl. Ansatz/Ist (Sp.4 - Sp.2)
01	Steuern und ähnliche Abgaben					
02	+ Zuwendungen und allgemeine Umlagen					
03	+ Sonstige Transfererträge					
04	+ Öffentlich-rechtl. Leistungsentgelte	5.415,25	3.500,00		3.397,15	-102,85
4311000	Verwaltungsgebühren	5.415,25	3.500,00		3.397,15	-102,85
05	+ Privatrechtliche Leistungsentgelte					
06	+ Kostenerstattungen und Kostenumlagen	1.012,96				
4488000	Kostenerstattung übriger Bereich	1.012,96				
07	+ Sonstige ordentliche Erträge					
08	+ Aktivierte Eigenleistungen					
09	+/- Bestandsveränderungen					
<b>10</b>	<b>= Ordentliche Erträge</b>	<b>6.428,21</b>	<b>3.500,00</b>		<b>3.397,15</b>	<b>-102,85</b>
11	- Personalaufwendungen					
12	- Versorgungsaufwendungen					
13	- Aufwend. für Sach- & Dienstleistungen	-29.713,96	-158.033,00	-133.033,00	-98.353,42	59.679,58
5291061	Kosten Bauleitplanung	-29.713,96	-158.033,00	-133.033,00	-98.353,42	59.679,58
14	- Bilanzielle Abschreibungen					
15	- Transferaufwendungen					
16	- Sonstige Aufwendungen					
<b>17</b>	<b>= Ordentliche Aufwendungen</b>	<b>-29.713,96</b>	<b>-158.033,00</b>	<b>-133.033,00</b>	<b>-98.353,42</b>	<b>59.679,58</b>
<b>18</b>	<b>= Ergebnis der lfd. Verwaltungstätigkeit (Z. 10, 17)</b>	<b>-23.285,75</b>	<b>-154.533,00</b>	<b>-133.033,00</b>	<b>-94.956,27</b>	<b>59.576,73</b>
19	+ Finanzerträge					
20	- Zinsen und sonstige Finanzaufwendungen					
<b>21</b>	<b>= Finanzergebnis (Z. 19, 20)</b>					
<b>22</b>	<b>= Ordentliches Jahresergebnis</b>	<b>-23.285,75</b>	<b>-154.533,00</b>	<b>-133.033,00</b>	<b>-94.956,27</b>	<b>59.576,73</b>
23	+ Außerordentliche Erträge					
24	- Außerordentliche Aufwendungen					
<b>25</b>	<b>= Außerordentliches Ergebnis</b>					
<b>26</b>	<b>= Jahresergebnis</b>	<b>-23.285,75</b>	<b>-154.533,00</b>	<b>-133.033,00</b>	<b>-94.956,27</b>	<b>59.576,73</b>
27	+ Erträge aus int. Leistungsbeziehungen					
28	- Aufwend. aus int. Leistungsbeziehungen	-49.100,59	-80.021,00		-73.849,90	6.171,10
5811004	I.V. Geschäftsaufwand	-1.720,84	-1.731,00		-2.358,67	-627,67
5811500	I.V. Personalkosten	-47.379,75	-78.290,00		-71.491,23	6.798,77
<b>29</b>	<b>= Ergebnis (Z. 26, 27, 28)</b>	<b>-72.386,34</b>	<b>-234.554,00</b>	<b>-133.033,00</b>	<b>-168.806,17</b>	<b>65.747,83</b>

## Teilergebnisrechnung

Gemeinde Vettweiß

**Produktbereich** 09 Räumliche Planung und Entwicklung, Geoinformation  
**Produktgruppe** 09.511 Räumliche Planungs- und Entwicklungsmaßnahmen, Geoinformationen  
**Produkt** 09.511.01 Räumliche Planungs- und Entwicklungsmaßnahmen, Geoinformationen

Nr.	Bezeichnung	Jahres- ergebnis 2020	Fortg. Ansatz 2021	davon Erm. Übertragung aus VJ	Ist-Ergebnis 2021	Vergl. Ansatz/Ist (Sp.4 - Sp.2)
01	Steuern und ähnliche Abgaben					
02	+ Zuwendungen und allgemeine Umlagen					
03	+ Sonstige Transfererträge					
04	+ Öffentlich-rechtl. Leistungsentgelte	5.415,25	3.500,00		3.397,15	-102,85
4311000	Verwaltungsgebühren	5.415,25	3.500,00		3.397,15	-102,85
05	+ Privatrechtliche Leistungsentgelte					
06	+ Kostenerstattungen und Kostenumlagen	1.012,96				
4488000	Kostenerstattung übriger Bereich	1.012,96				
07	+ Sonstige ordentliche Erträge					
08	+ Aktivierte Eigenleistungen					
09	+/- Bestandsveränderungen					
<b>10</b>	<b>= Ordentliche Erträge</b>	<b>6.428,21</b>	<b>3.500,00</b>		<b>3.397,15</b>	<b>-102,85</b>
11	- Personalaufwendungen					
12	- Versorgungsaufwendungen					
13	- Aufwend. für Sach- & Dienstleistungen	-29.713,96	-158.033,00	-133.033,00	-98.353,42	59.679,58
5291061	Kosten Bauleitplanung	-29.713,96	-158.033,00	-133.033,00	-98.353,42	59.679,58
14	- Bilanzielle Abschreibungen					
15	- Transferaufwendungen					
16	- Sonstige Aufwendungen					
<b>17</b>	<b>= Ordentliche Aufwendungen</b>	<b>-29.713,96</b>	<b>-158.033,00</b>	<b>-133.033,00</b>	<b>-98.353,42</b>	<b>59.679,58</b>
<b>18</b>	<b>= Ergebnis der lfd. Verwaltungstätigkeit (Z. 10, 17)</b>	<b>-23.285,75</b>	<b>-154.533,00</b>	<b>-133.033,00</b>	<b>-94.956,27</b>	<b>59.576,73</b>
19	+ Finanzerträge					
20	- Zinsen und sonstige Finanzaufwendungen					
<b>21</b>	<b>= Finanzergebnis (Z. 19, 20)</b>					
<b>22</b>	<b>= Ordentliches Jahresergebnis</b>	<b>-23.285,75</b>	<b>-154.533,00</b>	<b>-133.033,00</b>	<b>-94.956,27</b>	<b>59.576,73</b>
23	+ Außerordentliche Erträge					
24	- Außerordentliche Aufwendungen					
<b>25</b>	<b>= Außerordentliches Ergebnis</b>					
<b>26</b>	<b>= Jahresergebnis</b>	<b>-23.285,75</b>	<b>-154.533,00</b>	<b>-133.033,00</b>	<b>-94.956,27</b>	<b>59.576,73</b>
27	+ Erträge aus int. Leistungsbeziehungen					
28	- Aufwend. aus int. Leistungsbeziehungen	-49.100,59	-80.021,00		-73.849,90	6.171,10
5811004	I.V. Geschäftsaufwand	-1.720,84	-1.731,00		-2.358,67	-627,67
5811500	I.V. Personalkosten	-47.379,75	-78.290,00		-71.491,23	6.798,77
<b>29</b>	<b>= Ergebnis (Z. 26, 27, 28)</b>	<b>-72.386,34</b>	<b>-234.554,00</b>	<b>-133.033,00</b>	<b>-168.806,17</b>	<b>65.747,83</b>

# Teilergebnisrechnung

Gemeinde Vettweiß

**Produktbereich** 10 Bauen und Wohnen

Nr.	Bezeichnung	Jahres- ergebnis 2020	Fortg. Ansatz 2021	davon Erm. Übertragung aus VJ	Ist-Ergebnis 2021	Vergl. Ansatz/Ist (Sp.4 - Sp.2)
01	Steuern und ähnliche Abgaben					
02	+ Zuwendungen und allgemeine Umlagen	7.854,00				
4147000	Zuw. lfd Zwecke von p. Untern.	7.854,00				
03	+ Sonstige Transfererträge					
04	+ Öffentlich-rechtl. Leistungsentgelte	2.150,00	400,00		950,00	550,00
4311000	Verwaltungsgebühren	2.150,00	400,00		950,00	550,00
05	+ Privatrechtliche Leistungsentgelte					
06	+ Kostenerstattungen und Kostenumlagen					
07	+ Sonstige ordentliche Erträge					
08	+ Aktivierte Eigenleistungen					
09	+/- Bestandsveränderungen					
<b>10</b>	<b>= Ordentliche Erträge</b>	<b>10.004,00</b>	<b>400,00</b>		<b>950,00</b>	<b>550,00</b>
11	- Personalaufwendungen					
12	- Versorgungsaufwendungen					
13	- Aufwend. für Sach- & Dienstleistungen	-10.163,76	-17.936,00	-16.836,00	-18.782,66	-846,66
5216012	Instandhaltung Denkmäler		-100,00		-160,65	-60,65
5216013	Instandhaltung Ehrenmäler	-10.163,76	-17.836,00	-16.836,00	-18.622,01	-786,01
14	- Bilanzielle Abschreibungen					
15	- Transferaufwendungen					
16	- Sonstige Aufwendungen	-204,32	-232,00		-214,84	17,16
5446000	Versicherungen	-204,32	-232,00		-214,84	17,16
<b>17</b>	<b>= Ordentliche Aufwendungen</b>	<b>-10.368,08</b>	<b>-18.168,00</b>	<b>-16.836,00</b>	<b>-18.997,50</b>	<b>-829,50</b>
<b>18</b>	<b>= Ergebnis der lfd. Verwaltungstätigkeit (Z. 10, 17)</b>	<b>-364,08</b>	<b>-17.768,00</b>	<b>-16.836,00</b>	<b>-18.047,50</b>	<b>-279,50</b>
19	+ Finanzerträge					
20	- Zinsen und sonstige Finanzaufwendungen					
<b>21</b>	<b>= Finanzergebnis (Z. 19, 20)</b>					
<b>22</b>	<b>= Ordentliches Jahresergebnis</b>	<b>-364,08</b>	<b>-17.768,00</b>	<b>-16.836,00</b>	<b>-18.047,50</b>	<b>-279,50</b>
23	+ Außerordentliche Erträge					
24	- Außerordentliche Aufwendungen					
<b>25</b>	<b>= Außerordentliches Ergebnis</b>					
<b>26</b>	<b>= Jahresergebnis</b>	<b>-364,08</b>	<b>-17.768,00</b>	<b>-16.836,00</b>	<b>-18.047,50</b>	<b>-279,50</b>
27	+ Erträge aus int. Leistungsbeziehungen					
28	- Aufwend. aus int. Leistungsbeziehungen	-43.772,56	-62.135,00		-51.736,26	10.398,74
5811004	I.V. Geschäftsaufwand	-1.287,32	-1.571,00		-1.343,72	227,28
5811251	I.V. Fahrzeugkosten	-431,92			-1.046,16	-1.046,16
5811500	I.V. Personalkosten	-42.053,32	-60.564,00		-49.346,38	11.217,62
<b>29</b>	<b>= Ergebnis (Z. 26, 27, 28)</b>	<b>-44.136,64</b>	<b>-79.903,00</b>	<b>-16.836,00</b>	<b>-69.783,76</b>	<b>10.119,24</b>



## Teilergebnisrechnung

Gemeinde Vettweiß

**Produktbereich** 10 Bauen und Wohnen  
**Produktgruppe** 10.521 Bau- und Grundstücksordnung  
**Produkt** 10.521.01 Bau- und Grundstücksordnung

Nr.	Bezeichnung	Jahres- ergebnis 2020	Fortg. Ansatz 2021	davon Erm. Übertragung aus VJ	Ist-Ergebnis 2021	Vergl. Ansatz/Ist (Sp.4 - Sp.2)
01	Steuern und ähnliche Abgaben					
02	+ Zuwendungen und allgemeine Umlagen					
03	+ Sonstige Transfererträge					
04	+ Öffentlich-rechtl. Leistungsentgelte	2.150,00	400,00		950,00	550,00
4311000	Verwaltungsgebühren	2.150,00	400,00		950,00	550,00
05	+ Privatrechtliche Leistungsentgelte					
06	+ Kostenerstattungen und Kostenumlagen					
07	+ Sonstige ordentliche Erträge					
08	+ Aktivierte Eigenleistungen					
09	+/- Bestandsveränderungen					
<b>10</b>	<b>= Ordentliche Erträge</b>	<b>2.150,00</b>	<b>400,00</b>		<b>950,00</b>	<b>550,00</b>
11	- Personalaufwendungen					
12	- Versorgungsaufwendungen					
13	- Aufwend. für Sach- & Dienstleistungen					
14	- Bilanzielle Abschreibungen					
15	- Transferaufwendungen					
16	- Sonstige Aufwendungen					
<b>17</b>	<b>= Ordentliche Aufwendungen</b>					
<b>18</b>	<b>= Ergebnis der lfd. Verwaltungstätigkeit (Z. 10, 17)</b>	<b>2.150,00</b>	<b>400,00</b>		<b>950,00</b>	<b>550,00</b>
19	+ Finanzerträge					
20	- Zinsen und sonstige Finanzaufwendungen					
<b>21</b>	<b>= Finanzergebnis (Z. 19, 20)</b>					
<b>22</b>	<b>= Ordentliches Jahresergebnis</b>	<b>2.150,00</b>	<b>400,00</b>		<b>950,00</b>	<b>550,00</b>
23	+ Außerordentliche Erträge					
24	- Außerordentliche Aufwendungen					
<b>25</b>	<b>= Außerordentliches Ergebnis</b>					
<b>26</b>	<b>= Jahresergebnis</b>	<b>2.150,00</b>	<b>400,00</b>		<b>950,00</b>	<b>550,00</b>
27	+ Erträge aus int. Leistungsbeziehungen					
28	- Aufwend. aus int. Leistungsbeziehungen	-30.327,26	-31.123,00		-31.324,14	-201,14
5811004	I.V. Geschäftsaufwand	-961,69	-1.010,00		-904,16	105,84
5811500	I.V. Personalkosten	-29.365,57	-30.113,00		-30.419,98	-306,98
<b>29</b>	<b>= Ergebnis (Z. 26, 27, 28)</b>	<b>-28.177,26</b>	<b>-30.723,00</b>		<b>-30.374,14</b>	<b>348,86</b>

## Teilergebnisrechnung

Gemeinde Vettweiß

**Produktbereich** 10 Bauen und Wohnen  
**Produktgruppe** 10.522 Wohnungsbauförderung  
**Produkt** 10.522.01 Wohnungsbauförderung

Nr.	Bezeichnung	Jahres- ergebnis 2020	Fortg. Ansatz 2021	davon Erm. Übertragung aus VJ	Ist-Ergebnis 2021	Vergl. Ansatz/Ist (Sp.4 - Sp.2)
01	Steuern und ähnliche Abgaben					
02	+ Zuwendungen und allgemeine Umlagen					
03	+ Sonstige Transfererträge					
04	+ Öffentlich-rechtl. Leistungsentgelte					
05	+ Privatrechtliche Leistungsentgelte					
06	+ Kostenerstattungen und Kostenumlagen					
07	+ Sonstige ordentliche Erträge					
08	+ Aktivierte Eigenleistungen					
09	+/- Bestandsveränderungen					
<b>10</b>	<b>= Ordentliche Erträge</b>					
11	- Personalaufwendungen					
12	- Versorgungsaufwendungen					
13	- Aufwend. für Sach- & Dienstleistungen					
14	- Bilanzielle Abschreibungen					
15	- Transferaufwendungen					
16	- Sonstige Aufwendungen					
<b>17</b>	<b>= Ordentliche Aufwendungen</b>					
<b>18</b>	<b>= Ergebnis der lfd. Verwaltungstätigkeit (Z. 10, 17)</b>					
19	+ Finanzerträge					
20	- Zinsen und sonstige Finanzaufwendungen					
<b>21</b>	<b>= Finanzergebnis (Z. 19, 20)</b>					
<b>22</b>	<b>= Ordentliches Jahresergebnis</b>					
23	+ Außerordentliche Erträge					
24	- Außerordentliche Aufwendungen					
<b>25</b>	<b>= Außerordentliches Ergebnis</b>					
<b>26</b>	<b>= Jahresergebnis</b>					
27	+ Erträge aus int. Leistungsbeziehungen					
28	- Aufwend. aus int. Leistungsbeziehungen					
<b>29</b>	<b>= Ergebnis (Z. 26, 27, 28)</b>					

## Teilergebnisrechnung

Gemeinde Vettweiß

**Produktbereich** 10 Bauen und Wohnen  
**Produktgruppe** 10.523 Denkmalschutz und -pflege  
**Produkt** 10.523.01 Denkmalschutz und -pflege

Nr.	Bezeichnung	Jahres- ergebnis 2020	Fortg. Ansatz 2021	davon Erm. Übertragung aus VJ	Ist-Ergebnis 2021	Vergl. Ansatz/Ist (Sp.4 - Sp.2)
01	Steuern und ähnliche Abgaben					
02	+ Zuwendungen und allgemeine Umlagen	7.854,00				
4147000	Zuw. lfd Zwecke von p. Untern.	7.854,00				
03	+ Sonstige Transfererträge					
04	+ Öffentlich-rechtl. Leistungsentgelte					
05	+ Privatrechtliche Leistungsentgelte					
06	+ Kostenerstattungen und Kostenumlagen					
07	+ Sonstige ordentliche Erträge					
08	+ Aktivierte Eigenleistungen					
09	+/- Bestandsveränderungen					
<b>10</b>	<b>= Ordentliche Erträge</b>	<b>7.854,00</b>				
11	- Personalaufwendungen					
12	- Versorgungsaufwendungen					
13	- Aufwend. für Sach- & Dienstleistungen	-10.163,76	-17.936,00	-16.836,00	-18.782,66	-846,66
5216012	Instandhaltung Denkmäler		-100,00		-160,65	-60,65
5216013	Instandhaltung Ehrenmäler	-10.163,76	-17.836,00	-16.836,00	-18.622,01	-786,01
14	- Bilanzielle Abschreibungen					
15	- Transferaufwendungen					
16	- Sonstige Aufwendungen	-204,32	-232,00		-214,84	17,16
5446000	Versicherungen	-204,32	-232,00		-214,84	17,16
<b>17</b>	<b>= Ordentliche Aufwendungen</b>	<b>-10.368,08</b>	<b>-18.168,00</b>	<b>-16.836,00</b>	<b>-18.997,50</b>	<b>-829,50</b>
<b>18</b>	<b>= Ergebnis der lfd. Verwaltungstätigkeit (Z. 10, 17)</b>	<b>-2.514,08</b>	<b>-18.168,00</b>	<b>-16.836,00</b>	<b>-18.997,50</b>	<b>-829,50</b>
19	+ Finanzerträge					
20	- Zinsen und sonstige Finanzaufwendungen					
<b>21</b>	<b>= Finanzergebnis (Z. 19, 20)</b>					
<b>22</b>	<b>= Ordentliches Jahresergebnis</b>	<b>-2.514,08</b>	<b>-18.168,00</b>	<b>-16.836,00</b>	<b>-18.997,50</b>	<b>-829,50</b>
23	+ Außerordentliche Erträge					
24	- Außerordentliche Aufwendungen					
<b>25</b>	<b>= Außerordentliches Ergebnis</b>					
<b>26</b>	<b>= Jahresergebnis</b>	<b>-2.514,08</b>	<b>-18.168,00</b>	<b>-16.836,00</b>	<b>-18.997,50</b>	<b>-829,50</b>
27	+ Erträge aus int. Leistungsbeziehungen					
28	- Aufwend. aus int. Leistungsbeziehungen	-13.445,30	-31.012,00		-20.412,12	10.599,88
5811004	I.V. Geschäftsaufwand	-325,63	-561,00		-439,56	121,44
5811251	I.V. Fahrzeugkosten	-431,92			-1.046,16	-1.046,16
5811500	I.V. Personalkosten	-12.687,75	-30.451,00		-18.926,40	11.524,60
<b>29</b>	<b>= Ergebnis (Z. 26, 27, 28)</b>	<b>-15.959,38</b>	<b>-49.180,00</b>	<b>-16.836,00</b>	<b>-39.409,62</b>	<b>9.770,38</b>

# Teilergebnisrechnung

Gemeinde Vettweiß

**Produktbereich** 11 Ver- und Entsorgung

Nr.	Bezeichnung	Jahres- ergebnis 2020	Fortg. Ansatz 2021	davon Erm. Übertragung aus VJ	Ist-Ergebnis 2021	Vergl. Ansatz/Ist (Sp.4 - Sp.2)
01	Steuern und ähnliche Abgaben					
02	+ Zuwendungen und allgemeine Umlagen	79.302,10	75.210,00		76.943,33	1.733,33
4161000	Ertr. Aufl. SoPo aus Zuwendung	79.302,10	75.210,00		76.943,33	1.733,33
03	+ Sonstige Transfererträge					
04	+ Öffentlich-rechtl. Leistungsentgelte	3.410.841,14	3.317.335,00		3.670.036,86	352.701,86
4311000	Verwaltungsgebühren	5.184,00			3.264,00	3.264,00
4321008	Schmutzwassergebühren	1.432.120,77	1.424.037,00		1.677.601,80	253.564,80
4321009	Niederschlagswassergebühren	770.881,49	760.788,00		803.119,92	42.331,92
4321011	Abfallgebühren	992.979,27	977.542,00		992.478,74	14.936,74
4321013	Entsorgungsgebühren Kleinkläranlagen	5.811,72	4.051,00		2.683,81	-1.367,19
4321019	Gebühren Verkauf Restmüllsäcke	1.427,60	1.200,00		1.570,20	370,20
4321020	Kleineinleiterabgabe	228,10	400,00		214,80	-185,20
4321031	Nutzungsentgelt Ertverband	23.398,00			24.468,00	24.468,00
4321080	Übernehmereste investiv				-3.313,39	-3.313,39
4371000	Ertr. aus Aufl. SoPo Beiträge	131.132,07	124.317,00		132.572,53	8.255,53
4381000	Ertr. aus Aufl. SoPo Geb.ausgl	47.678,12	25.000,00		35.376,45	10.376,45
05	+ Privatrechtliche Leistungsentgelte					
06	+ Kostenerstattungen und Kostenumlagen	27.526,64	18.200,00		70.061,79	51.861,79
4487000	Kostenerstattung private Unternehmen	275,80			4.423,42	4.423,42
4487002	Einnahmen Nebenentgelt DSD 19%	26.316,24	12.800,00		13.352,70	552,70
4488000	Kostenerstattung übriger Bereich	144,60			14.110,54	14.110,54
4488004	Erst.Repkost Anschlussnehmer Abwasserbeseitigung	340,00	5.000,00		37.725,13	32.725,13
4488008	Kostenerstattung Hebeanlage Jakobwüllesheim	450,00	400,00		450,00	50,00
07	+ Sonstige ordentliche Erträge	320.881,15	232.927,00		292.686,65	59.759,65
4511000	Konzessionsabgaben 19% USt.	214.782,52	229.000,00		242.689,53	13.689,53
4571000	Erträge Auflösung sonstige SoPo	29.392,77	3.927,00		29.652,15	25.725,15
4582400	Auflösung Instandhaltungsrückstellung	4.685,61			20.344,97	20.344,97
4591014	Beiträge Erschließungsträger	72.020,25				
08	+ Aktivierte Eigenleistungen					
09	+/- Bestandsveränderungen					
<b>10</b>	<b>= Ordentliche Erträge</b>	<b>3.838.551,03</b>	<b>3.643.672,00</b>		<b>4.109.728,63</b>	<b>466.056,63</b>
11	- Personalaufwendungen					
12	- Versorgungsaufwendungen					
13	- Aufwend. für Sach- & Dienstleistungen	-181.247,05	-261.432,00	-50.000,00	-197.373,16	64.058,84
5216007	Instandhaltung Kanäle	-2.795,33	-5.000,00		-7.666,11	-2.666,11
5216008	Kanalsanierung	-7.052,40	-150.000,00		-12.516,85	137.483,15
5216009	Kanalreinigung / Kanal TV-Überprüfung	-43.735,79	-40.000,00		-35.800,56	4.199,44
5216011	Instandhaltung Regenrückhaltebecken		-250,00			250,00
5218000	Zuführungen zu Instandhaltungsrückstellungen	-97.600,00			-70.000,00	-70.000,00
5281003	Aufw. für so. Sachleistungen	-14.110,54				
5291010	Zahlung Überl. Hebedaten WZV	-3.748,77	-3.200,00		-3.693,31	-493,31
5291065	Einleitung in die Kläranlage	-225,48	-154,00		-120,96	33,04
5291066	Transport zur Kläranlage	-1.829,46	-1.428,00		-1.102,77	325,23
5291067	Kosten Hebeanlage Jakobwüllesheim	-200,20	-400,00		-347,23	52,77
5291500	Kosten Planung, Gutachten		-50.000,00	-50.000,00	-56.672,29	-6.672,29
5291901	Kosten wilder Müll - Container Bauhof	-7.323,88	-8.000,00		-8.382,79	-382,79
5291903	Sonstige Kosten wilder Müll	-2.625,20	-3.000,00		-1.070,29	1.929,71
14	- Bilanzielle Abschreibungen	-324.609,90	-299.775,00		-323.622,25	-23.847,25
5711000	Abschreibungen auf Sachanlagen	-324.609,90	-299.775,00		-323.622,25	-23.847,25

## Teilergebnisrechnung

Gemeinde Vettweiß

Nr.	Bezeichnung	Jahres- ergebnis 2020	Fortg. Ansatz 2021	davon Erm. Übertragung aus VJ	Ist-Ergebnis 2021	Vergl. Ansatz/Ist (Sp.4 - Sp.2)
15	- Transferaufwendungen	-2.290.353,00	-2.298.794,00		-2.318.191,00	-19.397,00
5313003	Beiträge an den Erftverband	-1.349.563,00	-1.351.000,00		-1.366.288,00	-15.288,00
5313008	Umlage RegioEntsorgung	-940.790,00	-947.794,00		-951.903,00	-4.109,00
16	- Sonstige Aufwendungen	-46.647,96	-5.173,00		-415.937,57	-410.764,57
5431006	Post- u. Fernspreckgebühren	-2.719,44	-2.473,00		-2.780,10	-307,10
5431010	Sachverständigenkosten, Gerichtskosten u.a.	-2.364,69	-2.300,00		-2.451,57	-151,57
5431014	Kleineinleiterabgabe	-232,63	-400,00		-214,74	185,26
5473012	Ausbuchen von Kleinbeträgen	-1,40				
5474000	Zuführung SOPO Gebührenaussgleich	-41.329,80			-410.491,16	-410.491,16
<b>17</b>	<b>= Ordentliche Aufwendungen</b>	<b>-2.842.857,91</b>	<b>-2.865.174,00</b>	<b>-50.000,00</b>	<b>-3.255.123,98</b>	<b>-389.949,98</b>
<b>18</b>	<b>= Ergebnis der lfd. Verwaltungstätigkeit (Z. 10, 17)</b>	<b>995.693,12</b>	<b>778.498,00</b>	<b>-50.000,00</b>	<b>854.604,65</b>	<b>76.106,65</b>
19	+ Finanzerträge					
20	- Zinsen und sonstige Finanzaufwendungen					
<b>21</b>	<b>= Finanzergebnis (Z. 19, 20)</b>					
<b>22</b>	<b>= Ordentliches Jahresergebnis</b>	<b>995.693,12</b>	<b>778.498,00</b>	<b>-50.000,00</b>	<b>854.604,65</b>	<b>76.106,65</b>
23	+ Außerordentliche Erträge					
24	- Außerordentliche Aufwendungen					
<b>25</b>	<b>= Außerordentliches Ergebnis</b>					
<b>26</b>	<b>= Jahresergebnis</b>	<b>995.693,12</b>	<b>778.498,00</b>	<b>-50.000,00</b>	<b>854.604,65</b>	<b>76.106,65</b>
27	+ Erträge aus int. Leistungsbeziehungen	257.567,80	252.941,00		303.016,32	50.075,32
4811002	Gebühren f. Straßenenwässerung	257.567,80	252.941,00		303.016,32	50.075,32
28	- Aufwend. aus int. Leistungsbeziehungen	-107.809,15	-121.637,00		-114.524,52	7.112,48
5811004	I.V. Geschäftsaufwand	-2.559,71	-2.497,00		-2.509,00	-12,00
5811006	I.V. Verwaltungsgemeinkosten	-13.433,80	-14.544,00		-14.007,86	536,14
5811251	I.V. Fahrzeugkosten	-1.072,46	-1.513,00		-1.694,96	-181,96
5811500	I.V. Personalkosten	-90.743,18	-103.083,00		-96.312,70	6.770,30
<b>29</b>	<b>= Ergebnis (Z. 26, 27, 28)</b>	<b>1.145.451,77</b>	<b>909.802,00</b>	<b>-50.000,00</b>	<b>1.043.096,45</b>	<b>133.294,45</b>

## Teilergebnisrechnung

Gemeinde Vettweiß

**Produktbereich** 11 Ver- und Entsorgung  
**Produktgruppe** 11.531 Elektrizitätsversorgung  
**Produkt** 11.531.01 Elektrizitätsversorgung

Nr.	Bezeichnung	Jahres- ergebnis 2020	Fortg. Ansatz 2021	davon Erm. Übertragung aus VJ	Ist-Ergebnis 2021	Vergl. Ansatz/Ist (Sp.4 - Sp.2)
01	Steuern und ähnliche Abgaben					
02	+ Zuwendungen und allgemeine Umlagen					
03	+ Sonstige Transfererträge					
04	+ Öffentlich-rechtl. Leistungsentgelte					
05	+ Privatrechtliche Leistungsentgelte					
06	+ Kostenerstattungen und Kostenumlagen					
07	+ Sonstige ordentliche Erträge	197.014,67	210.000,00		221.553,45	11.553,45
4511000	Konzessionsabgaben 19% USt.	197.014,67	210.000,00		221.553,45	11.553,45
08	+ Aktivierte Eigenleistungen					
09	+/- Bestandsveränderungen					
<b>10</b>	<b>= Ordentliche Erträge</b>	<b>197.014,67</b>	<b>210.000,00</b>		<b>221.553,45</b>	<b>11.553,45</b>
11	- Personalaufwendungen					
12	- Versorgungsaufwendungen					
13	- Aufwend. für Sach- & Dienstleistungen					
14	- Bilanzielle Abschreibungen					
15	- Transferaufwendungen					
16	- Sonstige Aufwendungen					
<b>17</b>	<b>= Ordentliche Aufwendungen</b>					
<b>18</b>	<b>= Ergebnis der lfd. Verwaltungstätigkeit (Z. 10, 17)</b>	<b>197.014,67</b>	<b>210.000,00</b>		<b>221.553,45</b>	<b>11.553,45</b>
19	+ Finanzerträge					
20	- Zinsen und sonstige Finanzaufwendungen					
<b>21</b>	<b>= Finanzergebnis (Z. 19, 20)</b>					
<b>22</b>	<b>= Ordentliches Jahresergebnis</b>	<b>197.014,67</b>	<b>210.000,00</b>		<b>221.553,45</b>	<b>11.553,45</b>
23	+ Außerordentliche Erträge					
24	- Außerordentliche Aufwendungen					
<b>25</b>	<b>= Außerordentliches Ergebnis</b>					
<b>26</b>	<b>= Jahresergebnis</b>	<b>197.014,67</b>	<b>210.000,00</b>		<b>221.553,45</b>	<b>11.553,45</b>
27	+ Erträge aus int. Leistungsbeziehungen					
28	- Aufwend. aus int. Leistungsbeziehungen				-1.148,01	-1.148,01
5811004	I.V. Geschäftsaufwand				-39,31	-39,31
5811500	I.V. Personalkosten				-1.108,70	-1.108,70
<b>29</b>	<b>= Ergebnis (Z. 26, 27, 28)</b>	<b>197.014,67</b>	<b>210.000,00</b>		<b>220.405,44</b>	<b>10.405,44</b>

## Teilergebnisrechnung

Gemeinde Vettweiß

**Produktbereich** 11 Ver- und Entsorgung  
**Produktgruppe** 11.532 Gasversorgung  
**Produkt** 11.532.01 Gasversorgung

Nr.	Bezeichnung	Jahres- ergebnis 2020	Fortg. Ansatz 2021	davon Erm. Übertragung aus VJ	Ist-Ergebnis 2021	Vergl. Ansatz/Ist (Sp.4 - Sp.2)
01	Steuern und ähnliche Abgaben					
02	+ Zuwendungen und allgemeine Umlagen					
03	+ Sonstige Transfererträge					
04	+ Öffentlich-rechtl. Leistungsentgelte					
05	+ Privatrechtliche Leistungsentgelte					
06	+ Kostenerstattungen und Kostenumlagen					
07	+ Sonstige ordentliche Erträge	17.767,85	19.000,00		21.136,08	2.136,08
4511000	Konzessionsabgaben 19% USt.	17.767,85	19.000,00		21.136,08	2.136,08
08	+ Aktivierte Eigenleistungen					
09	+/- Bestandsveränderungen					
<b>10</b>	<b>= Ordentliche Erträge</b>	<b>17.767,85</b>	<b>19.000,00</b>		<b>21.136,08</b>	<b>2.136,08</b>
11	- Personalaufwendungen					
12	- Versorgungsaufwendungen					
13	- Aufwend. für Sach- & Dienstleistungen					
14	- Bilanzielle Abschreibungen					
15	- Transferaufwendungen					
16	- Sonstige Aufwendungen					
<b>17</b>	<b>= Ordentliche Aufwendungen</b>					
<b>18</b>	<b>= Ergebnis der lfd. Verwaltungstätigkeit (Z. 10, 17)</b>	<b>17.767,85</b>	<b>19.000,00</b>		<b>21.136,08</b>	<b>2.136,08</b>
19	+ Finanzerträge					
20	- Zinsen und sonstige Finanzaufwendungen					
<b>21</b>	<b>= Finanzergebnis (Z. 19, 20)</b>					
<b>22</b>	<b>= Ordentliches Jahresergebnis</b>	<b>17.767,85</b>	<b>19.000,00</b>		<b>21.136,08</b>	<b>2.136,08</b>
23	+ Außerordentliche Erträge					
24	- Außerordentliche Aufwendungen					
<b>25</b>	<b>= Außerordentliches Ergebnis</b>					
<b>26</b>	<b>= Jahresergebnis</b>	<b>17.767,85</b>	<b>19.000,00</b>		<b>21.136,08</b>	<b>2.136,08</b>
27	+ Erträge aus int. Leistungsbeziehungen					
28	- Aufwend. aus int. Leistungsbeziehungen				-1.148,01	-1.148,01
5811004	I.V. Geschäftsaufwand				-39,31	-39,31
5811500	I.V. Personalkosten				-1.108,70	-1.108,70
<b>29</b>	<b>= Ergebnis (Z. 26, 27, 28)</b>	<b>17.767,85</b>	<b>19.000,00</b>		<b>19.988,07</b>	<b>988,07</b>

# Teilergebnisrechnung

Gemeinde Vettweiß

**Produktbereich** 11 Ver- und Entsorgung  
**Produktgruppe** 11.537 Abfallwirtschaft  
**Produkt** 11.537.01 Kommunale Abfallwirtschaft

Nr.	Bezeichnung	Jahres- ergebnis 2020	Fortg. Ansatz 2021	davon Erm. Übertragung aus VJ	Ist-Ergebnis 2021	Vergl. Ansatz/Ist (Sp.4 - Sp.2)
01	Steuern und ähnliche Abgaben					
02	+ Zuwendungen und allgemeine Umlagen					
03	+ Sonstige Transfererträge					
04	+ Öffentlich-rechtl. Leistungsentgelte	994.406,87	978.742,00		998.711,93	19.969,93
4321011	Abfallgebühren	992.979,27	977.542,00		992.478,74	14.936,74
4321019	Gebühren Verkauf Restmüllsäcke	1.427,60	1.200,00		1.570,20	370,20
4381000	Ertr. aus Aufl. SoPo Geb.ausgl				4.662,99	4.662,99
05	+ Privatrechtliche Leistungsentgelte					
06	+ Kostenerstattungen und Kostenumlagen	144,60				
4488000	Kostenerstattung übriger Bereich	144,60				
07	+ Sonstige ordentliche Erträge					
08	+ Aktivierte Eigenleistungen					
09	+/- Bestandsveränderungen					
<b>10</b>	<b>= Ordentliche Erträge</b>	<b>994.551,47</b>	<b>978.742,00</b>		<b>998.711,93</b>	<b>19.969,93</b>
11	- Personalaufwendungen					
12	- Versorgungsaufwendungen					
13	- Aufwend. für Sach- & Dienstleistungen	-9.949,08	-11.000,00		-9.453,08	1.546,92
5291901	Kosten wilder Müll - Container Bauhof	-7.323,88	-8.000,00		-8.382,79	-382,79
5291903	Sonstige Kosten wilder Müll	-2.625,20	-3.000,00		-1.070,29	1.929,71
14	- Bilanzielle Abschreibungen					
15	- Transferaufwendungen	-940.790,00	-947.794,00		-951.903,00	-4.109,00
5313008	Umlage RegioEntsorgung	-940.790,00	-947.794,00		-951.903,00	-4.109,00
16	- Sonstige Aufwendungen	-24.061,90	-723,00		-15.445,84	-14.722,84
5431006	Post- u. Fernspreckgebühren	-820,09	-723,00		-763,63	-40,63
5473012	Ausbuchen von Kleinbeträgen	-0,04				
5474000	Zuführung SOPO Gebührenaussgleich	-23.241,77			-14.682,21	-14.682,21
<b>17</b>	<b>= Ordentliche Aufwendungen</b>	<b>-974.800,98</b>	<b>-959.517,00</b>		<b>-976.801,92</b>	<b>-17.284,92</b>
<b>18</b>	<b>= Ergebnis der lfd. Verwaltungstätigkeit (Z. 10, 17)</b>	<b>19.750,49</b>	<b>19.225,00</b>		<b>21.910,01</b>	<b>2.685,01</b>
19	+ Finanzerträge					
20	- Zinsen und sonstige Finanzaufwendungen					
<b>21</b>	<b>= Finanzergebnis (Z. 19, 20)</b>					
<b>22</b>	<b>= Ordentliches Jahresergebnis</b>	<b>19.750,49</b>	<b>19.225,00</b>		<b>21.910,01</b>	<b>2.685,01</b>
23	+ Außerordentliche Erträge					
24	- Außerordentliche Aufwendungen					
<b>25</b>	<b>= Außerordentliches Ergebnis</b>					
<b>26</b>	<b>= Jahresergebnis</b>	<b>19.750,49</b>	<b>19.225,00</b>		<b>21.910,01</b>	<b>2.685,01</b>
27	+ Erträge aus int. Leistungsbeziehungen					
28	- Aufwend. aus int. Leistungsbeziehungen	-24.059,48	-19.228,00		-26.013,01	-6.785,01
5811004	I.V. Geschäftsaufwand	-351,49	-651,00		-464,12	186,88
5811006	I.V. Verwaltungsgemeinkosten	-2.962,23	-2.250,00		-3.111,38	-861,38
5811251	I.V. Fahrzeugkosten	-997,53	-1.327,00		-1.694,96	-367,96
5811500	I.V. Personalkosten	-19.748,23	-15.000,00		-20.742,55	-5.742,55
<b>29</b>	<b>= Ergebnis (Z. 26, 27, 28)</b>	<b>-4.308,99</b>	<b>-3,00</b>		<b>-4.103,00</b>	<b>-4.100,00</b>



## Teilergebnisrechnung

Gemeinde Vettweiß

**Produktbereich** 11 Ver- und Entsorgung  
**Produktgruppe** 11.537 Abfallwirtschaft  
**Produkt** 11.537.02 Abfallverwertung (DSD)

Nr.	Bezeichnung	Jahres- ergebnis 2020	Fortg. Ansatz 2021	davon Erm. Übertragung aus VJ	Ist-Ergebnis 2021	Vergl. Ansatz/Ist (Sp.4 - Sp.2)
01	Steuern und ähnliche Abgaben					
02	+ Zuwendungen und allgemeine Umlagen					
03	+ Sonstige Transfererträge					
04	+ Öffentlich-rechtl. Leistungsentgelte					
05	+ Privatrechtliche Leistungsentgelte					
06	+ Kostenerstattungen und Kostenumlagen	26.316,24	12.800,00		13.352,70	552,70
4487002	Einnahmen Nebenentgelt DSD 19%	26.316,24	12.800,00		13.352,70	552,70
07	+ Sonstige ordentliche Erträge					
08	+ Aktivierte Eigenleistungen					
09	+/- Bestandsveränderungen					
<b>10</b>	<b>= Ordentliche Erträge</b>	<b>26.316,24</b>	<b>12.800,00</b>		<b>13.352,70</b>	<b>552,70</b>
11	- Personalaufwendungen					
12	- Versorgungsaufwendungen					
13	- Aufwend. für Sach- & Dienstleistungen					
14	- Bilanzielle Abschreibungen					
15	- Transferaufwendungen					
16	- Sonstige Aufwendungen	-0,02				
5473012	Ausbuchen von Kleinbeträgen	-0,02				
<b>17</b>	<b>= Ordentliche Aufwendungen</b>	<b>-0,02</b>				
<b>18</b>	<b>= Ergebnis der lfd. Verwaltungstätigkeit (Z. 10, 17)</b>	<b>26.316,22</b>	<b>12.800,00</b>		<b>13.352,70</b>	<b>552,70</b>
19	+ Finanzerträge					
20	- Zinsen und sonstige Finanzaufwendungen					
<b>21</b>	<b>= Finanzergebnis (Z. 19, 20)</b>					
<b>22</b>	<b>= Ordentliches Jahresergebnis</b>	<b>26.316,22</b>	<b>12.800,00</b>		<b>13.352,70</b>	<b>552,70</b>
23	+ Außerordentliche Erträge					
24	- Außerordentliche Aufwendungen					
<b>25</b>	<b>= Außerordentliches Ergebnis</b>					
<b>26</b>	<b>= Jahresergebnis</b>	<b>26.316,22</b>	<b>12.800,00</b>		<b>13.352,70</b>	<b>552,70</b>
27	+ Erträge aus int. Leistungsbeziehungen					
28	- Aufwend. aus int. Leistungsbeziehungen	-1.301,95	-6.204,00		-749,56	5.454,44
5811004	I.V. Geschäftsaufwand	-42,56	-79,00		-40,01	38,99
5811251	I.V. Fahrzeugkosten	-74,93				
5811500	I.V. Personalkosten	-1.184,46	-6.125,00		-709,55	5.415,45
<b>29</b>	<b>= Ergebnis (Z. 26, 27, 28)</b>	<b>25.014,27</b>	<b>6.596,00</b>		<b>12.603,14</b>	<b>6.007,14</b>

## Teilergebnisrechnung

Gemeinde Vettweiß

**Produktbereich** 11 Ver- und Entsorgung  
**Produktgruppe** 11.538 Abwasserbeseitigung  
**Produkt** 11.538.01 Abwasserbeseitigung

Nr.	Bezeichnung	Jahres- ergebnis 2020	Fortg. Ansatz 2021	davon Erm. Übertragung aus VJ	Ist-Ergebnis 2021	Vergl. Ansatz/Ist (Sp.4 - Sp.2)
01	Steuern und ähnliche Abgaben					
02	+ Zuwendungen und allgemeine Umlagen	79.302,10	75.210,00		76.943,33	1.733,33
4161000	Ertr. Aufl. SoPo aus Zuwendung	79.302,10	75.210,00		76.943,33	1.733,33
03	+ Sonstige Transfererträge					
04	+ Öffentlich-rechtl. Leistungsentgelte	2.410.394,45	2.334.142,00		2.667.712,86	333.570,86
4311000	Verwaltungsgebühren	5.184,00			3.264,00	3.264,00
4321008	Schmutzwassergebühren	1.432.120,77	1.424.037,00		1.677.601,80	253.564,80
4321009	Niederschlagswassergebühren	770.881,49	760.788,00		803.119,92	42.331,92
4321031	Nutzungsentgelt Erftverband	23.398,00			24.468,00	24.468,00
4321080	Übernehmereste investiv				-3.313,39	-3.313,39
4371000	Ertr. aus Aufl. SoPo Beiträge	131.132,07	124.317,00		132.572,53	8.255,53
4381000	Ertr. aus Aufl. SoPo Geb.ausgl	47.678,12	25.000,00		30.000,00	5.000,00
05	+ Privatrechtliche Leistungsentgelte					
06	+ Kostenerstattungen und Kostenumlagen	1.065,80	5.400,00		56.709,09	51.309,09
4487000	Kostenerstattung private Unternehmen	275,80			4.423,42	4.423,42
4488000	Kostenerstattung übriger Bereich				14.110,54	14.110,54
4488004	Erst.Repkost Anschlussnehmer Abwasserbeseitigung	340,00	5.000,00		37.725,13	32.725,13
4488008	Kostenerstattung Hebeanlage Jakobwüllesheim	450,00	400,00		450,00	50,00
07	+ Sonstige ordentliche Erträge	106.098,63	3.927,00		49.997,12	46.070,12
4571000	Erträge Auflösung sonstige SoPo	29.392,77	3.927,00		29.652,15	25.725,15
4582400	Auflösung Instandhaltungsrückstellung	4.685,61			20.344,97	20.344,97
4591014	Beiträge Erschließungsträger	72.020,25				
08	+ Aktivierte Eigenleistungen					
09	+/- Bestandsveränderungen					
<b>10</b>	<b>= Ordentliche Erträge</b>	<b>2.596.860,98</b>	<b>2.418.679,00</b>		<b>2.851.362,40</b>	<b>432.683,40</b>
11	- Personalaufwendungen					
12	- Versorgungsaufwendungen					
13	- Aufwend. für Sach- & Dienstleistungen	-169.243,03	-248.850,00	-50.000,00	-186.696,35	62.153,65
5216007	Instandhaltung Kanäle	-2.795,33	-5.000,00		-7.666,11	-2.666,11
5216008	Kanalsanierung	-7.052,40	-150.000,00		-12.516,85	137.483,15
5216009	Kanalreinigung / Kanal TV-Überprüfung	-43.735,79	-40.000,00		-35.800,56	4.199,44
5216011	Instandhaltung Regenrückhaltebecken		-250,00			250,00
5218000	Zuführungen zu Instandhaltungsrückstellungen	-97.600,00			-70.000,00	-70.000,00
5281003	Aufw. für so. Sachleistungen	-14.110,54				
5291010	Zahlung Überl. Hebedaten WZV	-3.748,77	-3.200,00		-3.693,31	-493,31
5291067	Kosten Hebeanlage Jakobwüllesheim	-200,20	-400,00		-347,23	52,77
5291500	Kosten Planung, Gutachten		-50.000,00	-50.000,00	-56.672,29	-6.672,29
14	- Bilanzielle Abschreibungen	-324.609,90	-299.775,00		-323.622,25	-23.847,25
5711000	Abschreibungen auf Sachanlagen	-324.609,90	-299.775,00		-323.622,25	-23.847,25
15	- Transferaufwendungen	-1.349.563,00	-1.351.000,00		-1.366.288,00	-15.288,00
5313003	Beiträge an den Erftverband	-1.349.563,00	-1.351.000,00		-1.366.288,00	-15.288,00
16	- Sonstige Aufwendungen	-20.652,54	-4.050,00		-400.276,99	-396.226,99
5431006	Post- u. Fernspreckgebühren	-1.899,35	-1.750,00		-2.016,47	-266,47
5431010	Sachverständigenkosten, Gerichtskosten u.a.	-2.364,69	-2.300,00		-2.451,57	-151,57
5473012	Ausbuchen von Kleinbeträgen	-1,34				
5474000	Zuführung SOPO Gebührenausgleich	-16.387,16			-395.808,95	-395.808,95
<b>17</b>	<b>= Ordentliche Aufwendungen</b>	<b>-1.864.068,47</b>	<b>-1.903.675,00</b>	<b>-50.000,00</b>	<b>-2.276.883,59</b>	<b>-373.208,59</b>

## Teilergebnisrechnung

Gemeinde Vettweiß

Nr.	Bezeichnung	Jahres- ergebnis 2020	Fortg. Ansatz 2021	davon Erm. Übertragung aus VJ	Ist-Ergebnis 2021	Vergl. Ansatz/Ist (Sp.4 - Sp.2)
<b>18</b>	<b>= Ergebnis der lfd. Verwaltungstätigkeit (Z. 10, 17)</b>	<b>732.792,51</b>	<b>515.004,00</b>	<b>-50.000,00</b>	<b>574.478,81</b>	<b>59.474,81</b>
19	+ Finanzerträge					
20	- Zinsen und sonstige Finanzaufwendungen					
<b>21</b>	<b>= Finanzergebnis (Z. 19, 20)</b>					
<b>22</b>	<b>= Ordentliches Jahresergebnis</b>	<b>732.792,51</b>	<b>515.004,00</b>	<b>-50.000,00</b>	<b>574.478,81</b>	<b>59.474,81</b>
23	+ Außerordentliche Erträge					
24	- Außerordentliche Aufwendungen					
<b>25</b>	<b>= Außerordentliches Ergebnis</b>					
<b>26</b>	<b>= Jahresergebnis</b>	<b>732.792,51</b>	<b>515.004,00</b>	<b>-50.000,00</b>	<b>574.478,81</b>	<b>59.474,81</b>
27	+ Erträge aus int. Leistungsbeziehungen	257.567,80	252.941,00		303.016,32	50.075,32
4811002	Gebühren f.Straßenentwässerung	257.567,80	252.941,00		303.016,32	50.075,32
28	- Aufwend. aus int. Leistungsbeziehungen	-80.391,81	-93.734,00		-83.292,39	10.441,61
5811004	I.V. Geschäftsaufwand	-2.102,94	-1.548,00		-1.867,28	-319,28
5811006	I.V. Verwaltungsgemeinkosten	-10.211,59	-12.000,00		-10.620,67	1.379,33
5811251	I.V. Fahrzeugkosten		-186,00			186,00
5811500	I.V. Personalkosten	-68.077,28	-80.000,00		-70.804,44	9.195,56
<b>29</b>	<b>= Ergebnis (Z. 26, 27, 28)</b>	<b>909.968,50</b>	<b>674.211,00</b>	<b>-50.000,00</b>	<b>794.202,74</b>	<b>119.991,74</b>

## Teilergebnisrechnung

Gemeinde Vettweiß

**Produktbereich** 11 Ver- und Entsorgung  
**Produktgruppe** 11.538 Abwasserbeseitigung  
**Produkt** 11.538.02 Kleinkläranlagen

Nr.	Bezeichnung	Jahres- ergebnis 2020	Fortg. Ansatz 2021	davon Erm. Übertragung aus VJ	Ist-Ergebnis 2021	Vergl. Ansatz/Ist (Sp.4 - Sp.2)
01	Steuern und ähnliche Abgaben					
02	+ Zuwendungen und allgemeine Umlagen					
03	+ Sonstige Transfererträge					
04	+ Öffentlich-rechtl. Leistungsentgelte	6.039,82	4.451,00		3.612,07	-838,93
4321013	Entsorgungsgebühren Kleinkläranlagen	5.811,72	4.051,00		2.683,81	-1.367,19
4321020	Kleineinleiterabgabe	228,10	400,00		214,80	-185,20
4381000	Ertr. aus Aufl. SoPo Geb.ausgl				713,46	713,46
05	+ Privatrechtliche Leistungsentgelte					
06	+ Kostenerstattungen und Kostenumlagen					
07	+ Sonstige ordentliche Erträge					
08	+ Aktivierte Eigenleistungen					
09	+/- Bestandsveränderungen					
<b>10</b>	<b>= Ordentliche Erträge</b>	<b>6.039,82</b>	<b>4.451,00</b>		<b>3.612,07</b>	<b>-838,93</b>
11	- Personalaufwendungen					
12	- Versorgungsaufwendungen					
13	- Aufwend. für Sach- & Dienstleistungen	-2.054,94	-1.582,00		-1.223,73	358,27
5291065	Einleitung in die Kläranlage	-225,48	-154,00		-120,96	33,04
5291066	Transport zur Kläranlage	-1.829,46	-1.428,00		-1.102,77	325,23
14	- Bilanzielle Abschreibungen					
15	- Transferaufwendungen					
16	- Sonstige Aufwendungen	-1.933,50	-400,00		-214,74	185,26
5431014	Kleineinleiterabgabe	-232,63	-400,00		-214,74	185,26
5474000	Zuführung SOPO Gebührenaussgleich	-1.700,87				
<b>17</b>	<b>= Ordentliche Aufwendungen</b>	<b>-3.988,44</b>	<b>-1.982,00</b>		<b>-1.438,47</b>	<b>543,53</b>
<b>18</b>	<b>= Ergebnis der lfd. Verwaltungstätigkeit (Z. 10, 17)</b>	<b>2.051,38</b>	<b>2.469,00</b>		<b>2.173,60</b>	<b>-295,40</b>
19	+ Finanzerträge					
20	- Zinsen und sonstige Finanzaufwendungen					
<b>21</b>	<b>= Finanzergebnis (Z. 19, 20)</b>					
<b>22</b>	<b>= Ordentliches Jahresergebnis</b>	<b>2.051,38</b>	<b>2.469,00</b>		<b>2.173,60</b>	<b>-295,40</b>
23	+ Außerordentliche Erträge					
24	- Außerordentliche Aufwendungen					
<b>25</b>	<b>= Außerordentliches Ergebnis</b>					
<b>26</b>	<b>= Jahresergebnis</b>	<b>2.051,38</b>	<b>2.469,00</b>		<b>2.173,60</b>	<b>-295,40</b>
27	+ Erträge aus int. Leistungsbeziehungen					
28	- Aufwend. aus int. Leistungsbeziehungen	-2.055,91	-2.471,00		-2.173,54	297,46
5811004	I.V. Geschäftsaufwand	-62,72	-219,00		-58,97	160,03
5811006	I.V. Verwaltungsgemeinkosten	-259,98	-294,00		-275,81	18,19
5811500	I.V. Personalkosten	-1.733,21	-1.958,00		-1.838,76	119,24
<b>29</b>	<b>= Ergebnis (Z. 26, 27, 28)</b>	<b>-4,53</b>	<b>-2,00</b>		<b>0,06</b>	<b>2,06</b>

# Teilergebnisrechnung

Gemeinde Vettweiß

**Produktbereich** 12 Verkehrsflächen und -anlagen, ÖPNV

Nr.	Bezeichnung	Jahres- ergebnis 2020	Fortg. Ansatz 2021	davon Erm. Übertragung aus VJ	Ist-Ergebnis 2021	Vergl. Ansatz/Ist (Sp.4 - Sp.2)
01	Steuern und ähnliche Abgaben					
02	+ Zuwendungen und allgemeine Umlagen	477.511,73	467.966,00		311.057,26	-156.908,74
4141000	Zuwendungen für lfd Zwecke Land	174.026,45				
4147000	Zuw. lfd Zwecke von p. Untern.				866,82	866,82
4161000	Ertr. Aufl. SoPo aus Zuwendung	303.485,28	467.966,00		310.190,44	-157.775,56
03	+ Sonstige Transfererträge					
04	+ Öffentlich-rechtl. Leistungsentgelte	255.419,39	261.862,00		261.590,10	-271,90
4321014	Straßenreinigungsgebühren	17.590,04	17.631,00		17.595,60	-35,40
4321021	Straßenwinterdienstgebühren	17.566,71	17.667,00		17.866,50	199,50
4371000	Ertr. aus Aufl. SoPo Beiträge	220.262,64	226.064,00		219.382,66	-6.681,34
4381000	Ertr. aus Aufl. SoPo Geb.ausgl		500,00		6.745,34	6.245,34
05	+ Privatrechtliche Leistungsentgelte					
06	+ Kostenerstattungen und Kostenumlagen	1.197,94			569,11	569,11
4487000	Kostenerstattung private Unternehmen				110,98	110,98
4488000	Kostenerstattung übriger Bereich	1.197,94			458,13	458,13
07	+ Sonstige ordentliche Erträge	193.325,94	4.635,00		47.046,65	42.411,65
4571000	Erträge Auflösung sonstige SoPo	26.030,06	4.635,00		33.751,79	29.116,79
4583004	Ertrag Auflösung PRAP Zuw. Kreuzungen Bördebahn	7.779,17			9.335,00	9.335,00
4591000	Andere so. ord. Erträge	-140,14			3.959,86	3.959,86
4591014	Beiträge Erschließungsträger	159.656,85				
08	+ Aktivierte Eigenleistungen	521,26				
4711000	Aktivierte Eigenleistungen	521,26				
09	+/- Bestandsveränderungen	610,20				
4721000	Bestandsveränderungen	610,20				
<b>10</b>	<b>= Ordentliche Erträge</b>	<b>928.586,46</b>	<b>734.463,00</b>		<b>620.263,12</b>	<b>-114.199,88</b>
11	- Personalaufwendungen					
12	- Versorgungsaufwendungen					
13	- Aufwend. für Sach- & Dienstleistungen	-292.849,42	-241.760,00	-29.058,00	-227.685,28	14.074,72
5215002	Reinigung von gemeindlichen Grundstücken	-4.257,32	-4.240,00		-5.176,92	-936,92
5216001	Instandhaltung Gemeindestraßen	-51.655,77	-35.000,00		-33.285,74	1.714,26
5216003	Instandhaltung Brücken	-1.014,19	-1.010,00			1.010,00
5216004	Instandhaltung Straßenbeleuchtung	-64.517,20	-63.000,00		-75.794,76	-12.794,76
5216005	Instandhaltung u. Anschaffung Verkehrsschilder	-12.329,24	-8.000,00		-10.477,95	-2.477,95
5216006	Instandhaltung Wartenhallen		-2.500,00		-4.819,50	-2.319,50
5216010	Instandhaltung Gräben u. Wasserläufe	-633,37				
5218000	Zuführungen zu Instandhaltungsrückstellungen	-70.000,00			-3.006,29	-3.006,29
5241000	Bew. Grundstücke u. baul. Anl.	-722,01	-505,00		-1.489,52	-984,52
5291003	Stromkosten	-56.904,57	-62.620,00		-48.603,28	14.016,72
5291004	Ausgaben Straßenwinterdienst	-3.111,57	-4.037,00		-6.536,93	-2.499,93
5291011	Ko. Winterdienst Landschaftsverband	-2.943,75	-6.510,00		-5.939,48	570,52
5291062	Kosten Straßenreinigung	-23.302,68	-19.971,00		-23.600,16	-3.629,16
5291500	Kosten Planung, Gutachten	-1.457,75	-34.367,00	-29.058,00	-8.954,75	25.412,25
14	- Bilanzielle Abschreibungen	-780.788,52	-974.468,00		-789.151,83	185.316,17
5711000	Abschreibungen auf Sachanlagen	-780.772,55	-974.468,00		-788.291,13	186.176,87
5731000	Abschreibungen Umlaufvermögen	-15,97			-860,70	-860,70
15	- Transferaufwendungen		-76.000,00			76.000,00
5317004	Kreuzungen Bördebahn		-76.000,00			76.000,00
16	- Sonstige Aufwendungen	-15.901,15	-289,00		-11.304,75	-11.015,75
5422003	Pacht f. Buswartehallen	-25,00	-30,00			30,00

## Teilergebnisrechnung

Gemeinde Vettweiß

Nr.	Bezeichnung	Jahres- ergebnis 2020	Fortg. Ansatz 2021	davon Erm. Übertragung aus VJ	Ist-Ergebnis 2021	Vergl. Ansatz/Ist (Sp.4 - Sp.2)
5431006	Post- u. Fernsprechgebühren	-29,40	-27,00		-27,52	-0,52
5446000	Versicherungen	-222,47	-232,00		-227,23	4,77
5473012	Ausbuchen von Kleinbeträgen	-0,34				
5474000	Zuführung SOPO Gebührenaussgleich	-6.415,61				
5496000	Auflösung ARAP Zuw. Kreuzungen Bördebahn	-9.208,33			-11.050,00	-11.050,00
<b>17</b>	<b>= Ordentliche Aufwendungen</b>	<b>-1.089.539,09</b>	<b>-1.292.517,00</b>	<b>-29.058,00</b>	<b>-1.028.141,86</b>	<b>264.375,14</b>
<b>18</b>	<b>= Ergebnis der lfd. Verwaltungstätigkeit (Z. 10, 17)</b>	<b>-160.952,63</b>	<b>-558.054,00</b>	<b>-29.058,00</b>	<b>-407.878,74</b>	<b>150.175,26</b>
19	+ Finanzerträge					
20	- Zinsen und sonstige Finanzaufwendungen					
<b>21</b>	<b>= Finanzergebnis (Z. 19, 20)</b>					
<b>22</b>	<b>= Ordentliches Jahresergebnis</b>	<b>-160.952,63</b>	<b>-558.054,00</b>	<b>-29.058,00</b>	<b>-407.878,74</b>	<b>150.175,26</b>
23	+ Außerordentliche Erträge					
24	- Außerordentliche Aufwendungen					
<b>25</b>	<b>= Außerordentliches Ergebnis</b>					
<b>26</b>	<b>= Jahresergebnis</b>	<b>-160.952,63</b>	<b>-558.054,00</b>	<b>-29.058,00</b>	<b>-407.878,74</b>	<b>150.175,26</b>
27	+ Erträge aus int. Leistungsbeziehungen	9.692,56	13.489,00		25.229,52	11.740,52
4811010	I.V.Kost.ant.Straßenwinterdien	9.692,56	13.489,00		25.229,52	11.740,52
28	- Aufwend. aus int. Leistungsbeziehungen	-663.049,09	-626.143,00		-685.181,52	-59.038,52
5811004	I.V. Geschäftsaufwand	-2.340,09	-2.865,00		-3.070,03	-205,03
5811006	I.V. Verwaltungsgemeinkosten	-1.831,13	-2.447,00		-4.967,43	-2.520,43
5811007	I.V. Straßenentwässerungskosten	-257.567,80	-252.941,00		-303.016,32	-50.075,32
5811010	I.V. Winterdienstkosten	-9.692,56	-13.489,00		-25.229,52	-11.740,52
5811251	I.V. Fahrzeugkosten	-22.917,45	-2.188,00		-18.885,80	-16.697,80
5811500	I.V. Personalkosten	-368.700,06	-352.213,00		-330.012,42	22.200,58
<b>29</b>	<b>= Ergebnis (Z. 26, 27, 28)</b>	<b>-814.309,16</b>	<b>-1.170.708,00</b>	<b>-29.058,00</b>	<b>-1.067.830,74</b>	<b>102.877,26</b>

## Teilergebnisrechnung

Gemeinde Vettweiß

**Produktbereich** 12 Verkehrsflächen und -anlagen, ÖPNV  
**Produktgruppe** 12.541 Gemeindestraßen  
**Produkt** 12.541.01 Gemeindestraßen

Nr.	Bezeichnung	Jahres- ergebnis 2020	Fortg. Ansatz 2021	davon Erm. Übertragung aus VJ	Ist-Ergebnis 2021	Vergl. Ansatz/Ist (Sp.4 - Sp.2)
01	Steuern und ähnliche Abgaben					
02	+ Zuwendungen und allgemeine Umlagen	476.643,45	467.098,00		310.188,98	-156.909,02
4141000	Zuwendungen für lfd Zwecke Land	174.026,45				
4147000	Zuw. lfd Zwecke von p. Untern.				866,82	866,82
4161000	Ertr. Aufl. SoPo aus Zuwendung	302.617,00	467.098,00		309.322,16	-157.775,84
03	+ Sonstige Transfererträge					
04	+ Öffentlich-rechtl. Leistungsentgelte	220.262,64	226.064,00		219.382,66	-6.681,34
4371000	Ertr. aus Aufl. SoPo Beiträge	220.262,64	226.064,00		219.382,66	-6.681,34
05	+ Privatrechtliche Leistungsentgelte					
06	+ Kostenerstattungen und Kostenumlagen	1.197,94			569,11	569,11
4487000	Kostenerstattung private Unternehmen				110,98	110,98
4488000	Kostenerstattung übriger Bereich	1.197,94			458,13	458,13
07	+ Sonstige ordentliche Erträge	193.325,94	4.635,00		47.046,65	42.411,65
4571000	Erträge Auflösung sonstige SoPo	26.030,06	4.635,00		33.751,79	29.116,79
4583004	Ertrag Auflösung PRAP Zuw. Kreuzungen Bördebahn	7.779,17			9.335,00	9.335,00
4591000	Andere so. ord. Erträge	-140,14			3.959,86	3.959,86
4591014	Beiträge Erschließungsträger	159.656,85				
08	+ Aktivierte Eigenleistungen	521,26				
4711000	Aktivierte Eigenleistungen	521,26				
09	+/- Bestandsveränderungen					
<b>10</b>	<b>= Ordentliche Erträge</b>	<b>891.951,23</b>	<b>697.797,00</b>		<b>577.187,40</b>	<b>-120.609,60</b>
11	- Personalaufwendungen					
12	- Versorgungsaufwendungen					
13	- Aufwend. für Sach- & Dienstleistungen	-263.491,42	-211.242,00	-29.058,00	-191.608,71	19.633,29
5215002	Reinigung von gemeindlichen Grundstücken	-4.257,32	-4.240,00		-5.176,92	-936,92
5216001	Instandhaltung Gemeindestraßen	-51.655,77	-35.000,00		-33.285,74	1.714,26
5216003	Instandhaltung Brücken	-1.014,19	-1.010,00			1.010,00
5216004	Instandhaltung Straßenbeleuchtung	-64.517,20	-63.000,00		-75.794,76	-12.794,76
5216005	Instandhaltung u. Anschaffung Verkehrsschilder	-12.329,24	-8.000,00		-10.477,95	-2.477,95
5216006	Instandhaltung Wartenhallen		-2.500,00		-4.819,50	-2.319,50
5216010	Instandhaltung Gräben u. Wasserläufe	-633,37				
5218000	Zuführungen zu Instandhaltungsrückstellungen	-70.000,00			-3.006,29	-3.006,29
5241000	Bew. Grundstücke u. baul. Anl.	-722,01	-505,00		-1.489,52	-984,52
5291003	Stromkosten	-56.904,57	-62.620,00		-48.603,28	14.016,72
5291500	Kosten Planung, Gutachten	-1.457,75	-34.367,00	-29.058,00	-8.954,75	25.412,25
14	- Bilanzielle Abschreibungen	-779.904,27	-973.600,00		-787.422,85	186.177,15
5711000	Abschreibungen auf Sachanlagen	-779.904,27	-973.600,00		-787.422,85	186.177,15
15	- Transferaufwendungen		-76.000,00			76.000,00
5317004	Kreuzungen Bördebahn		-76.000,00			76.000,00
16	- Sonstige Aufwendungen	-9.455,80	-262,00		-11.277,23	-11.015,23
5422003	Pacht f. Buswartehallen	-25,00	-30,00			30,00
5446000	Versicherungen	-222,47	-232,00		-227,23	4,77
5496000	Auflösung ARAP Zuw. Kreuzungen Bördebahn	-9.208,33			-11.050,00	-11.050,00
<b>17</b>	<b>= Ordentliche Aufwendungen</b>	<b>-1.052.851,49</b>	<b>-1.261.104,00</b>	<b>-29.058,00</b>	<b>-990.308,79</b>	<b>270.795,21</b>
<b>18</b>	<b>= Ergebnis der lfd. Verwaltungstätigkeit (Z. 10, 17)</b>	<b>-160.900,26</b>	<b>-563.307,00</b>	<b>-29.058,00</b>	<b>-413.121,39</b>	<b>150.185,61</b>
19	+ Finanzerträge					
20	- Zinsen und sonstige Finanzaufwendungen					

## Teilergebnisrechnung

Gemeinde Vettweiß

Nr.	Bezeichnung	Jahres- ergebnis 2020	Fortg. Ansatz 2021	davon Erm. Übertragung aus VJ	Ist-Ergebnis 2021	Vergl. Ansatz/Ist (Sp.4 - Sp.2)
<b>21</b>	<b>= Finanzergebnis (Z. 19, 20)</b>					
<b>22</b>	<b>= Ordentliches Jahresergebnis</b>	<b>-160.900,26</b>	<b>-563.307,00</b>	<b>-29.058,00</b>	<b>-413.121,39</b>	<b>150.185,61</b>
23	+ Außerordentliche Erträge					
24	- Außerordentliche Aufwendungen					
<b>25</b>	<b>= Außerordentliches Ergebnis</b>					
<b>26</b>	<b>= Jahresergebnis</b>	<b>-160.900,26</b>	<b>-563.307,00</b>	<b>-29.058,00</b>	<b>-413.121,39</b>	<b>150.185,61</b>
27	+ Erträge aus int. Leistungsbeziehungen					
28	- Aufwend. aus int. Leistungsbeziehungen	-648.610,42	-605.007,00		-644.607,49	-39.600,49
5811004	I.V. Geschäftsaufwand	-2.307,83	-2.672,00		-3.039,70	-367,70
5811007	I.V. Straßenentwässerungskosten	-257.567,80	-252.941,00		-303.016,32	-50.075,32
5811010	I.V. Winterdienstkosten	-9.692,56	-13.489,00		-25.229,52	-11.740,52
5811251	I.V. Fahrzeugkosten	-22.549,67			-16.425,70	-16.425,70
5811500	I.V. Personalkosten	-356.492,56	-335.905,00		-296.896,25	39.008,75
<b>29</b>	<b>= Ergebnis (Z. 26, 27, 28)</b>	<b>-809.510,68</b>	<b>-1.168.314,00</b>	<b>-29.058,00</b>	<b>-1.057.728,88</b>	<b>110.585,12</b>



## Teilergebnisrechnung

Gemeinde Vettweiß

**Produktbereich** 12 Verkehrsflächen und -anlagen, ÖPNV  
**Produktgruppe** 12.545 Straßenreinigung  
**Produkt** 12.545.01 Straßenreinigung

Nr.	Bezeichnung	Jahres- ergebnis 2020	Fortg. Ansatz 2021	davon Erm. Übertragung aus VJ	Ist-Ergebnis 2021	Vergl. Ansatz/Ist (Sp.4 - Sp.2)
01	Steuern und ähnliche Abgaben					
02	+ Zuwendungen und allgemeine Umlagen					
03	+ Sonstige Transfererträge					
04	+ Öffentlich-rechtl. Leistungsentgelte	17.590,04	18.131,00		35.462,10	17.331,10
4321014	Straßenreinigungsgebühren	17.590,04	17.631,00		17.595,60	-35,40
4321021	Straßenwinterdienstgebühren				17.866,50	17.866,50
4381000	Ertr. aus Aufl. SoPo Geb.ausgl		500,00			-500,00
05	+ Privatrechtliche Leistungsentgelte					
06	+ Kostenerstattungen und Kostenumlagen					
07	+ Sonstige ordentliche Erträge					
08	+ Aktivierte Eigenleistungen					
09	+/- Bestandsveränderungen					
<b>10</b>	<b>= Ordentliche Erträge</b>	<b>17.590,04</b>	<b>18.131,00</b>		<b>35.462,10</b>	<b>17.331,10</b>
11	- Personalaufwendungen					
12	- Versorgungsaufwendungen					
13	- Aufwend. für Sach- & Dienstleistungen	-23.302,68	-19.971,00		-23.600,16	-3.629,16
5291062	Kosten Straßenreinigung	-23.302,68	-19.971,00		-23.600,16	-3.629,16
14	- Bilanzielle Abschreibungen					
15	- Transferaufwendungen					
16	- Sonstige Aufwendungen	-29,74	-14,00		-13,76	0,24
5431006	Post- u. Fernspreckgebühren	-29,40	-14,00		-13,76	0,24
5473012	Ausbuchen von Kleinbeträgen	-0,34				
<b>17</b>	<b>= Ordentliche Aufwendungen</b>	<b>-23.332,42</b>	<b>-19.985,00</b>		<b>-23.613,92</b>	<b>-3.628,92</b>
<b>18</b>	<b>= Ergebnis der lfd. Verwaltungstätigkeit (Z. 10, 17)</b>	<b>-5.742,38</b>	<b>-1.854,00</b>		<b>11.848,18</b>	<b>13.702,18</b>
19	+ Finanzerträge					
20	- Zinsen und sonstige Finanzaufwendungen					
<b>21</b>	<b>= Finanzergebnis (Z. 19, 20)</b>					
<b>22</b>	<b>= Ordentliches Jahresergebnis</b>	<b>-5.742,38</b>	<b>-1.854,00</b>		<b>11.848,18</b>	<b>13.702,18</b>
23	+ Außerordentliche Erträge					
24	- Außerordentliche Aufwendungen					
<b>25</b>	<b>= Außerordentliches Ergebnis</b>					
<b>26</b>	<b>= Jahresergebnis</b>	<b>-5.742,38</b>	<b>-1.854,00</b>		<b>11.848,18</b>	<b>13.702,18</b>
27	+ Erträge aus int. Leistungsbeziehungen					
28	- Aufwend. aus int. Leistungsbeziehungen		-163,00			163,00
5811004	I.V. Geschäftsaufwand		-5,00			5,00
5811006	I.V. Verwaltungsgemeinkosten		-21,00			21,00
5811500	I.V. Personalkosten		-137,00			137,00
<b>29</b>	<b>= Ergebnis (Z. 26, 27, 28)</b>	<b>-5.742,38</b>	<b>-2.017,00</b>		<b>11.848,18</b>	<b>13.865,18</b>

## Teilergebnisrechnung

Gemeinde Vettweiß

**Produktbereich** 12 Verkehrsflächen und -anlagen, ÖPNV  
**Produktgruppe** 12.545 Straßenreinigung  
**Produkt** 12.545.02 Winterdienst

Nr.	Bezeichnung	Jahres- ergebnis 2020	Fortg. Ansatz 2021	davon Erm. Übertragung aus VJ	Ist-Ergebnis 2021	Vergl. Ansatz/Ist (Sp.4 - Sp.2)
01	Steuern und ähnliche Abgaben					
02	+ Zuwendungen und allgemeine Umlagen	868,28	868,00		868,28	0,28
4161000	Ertr. Aufl. SoPo aus Zuwendung	868,28	868,00		868,28	0,28
03	+ Sonstige Transfererträge					
04	+ Öffentlich-rechtl. Leistungsentgelte	17.566,71	17.667,00		6.745,34	-10.921,66
4321021	Straßenwinterdienstgebühren	17.566,71	17.667,00			-17.667,00
4381000	Ertr. aus Aufl. SoPo Geb.ausgl				6.745,34	6.745,34
05	+ Privatrechtliche Leistungsentgelte					
06	+ Kostenerstattungen und Kostenumlagen					
07	+ Sonstige ordentliche Erträge					
08	+ Aktivierte Eigenleistungen					
09	+/- Bestandsveränderungen	610,20				
4721000	Bestandsveränderungen	610,20				
<b>10</b>	<b>= Ordentliche Erträge</b>	<b>19.045,19</b>	<b>18.535,00</b>		<b>7.613,62</b>	<b>-10.921,38</b>
11	- Personalaufwendungen					
12	- Versorgungsaufwendungen					
13	- Aufwend. für Sach- & Dienstleistungen	-6.055,32	-10.547,00		-12.476,41	-1.929,41
5291004	Ausgaben Straßenwinterdienst	-3.111,57	-4.037,00		-6.536,93	-2.499,93
5291011	Ko. Winterdienst Landschaftsverband	-2.943,75	-6.510,00		-5.939,48	570,52
14	- Bilanzielle Abschreibungen	-884,25	-868,00		-1.728,98	-860,98
5711000	Abschreibungen auf Sachanlagen	-868,28	-868,00		-868,28	-0,28
5731000	Abschreibungen Umlaufvermögen	-15,97			-860,70	-860,70
15	- Transferaufwendungen					
16	- Sonstige Aufwendungen	-6.415,61	-13,00		-13,76	-0,76
5431006	Post- u. Fernsprechgebühren		-13,00		-13,76	-0,76
5474000	Zuführung SOPO Gebührenaussgleich	-6.415,61				
<b>17</b>	<b>= Ordentliche Aufwendungen</b>	<b>-13.355,18</b>	<b>-11.428,00</b>		<b>-14.219,15</b>	<b>-2.791,15</b>
<b>18</b>	<b>= Ergebnis der lfd. Verwaltungstätigkeit (Z. 10, 17)</b>	<b>5.690,01</b>	<b>7.107,00</b>		<b>-6.605,53</b>	<b>-13.712,53</b>
19	+ Finanzerträge					
20	- Zinsen und sonstige Finanzaufwendungen					
<b>21</b>	<b>= Finanzergebnis (Z. 19, 20)</b>					
<b>22</b>	<b>= Ordentliches Jahresergebnis</b>	<b>5.690,01</b>	<b>7.107,00</b>		<b>-6.605,53</b>	<b>-13.712,53</b>
23	+ Außerordentliche Erträge					
24	- Außerordentliche Aufwendungen					
<b>25</b>	<b>= Außerordentliches Ergebnis</b>					
<b>26</b>	<b>= Jahresergebnis</b>	<b>5.690,01</b>	<b>7.107,00</b>		<b>-6.605,53</b>	<b>-13.712,53</b>
27	+ Erträge aus int. Leistungsbeziehungen	9.692,56	13.489,00		25.229,52	11.740,52
4811010	I.V.Kost.ant.Straßenwinterdien	9.692,56	13.489,00		25.229,52	11.740,52
28	- Aufwend. aus int. Leistungsbeziehungen	-14.438,67	-20.973,00		-40.574,03	-19.601,03
5811004	I.V. Geschäftsaufwand	-32,26	-188,00		-30,33	157,67
5811006	I.V. Verwaltungsgemeinkosten	-1.831,13	-2.426,00		-4.967,43	-2.541,43
5811251	I.V. Fahrzeugkosten	-367,78	-2.188,00		-2.460,10	-272,10
5811500	I.V. Personalkosten	-12.207,50	-16.171,00		-33.116,17	-16.945,17
<b>29</b>	<b>= Ergebnis (Z. 26, 27, 28)</b>	<b>943,90</b>	<b>-377,00</b>		<b>-21.950,04</b>	<b>-21.573,04</b>

# Teilergebnisrechnung

Gemeinde Vettweiß

**Produktbereich** 13 Natur- und Landschaftspflege

Nr.	Bezeichnung	Jahres- ergebnis 2020	Fortg. Ansatz 2021	davon Erm. Übertragung aus VJ	Ist-Ergebnis 2021	Vergl. Ansatz/Ist (Sp.4 - Sp.2)
01	Steuern und ähnliche Abgaben					
02	+ Zuwendungen und allgemeine Umlagen	410.530,42	337.912,00		387.602,00	49.690,00
4140000	Zuw. lfd Zwecke vom Bund				13.100,00	13.100,00
4141000	Zuwendungen für lfd Zwecke Land	42.894,00	133,00		7.616,79	7.483,79
4161000	Ertr. Aufl. SoPo aus Zuwendung	367.636,42	337.779,00		366.885,21	29.106,21
03	+ Sonstige Transfererträge					
04	+ Öffentlich-rechtl. Leistungsentgelte	29.270,97	31.533,00		38.100,43	6.567,43
4321024	Geb. Nutzung Leichenhallen	2.235,00	4.476,00		4.525,00	49,00
4321025	Geb. f. Grabherstellung	13.970,00	18.000,00		12.301,00	-5.699,00
4321026	Geb.f. Beseitigung v. Gräbern	7.520,50	2.500,00		16.610,00	14.110,00
4321027	Verwaltungsgebühren Bestattungswesen	1.000,00	2.057,00		1.310,00	-747,00
4321029	Gebühren Namensschilder f. Friedhöfe	3.000,00	1.500,00		2.907,00	1.407,00
4381000	Ertr. aus Aufl. SoPo Geb.ausgl	1.545,47	3.000,00		447,43	-2.552,57
05	+ Privatrechtliche Leistungsentgelte	8.088,41	5.000,00			-5.000,00
4421004	Erlös aus Holzeinschlag	8.088,41	5.000,00			-5.000,00
06	+ Kostenerstattungen und Kostenumlagen	2.140,95	2.140,00		2.140,95	0,95
4481000	Kostenerstattung Land	2.140,95	2.140,00		2.140,95	0,95
07	+ Sonstige ordentliche Erträge	97.041,60	87.552,00		90.542,01	2.990,01
4571000	Erträge Auflösung sonstige SoPo	3.950,55	2.552,00		-7.412,90	-9.964,90
4583002	Auflösung PRAP Grabnutzung	93.091,05	85.000,00		97.154,91	12.154,91
4591000	Andere so. ord. Erträge				500,00	500,00
4591100	Schadensfälle				300,00	300,00
08	+ Aktivierte Eigenleistungen	5.549,52			12.016,73	12.016,73
4711000	Aktivierte Eigenleistungen	5.549,52			12.016,73	12.016,73
09	+/- Bestandsveränderungen					
<b>10</b>	<b>= Ordentliche Erträge</b>	<b>552.621,87</b>	<b>464.137,00</b>		<b>530.402,12</b>	<b>66.265,12</b>
11	- Personalaufwendungen					
12	- Versorgungsaufwendungen					
13	- Aufwend. für Sach- & Dienstleistungen	-195.016,09	-97.785,00		-131.487,08	-33.702,08
5215000	Instandhaltung der Grundstücke und baulichen Anlagen	-1.135,15	-880,00		-542,48	337,52
5215001	Instandhaltung u. Aufforstung Wälder	-19.526,36	-3.000,00		-17.563,12	-14.563,12
5216000	Instandhaltung des Infrastrukturvermögens	-12.135,45	-11.500,00		-14.205,81	-2.705,81
5216002	Instandhaltung Wirtschaftswege	-13.901,82	-9.000,00		-15.891,19	-6.891,19
5216010	Instandhaltung Gräben u. Wasserläufe	-22.157,25	-26.000,00		-30.040,41	-4.040,41
5216014	Instandhaltung Kriegsgräber		-100,00			100,00
5216015	Instandhaltung jüdische Friedhöfe	-248,53	-500,00			500,00
5241000	Bew. Grundstücke u. baul. Anl.	-20.348,76	-19.305,00		-20.230,96	-925,96
5281020	Kosten Namensschilder FH	-3.474,58	-1.500,00		-3.092,63	-1.592,63
5291021	Beseitigung von Grabstätten	-7.401,25	-5.000,00		-16.243,50	-11.243,50
5291022	Kosten f. Grabherstellung	-13.559,25	-18.000,00		-12.576,23	5.423,77
5291064	Beitrag Forstbetriebsgemeinschaft	-2.600,00	-3.000,00			3.000,00
5291500	Kosten Planung, Gutachten	-78.527,69			-1.100,75	-1.100,75
14	- Bilanzielle Abschreibungen	-403.693,74	-372.216,00		-391.648,08	-19.432,08
5711000	Abschreibungen auf Sachanlagen	-403.693,74	-372.216,00		-391.648,08	-19.432,08
15	- Transferaufwendungen	-270.568,00	-278.255,00		-274.481,00	3.774,00
5313004	Beiträge Erftverb. u. WVVER	-270.568,00	-278.255,00		-274.481,00	3.774,00
16	- Sonstige Aufwendungen	-4.711,33	-4.894,00		-5.112,37	-218,37
5445002	Beiträge Berufsgenossenschaft	-2.711,82	-2.773,00		-3.042,98	-269,98
5446000	Versicherungen	-1.999,51	-2.121,00		-2.069,39	51,61

## Teilergebnisrechnung

Gemeinde Vettweiß

Nr.	Bezeichnung	Jahres- ergebnis 2020	Fortg. Ansatz 2021	davon Erm. Übertragung aus VJ	Ist-Ergebnis 2021	Vergl. Ansatz/Ist (Sp.4 - Sp.2)
<b>17</b>	<b>= Ordentliche Aufwendungen</b>	<b>-873.989,16</b>	<b>-753.150,00</b>		<b>-802.728,53</b>	<b>-49.578,53</b>
<b>18</b>	<b>= Ergebnis der lfd. Verwaltungstätigkeit (Z. 10, 17)</b>	<b>-321.367,29</b>	<b>-289.013,00</b>		<b>-272.326,41</b>	<b>16.686,59</b>
19	+ Finanzerträge					
20	- Zinsen und sonstige Finanzaufwendungen					
<b>21</b>	<b>= Finanzergebnis (Z. 19, 20)</b>					
<b>22</b>	<b>= Ordentliches Jahresergebnis</b>	<b>-321.367,29</b>	<b>-289.013,00</b>		<b>-272.326,41</b>	<b>16.686,59</b>
23	+ Außerordentliche Erträge					
24	- Außerordentliche Aufwendungen					
<b>25</b>	<b>= Außerordentliches Ergebnis</b>					
<b>26</b>	<b>= Jahresergebnis</b>	<b>-321.367,29</b>	<b>-289.013,00</b>		<b>-272.326,41</b>	<b>16.686,59</b>
27	+ Erträge aus int. Leistungsbeziehungen	15.727,60	13.097,00		15.242,45	2.145,45
4811003	I.V.Erstatt. Grünflächenanteil	15.727,60	13.097,00		15.242,45	2.145,45
28	- Aufwend. aus int. Leistungsbeziehungen	-364.016,01	-244.555,00		-390.741,58	-146.186,58
5811004	I.V. Geschäftsaufwand	-2.363,21	-2.704,00		-2.281,02	422,98
5811006	I.V. Verwaltungsgemeinkosten	-15.501,53	-14.409,00		-12.748,86	1.660,14
5811009	I.V. Grünflächenanteil	-15.727,60	-13.097,00		-15.242,45	-2.145,45
5811251	I.V. Fahrzeugkosten	-28.475,23	-3.460,00		-32.204,44	-28.744,44
5811500	I.V. Personalkosten	-301.948,44	-210.885,00		-328.264,81	-117.379,81
<b>29</b>	<b>= Ergebnis (Z. 26, 27, 28)</b>	<b>-669.655,70</b>	<b>-520.471,00</b>		<b>-647.825,54</b>	<b>-127.354,54</b>

## Teilergebnisrechnung

Gemeinde Vettweiß

**Produktbereich** 13 Natur- und Landschaftspflege  
**Produktgruppe** 13.551 Öffentliches Grün, Landschaftsbau  
**Produkt** 13.551.01 Öffentliches Grün, Landschaftsbau

Nr.	Bezeichnung	Jahres- ergebnis 2020	Fortg. Ansatz 2021	davon Erm. Übertragung aus VJ	Ist-Ergebnis 2021	Vergl. Ansatz/Ist (Sp.4 - Sp.2)
01	Steuern und ähnliche Abgaben					
02	+ Zuwendungen und allgemeine Umlagen	25.360,54			26.787,02	26.787,02
4161000	Ertr. Aufl. SoPo aus Zuwendung	25.360,54			26.787,02	26.787,02
03	+ Sonstige Transfererträge					
04	+ Öffentlich-rechtl. Leistungsentgelte					
05	+ Privatrechtliche Leistungsentgelte					
06	+ Kostenerstattungen und Kostenumlagen					
07	+ Sonstige ordentliche Erträge				300,00	300,00
4591100	Schadensfälle				300,00	300,00
08	+ Aktivierte Eigenleistungen	1.658,91				
4711000	Aktivierte Eigenleistungen	1.658,91				
09	+/- Bestandsveränderungen					
<b>10</b>	<b>= Ordentliche Erträge</b>	<b>27.019,45</b>			<b>27.087,02</b>	<b>27.087,02</b>
11	- Personalaufwendungen					
12	- Versorgungsaufwendungen					
13	- Aufwend. für Sach- & Dienstleistungen	-4.842,40	-2.005,00		-6.324,02	-4.319,02
5215000	Instandhaltung der Grundstücke und baulichen Anlagen	-117,21				
5216000	Instandhaltung des Infrastrukturvermögens	-4.144,15	-1.500,00		-5.113,42	-3.613,42
5241000	Bew. Grundstücke u. baul. Anl.	-581,04	-505,00		-1.210,60	-705,60
14	- Bilanzielle Abschreibungen	-25.513,92			-26.882,03	-26.882,03
5711000	Abschreibungen auf Sachanlagen	-25.513,92			-26.882,03	-26.882,03
15	- Transferaufwendungen					
16	- Sonstige Aufwendungen					
<b>17</b>	<b>= Ordentliche Aufwendungen</b>	<b>-30.356,32</b>	<b>-2.005,00</b>		<b>-33.206,05</b>	<b>-31.201,05</b>
<b>18</b>	<b>= Ergebnis der lfd. Verwaltungstätigkeit (Z. 10, 17)</b>	<b>-3.336,87</b>	<b>-2.005,00</b>		<b>-6.119,03</b>	<b>-4.114,03</b>
19	+ Finanzerträge					
20	- Zinsen und sonstige Finanzaufwendungen					
<b>21</b>	<b>= Finanzergebnis (Z. 19, 20)</b>					
<b>22</b>	<b>= Ordentliches Jahresergebnis</b>	<b>-3.336,87</b>	<b>-2.005,00</b>		<b>-6.119,03</b>	<b>-4.114,03</b>
23	+ Außerordentliche Erträge					
24	- Außerordentliche Aufwendungen					
<b>25</b>	<b>= Außerordentliches Ergebnis</b>					
<b>26</b>	<b>= Jahresergebnis</b>	<b>-3.336,87</b>	<b>-2.005,00</b>		<b>-6.119,03</b>	<b>-4.114,03</b>
27	+ Erträge aus int. Leistungsbeziehungen					
28	- Aufwend. aus int. Leistungsbeziehungen	-62.724,15	-44.524,00		-89.026,20	-44.502,20
5811004	I.V. Geschäftsaufwand	-180,71	-212,00		-169,90	42,10
5811009	I.V. Grünflächenanteil	-15.727,60	-13.097,00		-15.242,45	-2.145,45
5811251	I.V. Fahrzeugkosten	-3.548,81			-6.391,33	-6.391,33
5811500	I.V. Personalkosten	-43.267,03	-31.215,00		-67.222,52	-36.007,52
<b>29</b>	<b>= Ergebnis (Z. 26, 27, 28)</b>	<b>-66.061,02</b>	<b>-46.529,00</b>		<b>-95.145,23</b>	<b>-48.616,23</b>

## Teilergebnisrechnung

Gemeinde Vettweiß

**Produktbereich** 13 Natur- und Landschaftspflege  
**Produktgruppe** 13.552 Öffentliche Gewässer, Wasserbauliche Anlagen  
**Produkt** 13.552.01 Öffentliche Gewässer, Wasserbauliche Anlagen

Nr.	Bezeichnung	Jahres- ergebnis 2020	Fortg. Ansatz 2021	davon Erm. Übertragung aus VJ	Ist-Ergebnis 2021	Vergl. Ansatz/Ist (Sp.4 - Sp.2)
01	Steuern und ähnliche Abgaben					
02	+ Zuwendungen und allgemeine Umlagen	22.707,05	22.707,00		22.107,43	-599,57
4161000	Ertr. Aufl. SoPo aus Zuwendung	22.707,05	22.707,00		22.107,43	-599,57
03	+ Sonstige Transfererträge					
04	+ Öffentlich-rechtl. Leistungsentgelte					
05	+ Privatrechtliche Leistungsentgelte					
06	+ Kostenerstattungen und Kostenumlagen					
07	+ Sonstige ordentliche Erträge					
08	+ Aktivierte Eigenleistungen					
09	+/- Bestandsveränderungen					
<b>10</b>	<b>= Ordentliche Erträge</b>	<b>22.707,05</b>	<b>22.707,00</b>		<b>22.107,43</b>	<b>-599,57</b>
11	- Personalaufwendungen					
12	- Versorgungsaufwendungen					
13	- Aufwend. für Sach- & Dienstleistungen	-22.157,25	-26.000,00		-30.040,41	-4.040,41
5216010	Instandhaltung Gräben u. Wasserläufe	-22.157,25	-26.000,00		-30.040,41	-4.040,41
14	- Bilanzielle Abschreibungen	-24.588,42	-24.588,00		-23.988,93	599,07
5711000	Abschreibungen auf Sachanlagen	-24.588,42	-24.588,00		-23.988,93	599,07
15	- Transferaufwendungen	-270.568,00	-278.255,00		-274.481,00	3.774,00
5313004	Beiträge Erftverb. u. WVVER	-270.568,00	-278.255,00		-274.481,00	3.774,00
16	- Sonstige Aufwendungen					
<b>17</b>	<b>= Ordentliche Aufwendungen</b>	<b>-317.313,67</b>	<b>-328.843,00</b>		<b>-328.510,34</b>	<b>332,66</b>
<b>18</b>	<b>= Ergebnis der lfd. Verwaltungstätigkeit (Z. 10, 17)</b>	<b>-294.606,62</b>	<b>-306.136,00</b>		<b>-306.402,91</b>	<b>-266,91</b>
19	+ Finanzerträge					
20	- Zinsen und sonstige Finanzaufwendungen					
<b>21</b>	<b>= Finanzergebnis (Z. 19, 20)</b>					
<b>22</b>	<b>= Ordentliches Jahresergebnis</b>	<b>-294.606,62</b>	<b>-306.136,00</b>		<b>-306.402,91</b>	<b>-266,91</b>
23	+ Außerordentliche Erträge					
24	- Außerordentliche Aufwendungen					
<b>25</b>	<b>= Außerordentliches Ergebnis</b>					
<b>26</b>	<b>= Jahresergebnis</b>	<b>-294.606,62</b>	<b>-306.136,00</b>		<b>-306.402,91</b>	<b>-266,91</b>
27	+ Erträge aus int. Leistungsbeziehungen					
28	- Aufwend. aus int. Leistungsbeziehungen	-63.406,07	-31.152,00		-100.813,76	-69.661,76
5811004	I.V. Geschäftsaufwand	-448,41	-370,00		-480,55	-110,55
5811251	I.V. Fahrzeugkosten	-3.788,08			-8.079,38	-8.079,38
5811500	I.V. Personalkosten	-59.169,58	-30.782,00		-92.253,83	-61.471,83
<b>29</b>	<b>= Ergebnis (Z. 26, 27, 28)</b>	<b>-358.012,69</b>	<b>-337.288,00</b>		<b>-407.216,67</b>	<b>-69.928,67</b>

## Teilergebnisrechnung

Gemeinde Vettweiß

**Produktbereich** 13 Natur- und Landschaftspflege  
**Produktgruppe** 13.553 Friedhofs- und Bestattungswesen  
**Produkt** 13.553.01 Unterhaltung und Betrieb von Friedhöfen

Nr.	Bezeichnung	Jahres- ergebnis 2020	Fortg. Ansatz 2021	davon Erm. Übertragung aus VJ	Ist-Ergebnis 2021	Vergl. Ansatz/Ist (Sp.4 - Sp.2)
01	Steuern und ähnliche Abgaben					
02	+ Zuwendungen und allgemeine Umlagen	7.921,76	4.145,00		5.843,98	1.698,98
4161000	Ertr. Aufl. SoPo aus Zuwendung	7.921,76	4.145,00		5.843,98	1.698,98
03	+ Sonstige Transfererträge					
04	+ Öffentlich-rechtl. Leistungsentgelte					
05	+ Privatrechtliche Leistungsentgelte					
06	+ Kostenerstattungen und Kostenumlagen					
07	+ Sonstige ordentliche Erträge	637,23			637,23	637,23
4571000	Erträge Auflösung sonstige SoPo	637,23			637,23	637,23
08	+ Aktivierte Eigenleistungen	3.890,61			12.016,73	12.016,73
4711000	Aktivierte Eigenleistungen	3.890,61			12.016,73	12.016,73
09	+/- Bestandsveränderungen					
<b>10</b>	<b>= Ordentliche Erträge</b>	<b>12.449,60</b>	<b>4.145,00</b>		<b>18.497,94</b>	<b>14.352,94</b>
11	- Personalaufwendungen					
12	- Versorgungsaufwendungen					
13	- Aufwend. für Sach- & Dienstleistungen	-25.100,68	-24.500,00		-25.703,41	-1.203,41
5216000	Instandhaltung des Infrastrukturvermögens	-7.991,30	-10.000,00		-9.092,39	907,61
5241000	Bew. Grundstücke u. baul. Anl.	-17.109,38	-14.500,00		-16.611,02	-2.111,02
14	- Bilanzielle Abschreibungen	-8.597,35	-4.184,00		-6.519,57	-2.335,57
5711000	Abschreibungen auf Sachanlagen	-8.597,35	-4.184,00		-6.519,57	-2.335,57
15	- Transferaufwendungen					
16	- Sonstige Aufwendungen					
<b>17</b>	<b>= Ordentliche Aufwendungen</b>	<b>-33.698,03</b>	<b>-28.684,00</b>		<b>-32.222,98</b>	<b>-3.538,98</b>
<b>18</b>	<b>= Ergebnis der lfd. Verwaltungstätigkeit (Z. 10, 17)</b>	<b>-21.248,43</b>	<b>-24.539,00</b>		<b>-13.725,04</b>	<b>10.813,96</b>
19	+ Finanzerträge					
20	- Zinsen und sonstige Finanzaufwendungen					
<b>21</b>	<b>= Finanzergebnis (Z. 19, 20)</b>					
<b>22</b>	<b>= Ordentliches Jahresergebnis</b>	<b>-21.248,43</b>	<b>-24.539,00</b>		<b>-13.725,04</b>	<b>10.813,96</b>
23	+ Außerordentliche Erträge					
24	- Außerordentliche Aufwendungen					
<b>25</b>	<b>= Außerordentliches Ergebnis</b>					
<b>26</b>	<b>= Jahresergebnis</b>	<b>-21.248,43</b>	<b>-24.539,00</b>		<b>-13.725,04</b>	<b>10.813,96</b>
27	+ Erträge aus int. Leistungsbeziehungen					
28	- Aufwend. aus int. Leistungsbeziehungen	-100.747,39	-86.306,00		-104.344,34	-18.038,34
5811004	I.V. Geschäftsaufwand	-255,39	-347,00		-259,99	87,01
5811006	I.V. Verwaltungsgemeinkosten	-12.322,18	-11.449,00		-9.467,90	1.981,10
5811251	I.V. Fahrzeugkosten	-3.628,02	-3.390,00		-7.070,46	-3.680,46
5811500	I.V. Personalkosten	-84.541,80	-71.120,00		-87.545,99	-16.425,99
<b>29</b>	<b>= Ergebnis (Z. 26, 27, 28)</b>	<b>-121.995,82</b>	<b>-110.845,00</b>		<b>-118.069,38</b>	<b>-7.224,38</b>

# Teilergebnisrechnung

Gemeinde Vettweiß

**Produktbereich** 13 Natur- und Landschaftspflege  
**Produktgruppe** 13.553 Friedhofs- und Bestattungswesen  
**Produkt** 13.553.02 Unterhaltung und Betrieb von Leichenhallen

Nr.	Bezeichnung	Jahres- ergebnis 2020	Fortg. Ansatz 2021	davon Erm. Übertragung aus VJ	Ist-Ergebnis 2021	Vergl. Ansatz/Ist (Sp.4 - Sp.2)
01	Steuern und ähnliche Abgaben					
02	+ Zuwendungen und allgemeine Umlagen	1.285,09	1.285,00		1.264,08	-20,92
4161000	Ertr. Aufl. SoPo aus Zuwendung	1.285,09	1.285,00		1.264,08	-20,92
03	+ Sonstige Transfererträge					
04	+ Öffentlich-rechtl. Leistungsentgelte	1.310,64	500,00		447,43	-52,57
4381000	Ertr. aus Aufl. SoPo Geb.ausgl	1.310,64	500,00		447,43	-52,57
05	+ Privatrechtliche Leistungsentgelte					
06	+ Kostenerstattungen und Kostenumlagen					
07	+ Sonstige ordentliche Erträge					
08	+ Aktivierte Eigenleistungen					
09	+/- Bestandsveränderungen					
<b>10</b>	<b>= Ordentliche Erträge</b>	<b>2.595,73</b>	<b>1.785,00</b>		<b>1.711,51</b>	<b>-73,49</b>
11	- Personalaufwendungen					
12	- Versorgungsaufwendungen					
13	- Aufwend. für Sach- & Dienstleistungen	-2.523,40	-5.180,00		-2.951,82	2.228,18
5215000	Instandhaltung der Grundstücke und baulichen Anlagen	-1.017,94	-880,00		-542,48	337,52
5241000	Bew. Grundstücke u. baul. Anl.	-1.505,46	-4.300,00		-2.409,34	1.890,66
14	- Bilanzielle Abschreibungen	-4.387,05	-4.387,00		-4.320,07	66,93
5711000	Abschreibungen auf Sachanlagen	-4.387,05	-4.387,00		-4.320,07	66,93
15	- Transferaufwendungen					
16	- Sonstige Aufwendungen	-1.999,51	-2.121,00		-2.069,39	51,61
5446000	Versicherungen	-1.999,51	-2.121,00		-2.069,39	51,61
<b>17</b>	<b>= Ordentliche Aufwendungen</b>	<b>-8.909,96</b>	<b>-11.688,00</b>		<b>-9.341,28</b>	<b>2.346,72</b>
<b>18</b>	<b>= Ergebnis der lfd. Verwaltungstätigkeit (Z. 10, 17)</b>	<b>-6.314,23</b>	<b>-9.903,00</b>		<b>-7.629,77</b>	<b>2.273,23</b>
19	+ Finanzerträge					
20	- Zinsen und sonstige Finanzaufwendungen					
<b>21</b>	<b>= Finanzergebnis (Z. 19, 20)</b>					
<b>22</b>	<b>= Ordentliches Jahresergebnis</b>	<b>-6.314,23</b>	<b>-9.903,00</b>		<b>-7.629,77</b>	<b>2.273,23</b>
23	+ Außerordentliche Erträge					
24	- Außerordentliche Aufwendungen					
<b>25</b>	<b>= Außerordentliches Ergebnis</b>					
<b>26</b>	<b>= Jahresergebnis</b>	<b>-6.314,23</b>	<b>-9.903,00</b>		<b>-7.629,77</b>	<b>2.273,23</b>
27	+ Erträge aus int. Leistungsbeziehungen					
28	- Aufwend. aus int. Leistungsbeziehungen	-3.545,64	-4.977,00		-5.068,50	-91,50
5811004	I.V. Geschäftsaufwand	-43,20	-40,00		-40,62	-0,62
5811006	I.V. Verwaltungsgemeinkosten	-447,77	-635,00		-652,12	-17,12
5811251	I.V. Fahrzeugkosten	-69,53	-70,00		-28,31	41,69
5811500	I.V. Personalkosten	-2.985,14	-4.232,00		-4.347,45	-115,45
<b>29</b>	<b>= Ergebnis (Z. 26, 27, 28)</b>	<b>-9.859,87</b>	<b>-14.880,00</b>		<b>-12.698,27</b>	<b>2.181,73</b>



## Teilergebnisrechnung

Gemeinde Vettweiß

**Produktbereich** 13 Natur- und Landschaftspflege  
**Produktgruppe** 13.553 Friedhofs- und Bestattungswesen  
**Produkt** 13.553.03 Bestattungswesen

Nr.	Bezeichnung	Jahres- ergebnis 2020	Fortg. Ansatz 2021	davon Erm. Übertragung aus VJ	Ist-Ergebnis 2021	Vergl. Ansatz/Ist (Sp.4 - Sp.2)
01	Steuern und ähnliche Abgaben					
02	+ Zuwendungen und allgemeine Umlagen					
03	+ Sonstige Transfererträge					
04	+ Öffentlich-rechtl. Leistungsentgelte	27.960,33	31.033,00		37.653,00	6.620,00
4321024	Geb. Nutzung Leichenhallen	2.235,00	4.476,00		4.525,00	49,00
4321025	Geb. f. Grabherstellung	13.970,00	18.000,00		12.301,00	-5.699,00
4321026	Geb.f. Beseitigung v. Gräbern	7.520,50	2.500,00		16.610,00	14.110,00
4321027	Verwaltungsgebühren Bestattungswesen	1.000,00	2.057,00		1.310,00	-747,00
4321029	Gebühren Namensschilder f. Friedhöfe	3.000,00	1.500,00		2.907,00	1.407,00
4381000	Ertr. aus Aufl. SoPo Geb.ausgl	234,83	2.500,00			-2.500,00
05	+ Privatrechtliche Leistungsentgelte					
06	+ Kostenerstattungen und Kostenumlagen					
07	+ Sonstige ordentliche Erträge	93.091,05	85.000,00		97.154,91	12.154,91
4583002	Auflösung PRAP Grabnutzung	93.091,05	85.000,00		97.154,91	12.154,91
08	+ Aktivierte Eigenleistungen					
09	+/- Bestandsveränderungen					
<b>10</b>	<b>= Ordentliche Erträge</b>	<b>121.051,38</b>	<b>116.033,00</b>		<b>134.807,91</b>	<b>18.774,91</b>
11	- Personalaufwendungen					
12	- Versorgungsaufwendungen					
13	- Aufwend. für Sach- & Dienstleistungen	-24.435,08	-24.500,00		-31.912,36	-7.412,36
5281020	Kosten Namensschilder FH	-3.474,58	-1.500,00		-3.092,63	-1.592,63
5291021	Beseitigung von Grabstätten	-7.401,25	-5.000,00		-16.243,50	-11.243,50
5291022	Kosten f. Grabherstellung	-13.559,25	-18.000,00		-12.576,23	5.423,77
14	- Bilanzielle Abschreibungen					
15	- Transferaufwendungen					
16	- Sonstige Aufwendungen	-1.084,11	-955,00		-1.386,01	-431,01
5445002	Beiträge Berufsgenossenschaft	-1.084,11	-955,00		-1.386,01	-431,01
<b>17</b>	<b>= Ordentliche Aufwendungen</b>	<b>-25.519,19</b>	<b>-25.455,00</b>		<b>-33.298,37</b>	<b>-7.843,37</b>
<b>18</b>	<b>= Ergebnis der lfd. Verwaltungstätigkeit (Z. 10, 17)</b>	<b>95.532,19</b>	<b>90.578,00</b>		<b>101.509,54</b>	<b>10.931,54</b>
19	+ Finanzerträge					
20	- Zinsen und sonstige Finanzaufwendungen					
<b>21</b>	<b>= Finanzergebnis (Z. 19, 20)</b>					
<b>22</b>	<b>= Ordentliches Jahresergebnis</b>	<b>95.532,19</b>	<b>90.578,00</b>		<b>101.509,54</b>	<b>10.931,54</b>
23	+ Außerordentliche Erträge					
24	- Außerordentliche Aufwendungen					
<b>25</b>	<b>= Außerordentliches Ergebnis</b>					
<b>26</b>	<b>= Jahresergebnis</b>	<b>95.532,19</b>	<b>90.578,00</b>		<b>101.509,54</b>	<b>10.931,54</b>
27	+ Erträge aus int. Leistungsbeziehungen	15.727,60	13.097,00		15.242,45	2.145,45
4811003	I.V.Erstatt. Grünflächenanteil	15.727,60	13.097,00		15.242,45	2.145,45
28	- Aufwend. aus int. Leistungsbeziehungen	-21.861,96	-19.209,00		-20.999,64	-1.790,64
5811004	I.V. Geschäftsaufwand	-919,88	-1.384,00		-845,19	538,81
5811006	I.V. Verwaltungsgemeinkosten	-2.731,58	-2.325,00		-2.628,84	-303,84
5811500	I.V. Personalkosten	-18.210,50	-15.500,00		-17.525,61	-2.025,61
<b>29</b>	<b>= Ergebnis (Z. 26, 27, 28)</b>	<b>89.397,83</b>	<b>84.466,00</b>		<b>95.752,35</b>	<b>11.286,35</b>

## Teilergebnisrechnung

Gemeinde Vettweiß

**Produktbereich** 13 Natur- und Landschaftspflege  
**Produktgruppe** 13.553 Friedhofs- und Bestattungswesen  
**Produkt** 13.553.04 Unterhaltung von jüdischen Grabstätten, Kriegsgräber

Nr.	Bezeichnung	Jahres- ergebnis 2020	Fortg. Ansatz 2021	davon Erm. Übertragung aus VJ	Ist-Ergebnis 2021	Vergl. Ansatz/Ist (Sp.4 - Sp.2)
01	Steuern und ähnliche Abgaben					
02	+ Zuwendungen und allgemeine Umlagen	686,62	133,00		686,62	553,62
4141000	Zuwendungen für lfd Zwecke Land	144,00	133,00		144,00	11,00
4161000	Ertr. Aufl. SoPo aus Zuwendung	542,62			542,62	542,62
03	+ Sonstige Transfererträge					
04	+ Öffentlich-rechtl. Leistungsentgelte					
05	+ Privatrechtliche Leistungsentgelte					
06	+ Kostenerstattungen und Kostenumlagen	2.140,95	2.140,00		2.140,95	0,95
4481000	Kostenerstattung Land	2.140,95	2.140,00		2.140,95	0,95
07	+ Sonstige ordentliche Erträge					
08	+ Aktivierte Eigenleistungen					
09	+/- Bestandsveränderungen					
<b>10</b>	<b>= Ordentliche Erträge</b>	<b>2.827,57</b>	<b>2.273,00</b>		<b>2.827,57</b>	<b>554,57</b>
11	- Personalaufwendungen					
12	- Versorgungsaufwendungen					
13	- Aufwend. für Sach- & Dienstleistungen	-248,53	-600,00			600,00
5216014	Instandhaltung Kriegsgräber		-100,00			100,00
5216015	Instandhaltung jüdische Friedhöfe	-248,53	-500,00			500,00
14	- Bilanzielle Abschreibungen	-542,62			-542,62	-542,62
5711000	Abschreibungen auf Sachanlagen	-542,62			-542,62	-542,62
15	- Transferaufwendungen					
16	- Sonstige Aufwendungen					
<b>17</b>	<b>= Ordentliche Aufwendungen</b>	<b>-791,15</b>	<b>-600,00</b>		<b>-542,62</b>	<b>57,38</b>
<b>18</b>	<b>= Ergebnis der lfd. Verwaltungstätigkeit (Z. 10, 17)</b>	<b>2.036,42</b>	<b>1.673,00</b>		<b>2.284,95</b>	<b>611,95</b>
19	+ Finanzerträge					
20	- Zinsen und sonstige Finanzaufwendungen					
<b>21</b>	<b>= Finanzergebnis (Z. 19, 20)</b>					
<b>22</b>	<b>= Ordentliches Jahresergebnis</b>	<b>2.036,42</b>	<b>1.673,00</b>		<b>2.284,95</b>	<b>611,95</b>
23	+ Außerordentliche Erträge					
24	- Außerordentliche Aufwendungen					
<b>25</b>	<b>= Außerordentliches Ergebnis</b>					
<b>26</b>	<b>= Jahresergebnis</b>	<b>2.036,42</b>	<b>1.673,00</b>		<b>2.284,95</b>	<b>611,95</b>
27	+ Erträge aus int. Leistungsbeziehungen					
28	- Aufwend. aus int. Leistungsbeziehungen	-4.027,22	-7.522,00		-2.815,61	4.706,39
5811004	I.V. Geschäftsaufwand	-6,22	-8,00		-5,85	2,15
5811251	I.V. Fahrzeugkosten	-245,67			-82,25	-82,25
5811500	I.V. Personalkosten	-3.775,33	-7.514,00		-2.727,51	4.786,49
<b>29</b>	<b>= Ergebnis (Z. 26, 27, 28)</b>	<b>-1.990,80</b>	<b>-5.849,00</b>		<b>-530,66</b>	<b>5.318,34</b>

## Teilergebnisrechnung

Gemeinde Vettweiß

**Produktbereich** 13 Natur- und Landschaftspflege  
**Produktgruppe** 13.554 Naturschutz und Landschaftspflege  
**Produkt** 13.554.01 Naturschutz und Landschaftspflege

Nr.	Bezeichnung	Jahres- ergebnis 2020	Fortg. Ansatz 2021	davon Erm. Übertragung aus VJ	Ist-Ergebnis 2021	Vergl. Ansatz/Ist (Sp.4 - Sp.2)
01	Steuern und ähnliche Abgaben					
02	+ Zuwendungen und allgemeine Umlagen					
03	+ Sonstige Transfererträge					
04	+ Öffentlich-rechtl. Leistungsentgelte					
05	+ Privatrechtliche Leistungsentgelte					
06	+ Kostenerstattungen und Kostenumlagen					
07	+ Sonstige ordentliche Erträge	761,66				
4571000	Erträge Auflösung sonstige SoPo	761,66				
08	+ Aktivierte Eigenleistungen					
09	+/- Bestandsveränderungen					
<b>10</b>	<b>= Ordentliche Erträge</b>	<b>761,66</b>				
11	- Personalaufwendungen					
12	- Versorgungsaufwendungen					
13	- Aufwend. für Sach- & Dienstleistungen					
14	- Bilanzielle Abschreibungen	-761,66				
5711000	Abschreibungen auf Sachanlagen	-761,66				
15	- Transferaufwendungen					
16	- Sonstige Aufwendungen					
<b>17</b>	<b>= Ordentliche Aufwendungen</b>	<b>-761,66</b>				
<b>18</b>	<b>= Ergebnis der lfd. Verwaltungstätigkeit (Z. 10, 17)</b>					
19	+ Finanzerträge					
20	- Zinsen und sonstige Finanzaufwendungen					
<b>21</b>	<b>= Finanzergebnis (Z. 19, 20)</b>					
<b>22</b>	<b>= Ordentliches Jahresergebnis</b>					
23	+ Außerordentliche Erträge					
24	- Außerordentliche Aufwendungen					
<b>25</b>	<b>= Außerordentliches Ergebnis</b>					
<b>26</b>	<b>= Jahresergebnis</b>					
27	+ Erträge aus int. Leistungsbeziehungen					
28	- Aufwend. aus int. Leistungsbeziehungen	-1.903,05	-10.606,00		-1.632,08	8.973,92
5811004	I.V. Geschäftsaufwand	-63,15	-202,00		-59,37	142,63
5811251	I.V. Fahrzeugkosten	-26,39				
5811500	I.V. Personalkosten	-1.813,51	-10.404,00		-1.572,71	8.831,29
<b>29</b>	<b>= Ergebnis (Z. 26, 27, 28)</b>	<b>-1.903,05</b>	<b>-10.606,00</b>		<b>-1.632,08</b>	<b>8.973,92</b>

# Teilergebnisrechnung

Gemeinde Vettweiß

**Produktbereich** 13 Natur- und Landschaftspflege  
**Produktgruppe** 13.555 Land- und Forstwirtschaft  
**Produkt** 13.555.01 Land- und Forstwirtschaft

Nr.	Bezeichnung	Jahres- ergebnis 2020	Fortg. Ansatz 2021	davon Erm. Übertragung aus VJ	Ist-Ergebnis 2021	Vergl. Ansatz/Ist (Sp.4 - Sp.2)
01	Steuern und ähnliche Abgaben					
02	+ Zuwendungen und allgemeine Umlagen	352.569,36	309.642,00		330.912,87	21.270,87
4140000	Zuw. lfd Zwecke vom Bund				13.100,00	13.100,00
4141000	Zuwendungen für lfd Zwecke Land	42.750,00			7.472,79	7.472,79
4161000	Ertr. Aufl. SoPo aus Zuwendung	309.819,36	309.642,00		310.340,08	698,08
03	+ Sonstige Transfererträge					
04	+ Öffentlich-rechtl. Leistungsentgelte					
05	+ Privatrechtliche Leistungsentgelte	8.088,41	5.000,00			-5.000,00
4421004	Erlös aus Holzeinschlag	8.088,41	5.000,00			-5.000,00
06	+ Kostenerstattungen und Kostenumlagen					
07	+ Sonstige ordentliche Erträge	2.551,66	2.552,00		-7.550,13	-10.102,13
4571000	Erträge Auflösung sonstige SoPo	2.551,66	2.552,00		-8.050,13	-10.602,13
4591000	Andere so. ord. Erträge				500,00	500,00
08	+ Aktivierte Eigenleistungen					
09	+/- Bestandsveränderungen					
<b>10</b>	<b>= Ordentliche Erträge</b>	<b>363.209,43</b>	<b>317.194,00</b>		<b>323.362,74</b>	<b>6.168,74</b>
11	- Personalaufwendungen					
12	- Versorgungsaufwendungen					
13	- Aufwend. für Sach- & Dienstleistungen	-115.708,75	-15.000,00		-34.555,06	-19.555,06
5215001	Instandhaltung u. Aufforstung Wälder	-19.526,36	-3.000,00		-17.563,12	-14.563,12
5216002	Instandhaltung Wirtschaftswege	-13.901,82	-9.000,00		-15.891,19	-6.891,19
5241000	Bew. Grundstücke u. baul. Anl.	-1.152,88				
5291064	Beitrag Forstbetriebsgemeinschaft	-2.600,00	-3.000,00			3.000,00
5291500	Kosten Planung, Gutachten	-78.527,69			-1.100,75	-1.100,75
14	- Bilanzielle Abschreibungen	-339.302,72	-339.057,00		-329.394,86	9.662,14
5711000	Abschreibungen auf Sachanlagen	-339.302,72	-339.057,00		-329.394,86	9.662,14
15	- Transferaufwendungen					
16	- Sonstige Aufwendungen	-1.627,71	-1.818,00		-1.656,97	161,03
5445002	Beiträge Berufsgenossenschaft	-1.627,71	-1.818,00		-1.656,97	161,03
<b>17</b>	<b>= Ordentliche Aufwendungen</b>	<b>-456.639,18</b>	<b>-355.875,00</b>		<b>-365.606,89</b>	<b>-9.731,89</b>
<b>18</b>	<b>= Ergebnis der lfd. Verwaltungstätigkeit (Z. 10, 17)</b>	<b>-93.429,75</b>	<b>-38.681,00</b>		<b>-42.244,15</b>	<b>-3.563,15</b>
19	+ Finanzerträge					
20	- Zinsen und sonstige Finanzaufwendungen					
<b>21</b>	<b>= Finanzergebnis (Z. 19, 20)</b>					
<b>22</b>	<b>= Ordentliches Jahresergebnis</b>	<b>-93.429,75</b>	<b>-38.681,00</b>		<b>-42.244,15</b>	<b>-3.563,15</b>
23	+ Außerordentliche Erträge					
24	- Außerordentliche Aufwendungen					
<b>25</b>	<b>= Außerordentliches Ergebnis</b>					
<b>26</b>	<b>= Jahresergebnis</b>	<b>-93.429,75</b>	<b>-38.681,00</b>		<b>-42.244,15</b>	<b>-3.563,15</b>
27	+ Erträge aus int. Leistungsbeziehungen					
28	- Aufwend. aus int. Leistungsbeziehungen	-105.800,53	-40.259,00		-66.041,45	-25.782,45
5811004	I.V. Geschäftsaufwand	-446,25	-141,00		-419,55	-278,55
5811251	I.V. Fahrzeugkosten	-17.168,73			-10.552,71	-10.552,71
5811500	I.V. Personalkosten	-88.185,55	-40.118,00		-55.069,19	-14.951,19
<b>29</b>	<b>= Ergebnis (Z. 26, 27, 28)</b>	<b>-199.230,28</b>	<b>-78.940,00</b>		<b>-108.285,60</b>	<b>-29.345,60</b>

# Teilergebnisrechnung

Gemeinde Vettweiß

**Produktbereich** 14 **Umweltschutz**

Nr.	Bezeichnung	Jahres- ergebnis 2020	Fortg. Ansatz 2021	davon Erm. Übertragung aus VJ	Ist-Ergebnis 2021	Vergl. Ansatz/Ist (Sp.4 - Sp.2)
01	Steuern und ähnliche Abgaben					
02	+ Zuwendungen und allgemeine Umlagen	5.269,95	11,00		11,16	0,16
4140000	Zuw. lfd Zwecke vom Bund	5.258,80				
4161000	Ertr. Aufl. SoPo aus Zuwendung	11,15	11,00		11,16	0,16
03	+ Sonstige Transfererträge					
04	+ Öffentlich-rechtl. Leistungsentgelte					
05	+ Privatrechtliche Leistungsentgelte	100,00	1.000,00		150,00	-850,00
4411000	Mieten	100,00	1.000,00		150,00	-850,00
06	+ Kostenerstattungen und Kostenumlagen					
07	+ Sonstige ordentliche Erträge	272,50	273,00		272,50	-0,50
4571000	Erträge Auflösung sonstige SoPo	272,50	273,00		272,50	-0,50
08	+ Aktivierte Eigenleistungen					
09	+/- Bestandsveränderungen					
<b>10</b>	<b>= Ordentliche Erträge</b>	<b>5.642,45</b>	<b>1.284,00</b>		<b>433,66</b>	<b>-850,34</b>
11	- Personalaufwendungen					
12	- Versorgungsaufwendungen					
13	- Aufwend. für Sach- & Dienstleistungen		-253,00		-5,65	247,35
5251001	Unterhaltung Geschirrmobil		-253,00		-5,65	247,35
14	- Bilanzielle Abschreibungen	-283,66	-284,00		-283,65	0,35
5711000	Abschreibungen auf Sachanlagen	-283,66	-284,00		-283,65	0,35
15	- Transferaufwendungen					
16	- Sonstige Aufwendungen					
<b>17</b>	<b>= Ordentliche Aufwendungen</b>	<b>-283,66</b>	<b>-537,00</b>		<b>-289,30</b>	<b>247,70</b>
<b>18</b>	<b>= Ergebnis der lfd. Verwaltungstätigkeit (Z. 10, 17)</b>	<b>5.358,79</b>	<b>747,00</b>		<b>144,36</b>	<b>-602,64</b>
19	+ Finanzerträge					
20	- Zinsen und sonstige Finanzaufwendungen					
<b>21</b>	<b>= Finanzergebnis (Z. 19, 20)</b>					
<b>22</b>	<b>= Ordentliches Jahresergebnis</b>	<b>5.358,79</b>	<b>747,00</b>		<b>144,36</b>	<b>-602,64</b>
23	+ Außerordentliche Erträge					
24	- Außerordentliche Aufwendungen					
<b>25</b>	<b>= Außerordentliches Ergebnis</b>					
<b>26</b>	<b>= Jahresergebnis</b>	<b>5.358,79</b>	<b>747,00</b>		<b>144,36</b>	<b>-602,64</b>
27	+ Erträge aus int. Leistungsbeziehungen					
28	- Aufwend. aus int. Leistungsbeziehungen	-3.979,56	-2.429,00		-2.783,98	-354,98
5811004	I.V. Geschäftsaufwand	-83,63	-19,00		-58,97	-39,97
5811251	I.V. Fahrzeugkosten	-24,56				
5811500	I.V. Personalkosten	-3.871,37	-2.410,00		-2.725,01	-315,01
<b>29</b>	<b>= Ergebnis (Z. 26, 27, 28)</b>	<b>1.379,23</b>	<b>-1.682,00</b>		<b>-2.639,62</b>	<b>-957,62</b>

## Teilergebnisrechnung

Gemeinde Vettweiß

**Produktbereich** 14 Umweltschutz  
**Produktgruppe** 14.561 Umweltschutzmaßnahmen  
**Produkt** 14.561.01 Umweltschutzmaßnahmen

Nr.	Bezeichnung	Jahres- ergebnis 2020	Fortg. Ansatz 2021	davon Erm. Übertragung aus VJ	Ist-Ergebnis 2021	Vergl. Ansatz/Ist (Sp.4 - Sp.2)
01	Steuern und ähnliche Abgaben					
02	+ Zuwendungen und allgemeine Umlagen	5.269,95	11,00		11,16	0,16
4140000	Zuw. lfd Zwecke vom Bund	5.258,80				
4161000	Ertr. Aufl. SoPo aus Zuwendung	11,15	11,00		11,16	0,16
03	+ Sonstige Transfererträge					
04	+ Öffentlich-rechtl. Leistungsentgelte					
05	+ Privatrechtliche Leistungsentgelte	100,00	1.000,00		150,00	-850,00
4411000	Mieten	100,00	1.000,00		150,00	-850,00
06	+ Kostenerstattungen und Kostenumlagen					
07	+ Sonstige ordentliche Erträge	272,50	273,00		272,50	-0,50
4571000	Erträge Auflösung sonstige SoPo	272,50	273,00		272,50	-0,50
08	+ Aktivierte Eigenleistungen					
09	+/- Bestandsveränderungen					
<b>10</b>	<b>= Ordentliche Erträge</b>	<b>5.642,45</b>	<b>1.284,00</b>		<b>433,66</b>	<b>-850,34</b>
11	- Personalaufwendungen					
12	- Versorgungsaufwendungen					
13	- Aufwend. für Sach- & Dienstleistungen		-253,00		-5,65	247,35
5251001	Unterhaltung Geschirrmobil		-253,00		-5,65	247,35
14	- Bilanzielle Abschreibungen	-283,66	-284,00		-283,65	0,35
5711000	Abschreibungen auf Sachanlagen	-283,66	-284,00		-283,65	0,35
15	- Transferaufwendungen					
16	- Sonstige Aufwendungen					
<b>17</b>	<b>= Ordentliche Aufwendungen</b>	<b>-283,66</b>	<b>-537,00</b>		<b>-289,30</b>	<b>247,70</b>
<b>18</b>	<b>= Ergebnis der lfd. Verwaltungstätigkeit (Z. 10, 17)</b>	<b>5.358,79</b>	<b>747,00</b>		<b>144,36</b>	<b>-602,64</b>
19	+ Finanzerträge					
20	- Zinsen und sonstige Finanzaufwendungen					
<b>21</b>	<b>= Finanzergebnis (Z. 19, 20)</b>					
<b>22</b>	<b>= Ordentliches Jahresergebnis</b>	<b>5.358,79</b>	<b>747,00</b>		<b>144,36</b>	<b>-602,64</b>
23	+ Außerordentliche Erträge					
24	- Außerordentliche Aufwendungen					
<b>25</b>	<b>= Außerordentliches Ergebnis</b>					
<b>26</b>	<b>= Jahresergebnis</b>	<b>5.358,79</b>	<b>747,00</b>		<b>144,36</b>	<b>-602,64</b>
27	+ Erträge aus int. Leistungsbeziehungen					
28	- Aufwend. aus int. Leistungsbeziehungen	-3.979,56	-2.429,00		-2.783,98	-354,98
5811004	I.V. Geschäftsaufwand	-83,63	-19,00		-58,97	-39,97
5811251	I.V. Fahrzeugkosten	-24,56				
5811500	I.V. Personalkosten	-3.871,37	-2.410,00		-2.725,01	-315,01
<b>29</b>	<b>= Ergebnis (Z. 26, 27, 28)</b>	<b>1.379,23</b>	<b>-1.682,00</b>		<b>-2.639,62</b>	<b>-957,62</b>

# Teilergebnisrechnung

Gemeinde Vettweiß

**Produktbereich** 15 Wirtschaft und Tourismus

Nr.	Bezeichnung	Jahres- ergebnis 2020	Fortg. Ansatz 2021	davon Erm. Übertragung aus VJ	Ist-Ergebnis 2021	Vergl. Ansatz/Ist (Sp.4 - Sp.2)
01	Steuern und ähnliche Abgaben					
02	+ Zuwendungen und allgemeine Umlagen	12.596,73	12.539,00		12.541,36	2,36
4161000	Ertr. Aufl. SoPo aus Zuwendung	12.596,73	12.539,00		12.541,36	2,36
03	+ Sonstige Transfererträge					
04	+ Öffentlich-rechtl. Leistungsentgelte					
05	+ Privatrechtliche Leistungsentgelte					
06	+ Kostenerstattungen und Kostenumlagen					
07	+ Sonstige ordentliche Erträge					
08	+ Aktivierte Eigenleistungen					
09	+/- Bestandsveränderungen					
<b>10</b>	<b>= Ordentliche Erträge</b>	<b>12.596,73</b>	<b>12.539,00</b>		<b>12.541,36</b>	<b>2,36</b>
11	- Personalaufwendungen					
12	- Versorgungsaufwendungen					
13	- Aufwend. für Sach- & Dienstleistungen	-5.500,00	-5.555,00		-5.500,00	55,00
5291000	Aufwendungen sonstige Dienstleistungen	-5.500,00	-5.555,00		-5.500,00	55,00
14	- Bilanzielle Abschreibungen	-8.621,34	-8.621,00		-8.621,34	-0,34
5711000	Abschreibungen auf Sachanlagen	-8.621,34	-8.621,00		-8.621,34	-0,34
15	- Transferaufwendungen	-12.443,20	-5.000,00		-5.569,18	-569,18
5314000	Zuw. lfd. Zwecke so. öffentl Bereich	-7.571,22	-5.000,00		-5.569,18	-569,18
5317000	Zuw. lfd. Zwecke priv. Untern.	-4.871,98				
16	- Sonstige Aufwendungen					
<b>17</b>	<b>= Ordentliche Aufwendungen</b>	<b>-26.564,54</b>	<b>-19.176,00</b>		<b>-19.690,52</b>	<b>-514,52</b>
<b>18</b>	<b>= Ergebnis der lfd. Verwaltungstätigkeit (Z. 10, 17)</b>	<b>-13.967,81</b>	<b>-6.637,00</b>		<b>-7.149,16</b>	<b>-512,16</b>
19	+ Finanzerträge					
20	- Zinsen und sonstige Finanzaufwendungen					
<b>21</b>	<b>= Finanzergebnis (Z. 19, 20)</b>					
<b>22</b>	<b>= Ordentliches Jahresergebnis</b>	<b>-13.967,81</b>	<b>-6.637,00</b>		<b>-7.149,16</b>	<b>-512,16</b>
23	+ Außerordentliche Erträge					
24	- Außerordentliche Aufwendungen					
<b>25</b>	<b>= Außerordentliches Ergebnis</b>					
<b>26</b>	<b>= Jahresergebnis</b>	<b>-13.967,81</b>	<b>-6.637,00</b>		<b>-7.149,16</b>	<b>-512,16</b>
27	+ Erträge aus int. Leistungsbeziehungen					
28	- Aufwend. aus int. Leistungsbeziehungen	-8.299,31	-55.743,00		-7.454,43	48.288,57
5811004	I.V. Geschäftsaufwand	-146,36	-613,00		-137,55	475,45
5811500	I.V. Personalkosten	-8.152,95	-55.130,00		-7.316,88	47.813,12
<b>29</b>	<b>= Ergebnis (Z. 26, 27, 28)</b>	<b>-22.267,12</b>	<b>-62.380,00</b>		<b>-14.603,59</b>	<b>47.776,41</b>

## Teilergebnisrechnung

Gemeinde Vettweiß

**Produktbereich** 15 Wirtschaft und Tourismus  
**Produktgruppe** 15.571 Wirtschaftsförderung  
**Produkt** 15.571.01 Wirtschaftsförderung

Nr.	Bezeichnung	Jahres- ergebnis 2020	Fortg. Ansatz 2021	davon Erm. Übertragung aus VJ	Ist-Ergebnis 2021	Vergl. Ansatz/Ist (Sp.4 - Sp.2)
01	Steuern und ähnliche Abgaben					
02	+ Zuwendungen und allgemeine Umlagen	12.596,73	12.539,00		12.541,36	2,36
4161000	Ertr. Aufl. SoPo aus Zuwendung	12.596,73	12.539,00		12.541,36	2,36
03	+ Sonstige Transfererträge					
04	+ Öffentlich-rechtl. Leistungsentgelte					
05	+ Privatrechtliche Leistungsentgelte					
06	+ Kostenerstattungen und Kostenumlagen					
07	+ Sonstige ordentliche Erträge					
08	+ Aktivierte Eigenleistungen					
09	+/- Bestandsveränderungen					
<b>10</b>	<b>= Ordentliche Erträge</b>	<b>12.596,73</b>	<b>12.539,00</b>		<b>12.541,36</b>	<b>2,36</b>
11	- Personalaufwendungen					
12	- Versorgungsaufwendungen					
13	- Aufwend. für Sach- & Dienstleistungen					
14	- Bilanzielle Abschreibungen	-8.621,34	-8.621,00		-8.621,34	-0,34
5711000	Abschreibungen auf Sachanlagen	-8.621,34	-8.621,00		-8.621,34	-0,34
15	- Transferaufwendungen	-12.443,20	-5.000,00		-5.569,18	-569,18
5314000	Zuw. lfd. Zwecke so. öffentl Bereich	-7.571,22	-5.000,00		-5.569,18	-569,18
5317000	Zuw. lfd. Zwecke priv. Untern.	-4.871,98				
16	- Sonstige Aufwendungen					
<b>17</b>	<b>= Ordentliche Aufwendungen</b>	<b>-21.064,54</b>	<b>-13.621,00</b>		<b>-14.190,52</b>	<b>-569,52</b>
<b>18</b>	<b>= Ergebnis der lfd. Verwaltungstätigkeit (Z. 10, 17)</b>	<b>-8.467,81</b>	<b>-1.082,00</b>		<b>-1.649,16</b>	<b>-567,16</b>
19	+ Finanzerträge					
20	- Zinsen und sonstige Finanzaufwendungen					
<b>21</b>	<b>= Finanzergebnis (Z. 19, 20)</b>					
<b>22</b>	<b>= Ordentliches Jahresergebnis</b>	<b>-8.467,81</b>	<b>-1.082,00</b>		<b>-1.649,16</b>	<b>-567,16</b>
23	+ Außerordentliche Erträge					
24	- Außerordentliche Aufwendungen					
<b>25</b>	<b>= Außerordentliches Ergebnis</b>					
<b>26</b>	<b>= Jahresergebnis</b>	<b>-8.467,81</b>	<b>-1.082,00</b>		<b>-1.649,16</b>	<b>-567,16</b>
27	+ Erträge aus int. Leistungsbeziehungen					
28	- Aufwend. aus int. Leistungsbeziehungen	-8.299,31	-17.584,00		-7.454,43	10.129,57
5811004	I.V. Geschäftsaufwand	-146,36	-325,00		-137,55	187,45
5811500	I.V. Personalkosten	-8.152,95	-17.259,00		-7.316,88	9.942,12
<b>29</b>	<b>= Ergebnis (Z. 26, 27, 28)</b>	<b>-16.767,12</b>	<b>-18.666,00</b>		<b>-9.103,59</b>	<b>9.562,41</b>



## Teilergebnisrechnung

Gemeinde Vettweiß

**Produktbereich** 15 Wirtschaft und Tourismus  
**Produktgruppe** 15.571 Wirtschaftsförderung  
**Produkt** 15.571.02 Anteile an Unternehmen

Nr.	Bezeichnung	Jahres- ergebnis 2020	Fortg. Ansatz 2021	davon Erm. Übertragung aus VJ	Ist-Ergebnis 2021	Vergl. Ansatz/Ist (Sp.4 - Sp.2)
01	Steuern und ähnliche Abgaben					
02	+ Zuwendungen und allgemeine Umlagen					
03	+ Sonstige Transfererträge					
04	+ Öffentlich-rechtl. Leistungsentgelte					
05	+ Privatrechtliche Leistungsentgelte					
06	+ Kostenerstattungen und Kostenumlagen					
07	+ Sonstige ordentliche Erträge					
08	+ Aktivierte Eigenleistungen					
09	+/- Bestandsveränderungen					
<b>10</b>	<b>= Ordentliche Erträge</b>					
11	- Personalaufwendungen					
12	- Versorgungsaufwendungen					
13	- Aufwend. für Sach- & Dienstleistungen					
14	- Bilanzielle Abschreibungen					
15	- Transferaufwendungen					
16	- Sonstige Aufwendungen					
<b>17</b>	<b>= Ordentliche Aufwendungen</b>					
<b>18</b>	<b>= Ergebnis der lfd. Verwaltungstätigkeit (Z. 10, 17)</b>					
19	+ Finanzerträge					
20	- Zinsen und sonstige Finanzaufwendungen					
<b>21</b>	<b>= Finanzergebnis (Z. 19, 20)</b>					
<b>22</b>	<b>= Ordentliches Jahresergebnis</b>					
23	+ Außerordentliche Erträge					
24	- Außerordentliche Aufwendungen					
<b>25</b>	<b>= Außerordentliches Ergebnis</b>					
<b>26</b>	<b>= Jahresergebnis</b>					
27	+ Erträge aus int. Leistungsbeziehungen					
28	- Aufwend. aus int. Leistungsbeziehungen					
<b>29</b>	<b>= Ergebnis (Z. 26, 27, 28)</b>					

## Teilergebnisrechnung

Gemeinde Vettweiß

**Produktbereich** 15 Wirtschaft und Tourismus  
**Produktgruppe** 15.573 Allgemeine Einrichtungen und Unternehmen  
**Produkt** 15.573.01 Allgemeine Einrichtungen und Unternehmen

Nr.	Bezeichnung	Jahres- ergebnis 2020	Fortg. Ansatz 2021	davon Erm. Übertragung aus VJ	Ist-Ergebnis 2021	Vergl. Ansatz/Ist (Sp.4 - Sp.2)
01	Steuern und ähnliche Abgaben					
02	+ Zuwendungen und allgemeine Umlagen					
03	+ Sonstige Transfererträge					
04	+ Öffentlich-rechtl. Leistungsentgelte					
05	+ Privatrechtliche Leistungsentgelte					
06	+ Kostenerstattungen und Kostenumlagen					
07	+ Sonstige ordentliche Erträge					
08	+ Aktivierte Eigenleistungen					
09	+/- Bestandsveränderungen					
<b>10</b>	<b>= Ordentliche Erträge</b>					
11	- Personalaufwendungen					
12	- Versorgungsaufwendungen					
13	- Aufwend. für Sach- & Dienstleistungen		-5.555,00			5.555,00
5291000	Aufwendungen sonstige Dienstleistungen		-5.555,00			5.555,00
14	- Bilanzielle Abschreibungen					
15	- Transferaufwendungen					
16	- Sonstige Aufwendungen					
<b>17</b>	<b>= Ordentliche Aufwendungen</b>		<b>-5.555,00</b>			<b>5.555,00</b>
<b>18</b>	<b>= Ergebnis der lfd. Verwaltungstätigkeit (Z. 10, 17)</b>		<b>-5.555,00</b>			<b>5.555,00</b>
19	+ Finanzerträge					
20	- Zinsen und sonstige Finanzaufwendungen					
<b>21</b>	<b>= Finanzergebnis (Z. 19, 20)</b>					
<b>22</b>	<b>= Ordentliches Jahresergebnis</b>		<b>-5.555,00</b>			<b>5.555,00</b>
23	+ Außerordentliche Erträge					
24	- Außerordentliche Aufwendungen					
<b>25</b>	<b>= Außerordentliches Ergebnis</b>					
<b>26</b>	<b>= Jahresergebnis</b>		<b>-5.555,00</b>			<b>5.555,00</b>
27	+ Erträge aus int. Leistungsbeziehungen					
28	- Aufwend. aus int. Leistungsbeziehungen		-22.618,00			22.618,00
5811004	I.V. Geschäftsaufwand		-180,00			180,00
5811500	I.V. Personalkosten		-22.438,00			22.438,00
<b>29</b>	<b>= Ergebnis (Z. 26, 27, 28)</b>		<b>-28.173,00</b>			<b>28.173,00</b>

## Teilergebnisrechnung

Gemeinde Vettweiß

**Produktbereich** 15 Wirtschaft und Tourismus  
**Produktgruppe** 15.575 Tourismus  
**Produkt** 15.575.01 Tourismus

Nr.	Bezeichnung	Jahres- ergebnis 2020	Fortg. Ansatz 2021	davon Erm. Übertragung aus VJ	Ist-Ergebnis 2021	Vergl. Ansatz/Ist (Sp.4 - Sp.2)
01	Steuern und ähnliche Abgaben					
02	+ Zuwendungen und allgemeine Umlagen					
03	+ Sonstige Transfererträge					
04	+ Öffentlich-rechtl. Leistungsentgelte					
05	+ Privatrechtliche Leistungsentgelte					
06	+ Kostenerstattungen und Kostenumlagen					
07	+ Sonstige ordentliche Erträge					
08	+ Aktivierte Eigenleistungen					
09	+/- Bestandsveränderungen					
<b>10</b>	<b>= Ordentliche Erträge</b>					
11	- Personalaufwendungen					
12	- Versorgungsaufwendungen					
13	- Aufwend. für Sach- & Dienstleistungen					
14	- Bilanzielle Abschreibungen					
15	- Transferaufwendungen					
16	- Sonstige Aufwendungen					
<b>17</b>	<b>= Ordentliche Aufwendungen</b>					
<b>18</b>	<b>= Ergebnis der lfd. Verwaltungstätigkeit (Z. 10, 17)</b>					
19	+ Finanzerträge					
20	- Zinsen und sonstige Finanzaufwendungen					
<b>21</b>	<b>= Finanzergebnis (Z. 19, 20)</b>					
<b>22</b>	<b>= Ordentliches Jahresergebnis</b>					
23	+ Außerordentliche Erträge					
24	- Außerordentliche Aufwendungen					
<b>25</b>	<b>= Außerordentliches Ergebnis</b>					
<b>26</b>	<b>= Jahresergebnis</b>					
27	+ Erträge aus int. Leistungsbeziehungen					
28	- Aufwend. aus int. Leistungsbeziehungen		-2.590,00			2.590,00
5811004	I.V. Geschäftsaufwand		-18,00			18,00
5811500	I.V. Personalkosten		-2.572,00			2.572,00
<b>29</b>	<b>= Ergebnis (Z. 26, 27, 28)</b>		<b>-2.590,00</b>			<b>2.590,00</b>

# Teilergebnisrechnung

Gemeinde Vettweiß

**Produktbereich** 16 Allgemeine Finanzwirtschaft

Nr.	Bezeichnung	Jahres- ergebnis 2020	Fortg. Ansatz 2021	davon Erm. Übertragung aus VJ	Ist-Ergebnis 2021	Vergl. Ansatz/Ist (Sp.4 - Sp.2)
01	Steuern und ähnliche Abgaben	9.447.546,94	10.523.793,00		10.493.122,64	-30.670,36
4011000	Grundsteuer A	254.714,07	268.446,00		267.247,77	-1.198,23
4012000	Grundsteuer B	1.732.674,82	1.840.901,00		1.875.738,06	34.837,06
4013000	Gewerbesteuer	2.173.886,81	2.490.409,00		2.444.140,33	-46.268,67
4021000	Gemeindeanteil Einkommensteuer	4.532.579,50	5.123.110,00		5.150.547,84	27.437,84
4022000	Gemeindeanteil Umsatzsteuer	216.480,73	243.513,00		270.019,77	26.506,77
4031000	Vergnügungssteuer	1.282,50	540,00		-112,50	-652,50
4032000	Hundesteuer	75.352,82	75.291,00		75.124,88	-166,12
4051000	Leistungen Familienausgleich	460.575,69	481.583,00		410.416,49	-71.166,51
02	+ Zuwendungen und allgemeine Umlagen	2.805.106,92	2.579.179,00		2.858.509,01	279.330,01
4111000	Schlüsselzuweisungen vom Land	2.209.840,00	2.361.383,00		2.639.873,00	278.490,00
4131000	Allgemeine Zuweisungen v. Land	380.590,00				
4141005	Aufwands- / Unterhaltungspauschale	192.391,65	192.392,00		207.270,02	14.878,02
4161000	Ertr. Aufl. SoPo aus Zuwendung	22.285,27	25.404,00		11.365,99	-14.038,01
03	+ Sonstige Transfererträge					
04	+ Öffentlich-rechtl. Leistungsentgelte					
05	+ Privatrechtliche Leistungsentgelte					
06	+ Kostenerstattungen und Kostenumlagen					
07	+ Sonstige ordentliche Erträge	12.812,50	20.000,00		-7.635,00	-27.635,00
4562001	Stundungszinsen	1.600,00			1.375,00	1.375,00
4562200	Nachforderungszinsen Gewerbesteuer	11.212,50	20.000,00		-9.010,00	-29.010,00
08	+ Aktivierte Eigenleistungen					
09	+/- Bestandsveränderungen					
<b>10</b>	<b>= Ordentliche Erträge</b>	<b>12.265.466,36</b>	<b>13.122.972,00</b>		<b>13.343.996,65</b>	<b>221.024,65</b>
11	- Personalaufwendungen					
12	- Versorgungsaufwendungen					
13	- Aufwend. für Sach- & Dienstleistungen					
14	- Bilanzielle Abschreibungen					
15	- Transferaufwendungen	-8.203.552,57	-7.975.243,00		-8.141.022,16	-165.779,16
5341000	Gewerbesteuerumlage	-160.784,30	-198.341,00		-172.816,49	25.524,51
5342000	Finanz.-bet. Fonds Deut. Einh.	-94.184,79	-80.000,00		32.816,30	112.816,30
5374000	Kreisumlage allgemein	-4.582.876,56	-4.532.680,00		-4.302.694,43	229.985,57
5375000	Kreisumlage, Mehrbelastung Jugendamt	-3.365.706,92	-3.164.222,00		-3.698.327,54	-534.105,54
16	- Sonstige Aufwendungen	-2,85				
5473012	Ausbuchen von Kleinbeträgen	-2,85				
<b>17</b>	<b>= Ordentliche Aufwendungen</b>	<b>-8.203.555,42</b>	<b>-7.975.243,00</b>		<b>-8.141.022,16</b>	<b>-165.779,16</b>
<b>18</b>	<b>= Ergebnis der lfd. Verwaltungstätigkeit (Z. 10, 17)</b>	<b>4.061.910,94</b>	<b>5.147.729,00</b>		<b>5.202.974,49</b>	<b>55.245,49</b>
19	+ Finanzerträge	305,83			303,33	303,33
4617000	Zinsen vorüberg. angl.Mitteln	305,83			303,33	303,33
20	- Zinsen und sonstige Finanzaufwendungen	-72.145,02	-101.572,00		-83.225,49	18.346,51
5517000	Zinsaufw. an Kreditinstitute, Investitionskred.	-30.379,40	-48.572,00		-27.806,58	20.765,42
5517001	Zinsaufw. Liquiditätskredite	-36.499,12	-45.000,00		-38.005,91	6.994,09
5518001	Verzinsung Gewerbest. §233a AO	-5.266,50	-8.000,00		-17.413,00	-9.413,00
<b>21</b>	<b>= Finanzergebnis (Z. 19, 20)</b>	<b>-71.839,19</b>	<b>-101.572,00</b>		<b>-82.922,16</b>	<b>18.649,84</b>
<b>22</b>	<b>= Ordentliches Jahresergebnis</b>	<b>3.990.071,75</b>	<b>5.046.157,00</b>		<b>5.120.052,33</b>	<b>73.895,33</b>
23	+ Außerordentliche Erträge	163.876,18			99.803,27	99.803,27
4911000	Außerordentliche Erträge	163.876,18			99.803,27	99.803,27
24	- Außerordentliche Aufwendungen					
<b>25</b>	<b>= Außerordentliches Ergebnis</b>	<b>163.876,18</b>			<b>99.803,27</b>	<b>99.803,27</b>

## Teilergebnisrechnung

Gemeinde Vettweiß

Nr.	Bezeichnung	Jahres- ergebnis 2020	Fortg. Ansatz 2021	davon Erm. Übertragung aus VJ	Ist-Ergebnis 2021	Vergl. Ansatz/Ist (Sp.4 - Sp.2)
<b>26</b>	<b>= Jahresergebnis</b>	<b>4.153.947,93</b>	<b>5.046.157,00</b>		<b>5.219.855,60</b>	<b>173.698,60</b>
27	+ Erträge aus int. Leistungsbeziehungen					
28	- Aufwend. aus int. Leistungsbeziehungen					
<b>29</b>	<b>= Ergebnis (Z. 26, 27, 28)</b>	<b>4.153.947,93</b>	<b>5.046.157,00</b>		<b>5.219.855,60</b>	<b>173.698,60</b>

# Teilergebnisrechnung

Gemeinde Vettweiß

**Produktbereich** 16 Allgemeine Finanzwirtschaft  
**Produktgruppe** 16.611 Steuern, allgemeine Zuweisungen und allgemeine Umlagen  
**Produkt** 16.611.01 Steuern, allgemeine Zuweisungen und allgemeine Umlagen

Nr.	Bezeichnung	Jahres- ergebnis 2020	Fortg. Ansatz 2021	davon Erm. Übertragung aus VJ	Ist-Ergebnis 2021	Vergl. Ansatz/Ist (Sp.4 - Sp.2)
01	Steuern und ähnliche Abgaben	9.447.546,94	10.523.793,00		10.493.122,64	-30.670,36
4011000	Grundsteuer A	254.714,07	268.446,00		267.247,77	-1.198,23
4012000	Grundsteuer B	1.732.674,82	1.840.901,00		1.875.738,06	34.837,06
4013000	Gewerbesteuer	2.173.886,81	2.490.409,00		2.444.140,33	-46.268,67
4021000	Gemeindeanteil Einkommensteuer	4.532.579,50	5.123.110,00		5.150.547,84	27.437,84
4022000	Gemeindeanteil Umsatzsteuer	216.480,73	243.513,00		270.019,77	26.506,77
4031000	Vergnügungssteuer	1.282,50	540,00		-112,50	-652,50
4032000	Hundesteuer	75.352,82	75.291,00		75.124,88	-166,12
4051000	Leistungen Familienausgleich	460.575,69	481.583,00		410.416,49	-71.166,51
02	+ Zuwendungen und allgemeine Umlagen	2.805.106,92	2.579.179,00		2.858.509,01	279.330,01
4111000	Schlüsselzuweisungen vom Land	2.209.840,00	2.361.383,00		2.639.873,00	278.490,00
4131000	Allgemeine Zuweisungen v. Land	380.590,00				
4141005	Aufwands- / Unterhaltungspauschale	192.391,65	192.392,00		207.270,02	14.878,02
4161000	Ertr. Aufl. SoPo aus Zuwendung	22.285,27	25.404,00		11.365,99	-14.038,01
03	+ Sonstige Transfererträge					
04	+ Öffentlich-rechtl. Leistungsentgelte					
05	+ Privatrechtliche Leistungsentgelte					
06	+ Kostenerstattungen und Kostenumlagen					
07	+ Sonstige ordentliche Erträge	12.812,50	20.000,00		-7.635,00	-27.635,00
4562001	Stundungszinsen	1.600,00			1.375,00	1.375,00
4562200	Nachforderungszinsen Gewerbesteuer	11.212,50	20.000,00		-9.010,00	-29.010,00
08	+ Aktivierte Eigenleistungen					
09	+/- Bestandsveränderungen					
<b>10</b>	<b>= Ordentliche Erträge</b>	<b>12.265.466,36</b>	<b>13.122.972,00</b>		<b>13.343.996,65</b>	<b>221.024,65</b>
11	- Personalaufwendungen					
12	- Versorgungsaufwendungen					
13	- Aufwend. für Sach- & Dienstleistungen					
14	- Bilanzielle Abschreibungen					
15	- Transferaufwendungen	-8.203.552,57	-7.975.243,00		-8.141.022,16	-165.779,16
5341000	Gewerbesteuerumlage	-160.784,30	-198.341,00		-172.816,49	25.524,51
5342000	Finanz.-bet. Fonds Deut. Einh.	-94.184,79	-80.000,00		32.816,30	112.816,30
5374000	Kreisumlage allgemein	-4.582.876,56	-4.532.680,00		-4.302.694,43	229.985,57
5375000	Kreisumlage, Mehrbelastung Jugendamt	-3.365.706,92	-3.164.222,00		-3.698.327,54	-534.105,54
16	- Sonstige Aufwendungen	-2,85				
5473012	Ausbuchen von Kleinbeträgen	-2,85				
<b>17</b>	<b>= Ordentliche Aufwendungen</b>	<b>-8.203.555,42</b>	<b>-7.975.243,00</b>		<b>-8.141.022,16</b>	<b>-165.779,16</b>
<b>18</b>	<b>= Ergebnis der lfd. Verwaltungstätigkeit (Z. 10, 17)</b>	<b>4.061.910,94</b>	<b>5.147.729,00</b>		<b>5.202.974,49</b>	<b>55.245,49</b>
19	+ Finanzerträge					
20	- Zinsen und sonstige Finanzaufwendungen		-8.000,00			8.000,00
5518001	Verzinsung Gewerbest. §233a AO		-8.000,00			8.000,00
<b>21</b>	<b>= Finanzergebnis (Z. 19, 20)</b>		<b>-8.000,00</b>			<b>8.000,00</b>
<b>22</b>	<b>= Ordentliches Jahresergebnis</b>	<b>4.061.910,94</b>	<b>5.139.729,00</b>		<b>5.202.974,49</b>	<b>63.245,49</b>
23	+ Außerordentliche Erträge					
24	- Außerordentliche Aufwendungen					
<b>25</b>	<b>= Außerordentliches Ergebnis</b>					
<b>26</b>	<b>= Jahresergebnis</b>	<b>4.061.910,94</b>	<b>5.139.729,00</b>		<b>5.202.974,49</b>	<b>63.245,49</b>
27	+ Erträge aus int. Leistungsbeziehungen					

## Teilergebnisrechnung

Gemeinde Vettweiß

Nr.	Bezeichnung	Jahres- ergebnis 2020	Fortg. Ansatz 2021	davon Erm. Übertragung aus VJ	Ist-Ergebnis 2021	Vergl. Ansatz/Ist (Sp.4 - Sp.2)
28	- Aufwend. aus int. Leistungsbeziehungen					
<b>29</b>	<b>= Ergebnis (Z. 26, 27, 28)</b>	<b>4.061.910,94</b>	<b>5.139.729,00</b>		<b>5.202.974,49</b>	<b>63.245,49</b>

## Teilergebnisrechnung

Gemeinde Vettweiß

<b>Produktbereich</b>	16	Allgemeine Finanzwirtschaft
<b>Produktgruppe</b>	16.612	Sonstige allgemeine Finanzwirtschaft
<b>Produkt</b>	16.612.01	Sonstige allgemeine Finanzwirtschaft

Nr.	Bezeichnung	Jahres- ergebnis 2020	Fortg. Ansatz 2021	davon Erm. Übertragung aus VJ	Ist-Ergebnis 2021	Vergl. Ansatz/Ist (Sp.4 - Sp.2)
01	Steuern und ähnliche Abgaben					
02	+ Zuwendungen und allgemeine Umlagen					
03	+ Sonstige Transfererträge					
04	+ Öffentlich-rechtl. Leistungsentgelte					
05	+ Privatrechtliche Leistungsentgelte					
06	+ Kostenerstattungen und Kostenumlagen					
07	+ Sonstige ordentliche Erträge					
08	+ Aktivierte Eigenleistungen					
09	+/- Bestandsveränderungen					
<b>10</b>	<b>= Ordentliche Erträge</b>					
11	- Personalaufwendungen					
12	- Versorgungsaufwendungen					
13	- Aufwend. für Sach- & Dienstleistungen					
14	- Bilanzielle Abschreibungen					
15	- Transferaufwendungen					
16	- Sonstige Aufwendungen					
<b>17</b>	<b>= Ordentliche Aufwendungen</b>					
<b>18</b>	<b>= Ergebnis der lfd. Verwaltungstätigkeit (Z. 10, 17)</b>					
19	+ Finanzerträge	305,83			303,33	303,33
4617000	Zinsen vorüberg. angl.Mitteln	305,83			303,33	303,33
20	- Zinsen und sonstige Finanzaufwendungen	-72.145,02	-93.572,00		-83.225,49	10.346,51
5517000	Zinsaufw. an Kreditinstitute, Investitionskred.	-30.379,40	-48.572,00		-27.806,58	20.765,42
5517001	Zinsaufw. Liquiditätskredite	-36.499,12	-45.000,00		-38.005,91	6.994,09
5518001	Verzinsung Gewerbest. §233a AO	-5.266,50			-17.413,00	-17.413,00
<b>21</b>	<b>= Finanzergebnis (Z. 19, 20)</b>	<b>-71.839,19</b>	<b>-93.572,00</b>		<b>-82.922,16</b>	<b>10.649,84</b>
<b>22</b>	<b>= Ordentliches Jahresergebnis</b>	<b>-71.839,19</b>	<b>-93.572,00</b>		<b>-82.922,16</b>	<b>10.649,84</b>
23	+ Außerordentliche Erträge	163.876,18			99.803,27	99.803,27
4911000	Außerordentliche Erträge	163.876,18			99.803,27	99.803,27
24	- Außerordentliche Aufwendungen					
<b>25</b>	<b>= Außerordentliches Ergebnis</b>	<b>163.876,18</b>			<b>99.803,27</b>	<b>99.803,27</b>
<b>26</b>	<b>= Jahresergebnis</b>	<b>92.036,99</b>	<b>-93.572,00</b>		<b>16.881,11</b>	<b>110.453,11</b>
27	+ Erträge aus int. Leistungsbeziehungen					
28	- Aufwend. aus int. Leistungsbeziehungen					
<b>29</b>	<b>= Ergebnis (Z. 26, 27, 28)</b>	<b>92.036,99</b>	<b>-93.572,00</b>		<b>16.881,11</b>	<b>110.453,11</b>



# Teilfinanz- rechnungen

Gemäß § 41 I KomHVO sind die Teilrechnungen des Jahresabschlusses entsprechend den aufgestellten Teilplänen, gegliedert in Teilergebnisrechnung und Teilfinanzrechnung aufzustellen.

Die nachfolgende Teilfinanzrechnung wurde dieser Bestimmung entsprechend aufgestellt.

Sie ist wie der Haushaltsplan nach Produkten unterteilt. Zusätzlich wurde noch eine Teilrechnung auf Produktbereichsebene vorangestellt.

# Teilfinanzrechnung

Gemeinde Vettweiß

Produktbereich 01 Innere Verwaltung						
Nr.	Bezeichnung	Jahres- ergebnis 2020	Fortg. Ansatz 2021	davon Erm. Übertragung aus VJ	Ist-Ergebnis 2021	Vergl. Ansatz/Ist (Sp.4 - Sp.2)
01	Steuern und ähnliche Abgaben					
02	+ Zuwendungen und allgemeine Umlagen		11.000,00		900,00	-10.100,00
6140000	Zuw. lfd Zwecke vom Bund		11.000,00			-11.000,00
6147000	Zuw. lfd Zwecke von p. Untern.				900,00	900,00
03	+ Sonstige Transfereinzahlungen					
04	+ Öffentlich-rechtliche Leistungsentgelte					
05	+ Privatrechtliche Leistungsentgelte	79.014,73	79.630,00		81.174,64	1.544,64
6411000	Mieten	48.919,73	40.000,00		53.123,86	13.123,86
6411001	Pachten	26.144,66	25.500,00		22.897,83	-2.602,17
6411002	Jagd-pacht	121,29	1.000,00		1.558,50	558,50
6411050	Mietnebenkosten	3.829,05	13.130,00		3.594,45	-9.535,55
06	+ Kostenerstattungen, Kostenumlagen	67.702,72	60.320,00		87.978,64	27.658,64
6482000	Kostenerst. Gemeinden (GV)	1.020,00	1.000,00		1.030,00	30,00
6483000	Einz. aus Ko-erst. Zweckverb.	50,00			100,00	100,00
6483001	Erst. Personalkosten WZV	40.232,72	35.320,00		47.912,32	12.592,32
6484000	Kostenerstattung gesetzl. Sozialversicherungen				10.941,19	10.941,19
6488007	Lohnkostenzuschuss	26.400,00	24.000,00		27.995,13	3.995,13
07	+ Sonstige Einzahlungen	24.360,91	32.350,00		22.559,86	-9.790,14
6562000	Säumniszuschläge	5.584,09	15.000,00		7.181,00	-7.819,00
6562001	Stundungszinsen u. dergl.	2.949,72	5.000,00		2.185,25	-2.814,75
6562002	Erstattung Bankrückläufergeb.	239,27	250,00		206,18	-43,82
6562100	Beitreibungsgebühren	12.042,96	12.000,00		12.957,86	957,86
6591001	Einzahl. Erstattung Energiekosten	119,37				
6591005	Rückzahl. Zuw. Führerschein Feuerwehr					
6591100	Schadensfälle	3.384,70				
6599997	Einzahlungen Kleinbeträge (Überzahlung)	40,80	100,00		29,57	-70,43
08	+ Zinsen und sonstige Finanz-einzahlungen					
<b>09</b>	<b>= Einz. aus lfd. Verwaltungstätigkeit</b>	<b>171.078,36</b>	<b>183.300,00</b>		<b>192.613,14</b>	<b>9.313,14</b>
10	- Personalauszahlungen	-2.917.672,79	-2.950.082,00		-3.028.362,02	-78.280,02
7011000	Dienstauszahl. Beamte	-399.716,60	-371.316,00		-394.300,45	-22.984,45
7011001	Ausz. Dienstaufwand BM u. allg. Vertreter		-4.200,00			4.200,00
7012000	Dienstauszahl. tarifl. Beschäft.	-1.831.570,22	-1.935.602,00		-1.894.095,92	41.506,08
7019000	Dienstauszahl. sonst. Beschäft.	-47.935,16	-51.312,00		-43.749,95	7.562,05
7022000	Beitr. Versorg.-kasse t. Besch.	-140.456,29	-154.848,00		-144.710,09	10.137,91
7029000	Beitr. Versorg.-kasse so. Besch.	-2.064,42	-1.950,00		-1.912,36	37,64
7032000	Beitr. ges. Soz.-Vers. t. Besch.	-364.094,60	-386.810,00		-380.412,71	6.397,29
7039000	Beitr. ges. Soz.-Vers. so. Besch.	-13.196,83	-15.394,00		-12.200,76	3.193,24
7041000	Beihilfen, Unterstützung Beschäftigte	-115.719,19	-25.700,00		-153.864,00	-128.164,00
7051001	Auszahlung Zuführung Versorgungsrücklage	-2.919,48	-2.950,00		-3.115,78	-165,78
11	- Versorgungsauszahlungen	-283.021,03	-611.474,00		-324.208,93	287.265,07
7111000	Versorg.bez. Beamte		-6.824,00			6.824,00
7121000	Beiträge Versorgungskasse Beamte	-270.756,00	-489.000,00		-312.247,00	176.753,00
7141000	Beihilfen, Unterstützungen Versorgungsempf.		-103.400,00			103.400,00
7151001	Zuf. Versorgungsrücklage Versorgungsempfänger	-12.265,03	-12.250,00		-11.961,93	288,07
12	- Ausz. für Sach- und Dienstleistungen	-239.978,54	-394.258,00	-75.500,00	-343.000,14	51.257,86
7211000	Unterh. Grundstücke baul. Anl.	-135,60				
7215000	Instandhaltung der Grundstücke und bauliche Anlage	-19.547,00	-15.000,00		-40.916,59	-25.916,59
7215003	Klimaschutzmaßnahmen		-150.000,00	-75.000,00	-67.419,64	82.580,36
7241000	Bew. Grundstücke u. baul. Anl.	-84.558,81	-92.734,00		-93.598,01	-864,01

# Teilfinanzrechnung

Gemeinde Vettweiß

Nr.	Bezeichnung	Jahres- ergebnis 2020	Fortg. Ansatz 2021	davon Erm. Übertragung aus VJ	Ist-Ergebnis 2021	Vergl. Ansatz/Ist (Sp.4 - Sp.2)
7251000	Unterhaltung von Fahrzeugen	-86.701,69	-68.680,00		-82.384,83	-13.704,83
7255000	Unterhaltung so. bew. Vermögen	-11.312,62	-20.000,00		-20.132,99	-132,99
7281000	Repräsentation, Ehrungen	-2.689,38	-2.000,00		-2.846,06	-846,06
7281001	Ehrung Beamte, tarifl. Besch.		-100,00			100,00
7281005	Würdigung ehrenamtl. Tätigkeit		-1.000,00	-500,00	-1.000,00	
7281007	Auszahl. so. Sachleistungen Rat	-230,00	-250,00		-57,00	193,00
7281008	Kost. Erstellung Wappenteller		-300,00		-300,00	
7281010	Ehrung. Ehe- , Alterjubiläum	-3.664,49	-4.564,00		-3.480,73	1.083,27
7291050	Beitr. Arbeitsrechtl. Verinng.	-610,00	-630,00		-610,00	20,00
7291051	Überörtliche Prüfung GPA		-9.000,00			9.000,00
7291057	Beitr. so. Vereine u. Verbände	-9.968,65	-10.000,00		-9.894,27	105,73
7291058	Kosten Wirtschaftsprüfer	-19.861,64	-20.000,00		-20.360,02	-360,02
7291500	Kosten Planung, Gutachten	-698,66				
13	- Zinsen und sonstige Finanzauszahlungen					
14	- Transferauszahlungen	-265.542,49	-300.000,00		-266.994,79	33.005,21
7313001	Umlage KDVB, Frechen	-265.542,49	-300.000,00		-266.994,79	33.005,21
15	- Sonstige Auszahlungen	-331.679,40	-370.577,00		-371.891,32	-1.314,32
7411002	Kosten Betriebsarzt, Fachkraft	-3.434,43	-10.000,00		-3.423,92	6.576,08
7411004	Auszahlung an die Personalvertretung	-80,00	-80,00		-80,00	
7411005	Gemeinschaftsveranstaltungen	-1.100,00	-1.100,00		-1.100,00	
7411300	Reisekosten	-6.474,97	-8.400,00		-3.392,32	5.007,68
7412001	Dienst- und Schutzkleidung	-12.184,47	-5.000,00		-4.840,10	159,90
7412002	Ausbild. Nachwuchs, Fortbild.	-5.572,10	-10.000,00		-5.895,05	4.104,95
7421001	Aufw.entsch. Frakt.Vorsitz.	-34.377,00	-36.500,00		-36.560,00	-60,00
7421002	Aufw.entsch. Ratsmitgl. u. OV	-93.446,00	-95.000,00		-95.300,14	-300,14
7421004	Versich. Rats- /Ausschussmitgl	-327,56	-374,00		-327,56	46,44
7421005	Aufw.entsch. Stv. Bürgerm.	-11.916,00	-12.200,00		-12.339,00	-139,00
7421007	Sitz.geld, Reisek. Auslageners	-1.664,60	-2.600,00		-2.819,60	-219,60
7422004	Miete f. Geräte und Hardware	-7.748,12	-5.500,00		-6.638,20	-1.138,20
7431000	Geschäftsauszahlungen	-50.050,01	-33.835,00		-41.791,59	-7.956,59
7431006	Post- u. Fernspreckgebühren	-17.154,32	-27.169,00		-28.045,59	-876,59
7431007	Bekanntmachungen	-13.852,93	-13.130,00		-11.657,70	1.472,30
7431010	Sachverständigenkosten, Gerichtskosten u.a.		-1.500,00			1.500,00
7431011	Bankrückläufergebühren	-311,06	-250,00		-273,25	-23,25
7441001	Versich. Unfall, Haftpfl. u. a	25.513,43				
7442001	Umsatzsteuer	-4.925,88			-15.315,39	-15.315,39
7445000	Sonstige Steuern	-2.808,00	-3.333,00		-3.197,00	136,00
7445001	Abführung Umsatzsteuer		-6.700,00			6.700,00
7446000	Versicherungen	-81.780,49	-91.506,00		-92.479,06	-973,06
7491000	Verfüungsmittel	-3.612,74	-3.700,00		-3.727,85	-27,85
7492000	Fraktionszuwendungen	-2.608,00	-2.700,00		-2.688,00	12,00
7499027	Umsatzsteuer 19 % (WZV)	-1.764,15				
<b>16</b>	<b>= Ausz. aus lfd. Verwaltungstätigkeit</b>	<b>-4.037.894,25</b>	<b>-4.626.391,00</b>	<b>-75.500,00</b>	<b>-4.334.457,20</b>	<b>291.933,80</b>
<b>17</b>	<b>= Saldo aus lfd. Verwaltungstätigkeit (Z. 9, 16)</b>	<b>-3.866.815,89</b>	<b>-4.443.091,00</b>	<b>-75.500,00</b>	<b>-4.141.844,06</b>	<b>301.246,94</b>
18	+ Zuwendungen für Investitionsmaßnahmen		250.000,00	250.000,00	100.000,00	-150.000,00
6811000	Inv.-Zuwendungen vom Land		250.000,00	250.000,00		-250.000,00
6811090	Inv.-Zuw. Land f. zweckgeb. Inv.				100.000,00	100.000,00
19	+ Einz. aus der Veräußerung von Sachanlagen	254.190,00	1.873.810,00	822.810,00	494.595,00	-1.379.215,00
6821000	Einz. Veräuß. Grundst./Gebäude	254.190,00	1.873.810,00	822.810,00	494.595,00	-1.379.215,00
20	+ Einz. aus der Veräußerung von Finanzanlagen					
21	+ Einz. aus Beiträgen u.ä. Entgelten					

## Teilfinanzrechnung

Gemeinde Vettweiß

Nr.	Bezeichnung	Jahres- ergebnis 2020	Fortg. Ansatz 2021	davon Erm. Übertragung aus VJ	Ist-Ergebnis 2021	Vergl. Ansatz/Ist (Sp.4 - Sp.2)
22	+ Sonstige Investitionseinzahlungen					
<b>23</b>	<b>= Einzahlungen aus Investitionstätigkeit</b>	<b>254.190,00</b>	<b>2.123.810,00</b>	<b>1.072.810,00</b>	<b>594.595,00</b>	<b>-1.529.215,00</b>
24	- Ausz. für Erwerb v. Grundstücken u. Gebäuden	-13.287,67	-773.125,00	-673.125,00	-323.317,01	449.807,99
7821000	Ausz. Erwerb Grundstücke/Gebäuden	-13.287,67	-773.125,00	-673.125,00	-323.317,01	449.807,99
25	- Ausz. für Baumaßnahmen	-54.268,28			-124.296,25	-124.296,25
7851600	Ausz. für Hochbaumaßnahmen	-54.268,28			-117.546,25	-117.546,25
7852000	Ausz. für Tiefbaumaßnahmen				-6.750,00	-6.750,00
26	- Ausz. für Erwerb von bew. Anlagevermögen	-101.591,48	-17.000,00	-1.000,00	-24.211,38	-7.211,38
7831000	Ausz. Erw. Vermögensg. > 410 €	-99.059,70	-17.000,00	-1.000,00	-14.481,96	2.518,04
7832000	Auszahlungen GWG < 410 €	-2.531,78			-9.729,42	-9.729,42
27	- Ausz. für Erwerb von Finanzanlagen					
28	- Ausz. von aktivierbaren Zuwendungen					
29	- Sonstige Investitionsauszahlungen					
<b>30</b>	<b>= Auszahlungen aus Investitionstätigkeit</b>	<b>-169.147,43</b>	<b>-790.125,00</b>	<b>-674.125,00</b>	<b>-471.824,64</b>	<b>318.300,36</b>
<b>31</b>	<b>= Saldo aus Investitionstätigkeit (Z. 23, 30)</b>	<b>85.042,57</b>	<b>1.333.685,00</b>	<b>398.685,00</b>	<b>122.770,36</b>	<b>-1.210.914,64</b>
<b>32</b>	<b>= Finanzmittelüberschuss/ -fehlbetrag (Z. 17, 31)</b>	<b>-3.781.773,32</b>	<b>-3.109.406,00</b>	<b>323.185,00</b>	<b>-4.019.073,70</b>	<b>-909.667,70</b>

# Teilfinanzrechnung

Gemeinde Vettweiß

**Produktbereich** 01 Innere Verwaltung  
**Produktgruppe** 01.111 Verwaltungssteuerung und Service  
**Produkt** 01.111.01 Politische Gremien u. Verwaltungsführung

Nr.	Bezeichnung	Jahres- ergebnis 2020	Fortg. Ansatz 2021	davon Erm. Übertragung aus VJ	Ist-Ergebnis 2021	Vergl. Ansatz/Ist (Sp.4 - Sp.2)
01	Steuern und ähnliche Abgaben					
02	+ Zuwendungen und allgemeine Umlagen					
03	+ Sonstige Transfereinzahlungen					
04	+ Öffentlich-rechtliche Leistungsentgelte					
05	+ Privatrechtliche Leistungsentgelte	80,47				
6411050	Mietnebenkosten	80,47				
06	+ Kostenerstattungen, Kostenumlagen					
07	+ Sonstige Einzahlungen					
6591005	Rückzahl. Zuw. Führerschein Feuerwehr					
08	+ Zinsen und sonstige Finanzeinzahlungen					
<b>09</b>	<b>= Einz. aus lfd. Verwaltungstätigkeit</b>	<b>80,47</b>				
10	- Personalauszahlungen		-4.200,00			4.200,00
7011001	Ausz. Dienstaufwand BM u. allg. Vertreter		-4.200,00			4.200,00
11	- Versorgungsauszahlungen					
12	- Ausz. für Sach- und Dienstleistungen	-6.583,87	-8.114,00	-500,00	-7.683,79	430,21
7281000	Repräsentation, Ehrungen	-2.689,38	-2.000,00		-2.846,06	-846,06
7281005	Würdigung ehrenamtl. Tätigkeit		-1.000,00	-500,00	-1.000,00	
7281007	Auszahl. so. Sachleistungen Rat	-230,00	-250,00		-57,00	193,00
7281008	Kost. Erstellung Wappenteller		-300,00		-300,00	
7281010	Ehrung. Ehe- , Alterjubiläum	-3.664,49	-4.564,00		-3.480,73	1.083,27
13	- Zinsen und sonstige Finanzauszahlungen					
14	- Transferausszahlungen					
15	- Sonstige Auszahlungen	-147.951,90	-153.074,00		-153.825,98	-751,98
7421001	Aufw.entsch. Frakt.Vorsitz.	-34.377,00	-36.500,00		-36.560,00	-60,00
7421002	Aufw.entsch. Ratsmitgl. u. OV	-93.446,00	-95.000,00		-95.300,14	-300,14
7421004	Versich. Rats- /Ausschussmitgl	-327,56	-374,00		-327,56	46,44
7421005	Aufw.entsch. Stv. Bürgerm.	-11.916,00	-12.200,00		-12.339,00	-139,00
7421007	Sitz.geld, Reisek. Auslageners	-1.664,60	-2.600,00		-2.819,60	-219,60
7431000	Geschäftsauszahlungen				-63,83	-63,83
7491000	Verfüungsmittel	-3.612,74	-3.700,00		-3.727,85	-27,85
7492000	Fraktionszuwendungen	-2.608,00	-2.700,00		-2.688,00	12,00
<b>16</b>	<b>= Ausz. aus lfd. Verwaltungstätigkeit</b>	<b>-154.535,77</b>	<b>-165.388,00</b>	<b>-500,00</b>	<b>-161.509,77</b>	<b>3.878,23</b>
<b>17</b>	<b>= Saldo aus lfd. Verwaltungstätigkeit (Z. 9, 16)</b>	<b>-154.455,30</b>	<b>-165.388,00</b>	<b>-500,00</b>	<b>-161.509,77</b>	<b>3.878,23</b>
18	+ Zuwendungen für Investitionsmaßnahmen					
19	+ Einz. aus der Veräußerung von Sachanlagen					
20	+ Einz. aus der Veräußerung von Finanzanlagen					
21	+ Einz. aus Beiträgen u.ä. Entgelten					
22	+ Sonstige Investitionseinzahlungen					
<b>23</b>	<b>= Einzahlungen aus Investitionstätigkeit</b>					
24	- Ausz. für Erwerb v. Grundstücken u. Gebäuden					
25	- Ausz. für Baumaßnahmen					
26	- Ausz. für Erwerb von bew. Anlagevermögen		-2.000,00	-1.000,00	-5.600,95	-3.600,95
7831000	Ausz. Erw. Vermögensg. > 410 €		-2.000,00	-1.000,00	-1.209,04	790,96
7832000	Auszahlungen GWG < 410 €				-4.391,91	-4.391,91
27	- Ausz. für Erwerb von Finanzanlagen					
28	- Ausz. von aktivierbaren Zuwendungen					
29	- Sonstige Investitionsauszahlungen					

## Teilfinanzrechnung

Gemeinde Vettweiß

Nr.	Bezeichnung	Jahres- ergebnis 2020	Fortg. Ansatz 2021	davon Erm. Übertragung aus VJ	Ist-Ergebnis 2021	Vergl. Ansatz/Ist (Sp.4 - Sp.2)
30	= Auszahlungen aus Investitionstätigkeit		-2.000,00	-1.000,00	-5.600,95	-3.600,95
31	= Saldo aus Investitionstätigkeit (Z. 23, 30)		-2.000,00	-1.000,00	-5.600,95	-3.600,95
32	= Finanzmittelüberschuss/ -fehlbetrag (Z. 17, 31)	-154.455,30	-167.388,00	-1.500,00	-167.110,72	277,28

## Investitionen

Gemeinde Vettweiß

Nr. Bezeichnung	Jahres- ergebnis 2020	Fortg. Ansatz Rechn.-Jahr 2021	Ist-Ergebnis Rechn.-Jahr 2021	Vergl. Ansatz/Ist (Sp.3 - Sp.2)
M1110100 Vermögen politische Gremien 26 - Auszahlungen für den Erwerb von bew. Anlageverm.		-2.000,00 -2.000,00	-5.600,95 -5.600,95	3.600,95 3.600,95



## Teilfinanzrechnung

Gemeinde Vettweiß

**Produktbereich** 01 Innere Verwaltung  
**Produktgruppe** 01.111 Verwaltungssteuerung und Service  
**Produkt** 01.111.02 Beschäftigtenvertretung

Nr.	Bezeichnung	Jahres- ergebnis 2020	Fortg. Ansatz 2021	davon Erm. Übertragung aus VJ	Ist-Ergebnis 2021	Vergl. Ansatz/Ist (Sp.4 - Sp.2)
01	Steuern und ähnliche Abgaben					
02	+ Zuwendungen und allgemeine Umlagen					
03	+ Sonstige Transfereinzahlungen					
04	+ Öffentlich-rechtliche Leistungsentgelte					
05	+ Privatrechtliche Leistungsentgelte					
06	+ Kostenerstattungen, Kostenumlagen					
07	+ Sonstige Einzahlungen					
6591005	Rückzahl. Zuw. Führerschein Feuerwehr					
08	+ Zinsen und sonstige Finanzeinzahlungen					
<b>09</b>	<b>= Einz. aus lfd. Verwaltungstätigkeit</b>					
10	- Personalauszahlungen					
11	- Versorgungsauszahlungen					
12	- Ausz. für Sach- und Dienstleistungen					
13	- Zinsen und sonstige Finanzauszahlungen					
14	- Transferauszahlungen					
15	- Sonstige Auszahlungen					
<b>16</b>	<b>= Ausz. aus lfd. Verwaltungstätigkeit</b>					
<b>17</b>	<b>= Saldo aus lfd. Verwaltungstätigkeit (Z. 9, 16)</b>					
18	+ Zuwendungen für Investitionsmaßnahmen					
19	+ Einz. aus der Veräußerung von Sachanlagen					
20	+ Einz. aus der Veräußerung von Finanzanlagen					
21	+ Einz. aus Beiträgen u.ä. Entgelten					
22	+ Sonstige Investitionseinzahlungen					
<b>23</b>	<b>= Einzahlungen aus Investitionstätigkeit</b>					
24	- Ausz. für Erwerb v. Grundstücken u. Gebäuden					
25	- Ausz. für Baumaßnahmen					
26	- Ausz. für Erwerb von bew. Anlagevermögen					
27	- Ausz. für Erwerb von Finanzanlagen					
28	- Ausz. von aktivierbaren Zuwendungen					
29	- Sonstige Investitionsauszahlungen					
<b>30</b>	<b>= Auszahlungen aus Investitionstätigkeit</b>					
<b>31</b>	<b>= Saldo aus Investitionstätigkeit (Z. 23, 30)</b>					
<b>32</b>	<b>= Finanzmittelüberschuss/ -fehlbetrag (Z. 17, 31)</b>					

# Teilfinanzrechnung

Gemeinde Vettweiß

**Produktbereich** 01 Innere Verwaltung  
**Produktgruppe** 01.111 Verwaltungssteuerung und Service  
**Produkt** 01.111.03 Einrichtungen für die gesamte Verwaltung

Nr.	Bezeichnung	Jahres- ergebnis 2020	Fortg. Ansatz 2021	davon Erm. Übertragung aus VJ	Ist-Ergebnis 2021	Vergl. Ansatz/Ist (Sp.4 - Sp.2)
01	Steuern und ähnliche Abgaben					
02	+ Zuwendungen und allgemeine Umlagen					
03	+ Sonstige Transfereinzahlungen					
04	+ Öffentlich-rechtliche Leistungsentgelte					
05	+ Privatrechtliche Leistungsentgelte					
06	+ Kostenerstattungen, Kostenumlagen	50,00			100,00	100,00
6483000	Einz. aus Ko-erst. Zweckverb.	50,00			100,00	100,00
07	+ Sonstige Einzahlungen					
6591005	Rückzahl. Zuw. Führerschein Feuerwehr					
08	+ Zinsen und sonstige Finanzeinzahlungen					
<b>09</b>	<b>= Einz. aus lfd. Verwaltungstätigkeit</b>	<b>50,00</b>			<b>100,00</b>	<b>100,00</b>
10	- Personalauszahlungen					
11	- Versorgungsauszahlungen					
12	- Ausz. für Sach- und Dienstleistungen	-10.578,65	-10.630,00		-10.504,27	125,73
7291050	Beitr. Arbeitsrechtl. Verinig.	-610,00	-630,00		-610,00	20,00
7291057	Beitr. so. Vereine u. Verbände	-9.968,65	-10.000,00		-9.894,27	105,73
13	- Zinsen und sonstige Finanzauszahlungen					
14	- Transferausszahlungen	-265.542,49	-300.000,00		-266.994,79	33.005,21
7313001	Umlage KDvZ, Frechen	-265.542,49	-300.000,00		-266.994,79	33.005,21
15	- Sonstige Auszahlungen	-123.562,15	-154.410,00		-148.526,14	5.883,86
7411300	Reisekosten	-6.474,97	-8.400,00		-3.392,32	5.007,68
7422004	Miete f. Geräte und Hardware	-7.748,12	-5.500,00		-6.638,20	-1.138,20
7431000	Geschäftsauszahlungen	-46.649,28	-30.300,00		-37.798,79	-7.498,79
7431006	Post- u. Fernspreckgebühren	-13.166,05	-23.230,00		-23.804,44	-574,44
7431007	Bekanntmachungen	-13.852,93	-13.130,00		-11.657,70	1.472,30
7431010	Sachverständigenkosten, Gerichtskosten u.a.		-1.500,00			1.500,00
7441001	Versich. Unfall, Haftpfl. u. a	25.513,43				
7445001	Abführung Umsatzsteuer		-6.700,00			6.700,00
7446000	Versicherungen	-61.184,23	-65.650,00		-65.234,69	415,31
<b>16</b>	<b>= Ausz. aus lfd. Verwaltungstätigkeit</b>	<b>-399.683,29</b>	<b>-465.040,00</b>		<b>-426.025,20</b>	<b>39.014,80</b>
<b>17</b>	<b>= Saldo aus lfd. Verwaltungstätigkeit (Z. 9, 16)</b>	<b>-399.633,29</b>	<b>-465.040,00</b>		<b>-425.925,20</b>	<b>39.114,80</b>
18	+ Zuwendungen für Investitionsmaßnahmen					
19	+ Einz. aus der Veräußerung von Sachanlagen					
20	+ Einz. aus der Veräußerung von Finanzanlagen					
21	+ Einz. aus Beiträgen u.ä. Entgelten					
22	+ Sonstige Investitionseinzahlungen					
<b>23</b>	<b>= Einzahlungen aus Investitionstätigkeit</b>					
24	- Ausz. für Erwerb v. Grundstücken u. Gebäuden					
25	- Ausz. für Baumaßnahmen					
26	- Ausz. für Erwerb von bew. Anlagevermögen	-4.893,27	-5.000,00		-8.885,63	-3.885,63
7831000	Ausz. Erw. Vermögensg. > 410 €	-2.361,49	-5.000,00		-4.497,42	502,58
7832000	Auszahlungen GWG < 410 €	-2.531,78			-4.388,21	-4.388,21
27	- Ausz. für Erwerb von Finanzanlagen					
28	- Ausz. von aktivierbaren Zuwendungen					
29	- Sonstige Investitionsauszahlungen					
<b>30</b>	<b>= Auszahlungen aus Investitionstätigkeit</b>	<b>-4.893,27</b>	<b>-5.000,00</b>		<b>-8.885,63</b>	<b>-3.885,63</b>
<b>31</b>	<b>= Saldo aus Investitionstätigkeit (Z. 23, 30)</b>	<b>-4.893,27</b>	<b>-5.000,00</b>		<b>-8.885,63</b>	<b>-3.885,63</b>

## Teilfinanzrechnung

Gemeinde Vettweiß

Nr.	Bezeichnung	Jahres- ergebnis 2020	Fortg. Ansatz 2021	davon Erm. Übertragung aus VJ	Ist-Ergebnis 2021	Vergl. Ansatz/Ist (Sp.4 - Sp.2)
32	= Finanzmittelüberschuss/ -fehlbetrag (Z. 17, 31)	-404.526,56	-470.040,00		-434.810,83	35.229,17

## Investitionen

Gemeinde Vettweiß

Nr. Bezeichnung	Jahres- ergebnis 2020	Fortg. Ansatz Rechn.-Jahr 2021	Ist-Ergebnis Rechn.-Jahr 2021	Vergl. Ansatz/Ist (Sp.3 - Sp.2)
M1110300 Vermögen Rathaus 26 - Auszahlungen für den Erwerb von bew. Anlageverm.	-4.893,27 -4.893,27	-5.000,00 -5.000,00	-8.885,63 -8.885,63	3.885,63 3.885,63

# Teilfinanzrechnung

Gemeinde Vettweiß

**Produktbereich** 01 Innere Verwaltung  
**Produktgruppe** 01.111 Verwaltungssteuerung und Service  
**Produkt** 01.111.04 Bauhof inkl. Fuhrpark

Nr.	Bezeichnung	Jahres- ergebnis 2020	Fortg. Ansatz 2021	davon Erm. Übertragung aus VJ	Ist-Ergebnis 2021	Vergl. Ansatz/Ist (Sp.4 - Sp.2)
01	Steuern und ähnliche Abgaben					
02	+ Zuwendungen und allgemeine Umlagen					
03	+ Sonstige Transfereinzahlungen					
04	+ Öffentlich-rechtliche Leistungsentgelte					
05	+ Privatrechtliche Leistungsentgelte					
06	+ Kostenerstattungen, Kostenumlagen	27.420,00	25.000,00		29.025,13	4.025,13
6482000	Kostenerst. Gemeinden (GV)	1.020,00	1.000,00		1.030,00	30,00
6488007	Lohnkostenzuschuss	26.400,00	24.000,00		27.995,13	3.995,13
07	+ Sonstige Einzahlungen	3.124,24				
6591005	Rückzahl. Zuw. Führerschein Feuerwehr					
6591100	Schadensfälle	3.124,24				
08	+ Zinsen und sonstige Finanzeinzahlungen					
<b>09</b>	<b>= Einz. aus lfd. Verwaltungstätigkeit</b>	<b>30.544,24</b>	<b>25.000,00</b>		<b>29.025,13</b>	<b>4.025,13</b>
10	- Personalauszahlungen					
11	- Versorgungsauszahlungen					
12	- Ausz. für Sach- und Dienstleistungen	-98.014,31	-88.680,00		-102.517,82	-13.837,82
7251000	Unterhaltung von Fahrzeugen	-86.701,69	-68.680,00		-82.384,83	-13.704,83
7255000	Unterhaltung so. bew. Vermögen	-11.312,62	-20.000,00		-20.132,99	-132,99
13	- Zinsen und sonstige Finanzauszahlungen					
14	- Transferauszahlungen					
15	- Sonstige Auszahlungen	-27.367,47	-21.059,00		-20.365,29	693,71
7412001	Dienst- und Schutzkleidung	-12.184,47	-5.000,00		-4.840,10	159,90
7431006	Post- u. Fernsprechgebühren	-481,25	-606,00		-453,32	152,68
7445000	Sonstige Steuern	-2.808,00	-3.333,00		-3.197,00	136,00
7446000	Versicherungen	-11.893,75	-12.120,00		-11.874,87	245,13
<b>16</b>	<b>= Ausz. aus lfd. Verwaltungstätigkeit</b>	<b>-125.381,78</b>	<b>-109.739,00</b>		<b>-122.883,11</b>	<b>-13.144,11</b>
<b>17</b>	<b>= Saldo aus lfd. Verwaltungstätigkeit (Z. 9, 16)</b>	<b>-94.837,54</b>	<b>-84.739,00</b>		<b>-93.857,98</b>	<b>-9.118,98</b>
18	+ Zuwendungen für Investitionsmaßnahmen					
19	+ Einz. aus der Veräußerung von Sachanlagen					
20	+ Einz. aus der Veräußerung von Finanzanlagen					
21	+ Einz. aus Beiträgen u.ä. Entgelten					
22	+ Sonstige Investitionseinzahlungen					
<b>23</b>	<b>= Einzahlungen aus Investitionstätigkeit</b>					
24	- Ausz. für Erwerb v. Grundstücken u. Gebäuden					
25	- Ausz. für Baumaßnahmen					
26	- Ausz. für Erwerb von bew. Anlagevermögen	-83.211,99	-10.000,00		-9.605,92	394,08
7831000	Ausz. Erw. Vermögensg. > 410 €	-83.211,99	-10.000,00		-8.775,50	1.224,50
7832000	Auszahlungen GWG < 410 €				-830,42	-830,42
27	- Ausz. für Erwerb von Finanzanlagen					
28	- Ausz. von aktivierbaren Zuwendungen					
29	- Sonstige Investitionsauszahlungen					
<b>30</b>	<b>= Auszahlungen aus Investitionstätigkeit</b>	<b>-83.211,99</b>	<b>-10.000,00</b>		<b>-9.605,92</b>	<b>394,08</b>
<b>31</b>	<b>= Saldo aus Investitionstätigkeit (Z. 23, 30)</b>	<b>-83.211,99</b>	<b>-10.000,00</b>		<b>-9.605,92</b>	<b>394,08</b>
<b>32</b>	<b>= Finanzmittelüberschuss/ -fehlbetrag (Z. 17, 31)</b>	<b>-178.049,53</b>	<b>-94.739,00</b>		<b>-103.463,90</b>	<b>-8.724,90</b>

## Investitionen

Gemeinde Vettweiß

Nr. Bezeichnung	Jahres- ergebnis 2020	Fortg. Ansatz Rechn.-Jahr 2021	Ist-Ergebnis Rechn.-Jahr 2021	Vergl. Ansatz/Ist (Sp.3 - Sp.2)
M1110400 Vermögen Bauhof 26 - Auszahlungen für den Erwerb von bew. Anlageverm.	-83.211,99 -83.211,99	-10.000,00 -10.000,00	-9.605,92 -9.605,92	-394,08 -394,08

## Teilfinanzrechnung

Gemeinde Vettweiß

**Produktbereich** 01 Innere Verwaltung  
**Produktgruppe** 01.111 Verwaltungssteuerung und Service  
**Produkt** 01.111.05 Presse- u. Öffentlichkeitsarbeit, Partnerschaften

Nr.	Bezeichnung	Jahres- ergebnis 2020	Fortg. Ansatz 2021	davon Erm. Übertragung aus VJ	Ist-Ergebnis 2021	Vergl. Ansatz/Ist (Sp.4 - Sp.2)
01	Steuern und ähnliche Abgaben					
02	+ Zuwendungen und allgemeine Umlagen					
03	+ Sonstige Transfereinzahlungen					
04	+ Öffentlich-rechtliche Leistungsentgelte					
05	+ Privatrechtliche Leistungsentgelte					
06	+ Kostenerstattungen, Kostenumlagen					
07	+ Sonstige Einzahlungen					
6591005	Rückzahl. Zuw. Führerschein Feuerwehr					
08	+ Zinsen und sonstige Finanzeinzahlungen					
<b>09</b>	<b>= Einz. aus lfd. Verwaltungstätigkeit</b>					
10	- Personalauszahlungen					
11	- Versorgungsauszahlungen					
12	- Ausz. für Sach- und Dienstleistungen					
13	- Zinsen und sonstige Finanzauszahlungen					
14	- Transferauszahlungen					
15	- Sonstige Auszahlungen					
<b>16</b>	<b>= Ausz. aus lfd. Verwaltungstätigkeit</b>					
<b>17</b>	<b>= Saldo aus lfd. Verwaltungstätigkeit (Z. 9, 16)</b>					
18	+ Zuwendungen für Investitionsmaßnahmen					
19	+ Einz. aus der Veräußerung von Sachanlagen					
20	+ Einz. aus der Veräußerung von Finanzanlagen					
21	+ Einz. aus Beiträgen u.ä. Entgelten					
22	+ Sonstige Investitionseinzahlungen					
<b>23</b>	<b>= Einzahlungen aus Investitionstätigkeit</b>					
24	- Ausz. für Erwerb v. Grundstücken u. Gebäuden					
25	- Ausz. für Baumaßnahmen					
26	- Ausz. für Erwerb von bew. Anlagevermögen					
27	- Ausz. für Erwerb von Finanzanlagen					
28	- Ausz. von aktivierbaren Zuwendungen					
29	- Sonstige Investitionsauszahlungen					
<b>30</b>	<b>= Auszahlungen aus Investitionstätigkeit</b>					
<b>31</b>	<b>= Saldo aus Investitionstätigkeit (Z. 23, 30)</b>					
<b>32</b>	<b>= Finanzmittelüberschuss/ -fehlbetrag (Z. 17, 31)</b>					

# Teilfinanzrechnung

Gemeinde Vettweiß

**Produktbereich** 01 Innere Verwaltung  
**Produktgruppe** 01.111 Verwaltungssteuerung und Service  
**Produkt** 01.111.06 Personalmanagement

Nr.	Bezeichnung	Jahres- ergebnis 2020	Fortg. Ansatz 2021	davon Erm. Übertragung aus VJ	Ist-Ergebnis 2021	Vergl. Ansatz/Ist (Sp.4 - Sp.2)
01	Steuern und ähnliche Abgaben					
02	+ Zuwendungen und allgemeine Umlagen					
03	+ Sonstige Transfereinzahlungen					
04	+ Öffentlich-rechtliche Leistungsentgelte					
05	+ Privatrechtliche Leistungsentgelte					
06	+ Kostenerstattungen, Kostenumlagen	40.232,72	35.320,00		58.853,51	23.533,51
6483001	Erst. Personalkosten WZV	40.232,72	35.320,00		47.912,32	12.592,32
6484000	Kostenerstattung gesetzl. Sozialversicherungen				10.941,19	10.941,19
07	+ Sonstige Einzahlungen					
6591005	Rückzahl. Zuw. Führerschein Feuerwehr					
08	+ Zinsen und sonstige Finanzeinzahlungen					
<b>09</b>	<b>= Einz. aus lfd. Verwaltungstätigkeit</b>	<b>40.232,72</b>	<b>35.320,00</b>		<b>58.853,51</b>	<b>23.533,51</b>
10	- Personalauszahlungen	-2.917.672,79	-2.945.882,00		-3.028.362,02	-82.480,02
7011000	Dienstauszahl. Beamte	-399.716,60	-371.316,00		-394.300,45	-22.984,45
7012000	Dienstauszahl. tarifl. Beschäft.	-1.831.570,22	-1.935.602,00		-1.894.095,92	41.506,08
7019000	Dienstauszahl. sonst. Beschäft.	-47.935,16	-51.312,00		-43.749,95	7.562,05
7022000	Beitr. Versorg.-kasse t. Besch.	-140.456,29	-154.848,00		-144.710,09	10.137,91
7029000	Beitr. Versorg.-kasse so. Besch.	-2.064,42	-1.950,00		-1.912,36	37,64
7032000	Beitr. ges. Soz.-Vers. t. Besch.	-364.094,60	-386.810,00		-380.412,71	6.397,29
7039000	Beitr. ges. Soz.-Vers. so. Besch.	-13.196,83	-15.394,00		-12.200,76	3.193,24
7041000	Beihilfen, Unterstützung Beschäftigte	-115.719,19	-25.700,00		-153.864,00	-128.164,00
7051001	Auszahlung Zuführung Versorgungsrücklage	-2.919,48	-2.950,00		-3.115,78	-165,78
11	- Versorgungsauszahlungen	-283.021,03	-611.474,00		-324.208,93	287.265,07
7111000	Versorg.bez. Beamte		-6.824,00			6.824,00
7121000	Beiträge Versorgungskasse Beamte	-270.756,00	-489.000,00		-312.247,00	176.753,00
7141000	Beihilfen, Unterstützungen Versorgungsempf.		-103.400,00			103.400,00
7151001	Zuf. Versorgungsrücklage Versorgungsempfänger	-12.265,03	-12.250,00		-11.961,93	288,07
12	- Ausz. für Sach- und Dienstleistungen		-100,00			100,00
7281001	Ehrung Beamte, tarifl. Besch.		-100,00			100,00
13	- Zinsen und sonstige Finanzauszahlungen					
14	- Transferauszahlungen					
15	- Sonstige Auszahlungen	-11.950,68	-21.180,00		-10.498,97	10.681,03
7411002	Kosten Betriebsarzt, Fachkraft	-3.434,43	-10.000,00		-3.423,92	6.576,08
7411004	Auszahlung an die Personalvertretung	-80,00	-80,00		-80,00	
7411005	Gemeinschaftsveranstaltungen	-1.100,00	-1.100,00		-1.100,00	
7412002	Ausbild. Nachwuchs, Fortbild.	-5.572,10	-10.000,00		-5.895,05	4.104,95
7499027	Umsatzsteuer 19 % (WZV)	-1.764,15				
<b>16</b>	<b>= Ausz. aus lfd. Verwaltungstätigkeit</b>	<b>-3.212.644,50</b>	<b>-3.578.636,00</b>		<b>-3.363.069,92</b>	<b>215.566,08</b>
<b>17</b>	<b>= Saldo aus lfd. Verwaltungstätigkeit (Z. 9, 16)</b>	<b>-3.172.411,78</b>	<b>-3.543.316,00</b>		<b>-3.304.216,41</b>	<b>239.099,59</b>
18	+ Zuwendungen für Investitionsmaßnahmen					
19	+ Einz. aus der Veräußerung von Sachanlagen					
20	+ Einz. aus der Veräußerung von Finanzanlagen					
21	+ Einz. aus Beiträgen u.ä. Entgelten					
22	+ Sonstige Investitionseinzahlungen					
<b>23</b>	<b>= Einzahlungen aus Investitionstätigkeit</b>					
24	- Ausz. für Erwerb v. Grundstücken u. Gebäuden					
25	- Ausz. für Baumaßnahmen					



## Teilfinanzrechnung

Gemeinde Vettweiß

Nr.	Bezeichnung	Jahres- ergebnis 2020	Fortg. Ansatz 2021	davon Erm. Übertragung aus VJ	Ist-Ergebnis 2021	Vergl. Ansatz/Ist (Sp.4 - Sp.2)
26	- Ausz. für Erwerb von bew. Anlagevermögen					
27	- Ausz. für Erwerb von Finanzanlagen					
28	- Ausz. von aktivierbaren Zuwendungen					
29	- Sonstige Investitionsauszahlungen					
<b>30</b>	<b>= Auszahlungen aus Investitionstätigkeit</b>					
<b>31</b>	<b>= Saldo aus Investitionstätigkeit (Z. 23, 30)</b>					
<b>32</b>	<b>= Finanzmittelüberschuss/ -fehlbetrag (Z. 17, 31)</b>	<b>-3.172.411,78</b>	<b>-3.543.316,00</b>		<b>-3.304.216,41</b>	<b>239.099,59</b>

# Teilfinanzrechnung

Gemeinde Vettweiß

**Produktbereich** 01 Innere Verwaltung  
**Produktgruppe** 01.111 Verwaltungssteuerung und Service  
**Produkt** 01.111.07 Finanzmanagement und Rechnungswesen

Nr.	Bezeichnung	Jahres- ergebnis 2020	Fortg. Ansatz 2021	davon Erm. Übertragung aus VJ	Ist-Ergebnis 2021	Vergl. Ansatz/Ist (Sp.4 - Sp.2)
01	Steuern und ähnliche Abgaben					
02	+ Zuwendungen und allgemeine Umlagen					
03	+ Sonstige Transfereinzahlungen					
04	+ Öffentlich-rechtliche Leistungsentgelte					
05	+ Privatrechtliche Leistungsentgelte					
06	+ Kostenerstattungen, Kostenumlagen					
07	+ Sonstige Einzahlungen	20.856,84	32.350,00		22.559,86	-9.790,14
6562000	Säumniszuschläge	5.584,09	15.000,00		7.181,00	-7.819,00
6562001	Stundungszinsen u. dergl.	2.949,72	5.000,00		2.185,25	-2.814,75
6562002	Erstattung Bankrückläufergeb.	239,27	250,00		206,18	-43,82
6562100	Beitreibungsgebühren	12.042,96	12.000,00		12.957,86	957,86
6591005	Rückzahl. Zuw. Führerschein Feuerwehr					
6599997	Einzahlungen Kleinbeträge (Überzahlung)	40,80	100,00		29,57	-70,43
08	+ Zinsen und sonstige Finanzeinzahlungen					
<b>09</b>	<b>= Einz. aus lfd. Verwaltungstätigkeit</b>	<b>20.856,84</b>	<b>32.350,00</b>		<b>22.559,86</b>	<b>-9.790,14</b>
10	- Personalauszahlungen					
11	- Versorgungsauszahlungen					
12	- Ausz. für Sach- und Dienstleistungen	-19.861,64	-29.000,00		-20.360,02	8.639,98
7291051	Überörtliche Prüfung GPA		-9.000,00			9.000,00
7291058	Kosten Wirtschaftsprüfer	-19.861,64	-20.000,00		-20.360,02	-360,02
13	- Zinsen und sonstige Finanzauszahlungen					
14	- Transferausszahlungen					
15	- Sonstige Auszahlungen	-12.144,69	-7.118,00		-23.305,44	-16.187,44
7431000	Geschäftsauszahlungen	-3.400,73	-3.535,00		-3.928,97	-393,97
7431006	Post- u. Fernspreckgebühren	-3.507,02	-3.333,00		-3.787,83	-454,83
7431011	Bankrückläufergebühren	-311,06	-250,00		-273,25	-23,25
7442001	Umsatzsteuer	-4.925,88			-15.315,39	-15.315,39
<b>16</b>	<b>= Ausz. aus lfd. Verwaltungstätigkeit</b>	<b>-32.006,33</b>	<b>-36.118,00</b>		<b>-43.665,46</b>	<b>-7.547,46</b>
<b>17</b>	<b>= Saldo aus lfd. Verwaltungstätigkeit (Z. 9, 16)</b>	<b>-11.149,49</b>	<b>-3.768,00</b>		<b>-21.105,60</b>	<b>-17.337,60</b>
18	+ Zuwendungen für Investitionsmaßnahmen					
19	+ Einz. aus der Veräußerung von Sachanlagen					
20	+ Einz. aus der Veräußerung von Finanzanlagen					
21	+ Einz. aus Beiträgen u.ä. Entgelten					
22	+ Sonstige Investitionseinzahlungen					
<b>23</b>	<b>= Einzahlungen aus Investitionstätigkeit</b>					
24	- Ausz. für Erwerb v. Grundstücken u. Gebäuden					
25	- Ausz. für Baumaßnahmen					
26	- Ausz. für Erwerb von bew. Anlagevermögen					
27	- Ausz. für Erwerb von Finanzanlagen					
28	- Ausz. von aktivierbaren Zuwendungen					
29	- Sonstige Investitionsauszahlungen					
<b>30</b>	<b>= Auszahlungen aus Investitionstätigkeit</b>					
<b>31</b>	<b>= Saldo aus Investitionstätigkeit (Z. 23, 30)</b>					
<b>32</b>	<b>= Finanzmittelüberschuss/ -fehlbetrag (Z. 17, 31)</b>	<b>-11.149,49</b>	<b>-3.768,00</b>		<b>-21.105,60</b>	<b>-17.337,60</b>

# Teilfinanzrechnung

Gemeinde Vettweiß

**Produktbereich** 01 Innere Verwaltung  
**Produktgruppe** 01.111 Verwaltungssteuerung und Service  
**Produkt** 01.111.08 zentrale Gebäudewirtschaft

Nr.	Bezeichnung	Jahres- ergebnis 2020	Fortg. Ansatz 2021	davon Erm. Übertragung aus VJ	Ist-Ergebnis 2021	Vergl. Ansatz/Ist (Sp.4 - Sp.2)
01	Steuern und ähnliche Abgaben					
02	+ Zuwendungen und allgemeine Umlagen		11.000,00			-11.000,00
6140000	Zuw. lfd Zwecke vom Bund		11.000,00			-11.000,00
03	+ Sonstige Transfereinzahlungen					
04	+ Öffentlich-rechtliche Leistungsentgelte					
05	+ Privatrechtliche Leistungsentgelte	52.668,31	53.130,00		56.718,31	3.588,31
6411000	Mieten	48.919,73	40.000,00		53.123,86	13.123,86
6411050	Mietnebenkosten	3.748,58	13.130,00		3.594,45	-9.535,55
06	+ Kostenerstattungen, Kostenumlagen					
07	+ Sonstige Einzahlungen	260,46				
6591005	Rückzahl. Zuw. Führerschein Feuerwehr					
6591100	Schadensfälle	260,46				
08	+ Zinsen und sonstige Finanzeinzahlungen					
<b>09</b>	<b>= Einz. aus lfd. Verwaltungstätigkeit</b>	<b>52.928,77</b>	<b>64.130,00</b>		<b>56.718,31</b>	<b>-7.411,69</b>
10	- Personalauszahlungen					
11	- Versorgungsauszahlungen					
12	- Ausz. für Sach- und Dienstleistungen	-100.398,45	-252.870,00	-75.000,00	-196.989,90	55.880,10
7211000	Unterh. Grundstücke baul. Anl.	-135,60				
7215000	Instandhaltung der Grundstücke und bauliche Anlage	-19.547,00	-15.000,00		-40.916,59	-25.916,59
7215003	Klimaschutzmaßnahmen		-150.000,00	-75.000,00	-67.419,64	82.580,36
7241000	Bew. Grundstücke u. baul. Anl.	-80.017,19	-87.870,00		-88.653,67	-783,67
7291500	Kosten Planung, Gutachten	-698,66				
13	- Zinsen und sonstige Finanzauszahlungen					
14	- Transferausszahlungen					
15	- Sonstige Auszahlungen	-8.702,51	-13.736,00		-15.369,50	-1.633,50
7446000	Versicherungen	-8.702,51	-13.736,00		-15.369,50	-1.633,50
<b>16</b>	<b>= Ausz. aus lfd. Verwaltungstätigkeit</b>	<b>-109.100,96</b>	<b>-266.606,00</b>	<b>-75.000,00</b>	<b>-212.359,40</b>	<b>54.246,60</b>
<b>17</b>	<b>= Saldo aus lfd. Verwaltungstätigkeit (Z. 9, 16)</b>	<b>-56.172,19</b>	<b>-202.476,00</b>	<b>-75.000,00</b>	<b>-155.641,09</b>	<b>46.834,91</b>
18	+ Zuwendungen für Investitionsmaßnahmen		250.000,00	250.000,00	100.000,00	-150.000,00
6811000	Inv.-Zuwendungen vom Land		250.000,00	250.000,00		-250.000,00
6811090	Inv.-Zuw. Land f. zweckgeb. Inv.				100.000,00	100.000,00
19	+ Einz. aus der Veräußerung von Sachanlagen					
20	+ Einz. aus der Veräußerung von Finanzanlagen					
21	+ Einz. aus Beiträgen u.ä. Entgelten					
22	+ Sonstige Investitionseinzahlungen					
<b>23</b>	<b>= Einzahlungen aus Investitionstätigkeit</b>		<b>250.000,00</b>	<b>250.000,00</b>	<b>100.000,00</b>	<b>-150.000,00</b>
24	- Ausz. für Erwerb v. Grundstücken u. Gebäuden	24.050,00	-423.125,00	-423.125,00		423.125,00
7821000	Ausz. Erwerb Grundstücke/Gebäuden	24.050,00	-423.125,00	-423.125,00		423.125,00
25	- Ausz. für Baumaßnahmen	-54.268,28			-124.296,25	-124.296,25
7851600	Ausz. für Hochbaumaßnahmen	-54.268,28			-117.546,25	-117.546,25
7852000	Ausz. für Tiefbaumaßnahmen				-6.750,00	-6.750,00
26	- Ausz. für Erwerb von bew. Anlagevermögen	-13.486,22			-118,88	-118,88
7831000	Ausz. Erw. Vermögensg. > 410 €	-13.486,22				
7832000	Auszahlungen GWG < 410 €				-118,88	-118,88
27	- Ausz. für Erwerb von Finanzanlagen					
28	- Ausz. von aktivierbaren Zuwendungen					
29	- Sonstige Investitionsauszahlungen					

## Teilfinanzrechnung

Gemeinde Vettweiß

Nr.	Bezeichnung	Jahres- ergebnis 2020	Fortg. Ansatz 2021	davon Erm. Übertragung aus VJ	Ist-Ergebnis 2021	Vergl. Ansatz/Ist (Sp.4 - Sp.2)
30	= Auszahlungen aus Investitionstätigkeit	-43.704,50	-423.125,00	-423.125,00	-124.415,13	298.709,87
31	= Saldo aus Investitionstätigkeit (Z. 23, 30)	-43.704,50	-173.125,00	-173.125,00	-24.415,13	148.709,87
32	= Finanzmittelüberschuss/ -fehlbetrag (Z. 17, 31)	-99.876,69	-375.601,00	-248.125,00	-180.056,22	195.544,78

## Investitionen

Gemeinde Vettweiß

Nr. Bezeichnung	Jahres- ergebnis 2020	Fortg. Ansatz Rechn.-Jahr 2021	Ist-Ergebnis Rechn.-Jahr 2021	Vergl. Ansatz/Ist (Sp.3 - Sp.2)
M1110800 Vermögen Gebäudemanagement	-13.486,22		-6.868,88	6.868,88
25 - Auszahlungen für Baumaßnahmen			-6.750,00	6.750,00
26 - Auszahlungen für den Erwerb von bew. Anlageverm.	-13.486,22		-118,88	118,88
M1110801 Erweiterung "Alte Schule" Soller		-70.110,00	100.000,00	-170.110,00
18 + Zuwendungen für Investitionsmaßnahmen		250.000,00	100.000,00	150.000,00
24 - Auszahlungen f. d. Erwerb v. Grundst u. Gebäuden		-320.110,00		-320.110,00
M1110802 Umbau "Molkerei"	-54.268,28	-103.015,00	-117.546,25	14.531,25
24 - Auszahlungen f. d. Erwerb v. Grundst u. Gebäuden		-103.015,00		-103.015,00
25 - Auszahlungen für Baumaßnahmen	-54.268,28		-117.546,25	117.546,25

# Teilfinanzrechnung

Gemeinde Vettweiß

**Produktbereich** 01 Innere Verwaltung  
**Produktgruppe** 01.111 Verwaltungssteuerung und Service  
**Produkt** 01.111.09 Liegenschaftsmanagement

Nr.	Bezeichnung	Jahres- ergebnis 2020	Fortg. Ansatz 2021	davon Erm. Übertragung aus VJ	Ist-Ergebnis 2021	Vergl. Ansatz/Ist (Sp.4 - Sp.2)
01	Steuern und ähnliche Abgaben					
02	+ Zuwendungen und allgemeine Umlagen				900,00	900,00
6147000	Zuw. lfd Zwecke von p. Untern.				900,00	900,00
03	+ Sonstige Transfereinzahlungen					
04	+ Öffentlich-rechtliche Leistungsentgelte					
05	+ Privatrechtliche Leistungsentgelte	26.265,95	26.500,00		24.456,33	-2.043,67
6411001	Pachten	26.144,66	25.500,00		22.897,83	-2.602,17
6411002	Jagdpacht	121,29	1.000,00		1.558,50	558,50
06	+ Kostenerstattungen, Kostenumlagen					
07	+ Sonstige Einzahlungen	119,37				
6591001	Einzahl. Erstattung Energiekosten	119,37				
6591005	Rückzahl. Zuw. Führerschein Feuerwehr					
08	+ Zinsen und sonstige Finanzeinzahlungen					
<b>09</b>	<b>= Einz. aus lfd. Verwaltungstätigkeit</b>	<b>26.385,32</b>	<b>26.500,00</b>		<b>25.356,33</b>	<b>-1.143,67</b>
10	- Personalauszahlungen					
11	- Versorgungsauszahlungen					
12	- Ausz. für Sach- und Dienstleistungen	-4.541,62	-4.864,00		-4.944,34	-80,34
7241000	Bew. Grundstücke u. baul. Anl.	-4.541,62	-4.864,00		-4.944,34	-80,34
13	- Zinsen und sonstige Finanzauszahlungen					
14	- Transferauszahlungen					
15	- Sonstige Auszahlungen					
<b>16</b>	<b>= Ausz. aus lfd. Verwaltungstätigkeit</b>	<b>-4.541,62</b>	<b>-4.864,00</b>		<b>-4.944,34</b>	<b>-80,34</b>
<b>17</b>	<b>= Saldo aus lfd. Verwaltungstätigkeit (Z. 9, 16)</b>	<b>21.843,70</b>	<b>21.636,00</b>		<b>20.411,99</b>	<b>-1.224,01</b>
18	+ Zuwendungen für Investitionsmaßnahmen					
19	+ Einz. aus der Veräußerung von Sachanlagen	254.190,00	1.873.810,00	822.810,00	494.595,00	-1.379.215,00
6821000	Einz. Veräuß. Grundst./Gebäude	254.190,00	1.873.810,00	822.810,00	494.595,00	-1.379.215,00
20	+ Einz. aus der Veräußerung von Finanzanlagen					
21	+ Einz. aus Beiträgen u.ä. Entgelten					
22	+ Sonstige Investitionseinzahlungen					
<b>23</b>	<b>= Einzahlungen aus Investitionstätigkeit</b>	<b>254.190,00</b>	<b>1.873.810,00</b>	<b>822.810,00</b>	<b>494.595,00</b>	<b>-1.379.215,00</b>
24	- Ausz. für Erwerb v. Grundstücken u. Gebäuden	-37.337,67	-350.000,00	-250.000,00	-323.317,01	26.682,99
7821000	Ausz. Erwerb Grundstücke/Gebäuden	-37.337,67	-350.000,00	-250.000,00	-323.317,01	26.682,99
25	- Ausz. für Baumaßnahmen					
26	- Ausz. für Erwerb von bew. Anlagevermögen					
27	- Ausz. für Erwerb von Finanzanlagen					
28	- Ausz. von aktivierbaren Zuwendungen					
29	- Sonstige Investitionsauszahlungen					
<b>30</b>	<b>= Auszahlungen aus Investitionstätigkeit</b>	<b>-37.337,67</b>	<b>-350.000,00</b>	<b>-250.000,00</b>	<b>-323.317,01</b>	<b>26.682,99</b>
<b>31</b>	<b>= Saldo aus Investitionstätigkeit (Z. 23, 30)</b>	<b>216.852,33</b>	<b>1.523.810,00</b>	<b>572.810,00</b>	<b>171.277,99</b>	<b>-1.352.532,01</b>
<b>32</b>	<b>= Finanzmittelüberschuss/ -fehlbetrag (Z. 17, 31)</b>	<b>238.696,03</b>	<b>1.545.446,00</b>	<b>572.810,00</b>	<b>191.689,98</b>	<b>-1.353.756,02</b>

## Investitionen

Gemeinde Vettweiß

Nr. Bezeichnung	Jahres- ergebnis 2020	Fortg. Ansatz Rechn.-Jahr 2021	Ist-Ergebnis Rechn.-Jahr 2021	Vergl. Ansatz/Ist (Sp.3 - Sp.2)
M1110900 An- und Verkauf von Grundstücken	90.568,70	-350.000,00	-184.449,28	-165.550,72
19 + Einzahlungen aus der Veräußerung von Sachanlagen	126.696,03		138.867,73	-138.867,73
24 - Auszahlungen f. d. Erwerb v. Grundst u. Gebäuden	-36.127,33	-350.000,00	-323.317,01	-26.682,99

## Teilfinanzrechnung

Gemeinde Vettweiß

**Produktbereich** 01 Innere Verwaltung  
**Produktgruppe** 01.111 Verwaltungssteuerung und Service  
**Produkt** 01.111.10 Verwaltungsbeauftragte

Nr.	Bezeichnung	Jahres- ergebnis 2020	Fortg. Ansatz 2021	davon Erm. Übertragung aus VJ	Ist-Ergebnis 2021	Vergl. Ansatz/Ist (Sp.4 - Sp.2)
01	Steuern und ähnliche Abgaben					
02	+ Zuwendungen und allgemeine Umlagen					
03	+ Sonstige Transfereinzahlungen					
04	+ Öffentlich-rechtliche Leistungsentgelte					
05	+ Privatrechtliche Leistungsentgelte					
06	+ Kostenerstattungen, Kostenumlagen					
07	+ Sonstige Einzahlungen					
6591005	Rückzahl. Zuw. Führerschein Feuerwehr					
08	+ Zinsen und sonstige Finanzeinzahlungen					
<b>09</b>	<b>= Einz. aus lfd. Verwaltungstätigkeit</b>					
10	- Personalauszahlungen					
11	- Versorgungsauszahlungen					
12	- Ausz. für Sach- und Dienstleistungen					
13	- Zinsen und sonstige Finanzauszahlungen					
14	- Transferauszahlungen					
15	- Sonstige Auszahlungen					
<b>16</b>	<b>= Ausz. aus lfd. Verwaltungstätigkeit</b>					
<b>17</b>	<b>= Saldo aus lfd. Verwaltungstätigkeit (Z. 9, 16)</b>					
18	+ Zuwendungen für Investitionsmaßnahmen					
19	+ Einz. aus der Veräußerung von Sachanlagen					
20	+ Einz. aus der Veräußerung von Finanzanlagen					
21	+ Einz. aus Beiträgen u.ä. Entgelten					
22	+ Sonstige Investitionseinzahlungen					
<b>23</b>	<b>= Einzahlungen aus Investitionstätigkeit</b>					
24	- Ausz. für Erwerb v. Grundstücken u. Gebäuden					
25	- Ausz. für Baumaßnahmen					
26	- Ausz. für Erwerb von bew. Anlagevermögen					
27	- Ausz. für Erwerb von Finanzanlagen					
28	- Ausz. von aktivierbaren Zuwendungen					
29	- Sonstige Investitionsauszahlungen					
<b>30</b>	<b>= Auszahlungen aus Investitionstätigkeit</b>					
<b>31</b>	<b>= Saldo aus Investitionstätigkeit (Z. 23, 30)</b>					
<b>32</b>	<b>= Finanzmittelüberschuss/ -fehlbetrag (Z. 17, 31)</b>					



# Teilfinanzrechnung

Gemeinde Vettweiß

**Produktbereich** 02 Sicherheit und Ordnung

Nr.	Bezeichnung	Jahres- ergebnis 2020	Fortg. Ansatz 2021	davon Erm. Übertragung aus VJ	Ist-Ergebnis 2021	Vergl. Ansatz/Ist (Sp.4 - Sp.2)
01	Steuern und ähnliche Abgaben					
02	+ Zuwendungen und allgemeine Umlagen	2.600,00	2.500,00		102.600,00	100.100,00
6142000	Zuw. lfd Zwecke von Gemeinden (GV)				100.000,00	100.000,00
6147000	Zuw. lfd Zwecke von p. Untern.	2.600,00	2.500,00		2.600,00	100,00
03	+ Sonstige Transfereinzahlungen					
04	+ Öffentlich-rechtliche Leistungsentgelte	68.304,12	75.800,00		83.971,21	8.171,21
6311000	Verwaltungsgebühren	12.208,99	14.000,00		16.611,72	2.611,72
6311001	Standesamtsgebühren	4.735,50	5.000,00		5.256,50	256,50
6311003	Gebühren Fischereischeine	1.372,00	2.000,00		1.461,00	-539,00
6311004	Gebühren Perso u. Reisepässe	42.282,60	48.000,00		53.279,40	5.279,40
6311006	Geb. Führ.zaug./GWZ Privat	6.865,70	5.500,00		6.584,00	1.084,00
6321001	Gebühren Brandschau	839,33	1.300,00		778,59	-521,41
05	+ Privatrechtliche Leistungsentgelte	964,40	964,00		964,40	0,40
6411001	Pachten	964,40	964,00		964,40	0,40
06	+ Kostenerstattungen, Kostenumlagen	18.611,77	9.700,00		7.531,53	-2.168,47
6481000	Kostenerstattungen vom Land	9.278,75	5.500,00		5.462,33	-37,67
6481001	Einzahl. aus Einbürgerungsantr.	204,00	200,00		153,00	-47,00
6481002	Erst.Kost. FW-Lehrgänge (Land)	6.893,70	4.000,00		1.916,20	-2.083,80
6488000	Kostenerst. übriger Bereich	1.959,26				
6488002	Kostenerstattung Feuerwehreinsätze	276,06				
07	+ Sonstige Einzahlungen	14.681,85	6.500,00		31.567,98	25.067,98
6561000	Bußgelder	503,50	500,00		572,00	72,00
6561001	Bußgelder ruhender Straßenverkehr	4.483,90	6.000,00		5.914,41	-85,59
6591005	Rückzahl. Zuw. Führerschein Feuerwehr					
6591100	Schadensfälle	9.694,45			25.081,57	25.081,57
08	+ Zinsen und sonstige Finanzeinzahlungen					
<b>09</b>	<b>= Einz. aus lfd. Verwaltungstätigkeit</b>	<b>105.162,14</b>	<b>95.464,00</b>		<b>226.635,12</b>	<b>131.171,12</b>
10	- Personalauszahlungen					
11	- Versorgungsauszahlungen					
12	- Ausz. für Sach- und Dienstleistungen	-210.060,18	-164.604,00	-20.000,00	-257.634,97	-93.030,97
7211000	Unterh. Grundstücke baul. Anl.	-720,09				
7215000	Instandhaltung der Grundstücke und bauliche Anlage	-9.348,12	-13.000,00		-24.040,43	-11.040,43
7241000	Bew. Grundstücke u. baul. Anl.	-21.280,52	-19.695,00		-33.782,13	-14.087,13
7251000	Unterhaltung von Fahrzeugen	-67.616,53	-45.000,00		-81.746,30	-36.746,30
7255000	Unterhaltung so. bew. Vermögen	-1.914,81	-1.500,00		-2.129,01	-629,01
7255003	Unterhaltung Ausrüstung Feuerwehr	-32.100,64	-35.000,00		-41.260,43	-6.260,43
7255004	Unterhaltung/Leasing Software	-3.800,70	-3.535,00		-3.855,60	-320,60
7281012	Verpflegungskosten Feuerwehr	-5.803,96	-1.515,00		-6.470,25	-4.955,25
7281015	Kosten d. Brandschutzerziehung	-740,67	-2.500,00			2.500,00
7291000	Sonstige Dienstleistungen	-7.417,65	-5.050,00		-7.095,69	-2.045,69
7291008	Beiträge an Verbände Brandschutz	-3.509,00	-3.500,00		-3.652,00	-152,00
7291012	Unfallversicherung Feuerwehr Brandschutz	-1.421,68	-1.486,00		-1.421,68	64,32
7291015	Allg. Ordnungsmaßnahmen	-11.003,53	-4.040,00		-9.829,83	-5.789,83
7291016	Ausgaben Feuerwehrlehrgänge Brandschutz	-675,14	-6.500,00			6.500,00
7291053	Kosten Brandschau	-938,74	-1.273,00		-745,47	527,53
7291054	Sonstige Einsatzkosten Feuerwehr	-25.151,27	-1.010,00		-1.073,38	-63,38
7291068	Katastrophenschutz	-16.617,13			-18.259,54	-18.259,54
7291500	Kosten Planung, Gutachten		-20.000,00	-20.000,00	-22.273,23	-2.273,23
13	- Zinsen und sonstige Finanzauszahlungen					

## Teilfinanzrechnung

Gemeinde Vettweiß

Nr.	Bezeichnung	Jahres- ergebnis 2020	Fortg. Ansatz 2021	davon Erm. Übertragung aus VJ	Ist-Ergebnis 2021	Vergl. Ansatz/Ist (Sp.4 - Sp.2)
14	- Transferauszahlungen	-25.205,43	-33.303,00		-32.510,22	792,78
7318001	Zuschuß Führerschein KL 2	-3.793,35	-9.500,00		-6.249,74	3.250,26
7318007	Zuschuss Tierheim Düren	-18.448,08	-20.503,00		-23.320,48	-2.817,48
7318008	Zuschuss an die Feuerwehr	-2.964,00	-3.300,00		-2.940,00	360,00
15	- Sonstige Auszahlungen	-160.273,81	-148.233,00		-186.955,70	-38.722,70
7411003	Untersuchungskosten Feuerwehr	-2.038,68	-2.525,00		-2.546,48	-21,48
7412001	Dienst- und Schutzkleidung	-54.977,20	-40.000,00		-62.696,47	-22.696,47
7421003	Aufwandsentschädigung Feuerwehr	-22.278,00	-32.000,00		-32.140,50	-140,50
7421009	Lohnkostenerstattung Feuerwehr	-7.104,35	-1.515,00		-10.040,58	-8.525,58
7422000	Mieten und Pachten	-457,15	-1.192,00		-277,15	914,85
7429003	Schalt. u Unterhalt. Feuerwehrrufe	-1.625,54	-1.000,00			1.000,00
7431000	Geschäftsauszahlungen	-2.568,78	-5.172,00		-9.621,80	-4.449,80
7431002	Kosten Perso u. Reisepässe	-32.988,67	-40.000,00		-35.073,07	4.926,93
7431006	Post- u. Fernspreckgebühren	-1.527,99	-1.010,00		-2.358,50	-1.348,50
7431015	Kosten für Wahlen	-14.288,16	-6.500,00		-15.463,70	-8.963,70
7431016	Fachliteratur Löschgruppen	-59,00	-1.300,00		-82,20	1.217,80
7441000	Steuern, Vers., Schadensfälle	-2.882,98				
7445000	Sonstige Steuern	-606,00	-455,00		-726,00	-271,00
7446000	Versicherungen	-12.033,75	-11.514,00		-11.213,85	300,15
7499002	Abführung Fischereischeine	-548,00	-750,00		-784,00	-34,00
7499003	Abführung FZ/GWZ Privat	-4.289,56	-3.300,00		-3.931,40	-631,40
<b>16</b>	<b>= Ausz. aus lfd. Verwaltungstätigkeit</b>	<b>-395.539,42</b>	<b>-346.140,00</b>	<b>-20.000,00</b>	<b>-477.100,89</b>	<b>-130.960,89</b>
<b>17</b>	<b>= Saldo aus lfd. Verwaltungstätigkeit (Z. 9, 16)</b>	<b>-290.377,28</b>	<b>-250.676,00</b>	<b>-20.000,00</b>	<b>-250.465,77</b>	<b>210,23</b>
18	+ Zuwendungen für Investitionsmaßnahmen	51.597,23	50.472,00		101.678,89	51.206,89
6811080	Inv.-Zuw. Feuerschutzpauschale	51.597,23	50.472,00		54.946,39	4.474,39
6811090	Inv.-Zuw. Land f. zweckgeb. Inv.				46.732,50	46.732,50
19	+ Einz. aus der Veräußerung von Sachanlagen					
20	+ Einz. aus der Veräußerung von Finanzanlagen					
21	+ Einz. aus Beiträgen u.ä. Entgelten					
22	+ Sonstige Investitionseinzahlungen					
<b>23</b>	<b>= Einzahlungen aus Investitionstätigkeit</b>	<b>51.597,23</b>	<b>50.472,00</b>		<b>101.678,89</b>	<b>51.206,89</b>
24	- Ausz. für Erwerb v. Grundstücken u. Gebäuden		-57.700,00	-3.700,00	-4.149,67	53.550,33
7821000	Ausz. Erwerb Grundstücke/Gebäuden		-57.700,00	-3.700,00	-4.149,67	53.550,33
25	- Ausz. für Baumaßnahmen	-300,00			-450,00	-450,00
7851600	Ausz. für Hochbaumaßnahmen	-300,00			-450,00	-450,00
26	- Ausz. für Erwerb von bew. Anlagevermögen	-147.312,14	-924.026,00	-632.526,00	-1.001.519,36	-77.493,36
7831000	Ausz. Erw. Vermögensg. > 410 €	-106.256,67	-924.026,00	-632.526,00	-984.718,48	-60.692,48
7832000	Auszahlungen GWG < 410 €	-41.055,47			-16.800,88	-16.800,88
27	- Ausz. für Erwerb von Finanzanlagen					
28	- Ausz. von aktivierbaren Zuwendungen					
29	- Sonstige Investitionsauszahlungen					
<b>30</b>	<b>= Auszahlungen aus Investitionstätigkeit</b>	<b>-147.612,14</b>	<b>-981.726,00</b>	<b>-636.226,00</b>	<b>-1.006.119,03</b>	<b>-24.393,03</b>
<b>31</b>	<b>= Saldo aus Investitionstätigkeit (Z. 23, 30)</b>	<b>-96.014,91</b>	<b>-931.254,00</b>	<b>-636.226,00</b>	<b>-904.440,14</b>	<b>26.813,86</b>
<b>32</b>	<b>= Finanzmittelüberschuss/ -fehlbetrag (Z. 17, 31)</b>	<b>-386.392,19</b>	<b>-1.181.930,00</b>	<b>-656.226,00</b>	<b>-1.154.905,91</b>	<b>27.024,09</b>

## Teilfinanzrechnung

Gemeinde Vettweiß

**Produktbereich** 02 Sicherheit und Ordnung  
**Produktgruppe** 02.121 Statistik und Wahlen  
**Produkt** 02.121.01 Statistik

Nr.	Bezeichnung	Jahres- ergebnis 2020	Fortg. Ansatz 2021	davon Erm. Übertragung aus VJ	Ist-Ergebnis 2021	Vergl. Ansatz/Ist (Sp.4 - Sp.2)
01	Steuern und ähnliche Abgaben					
02	+ Zuwendungen und allgemeine Umlagen					
03	+ Sonstige Transfereinzahlungen					
04	+ Öffentlich-rechtliche Leistungsentgelte					
05	+ Privatrechtliche Leistungsentgelte					
06	+ Kostenerstattungen, Kostenumlagen					
07	+ Sonstige Einzahlungen					
6591005	Rückzahl. Zuw. Führerschein Feuerwehr					
08	+ Zinsen und sonstige Finanzeinzahlungen					
<b>09</b>	<b>= Einz. aus lfd. Verwaltungstätigkeit</b>					
10	- Personalauszahlungen					
11	- Versorgungsauszahlungen					
12	- Ausz. für Sach- und Dienstleistungen					
13	- Zinsen und sonstige Finanzauszahlungen					
14	- Transferauszahlungen					
15	- Sonstige Auszahlungen					
<b>16</b>	<b>= Ausz. aus lfd. Verwaltungstätigkeit</b>					
<b>17</b>	<b>= Saldo aus lfd. Verwaltungstätigkeit (Z. 9, 16)</b>					
18	+ Zuwendungen für Investitionsmaßnahmen					
19	+ Einz. aus der Veräußerung von Sachanlagen					
20	+ Einz. aus der Veräußerung von Finanzanlagen					
21	+ Einz. aus Beiträgen u.ä. Entgelten					
22	+ Sonstige Investitionseinzahlungen					
<b>23</b>	<b>= Einzahlungen aus Investitionstätigkeit</b>					
24	- Ausz. für Erwerb v. Grundstücken u. Gebäuden					
25	- Ausz. für Baumaßnahmen					
26	- Ausz. für Erwerb von bew. Anlagevermögen					
27	- Ausz. für Erwerb von Finanzanlagen					
28	- Ausz. von aktivierbaren Zuwendungen					
29	- Sonstige Investitionsauszahlungen					
<b>30</b>	<b>= Auszahlungen aus Investitionstätigkeit</b>					
<b>31</b>	<b>= Saldo aus Investitionstätigkeit (Z. 23, 30)</b>					
<b>32</b>	<b>= Finanzmittelüberschuss/ -fehlbetrag (Z. 17, 31)</b>					

# Teilfinanzrechnung

Gemeinde Vettweiß

**Produktbereich** 02 Sicherheit und Ordnung  
**Produktgruppe** 02.121 Statistik und Wahlen  
**Produkt** 02.121.02 Wahlen

Nr.	Bezeichnung	Jahres- ergebnis 2020	Fortg. Ansatz 2021	davon Erm. Übertragung aus VJ	Ist-Ergebnis 2021	Vergl. Ansatz/Ist (Sp.4 - Sp.2)
01	Steuern und ähnliche Abgaben					
02	+ Zuwendungen und allgemeine Umlagen					
03	+ Sonstige Transfereinzahlungen					
04	+ Öffentlich-rechtliche Leistungsentgelte					
05	+ Privatrechtliche Leistungsentgelte					
06	+ Kostenerstattungen, Kostenumlagen	9.278,75	5.500,00		5.462,33	-37,67
6481000	Kostenerstattungen vom Land	9.278,75	5.500,00		5.462,33	-37,67
07	+ Sonstige Einzahlungen					
6591005	Rückzahl. Zuw. Führerschein Feuerwehr					
08	+ Zinsen und sonstige Finanzeinzahlungen					
<b>09</b>	<b>= Einz. aus lfd. Verwaltungstätigkeit</b>	<b>9.278,75</b>	<b>5.500,00</b>		<b>5.462,33</b>	<b>-37,67</b>
10	- Personalauszahlungen					
11	- Versorgungsauszahlungen					
12	- Ausz. für Sach- und Dienstleistungen					
13	- Zinsen und sonstige Finanzauszahlungen					
14	- Transferausszahlungen					
15	- Sonstige Auszahlungen	-14.288,16	-6.500,00		-15.463,70	-8.963,70
7431015	Kosten für Wahlen	-14.288,16	-6.500,00		-15.463,70	-8.963,70
<b>16</b>	<b>= Ausz. aus lfd. Verwaltungstätigkeit</b>	<b>-14.288,16</b>	<b>-6.500,00</b>		<b>-15.463,70</b>	<b>-8.963,70</b>
<b>17</b>	<b>= Saldo aus lfd. Verwaltungstätigkeit (Z. 9, 16)</b>	<b>-5.009,41</b>	<b>-1.000,00</b>		<b>-10.001,37</b>	<b>-9.001,37</b>
18	+ Zuwendungen für Investitionsmaßnahmen					
19	+ Einz. aus der Veräußerung von Sachanlagen					
20	+ Einz. aus der Veräußerung von Finanzanlagen					
21	+ Einz. aus Beiträgen u.ä. Entgelten					
22	+ Sonstige Investitionseinzahlungen					
<b>23</b>	<b>= Einzahlungen aus Investitionstätigkeit</b>					
24	- Ausz. für Erwerb v. Grundstücken u. Gebäuden					
25	- Ausz. für Baumaßnahmen					
26	- Ausz. für Erwerb von bew. Anlagevermögen					
27	- Ausz. für Erwerb von Finanzanlagen					
28	- Ausz. von aktivierbaren Zuwendungen					
29	- Sonstige Investitionsauszahlungen					
<b>30</b>	<b>= Auszahlungen aus Investitionstätigkeit</b>					
<b>31</b>	<b>= Saldo aus Investitionstätigkeit (Z. 23, 30)</b>					
<b>32</b>	<b>= Finanzmittelüberschuss/ -fehlbetrag (Z. 17, 31)</b>	<b>-5.009,41</b>	<b>-1.000,00</b>		<b>-10.001,37</b>	<b>-9.001,37</b>

# Teilfinanzrechnung

Gemeinde Vettweiß

**Produktbereich** 02 Sicherheit und Ordnung  
**Produktgruppe** 02.122 Ordnungsangelegenheiten  
**Produkt** 02.122.01 Gefahrenabwehr und Verkehr

Nr.	Bezeichnung	Jahres- ergebnis 2020	Fortg. Ansatz 2021	davon Erm. Übertragung aus VJ	Ist-Ergebnis 2021	Vergl. Ansatz/Ist (Sp.4 - Sp.2)
01	Steuern und ähnliche Abgaben					
02	+ Zuwendungen und allgemeine Umlagen					
03	+ Sonstige Transfereinzahlungen					
04	+ Öffentlich-rechtliche Leistungsentgelte	4.760,82	3.800,00		8.366,71	4.566,71
6311000	Verwaltungsgebühren	3.921,49	2.500,00		7.588,12	5.088,12
6321001	Gebühren Brandschau	839,33	1.300,00		778,59	-521,41
05	+ Privatrechtliche Leistungsentgelte					
06	+ Kostenerstattungen, Kostenumlagen	1.959,26				
6488000	Kostenerst. übriger Bereich	1.959,26				
07	+ Sonstige Einzahlungen	4.987,40	6.500,00		6.486,41	-13,59
6561000	Bußgelder	503,50	500,00		572,00	72,00
6561001	Bußgelder ruhender Straßenverkehr	4.483,90	6.000,00		5.914,41	-85,59
6591005	Rückzahl. Zuw. Führerschein Feuerwehr					
08	+ Zinsen und sonstige Finanzeinzahlungen					
<b>09</b>	<b>= Einz. aus lfd. Verwaltungstätigkeit</b>	<b>11.707,48</b>	<b>10.300,00</b>		<b>14.853,12</b>	<b>4.553,12</b>
10	- Personalauszahlungen					
11	- Versorgungsauszahlungen					
12	- Ausz. für Sach- und Dienstleistungen	-19.788,32	-11.863,00		-19.800,00	-7.937,00
7255000	Unterhaltung so. bew. Vermögen	-428,40	-1.500,00		-2.129,01	-629,01
7291000	Sonstige Dienstleistungen	-7.417,65	-5.050,00		-7.095,69	-2.045,69
7291015	Allg. Ordnungsmaßnahmen	-11.003,53	-4.040,00		-9.829,83	-5.789,83
7291053	Kosten Brandschau	-938,74	-1.273,00		-745,47	527,53
13	- Zinsen und sonstige Finanzauszahlungen					
14	- Transferausszahlungen	-18.448,08	-20.503,00		-23.320,48	-2.817,48
7318007	Zuschuss Tierheim Düren	-18.448,08	-20.503,00		-23.320,48	-2.817,48
15	- Sonstige Auszahlungen	-609,99	-505,00		-307,97	197,03
7431000	Geschäftsauszahlungen	-609,99	-505,00		-307,97	197,03
<b>16</b>	<b>= Ausz. aus lfd. Verwaltungstätigkeit</b>	<b>-38.846,39</b>	<b>-32.871,00</b>		<b>-43.428,45</b>	<b>-10.557,45</b>
<b>17</b>	<b>= Saldo aus lfd. Verwaltungstätigkeit (Z. 9, 16)</b>	<b>-27.138,91</b>	<b>-22.571,00</b>		<b>-28.575,33</b>	<b>-6.004,33</b>
18	+ Zuwendungen für Investitionsmaßnahmen					
19	+ Einz. aus der Veräußerung von Sachanlagen					
20	+ Einz. aus der Veräußerung von Finanzanlagen					
21	+ Einz. aus Beiträgen u.ä. Entgelten					
22	+ Sonstige Investitionseinzahlungen					
<b>23</b>	<b>= Einzahlungen aus Investitionstätigkeit</b>					
24	- Ausz. für Erwerb v. Grundstücken u. Gebäuden					
25	- Ausz. für Baumaßnahmen					
26	- Ausz. für Erwerb von bew. Anlagevermögen	-93,27				
7832000	Auszahlungen GWG < 410 €	-93,27				
27	- Ausz. für Erwerb von Finanzanlagen					
28	- Ausz. von aktivierbaren Zuwendungen					
29	- Sonstige Investitionsauszahlungen					
<b>30</b>	<b>= Auszahlungen aus Investitionstätigkeit</b>	<b>-93,27</b>				
<b>31</b>	<b>= Saldo aus Investitionstätigkeit (Z. 23, 30)</b>	<b>-93,27</b>				
<b>32</b>	<b>= Finanzmittelüberschuss/ -fehlbetrag (Z. 17, 31)</b>	<b>-27.232,18</b>	<b>-22.571,00</b>		<b>-28.575,33</b>	<b>-6.004,33</b>

## Investitionen

Gemeinde Vettweiß

Nr. Bezeichnung	Jahres- ergebnis 2020	Fortg. Ansatz Rechn.-Jahr 2021	Ist-Ergebnis Rechn.-Jahr 2021	Vergl. Ansatz/Ist (Sp.3 - Sp.2)
M1220100 Vermögen Ordnungsamt 26 - Auszahlungen für den Erwerb von bew. Anlageverm.	-93,27 -93,27			

## Teilfinanzrechnung

Gemeinde Vettweiß

**Produktbereich** 02 Sicherheit und Ordnung  
**Produktgruppe** 02.122 Ordnungsangelegenheiten  
**Produkt** 02.122.02 Gewerbewesen

Nr.	Bezeichnung	Jahres- ergebnis 2020	Fortg. Ansatz 2021	davon Erm. Übertragung aus VJ	Ist-Ergebnis 2021	Vergl. Ansatz/Ist (Sp.4 - Sp.2)
01	Steuern und ähnliche Abgaben					
02	+ Zuwendungen und allgemeine Umlagen					
03	+ Sonstige Transfereinzahlungen					
04	+ Öffentlich-rechtliche Leistungsentgelte	2.617,00	5.000,00		3.646,00	-1.354,00
6311000	Verwaltungsgebühren	3.245,00	5.000,00		4.185,00	-815,00
6311003	Gebühren Fischereischeine	-628,00			-539,00	-539,00
05	+ Privatrechtliche Leistungsentgelte					
06	+ Kostenerstattungen, Kostenumlagen					
07	+ Sonstige Einzahlungen					
6591005	Rückzahl. Zuw. Führerschein Feuerwehr					
08	+ Zinsen und sonstige Finanzeinzahlungen					
<b>09</b>	<b>= Einz. aus lfd. Verwaltungstätigkeit</b>	<b>2.617,00</b>	<b>5.000,00</b>		<b>3.646,00</b>	<b>-1.354,00</b>
10	- Personalauszahlungen					
11	- Versorgungsauszahlungen					
12	- Ausz. für Sach- und Dienstleistungen					
13	- Zinsen und sonstige Finanzauszahlungen					
14	- Transferausszahlungen					
15	- Sonstige Auszahlungen					
<b>16</b>	<b>= Ausz. aus lfd. Verwaltungstätigkeit</b>					
<b>17</b>	<b>= Saldo aus lfd. Verwaltungstätigkeit (Z. 9, 16)</b>	<b>2.617,00</b>	<b>5.000,00</b>		<b>3.646,00</b>	<b>-1.354,00</b>
18	+ Zuwendungen für Investitionsmaßnahmen					
19	+ Einz. aus der Veräußerung von Sachanlagen					
20	+ Einz. aus der Veräußerung von Finanzanlagen					
21	+ Einz. aus Beiträgen u.ä. Entgelten					
22	+ Sonstige Investitionseinzahlungen					
<b>23</b>	<b>= Einzahlungen aus Investitionstätigkeit</b>					
24	- Ausz. für Erwerb v. Grundstücken u. Gebäuden					
25	- Ausz. für Baumaßnahmen					
26	- Ausz. für Erwerb von bew. Anlagevermögen					
27	- Ausz. für Erwerb von Finanzanlagen					
28	- Ausz. von aktivierbaren Zuwendungen					
29	- Sonstige Investitionsauszahlungen					
<b>30</b>	<b>= Auszahlungen aus Investitionstätigkeit</b>					
<b>31</b>	<b>= Saldo aus Investitionstätigkeit (Z. 23, 30)</b>					
<b>32</b>	<b>= Finanzmittelüberschuss/ -fehlbetrag (Z. 17, 31)</b>	<b>2.617,00</b>	<b>5.000,00</b>		<b>3.646,00</b>	<b>-1.354,00</b>

# Teilfinanzrechnung

Gemeinde Vettweiß

**Produktbereich** 02 Sicherheit und Ordnung  
**Produktgruppe** 02.122 Ordnungsangelegenheiten  
**Produkt** 02.122.03 Einwohnermeldewesen

Nr.	Bezeichnung	Jahres- ergebnis 2020	Fortg. Ansatz 2021	davon Erm. Übertragung aus VJ	Ist-Ergebnis 2021	Vergl. Ansatz/Ist (Sp.4 - Sp.2)
01	Steuern und ähnliche Abgaben					
02	+ Zuwendungen und allgemeine Umlagen					
03	+ Sonstige Transfereinzahlungen					
04	+ Öffentlich-rechtliche Leistungsentgelte	56.190,80	62.000,00		66.702,00	4.702,00
6311000	Verwaltungsgebühren	5.042,50	6.500,00		4.838,60	-1.661,40
6311003	Gebühren Fischereischeine	2.000,00	2.000,00		2.000,00	
6311004	Gebühren Perso u. Reisepässe	42.282,60	48.000,00		53.279,40	5.279,40
6311006	Geb. Führ.zeug./GWZ Privat	6.865,70	5.500,00		6.584,00	1.084,00
05	+ Privatrechtliche Leistungsentgelte					
06	+ Kostenerstattungen, Kostenumlagen	204,00	200,00		153,00	-47,00
6481001	Einzahl. aus Einbürgerungsantr.	204,00	200,00		153,00	-47,00
07	+ Sonstige Einzahlungen					
6591005	Rückzahl. Zuw. Führerschein Feuerwehr					
08	+ Zinsen und sonstige Finanzeinzahlungen					
<b>09</b>	<b>= Einz. aus lfd. Verwaltungstätigkeit</b>	<b>56.394,80</b>	<b>62.200,00</b>		<b>66.855,00</b>	<b>4.655,00</b>
10	- Personalauszahlungen					
11	- Versorgungsauszahlungen					
12	- Ausz. für Sach- und Dienstleistungen					
13	- Zinsen und sonstige Finanzauszahlungen					
14	- Transferauszahlungen					
15	- Sonstige Auszahlungen	-37.826,23	-44.050,00		-39.788,47	4.261,53
7431002	Kosten Perso u. Reisepässe	-32.988,67	-40.000,00		-35.073,07	4.926,93
7499002	Abführung Fischereischeine	-548,00	-750,00		-784,00	-34,00
7499003	Abführung FZ/GWZ Privat	-4.289,56	-3.300,00		-3.931,40	-631,40
<b>16</b>	<b>= Ausz. aus lfd. Verwaltungstätigkeit</b>	<b>-37.826,23</b>	<b>-44.050,00</b>		<b>-39.788,47</b>	<b>4.261,53</b>
<b>17</b>	<b>= Saldo aus lfd. Verwaltungstätigkeit (Z. 9, 16)</b>	<b>18.568,57</b>	<b>18.150,00</b>		<b>27.066,53</b>	<b>8.916,53</b>
18	+ Zuwendungen für Investitionsmaßnahmen					
19	+ Einz. aus der Veräußerung von Sachanlagen					
20	+ Einz. aus der Veräußerung von Finanzanlagen					
21	+ Einz. aus Beiträgen u.ä. Entgelten					
22	+ Sonstige Investitionseinzahlungen					
<b>23</b>	<b>= Einzahlungen aus Investitionstätigkeit</b>					
24	- Ausz. für Erwerb v. Grundstücken u. Gebäuden					
25	- Ausz. für Baumaßnahmen					
26	- Ausz. für Erwerb von bew. Anlagevermögen					
27	- Ausz. für Erwerb von Finanzanlagen					
28	- Ausz. von aktivierbaren Zuwendungen					
29	- Sonstige Investitionsauszahlungen					
<b>30</b>	<b>= Auszahlungen aus Investitionstätigkeit</b>					
<b>31</b>	<b>= Saldo aus Investitionstätigkeit (Z. 23, 30)</b>					
<b>32</b>	<b>= Finanzmittelüberschuss/ -fehlbetrag (Z. 17, 31)</b>	<b>18.568,57</b>	<b>18.150,00</b>		<b>27.066,53</b>	<b>8.916,53</b>



## Teilfinanzrechnung

Gemeinde Vettweiß

**Produktbereich** 02 Sicherheit und Ordnung  
**Produktgruppe** 02.122 Ordnungsangelegenheiten  
**Produkt** 02.122.04 Personenstandswesen

Nr.	Bezeichnung	Jahres- ergebnis 2020	Fortg. Ansatz 2021	davon Erm. Übertragung aus VJ	Ist-Ergebnis 2021	Vergl. Ansatz/Ist (Sp.4 - Sp.2)
01	Steuern und ähnliche Abgaben					
02	+ Zuwendungen und allgemeine Umlagen					
03	+ Sonstige Transfereinzahlungen					
04	+ Öffentlich-rechtliche Leistungsentgelte	4.735,50	5.000,00		5.256,50	256,50
6311001	Standesamtsgebühren	4.735,50	5.000,00		5.256,50	256,50
05	+ Privatrechtliche Leistungsentgelte					
06	+ Kostenerstattungen, Kostenumlagen					
07	+ Sonstige Einzahlungen					
6591005	Rückzahl. Zuw. Führerschein Feuerwehr					
08	+ Zinsen und sonstige Finanzeinzahlungen					
<b>09</b>	<b>= Einz. aus lfd. Verwaltungstätigkeit</b>	<b>4.735,50</b>	<b>5.000,00</b>		<b>5.256,50</b>	<b>256,50</b>
10	- Personalauszahlungen					
11	- Versorgungsauszahlungen					
12	- Ausz. für Sach- und Dienstleistungen					
13	- Zinsen und sonstige Finanzauszahlungen					
14	- Transferausszahlungen					
15	- Sonstige Auszahlungen	-462,34	-3.000,00		-1.863,15	1.136,85
7431000	Geschäftsauszahlungen	-462,34	-3.000,00		-1.863,15	1.136,85
<b>16</b>	<b>= Ausz. aus lfd. Verwaltungstätigkeit</b>	<b>-462,34</b>	<b>-3.000,00</b>		<b>-1.863,15</b>	<b>1.136,85</b>
<b>17</b>	<b>= Saldo aus lfd. Verwaltungstätigkeit (Z. 9, 16)</b>	<b>4.273,16</b>	<b>2.000,00</b>		<b>3.393,35</b>	<b>1.393,35</b>
18	+ Zuwendungen für Investitionsmaßnahmen					
19	+ Einz. aus der Veräußerung von Sachanlagen					
20	+ Einz. aus der Veräußerung von Finanzanlagen					
21	+ Einz. aus Beiträgen u.ä. Entgelten					
22	+ Sonstige Investitionseinzahlungen					
<b>23</b>	<b>= Einzahlungen aus Investitionstätigkeit</b>					
24	- Ausz. für Erwerb v. Grundstücken u. Gebäuden					
25	- Ausz. für Baumaßnahmen					
26	- Ausz. für Erwerb von bew. Anlagevermögen					
27	- Ausz. für Erwerb von Finanzanlagen					
28	- Ausz. von aktivierbaren Zuwendungen					
29	- Sonstige Investitionsauszahlungen					
<b>30</b>	<b>= Auszahlungen aus Investitionstätigkeit</b>					
<b>31</b>	<b>= Saldo aus Investitionstätigkeit (Z. 23, 30)</b>					
<b>32</b>	<b>= Finanzmittelüberschuss/ -fehlbetrag (Z. 17, 31)</b>	<b>4.273,16</b>	<b>2.000,00</b>		<b>3.393,35</b>	<b>1.393,35</b>

# Teilfinanzrechnung

Gemeinde Vettweiß

**Produktbereich** 02 Sicherheit und Ordnung  
**Produktgruppe** 02.126 Brandschutz  
**Produkt** 02.126.01 Brandschutz

Nr.	Bezeichnung	Jahres- ergebnis 2020	Fortg. Ansatz 2021	davon Erm. Übertragung aus VJ	Ist-Ergebnis 2021	Vergl. Ansatz/Ist (Sp.4 - Sp.2)
01	Steuern und ähnliche Abgaben					
02	+ Zuwendungen und allgemeine Umlagen	2.600,00	2.500,00		2.600,00	100,00
6147000	Zuw. lfd Zwecke von p. Untern.	2.600,00	2.500,00		2.600,00	100,00
03	+ Sonstige Transfereinzahlungen					
04	+ Öffentlich-rechtliche Leistungsentgelte					
05	+ Privatrechtliche Leistungsentgelte					
06	+ Kostenerstattungen, Kostenumlagen	7.169,76	4.000,00		1.916,20	-2.083,80
6481002	Erst.Kost. FW-Lehrgänge (Land)	6.893,70	4.000,00		1.916,20	-2.083,80
6488002	Kostenerstattung Feuerwehreinsätze	276,06				
07	+ Sonstige Einzahlungen	9.694,45			25.081,57	25.081,57
6591005	Rückzahl. Zuw. Führerschein Feuerwehr					
6591100	Schadensfälle	9.694,45			25.081,57	25.081,57
08	+ Zinsen und sonstige Finanzeinzahlungen					
<b>09</b>	<b>= Einz. aus lfd. Verwaltungstätigkeit</b>	<b>19.464,21</b>	<b>6.500,00</b>		<b>29.597,77</b>	<b>23.097,77</b>
10	- Personalauszahlungen					
11	- Versorgungsauszahlungen					
12	- Ausz. für Sach- und Dienstleistungen	-138.788,13	-120.046,00	-20.000,00	-161.752,87	-41.706,87
7251000	Unterhaltung von Fahrzeugen	-67.616,53	-45.000,00		-81.746,30	-36.746,30
7255003	Unterhaltung Ausrüstung Feuerwehr	-32.100,64	-35.000,00		-41.260,43	-6.260,43
7255004	Unterhaltung/Leasing Software	-3.800,70	-3.535,00		-3.855,60	-320,60
7281012	Verpflegungskosten Feuerwehr	-5.803,96	-1.515,00		-6.470,25	-4.955,25
7281015	Kosten d. Brandschutzerziehung	-740,67	-2.500,00			2.500,00
7291008	Beiträge an Verbände Brandschutz	-3.509,00	-3.500,00		-3.652,00	-152,00
7291012	Unfallversicherung Feuerwehr Brandschutz	-1.421,68	-1.486,00		-1.421,68	64,32
7291016	Ausgaben Feuerwehrlehrgänge Brandschutz	-675,14	-6.500,00			6.500,00
7291054	Sonstige Einsatzkosten Feuerwehr	-23.119,81	-1.010,00		-1.073,38	-63,38
7291500	Kosten Planung, Gutachten		-20.000,00	-20.000,00	-22.273,23	-2.273,23
13	- Zinsen und sonstige Finanzauszahlungen					
14	- Transferausszahlungen	-6.757,35	-12.800,00		-9.189,74	3.610,26
7318001	Zuschuß Führerschein KL 2	-3.793,35	-9.500,00		-6.249,74	3.250,26
7318008	Zuschuss an die Feuerwehr	-2.964,00	-3.300,00		-2.940,00	360,00
15	- Sonstige Auszahlungen	-100.789,76	-89.552,00		-126.198,70	-36.646,70
7411003	Untersuchungskosten Feuerwehr	-2.038,68	-2.525,00		-2.546,48	-21,48
7412001	Dienst- und Schutzkleidung	-54.977,20	-40.000,00		-62.696,47	-22.696,47
7421003	Aufwandsentschädigung Feuerwehr	-22.278,00	-32.000,00		-32.140,50	-140,50
7421009	Lohnkostenerstattung Feuerwehr	-7.104,35	-1.515,00		-10.040,58	-8.525,58
7429003	Schalt. u Unterhalt. Feuerwehr rufe	-1.625,54	-1.000,00			1.000,00
7431000	Geschäftsauszahlungen	-1.496,45	-1.667,00		-7.450,68	-5.783,68
7431006	Post- u. Fernsprechgebühren	-1.527,99	-1.010,00		-2.358,50	-1.348,50
7431016	Fachliteratur Löschgruppen	-59,00	-1.300,00		-82,20	1.217,80
7445000	Sonstige Steuern	-606,00	-455,00		-726,00	-271,00
7446000	Versicherungen	-9.076,55	-8.080,00		-8.157,29	-77,29
<b>16</b>	<b>= Ausz. aus lfd. Verwaltungstätigkeit</b>	<b>-246.335,24</b>	<b>-222.398,00</b>	<b>-20.000,00</b>	<b>-297.141,31</b>	<b>-74.743,31</b>
<b>17</b>	<b>= Saldo aus lfd. Verwaltungstätigkeit (Z. 9, 16)</b>	<b>-226.871,03</b>	<b>-215.898,00</b>	<b>-20.000,00</b>	<b>-267.543,54</b>	<b>-51.645,54</b>
18	+ Zuwendungen für Investitionsmaßnahmen	51.597,23	50.472,00		54.946,39	4.474,39
6811080	Inv.-Zuw. Feuerschutzpauschale	51.597,23	50.472,00		54.946,39	4.474,39
19	+ Einz. aus der Veräußerung von Sachanlagen					

## Teilfinanzrechnung

Gemeinde Vettweiß

Nr.	Bezeichnung	Jahres- ergebnis 2020	Fortg. Ansatz 2021	davon Erm. Übertragung aus VJ	Ist-Ergebnis 2021	Vergl. Ansatz/Ist (Sp.4 - Sp.2)
20	+ Einz. aus der Veräußerung von Finanzanlagen					
21	+ Einz. aus Beiträgen u.ä. Entgelten					
22	+ Sonstige Investitionseinzahlungen					
<b>23</b>	<b>= Einzahlungen aus Investitionstätigkeit</b>	<b>51.597,23</b>	<b>50.472,00</b>		<b>54.946,39</b>	<b>4.474,39</b>
24	- Ausz. für Erwerb v. Grundstücken u. Gebäuden					
25	- Ausz. für Baumaßnahmen					
26	- Ausz. für Erwerb von bew. Anlagevermögen	-147.218,87	-924.026,00	-632.526,00	-986.161,86	-62.135,86
7831000	Ausz. Erw. Vermögensg. > 410 €	-106.256,67	-924.026,00	-632.526,00	-969.360,98	-45.334,98
7832000	Auszahlungen GWG < 410 €	-40.962,20			-16.800,88	-16.800,88
27	- Ausz. für Erwerb von Finanzanlagen					
28	- Ausz. von aktivierbaren Zuwendungen					
29	- Sonstige Investitionsauszahlungen					
<b>30</b>	<b>= Auszahlungen aus Investitionstätigkeit</b>	<b>-147.218,87</b>	<b>-924.026,00</b>	<b>-632.526,00</b>	<b>-986.161,86</b>	<b>-62.135,86</b>
<b>31</b>	<b>= Saldo aus Investitionstätigkeit (Z. 23, 30)</b>	<b>-95.621,64</b>	<b>-873.554,00</b>	<b>-632.526,00</b>	<b>-931.215,47</b>	<b>-57.661,47</b>
<b>32</b>	<b>= Finanzmittelüberschuss/ -fehlbetrag (Z. 17, 31)</b>	<b>-322.492,67</b>	<b>-1.089.452,00</b>	<b>-652.526,00</b>	<b>-1.198.759,01</b>	<b>-109.307,01</b>

## Investitionen

Gemeinde Vettweiß

Nr. Bezeichnung	Jahres- ergebnis 2020	Fortg. Ansatz Rechn.-Jahr 2021	Ist-Ergebnis Rechn.-Jahr 2021	Vergl. Ansatz/Ist (Sp.3 - Sp.2)
M1260100 Vermögen Feuerwehr 26 - Auszahlungen für den Erwerb von bew. Anlageverm.	-114.856,84 -114.856,84	-71.667,00 -71.667,00	-65.904,66 -65.904,66	-5.762,34 -5.762,34
M1260101 Fahrzeuge Feuerwehr 26 - Auszahlungen für den Erwerb von bew. Anlageverm.	-32.362,03 -32.362,03	-852.359,00 -852.359,00	-898.112,62 -898.112,62	45.753,62 45.753,62
M1260102 Feuerschutzpauschale 18 + Zuwendungen für Investitionsmaßnahmen	51.597,23 51.597,23	50.472,00 50.472,00	54.946,39 54.946,39	-4.474,39 -4.474,39

# Teilfinanzrechnung

Gemeinde Vettweiß

**Produktbereich** 02 Sicherheit und Ordnung  
**Produktgruppe** 02.126 Brandschutz  
**Produkt** 02.126.02 Bereitstellung von Feuerwehrgerätehäusern

Nr.	Bezeichnung	Jahres- ergebnis 2020	Fortg. Ansatz 2021	davon Erm. Übertragung aus VJ	Ist-Ergebnis 2021	Vergl. Ansatz/Ist (Sp.4 - Sp.2)
01	Steuern und ähnliche Abgaben					
02	+ Zuwendungen und allgemeine Umlagen					
03	+ Sonstige Transfereinzahlungen					
04	+ Öffentlich-rechtliche Leistungsentgelte					
05	+ Privatrechtliche Leistungsentgelte	964,40	964,00		964,40	0,40
6411001	Pachten	964,40	964,00		964,40	0,40
06	+ Kostenerstattungen, Kostenumlagen					
07	+ Sonstige Einzahlungen					
6591005	Rückzahl. Zuw. Führerschein Feuerwehr					
08	+ Zinsen und sonstige Finanzeinzahlungen					
<b>09</b>	<b>= Einz. aus lfd. Verwaltungstätigkeit</b>	<b>964,40</b>	<b>964,00</b>		<b>964,40</b>	<b>0,40</b>
10	- Personalauszahlungen					
11	- Versorgungsauszahlungen					
12	- Ausz. für Sach- und Dienstleistungen	-31.348,73	-32.695,00		-57.822,56	-25.127,56
7211000	Unterh. Grundstücke baul. Anl.	-720,09				
7215000	Instandhaltung der Grundstücke und bauliche Anlage	-9.348,12	-13.000,00		-24.040,43	-11.040,43
7241000	Bew. Grundstücke u. baul. Anl.	-21.280,52	-19.695,00		-33.782,13	-14.087,13
13	- Zinsen und sonstige Finanzauszahlungen					
14	- Transferauszahlungen					
15	- Sonstige Auszahlungen	-6.297,33	-4.626,00		-3.333,71	1.292,29
7422000	Mieten und Pachten	-457,15	-1.192,00		-277,15	914,85
7441000	Steuern, Vers., Schadensfälle	-2.882,98				
7446000	Versicherungen	-2.957,20	-3.434,00		-3.056,56	377,44
<b>16</b>	<b>= Ausz. aus lfd. Verwaltungstätigkeit</b>	<b>-37.646,06</b>	<b>-37.321,00</b>		<b>-61.156,27</b>	<b>-23.835,27</b>
<b>17</b>	<b>= Saldo aus lfd. Verwaltungstätigkeit (Z. 9, 16)</b>	<b>-36.681,66</b>	<b>-36.357,00</b>		<b>-60.191,87</b>	<b>-23.834,87</b>
18	+ Zuwendungen für Investitionsmaßnahmen				46.732,50	46.732,50
6811090	Inv.-Zuw. Land f. zweckgeb. Inv.				46.732,50	46.732,50
19	+ Einz. aus der Veräußerung von Sachanlagen					
20	+ Einz. aus der Veräußerung von Finanzanlagen					
21	+ Einz. aus Beiträgen u.ä. Entgelten					
22	+ Sonstige Investitionseinzahlungen					
<b>23</b>	<b>= Einzahlungen aus Investitionstätigkeit</b>				<b>46.732,50</b>	<b>46.732,50</b>
24	- Ausz. für Erwerb v. Grundstücken u. Gebäuden		-57.700,00	-3.700,00	-4.149,67	53.550,33
7821000	Ausz. Erwerb Grundstücke/Gebäuden		-57.700,00	-3.700,00	-4.149,67	53.550,33
25	- Ausz. für Baumaßnahmen	-300,00			-450,00	-450,00
7851600	Ausz. für Hochbaumaßnahmen	-300,00			-450,00	-450,00
26	- Ausz. für Erwerb von bew. Anlagevermögen				-15.357,50	-15.357,50
7831000	Ausz. Erw. Vermögensg. > 410 €				-15.357,50	-15.357,50
27	- Ausz. für Erwerb von Finanzanlagen					
28	- Ausz. von aktivierbaren Zuwendungen					
29	- Sonstige Investitionsauszahlungen					
<b>30</b>	<b>= Auszahlungen aus Investitionstätigkeit</b>	<b>-300,00</b>	<b>-57.700,00</b>	<b>-3.700,00</b>	<b>-19.957,17</b>	<b>37.742,83</b>
<b>31</b>	<b>= Saldo aus Investitionstätigkeit (Z. 23, 30)</b>	<b>-300,00</b>	<b>-57.700,00</b>	<b>-3.700,00</b>	<b>26.775,33</b>	<b>84.475,33</b>
<b>32</b>	<b>= Finanzmittelüberschuss/ -fehlbetrag (Z. 17, 31)</b>	<b>-36.981,66</b>	<b>-94.057,00</b>	<b>-3.700,00</b>	<b>-33.416,54</b>	<b>60.640,46</b>

## Investitionen

Gemeinde Vettweiß

Nr. Bezeichnung	Jahres- ergebnis 2020	Fortg. Ansatz Rechn.-Jahr 2021	Ist-Ergebnis Rechn.-Jahr 2021	Vergl. Ansatz/Ist (Sp.3 - Sp.2)
M1260200 Bauliche Maßnahmen FWGH	-300,00	-57.700,00	26.775,33	-84.475,33
18 + Zuwendungen für Investitionsmaßnahmen			46.732,50	-46.732,50
24 - Auszahlungen f. d. Erwerb v. Grundst u. Gebäuden		-57.700,00	-4.149,67	-53.550,33
25 - Auszahlungen für Baumaßnahmen	-300,00		-450,00	450,00
26 - Auszahlungen für den Erwerb von bew. Anlageverm.			-15.357,50	15.357,50

## Teilfinanzrechnung

Gemeinde Vettweiß

**Produktbereich** 02 Sicherheit und Ordnung  
**Produktgruppe** 02.128 Abwehr von Großschadensereignissen, Katastrophenschutz  
**Produkt** 02.128.01 Abwehr von Großschadensereignissen, Katastrophenschutz

Nr.	Bezeichnung	Jahres- ergebnis 2020	Fortg. Ansatz 2021	davon Erm. Übertragung aus VJ	Ist-Ergebnis 2021	Vergl. Ansatz/Ist (Sp.4 - Sp.2)
01	Steuern und ähnliche Abgaben					
02	+ Zuwendungen und allgemeine Umlagen				100.000,00	100.000,00
6142000	Zuw. lfd Zwecke von Gemeinden (GV)				100.000,00	100.000,00
03	+ Sonstige Transfereinzahlungen					
04	+ Öffentlich-rechtliche Leistungsentgelte					
05	+ Privatrechtliche Leistungsentgelte					
06	+ Kostenerstattungen, Kostenumlagen					
07	+ Sonstige Einzahlungen					
6591005	Rückzahl. Zuw. Führerschein Feuerwehr					
08	+ Zinsen und sonstige Finanzeinzahlungen					
<b>09</b>	<b>= Einz. aus lfd. Verwaltungstätigkeit</b>				<b>100.000,00</b>	<b>100.000,00</b>
10	- Personalauszahlungen					
11	- Versorgungsauszahlungen					
12	- Ausz. für Sach- und Dienstleistungen	-20.135,00			-18.259,54	-18.259,54
7255000	Unterhaltung so. bew. Vermögen	-1.486,41				
7291054	Sonstige Einsatzkosten Feuerwehr	-2.031,46				
7291068	Katastrophenschutz	-16.617,13			-18.259,54	-18.259,54
13	- Zinsen und sonstige Finanzauszahlungen					
14	- Transferauszahlungen					
15	- Sonstige Auszahlungen					
<b>16</b>	<b>= Ausz. aus lfd. Verwaltungstätigkeit</b>	<b>-20.135,00</b>			<b>-18.259,54</b>	<b>-18.259,54</b>
<b>17</b>	<b>= Saldo aus lfd. Verwaltungstätigkeit (Z. 9, 16)</b>	<b>-20.135,00</b>			<b>81.740,46</b>	<b>81.740,46</b>
18	+ Zuwendungen für Investitionsmaßnahmen					
19	+ Einz. aus der Veräußerung von Sachanlagen					
20	+ Einz. aus der Veräußerung von Finanzanlagen					
21	+ Einz. aus Beiträgen u.ä. Entgelten					
22	+ Sonstige Investitionseinzahlungen					
<b>23</b>	<b>= Einzahlungen aus Investitionstätigkeit</b>					
24	- Ausz. für Erwerb v. Grundstücken u. Gebäuden					
25	- Ausz. für Baumaßnahmen					
26	- Ausz. für Erwerb von bew. Anlagevermögen					
27	- Ausz. für Erwerb von Finanzanlagen					
28	- Ausz. von aktivierbaren Zuwendungen					
29	- Sonstige Investitionsauszahlungen					
<b>30</b>	<b>= Auszahlungen aus Investitionstätigkeit</b>					
<b>31</b>	<b>= Saldo aus Investitionstätigkeit (Z. 23, 30)</b>					
<b>32</b>	<b>= Finanzmittelüberschuss/ -fehlbetrag (Z. 17, 31)</b>	<b>-20.135,00</b>			<b>81.740,46</b>	<b>81.740,46</b>

# Teilfinanzrechnung

Gemeinde Vettweiß

Produktbereich		03	Schulträgeraufgaben			
Nr.	Bezeichnung	Jahres- ergebnis 2020	Fortg. Ansatz 2021	davon Erm. Übertragung aus VJ	Ist-Ergebnis 2021	Vergl. Ansatz/Ist (Sp.4 - Sp.2)
01	Steuern und ähnliche Abgaben					
02	+ Zuwendungen und allgemeine Umlagen	112.886,59	83.000,00		156.251,11	73.251,11
6141000	Zuw. lfd Zwecke vom Land	112.886,59	83.000,00		156.251,11	73.251,11
03	+ Sonstige Transfereinzahlungen					
04	+ Öffentlich-rechtliche Leistungsentgelte	5.729,31	5.000,00		357,40	-4.642,60
6321000	Benutzungsgeb. u. ähnl. Entg.	5.729,31	5.000,00		357,40	-4.642,60
05	+ Privatrechtliche Leistungsentgelte	3.149,60			3.149,60	3.149,60
6411009	Mieterlöse 19% USt.	3.149,60			3.149,60	3.149,60
06	+ Kostenerstattungen, Kostenumlagen	2.200,00	1.200,00		2.200,00	1.000,00
6481003	Fortbildungsbudget, Land	2.200,00	1.200,00		2.200,00	1.000,00
07	+ Sonstige Einzahlungen	41.290,20	55.000,00		25.126,30	-29.873,70
6591004	Elternbeiträge OGS	41.290,20	55.000,00		25.126,30	-29.873,70
6591005	Rückzahl. Zuw. Führerschein Feuerwehr					
08	+ Zinsen und sonstige Finanzeinzahlungen					
<b>09</b>	<b>= Einz. aus lfd. Verwaltungstätigkeit</b>	<b>165.255,70</b>	<b>144.200,00</b>		<b>187.084,41</b>	<b>42.884,41</b>
10	- Personalauszahlungen					
11	- Versorgungsauszahlungen					
12	- Ausz. für Sach- und Dienstleistungen	-488.185,66	-396.240,00		-460.870,93	-64.630,93
7211000	Unterh. Grundstücke baul. Anl.	-715,69				
7211045	Unterhaltung Minispielfeld	-7.996,80				
7215000	Instandhaltung der Grundstücke und bauliche Anlage	-98.401,52	-25.000,00		-71.757,43	-46.757,43
7216016	Instandhaltung Minispielfeld		-1.000,00			1.000,00
7241000	Bew. Grundstücke u. baul. Anl.	-160.797,91	-136.350,00		-185.567,00	-49.217,00
7255000	Unterhaltung so. bew. Vermögen	-417,29	-4.850,00		-108,58	4.741,42
7255001	Unterh EDV	-3.106,17	-20.500,00		-2.528,55	17.971,45
7271000	Lernmittel nach Lernm.-fhg	-8.495,59	-9.000,00		-11.230,41	-2.230,41
7279000	Schülerbeförderung	-196.088,52	-182.810,00		-180.322,80	2.487,20
7281006	Ausgaben Schulveranstaltungen		-1.450,00			1.450,00
7281011	Lehr- und Unterrichtsmittel	-4.984,17	-6.000,00		-2.435,45	3.564,55
7281018	Schwimmunterricht	-3.952,00	-8.080,00		-2.128,00	5.952,00
7281019	Fortbildbudget, Land	-2.200,00	-1.200,00		-2.200,00	-1.000,00
7291000	Sonstige Dienstleistungen	-1.030,00				
7291500	Kosten Planung, Gutachten				-2.592,71	-2.592,71
13	- Zinsen und sonstige Finanzauszahlungen					
14	- Transferausszahlungen	-364.075,33	-334.555,00		-418.472,42	-83.917,42
7312001	Zuwend. Schule 8 - 13 Uhr	-22.405,12	-20.705,00		-28.148,86	-7.443,86
7312004	Förd. Kunst u. Kultur		-800,00			800,00
7313007	Beiträge Förderschulzweckverband	-236.059,00	-207.000,00		-285.317,00	-78.317,00
7317002	Kosten der OGS	-105.611,21	-106.050,00		-105.006,56	1.043,44
15	- Sonstige Auszahlungen	-72.951,28	-43.794,00		-55.085,52	-11.291,52
7422004	Miete f. Geräte und Hardware	-2.901,78	-4.000,00		-3.029,88	970,12
7431000	Geschäftsauszahlungen	-5.320,94	-3.535,00		-10.349,31	-6.814,31
7431006	Post- u. Fernspreckgebühren	-2.203,91	-1.212,00		-2.745,31	-1.533,31
7441000	Steuern, Vers., Schadensfälle	-30.423,93				
7441001	Versich. Unfall, Haftpfl. u. a	4.910,50				
7446000	Versicherungen	-37.011,22	-35.047,00		-38.961,02	-3.914,02
<b>16</b>	<b>= Ausz. aus lfd. Verwaltungstätigkeit</b>	<b>-925.212,27</b>	<b>-774.589,00</b>		<b>-934.428,87</b>	<b>-159.839,87</b>
<b>17</b>	<b>= Saldo aus lfd. Verwaltungstätigkeit (Z. 9, 16)</b>	<b>-759.956,57</b>	<b>-630.389,00</b>		<b>-747.344,46</b>	<b>-116.955,46</b>
18	+ Zuwendungen für Investitionsmaßnahmen	55.272,38	99.057,00	99.057,00	106.274,45	7.217,45



## Teilfinanzrechnung

Gemeinde Vettweiß

Nr.	Bezeichnung	Jahres- ergebnis 2020	Fortg. Ansatz 2021	davon Erm. Übertragung aus VJ	Ist-Ergebnis 2021	Vergl. Ansatz/Ist (Sp.4 - Sp.2)
6811000	Inv.-Zuwendungen vom Land		99.057,00	99.057,00		-99.057,00
6811090	Inv.-Zuw. Land f. zweckgeb. Inv.	55.272,38			106.274,45	106.274,45
19	+ Einz. aus der Veräußerung von Sachanlagen					
20	+ Einz. aus der Veräußerung von Finanzanlagen					
21	+ Einz. aus Beiträgen u.ä. Entgelten					
22	+ Sonstige Investitionseinzahlungen					
<b>23</b>	<b>= Einzahlungen aus Investitionstätigkeit</b>	<b>55.272,38</b>	<b>99.057,00</b>	<b>99.057,00</b>	<b>106.274,45</b>	<b>7.217,45</b>
24	- Ausz. für Erwerb v. Grundstücken u. Gebäuden					
25	- Ausz. für Baumaßnahmen	-7.673,16			-7.201,52	-7.201,52
7851000	Ausz. für Hochbaumaßnahmen	-7.673,16			-7.201,52	-7.201,52
26	- Ausz. für Erwerb von bew. Anlagevermögen	-98.868,78	-120.764,00	-110.064,00	-129.902,91	-9.138,91
7831000	Ausz. Erw. Vermögensg. > 410 €	-89.266,42	-120.764,00	-110.064,00	-58.619,05	62.144,95
7832000	Auszahlungen GWG < 410 €	-9.602,36			-71.283,86	-71.283,86
27	- Ausz. für Erwerb von Finanzanlagen					
28	- Ausz. von aktivierbaren Zuwendungen					
29	- Sonstige Investitionsauszahlungen					
<b>30</b>	<b>= Auszahlungen aus Investitionstätigkeit</b>	<b>-106.541,94</b>	<b>-120.764,00</b>	<b>-110.064,00</b>	<b>-137.104,43</b>	<b>-16.340,43</b>
<b>31</b>	<b>= Saldo aus Investitionstätigkeit (Z. 23, 30)</b>	<b>-51.269,56</b>	<b>-21.707,00</b>	<b>-11.007,00</b>	<b>-30.829,98</b>	<b>-9.122,98</b>
<b>32</b>	<b>= Finanzmittelüberschuss/ -fehlbetrag (Z. 17, 31)</b>	<b>-811.226,13</b>	<b>-652.096,00</b>	<b>-11.007,00</b>	<b>-778.174,44</b>	<b>-126.078,44</b>

# Teilfinanzrechnung

Gemeinde Vettweiß

**Produktbereich** 03 Schulträgeraufgaben  
**Produktgruppe** 03.211 Grundschulen  
**Produkt** 03.211.01 Bereitstellung und Betrieb der Grundschule

Nr.	Bezeichnung	Jahres- ergebnis 2020	Fortg. Ansatz 2021	davon Erm. Übertragung aus VJ	Ist-Ergebnis 2021	Vergl. Ansatz/Ist (Sp.4 - Sp.2)
01	Steuern und ähnliche Abgaben					
02	+ Zuwendungen und allgemeine Umlagen				16.922,02	16.922,02
6141000	Zuw. lfd Zwecke vom Land				16.922,02	16.922,02
03	+ Sonstige Transfereinzahlungen					
04	+ Öffentlich-rechtliche Leistungsentgelte		5.000,00			-5.000,00
6321000	Benutzungsgeb. u. ähnl. Entg.		5.000,00			-5.000,00
05	+ Privatrechtliche Leistungsentgelte	3.149,60			3.149,60	3.149,60
6411009	Mieterlöse 19% USt.	3.149,60			3.149,60	3.149,60
06	+ Kostenerstattungen, Kostenumlagen					
07	+ Sonstige Einzahlungen					
6591005	Rückzahl. Zuw. Führerschein Feuerwehr					
08	+ Zinsen und sonstige Finanzeinzahlungen					
<b>09</b>	<b>= Einz. aus lfd. Verwaltungstätigkeit</b>	<b>3.149,60</b>	<b>5.000,00</b>		<b>20.071,62</b>	<b>15.071,62</b>
10	- Personalauszahlungen					
11	- Versorgungsauszahlungen					
12	- Ausz. für Sach- und Dienstleistungen	-267.911,92	-162.350,00		-259.917,14	-97.567,14
7211000	Unterh. Grundstücke baul. Anl.	-715,69				
7211045	Unterhaltung Minispielfeld	-7.996,80				
7215000	Instandhaltung der Grundstücke und bauliche Anlage	-98.401,52	-25.000,00		-71.757,43	-46.757,43
7216016	Instandhaltung Minispielfeld		-1.000,00			1.000,00
7241000	Bew. Grundstücke u. baul. Anl.	-160.797,91	-136.350,00		-185.567,00	-49.217,00
7291500	Kosten Planung, Gutachten				-2.592,71	-2.592,71
13	- Zinsen und sonstige Finanzauszahlungen					
14	- Transferausszahlungen					
15	- Sonstige Auszahlungen	-16.706,78	-16.867,00		-17.256,34	-389,34
7446000	Versicherungen	-16.706,78	-16.867,00		-17.256,34	-389,34
<b>16</b>	<b>= Ausz. aus lfd. Verwaltungstätigkeit</b>	<b>-284.618,70</b>	<b>-179.217,00</b>		<b>-277.173,48</b>	<b>-97.956,48</b>
<b>17</b>	<b>= Saldo aus lfd. Verwaltungstätigkeit (Z. 9, 16)</b>	<b>-281.469,10</b>	<b>-174.217,00</b>		<b>-257.101,86</b>	<b>-82.884,86</b>
18	+ Zuwendungen für Investitionsmaßnahmen					
19	+ Einz. aus der Veräußerung von Sachanlagen					
20	+ Einz. aus der Veräußerung von Finanzanlagen					
21	+ Einz. aus Beiträgen u.ä. Entgelten					
22	+ Sonstige Investitionseinzahlungen					
<b>23</b>	<b>= Einzahlungen aus Investitionstätigkeit</b>					
24	- Ausz. für Erwerb v. Grundstücken u. Gebäuden					
25	- Ausz. für Baumaßnahmen	-7.673,16			-7.201,52	-7.201,52
7851000	Ausz. für Hochbaumaßnahmen	-7.673,16			-7.201,52	-7.201,52
26	- Ausz. für Erwerb von bew. Anlagevermögen	-19.209,04			-4.821,96	-4.821,96
7831000	Ausz. Erw. Vermögensg. > 410 €	-15.415,46			-4.821,96	-4.821,96
7832000	Auszahlungen GWG < 410 €	-3.793,58				
27	- Ausz. für Erwerb von Finanzanlagen					
28	- Ausz. von aktivierbaren Zuwendungen					
29	- Sonstige Investitionsauszahlungen					
<b>30</b>	<b>= Auszahlungen aus Investitionstätigkeit</b>	<b>-26.882,20</b>			<b>-12.023,48</b>	<b>-12.023,48</b>
<b>31</b>	<b>= Saldo aus Investitionstätigkeit (Z. 23, 30)</b>	<b>-26.882,20</b>			<b>-12.023,48</b>	<b>-12.023,48</b>
<b>32</b>	<b>= Finanzmittelüberschuss/ -fehlbetrag (Z. 17, 31)</b>	<b>-308.351,30</b>	<b>-174.217,00</b>		<b>-269.125,34</b>	<b>-94.908,34</b>

## Investitionen

Gemeinde Vettweiß

Nr. Bezeichnung	Jahres- ergebnis 2020	Fortg. Ansatz Rechn.-Jahr 2021	Ist-Ergebnis Rechn.-Jahr 2021	Vergl. Ansatz/Ist (Sp.3 - Sp.2)
M2110100 Bauliche Maßnahmen Grundschulen	-26.882,20		-8.463,35	8.463,35
25 - Auszahlungen für Baumaßnahmen	-7.673,16		-7.201,52	7.201,52
26 - Auszahlungen für den Erwerb von bew. Anlageverm.	-19.209,04		-1.261,83	1.261,83

# Teilfinanzrechnung

Gemeinde Vettweiß

**Produktbereich** 03 Schulträgeraufgaben  
**Produktgruppe** 03.211 Grundschulen  
**Produkt** 03.211.02 Schulträgeraufgaben Grundschule

Nr.	Bezeichnung	Jahres- ergebnis 2020	Fortg. Ansatz 2021	davon Erm. Übertragung aus VJ	Ist-Ergebnis 2021	Vergl. Ansatz/Ist (Sp.4 - Sp.2)
01	Steuern und ähnliche Abgaben					
02	+ Zuwendungen und allgemeine Umlagen	4.973,09	3.000,00		31.154,14	28.154,14
6141000	Zuw. lfd Zwecke vom Land	4.973,09	3.000,00		31.154,14	28.154,14
03	+ Sonstige Transfereinzahlungen					
04	+ Öffentlich-rechtliche Leistungsentgelte	5.729,31			357,40	357,40
6321000	Benutzungsgeb. u. ähnl. Entg.	5.729,31			357,40	357,40
05	+ Privatrechtliche Leistungsentgelte					
06	+ Kostenerstattungen, Kostenumlagen					
07	+ Sonstige Einzahlungen					
6591005	Rückzahl. Zuw. Führerschein Feuerwehr					
08	+ Zinsen und sonstige Finanzeinzahlungen					
<b>09</b>	<b>= Einz. aus lfd. Verwaltungstätigkeit</b>	<b>10.702,40</b>	<b>3.000,00</b>		<b>31.511,54</b>	<b>28.511,54</b>
10	- Personalauszahlungen					
11	- Versorgungsauszahlungen					
12	- Ausz. für Sach- und Dienstleistungen	-22.401,72	-49.880,00		-18.430,99	31.449,01
7255000	Unterhaltung so. bew. Vermögen	-417,29	-4.850,00		-108,58	4.741,42
7255001	Unterh EDV	-3.106,17	-20.500,00		-2.528,55	17.971,45
7271000	Lernmittel nach Lernm.-fhg	-8.495,59	-9.000,00		-11.230,41	-2.230,41
7279000	Schülerbeförderung	-416,50				
7281006	Ausgaben Schulveranstaltungen		-1.450,00			1.450,00
7281011	Lehr- und Unterrichtsmittel	-4.984,17	-6.000,00		-2.435,45	3.564,55
7281018	Schwimmunterricht	-3.952,00	-8.080,00		-2.128,00	5.952,00
7291000	Sonstige Dienstleistungen	-1.030,00				
13	- Zinsen und sonstige Finanzauszahlungen					
14	- Transferausszahlungen		-800,00			800,00
7312004	Förd. Kunst u. Kultur		-800,00			800,00
15	- Sonstige Auszahlungen	-56.244,50	-26.927,00		-37.829,18	-10.902,18
7422004	Miete f. Geräte und Hardware	-2.901,78	-4.000,00		-3.029,88	970,12
7431000	Geschäftsauszahlungen	-5.320,94	-3.535,00		-10.349,31	-6.814,31
7431006	Post- u. Fernsprechgebühren	-2.203,91	-1.212,00		-2.745,31	-1.533,31
7441000	Steuern, Vers., Schadensfälle	-30.423,93				
7441001	Versich. Unfall, Haftpf. u. a	4.910,50				
7446000	Versicherungen	-20.304,44	-18.180,00		-21.704,68	-3.524,68
<b>16</b>	<b>= Ausz. aus lfd. Verwaltungstätigkeit</b>	<b>-78.646,22</b>	<b>-77.607,00</b>		<b>-56.260,17</b>	<b>21.346,83</b>
<b>17</b>	<b>= Saldo aus lfd. Verwaltungstätigkeit (Z. 9, 16)</b>	<b>-67.943,82</b>	<b>-74.607,00</b>		<b>-24.748,63</b>	<b>49.858,37</b>
18	+ Zuwendungen für Investitionsmaßnahmen	55.272,38	99.057,00	99.057,00	59.570,44	-39.486,56
6811000	Inv.-Zuwendungen vom Land		99.057,00	99.057,00		-99.057,00
6811090	Inv.-Zuw. Land f. zweckgeb. Inv.	55.272,38			59.570,44	59.570,44
19	+ Einz. aus der Veräußerung von Sachanlagen					
20	+ Einz. aus der Veräußerung von Finanzanlagen					
21	+ Einz. aus Beiträgen u.ä. Entgelten					
22	+ Sonstige Investitionseinzahlungen					
<b>23</b>	<b>= Einzahlungen aus Investitionstätigkeit</b>	<b>55.272,38</b>	<b>99.057,00</b>	<b>99.057,00</b>	<b>59.570,44</b>	<b>-39.486,56</b>
24	- Ausz. für Erwerb v. Grundstücken u. Gebäuden					
25	- Ausz. für Baumaßnahmen					
26	- Ausz. für Erwerb von bew. Anlagevermögen	-78.879,65	-116.264,00	-110.064,00	-110.308,23	5.955,77
7831000	Ausz. Erw. Vermögensg. > 410 €	-73.850,96	-116.264,00	-110.064,00	-50.248,19	66.015,81

## Teilfinanzrechnung

Gemeinde Vettweiß

Nr.	Bezeichnung	Jahres- ergebnis 2020	Fortg. Ansatz 2021	davon Erm. Übertragung aus VJ	Ist-Ergebnis 2021	Vergl. Ansatz/Ist (Sp.4 - Sp.2)
7832000	Auszahlungen GWG < 410 €	-5.028,69			-60.060,04	-60.060,04
27	- Ausz. für Erwerb von Finanzanlagen					
28	- Ausz. von aktivierbaren Zuwendungen					
29	- Sonstige Investitionsauszahlungen					
<b>30</b>	<b>= Auszahlungen aus Investitionstätigkeit</b>	<b>-78.879,65</b>	<b>-116.264,00</b>	<b>-110.064,00</b>	<b>-110.308,23</b>	<b>5.955,77</b>
<b>31</b>	<b>= Saldo aus Investitionstätigkeit (Z. 23, 30)</b>	<b>-23.607,27</b>	<b>-17.207,00</b>	<b>-11.007,00</b>	<b>-50.737,79</b>	<b>-33.530,79</b>
<b>32</b>	<b>= Finanzmittelüberschuss/ -fehlbetrag (Z. 17, 31)</b>	<b>-91.551,09</b>	<b>-91.814,00</b>	<b>-11.007,00</b>	<b>-75.486,42</b>	<b>16.327,58</b>

## Investitionen

Gemeinde Vettweiß

Nr. Bezeichnung	Jahres- ergebnis 2020	Fortg. Ansatz Rechn.-Jahr 2021	Ist-Ergebnis Rechn.-Jahr 2021	Vergl. Ansatz/Ist (Sp.3 - Sp.2)
M2110200 Vermögen Grundschule 26 - Auszahlungen für den Erwerb von bew. Anlageverm.	-5.916,97 -5.916,97	-6.200,00 -6.200,00	-14.707,26 -14.707,26	8.507,26 8.507,26
M2110201 Digitalisierung Grundschule 26 - Auszahlungen für den Erwerb von bew. Anlageverm.	-10.283,21 -10.283,21			
M2110202 Möbel Grundschule 26 - Auszahlungen für den Erwerb von bew. Anlageverm.	-1.265,72 -1.265,72			
M2110204 DigitalPakt 18 + Zuwendungen für Investitionsmaßnahmen 26 - Auszahlungen für den Erwerb von bew. Anlageverm.	-6.141,37 55.272,38 -61.413,75	-11.007,00 99.057,00 -110.064,00	-36.030,53 59.570,44 -95.600,97	25.023,53 39.486,56 -14.463,03

## Teilfinanzrechnung

Gemeinde Vettweiß

**Produktbereich** 03 Schulträgeraufgaben  
**Produktgruppe** 03.212 Hauptschulen  
**Produkt** 03.212.01 Bereitstellung und Betrieb der Hauptschule

Nr.	Bezeichnung	Jahres- ergebnis 2020	Fortg. Ansatz 2021	davon Erm. Übertragung aus VJ	Ist-Ergebnis 2021	Vergl. Ansatz/Ist (Sp.4 - Sp.2)
01	Steuern und ähnliche Abgaben					
02	+ Zuwendungen und allgemeine Umlagen					
03	+ Sonstige Transfereinzahlungen					
04	+ Öffentlich-rechtliche Leistungsentgelte					
05	+ Privatrechtliche Leistungsentgelte					
06	+ Kostenerstattungen, Kostenumlagen					
07	+ Sonstige Einzahlungen					
6591005	Rückzahl. Zuw. Führerschein Feuerwehr					
08	+ Zinsen und sonstige Finanzeinzahlungen					
<b>09</b>	<b>= Einz. aus lfd. Verwaltungstätigkeit</b>					
10	- Personalauszahlungen					
11	- Versorgungsauszahlungen					
12	- Ausz. für Sach- und Dienstleistungen					
13	- Zinsen und sonstige Finanzauszahlungen					
14	- Transferauszahlungen					
15	- Sonstige Auszahlungen					
<b>16</b>	<b>= Ausz. aus lfd. Verwaltungstätigkeit</b>					
<b>17</b>	<b>= Saldo aus lfd. Verwaltungstätigkeit (Z. 9, 16)</b>					
18	+ Zuwendungen für Investitionsmaßnahmen					
19	+ Einz. aus der Veräußerung von Sachanlagen					
20	+ Einz. aus der Veräußerung von Finanzanlagen					
21	+ Einz. aus Beiträgen u.ä. Entgelten					
22	+ Sonstige Investitionseinzahlungen					
<b>23</b>	<b>= Einzahlungen aus Investitionstätigkeit</b>					
24	- Ausz. für Erwerb v. Grundstücken u. Gebäuden					
25	- Ausz. für Baumaßnahmen					
26	- Ausz. für Erwerb von bew. Anlagevermögen					
27	- Ausz. für Erwerb von Finanzanlagen					
28	- Ausz. von aktivierbaren Zuwendungen					
29	- Sonstige Investitionsauszahlungen					
<b>30</b>	<b>= Auszahlungen aus Investitionstätigkeit</b>					
<b>31</b>	<b>= Saldo aus Investitionstätigkeit (Z. 23, 30)</b>					
<b>32</b>	<b>= Finanzmittelüberschuss/ -fehlbetrag (Z. 17, 31)</b>					

## Teilfinanzrechnung

Gemeinde Vettweiß

**Produktbereich** 03 Schulträgeraufgaben  
**Produktgruppe** 03.212 Hauptschulen  
**Produkt** 03.212.02 Schulträgeraufgaben Hauptschule

Nr.	Bezeichnung	Jahres- ergebnis 2020	Fortg. Ansatz 2021	davon Erm. Übertragung aus VJ	Ist-Ergebnis 2021	Vergl. Ansatz/Ist (Sp.4 - Sp.2)
01	Steuern und ähnliche Abgaben					
02	+ Zuwendungen und allgemeine Umlagen					
03	+ Sonstige Transfereinzahlungen					
04	+ Öffentlich-rechtliche Leistungsentgelte					
05	+ Privatrechtliche Leistungsentgelte					
06	+ Kostenerstattungen, Kostenumlagen					
07	+ Sonstige Einzahlungen					
6591005	Rückzahl. Zuw. Führerschein Feuerwehr					
08	+ Zinsen und sonstige Finanzeinzahlungen					
<b>09</b>	<b>= Einz. aus lfd. Verwaltungstätigkeit</b>					
10	- Personalauszahlungen					
11	- Versorgungsauszahlungen					
12	- Ausz. für Sach- und Dienstleistungen					
13	- Zinsen und sonstige Finanzauszahlungen					
14	- Transferauszahlungen					
15	- Sonstige Auszahlungen					
<b>16</b>	<b>= Ausz. aus lfd. Verwaltungstätigkeit</b>					
<b>17</b>	<b>= Saldo aus lfd. Verwaltungstätigkeit (Z. 9, 16)</b>					
18	+ Zuwendungen für Investitionsmaßnahmen					
19	+ Einz. aus der Veräußerung von Sachanlagen					
20	+ Einz. aus der Veräußerung von Finanzanlagen					
21	+ Einz. aus Beiträgen u.ä. Entgelten					
22	+ Sonstige Investitionseinzahlungen					
<b>23</b>	<b>= Einzahlungen aus Investitionstätigkeit</b>					
24	- Ausz. für Erwerb v. Grundstücken u. Gebäuden					
25	- Ausz. für Baumaßnahmen					
26	- Ausz. für Erwerb von bew. Anlagevermögen					
27	- Ausz. für Erwerb von Finanzanlagen					
28	- Ausz. von aktivierbaren Zuwendungen					
29	- Sonstige Investitionsauszahlungen					
<b>30</b>	<b>= Auszahlungen aus Investitionstätigkeit</b>					
<b>31</b>	<b>= Saldo aus Investitionstätigkeit (Z. 23, 30)</b>					
<b>32</b>	<b>= Finanzmittelüberschuss/ -fehlbetrag (Z. 17, 31)</b>					



# Teilfinanzrechnung

Gemeinde Vettweiß

**Produktbereich** 03 Schulträgeraufgaben  
**Produktgruppe** 03.215 Realschule  
**Produkt** 03.215.02 Realschulen

Nr.	Bezeichnung	Jahres- ergebnis 2020	Fortg. Ansatz 2021	davon Erm. Übertragung aus VJ	Ist-Ergebnis 2021	Vergl. Ansatz/Ist (Sp.4 - Sp.2)
01	Steuern und ähnliche Abgaben					
02	+ Zuwendungen und allgemeine Umlagen					
03	+ Sonstige Transfereinzahlungen					
04	+ Öffentlich-rechtliche Leistungsentgelte					
05	+ Privatrechtliche Leistungsentgelte					
06	+ Kostenerstattungen, Kostenumlagen					
07	+ Sonstige Einzahlungen					
6591005	Rückzahl. Zuw. Führerschein Feuerwehr					
08	+ Zinsen und sonstige Finanzeinzahlungen					
<b>09</b>	<b>= Einz. aus lfd. Verwaltungstätigkeit</b>					
10	- Personalauszahlungen					
11	- Versorgungsauszahlungen					
12	- Ausz. für Sach- und Dienstleistungen					
13	- Zinsen und sonstige Finanzauszahlungen					
14	- Transferauszahlungen					
15	- Sonstige Auszahlungen					
<b>16</b>	<b>= Ausz. aus lfd. Verwaltungstätigkeit</b>					
<b>17</b>	<b>= Saldo aus lfd. Verwaltungstätigkeit (Z. 9, 16)</b>					
18	+ Zuwendungen für Investitionsmaßnahmen					
19	+ Einz. aus der Veräußerung von Sachanlagen					
20	+ Einz. aus der Veräußerung von Finanzanlagen					
21	+ Einz. aus Beiträgen u.ä. Entgelten					
22	+ Sonstige Investitionseinzahlungen					
<b>23</b>	<b>= Einzahlungen aus Investitionstätigkeit</b>					
24	- Ausz. für Erwerb v. Grundstücken u. Gebäuden					
25	- Ausz. für Baumaßnahmen					
26	- Ausz. für Erwerb von bew. Anlagevermögen					
27	- Ausz. für Erwerb von Finanzanlagen					
28	- Ausz. von aktivierbaren Zuwendungen					
29	- Sonstige Investitionsauszahlungen					
<b>30</b>	<b>= Auszahlungen aus Investitionstätigkeit</b>					
<b>31</b>	<b>= Saldo aus Investitionstätigkeit (Z. 23, 30)</b>					
<b>32</b>	<b>= Finanzmittelüberschuss/ -fehlbetrag (Z. 17, 31)</b>					

# Teilfinanzrechnung

Gemeinde Vettweiß

**Produktbereich** 03 Schulträgeraufgaben  
**Produktgruppe** 03.217 Gymnasien  
**Produkt** 03.217.01 Gymnasien

Nr.	Bezeichnung	Jahres- ergebnis 2020	Fortg. Ansatz 2021	davon Erm. Übertragung aus VJ	Ist-Ergebnis 2021	Vergl. Ansatz/Ist (Sp.4 - Sp.2)
01	Steuern und ähnliche Abgaben					
02	+ Zuwendungen und allgemeine Umlagen					
03	+ Sonstige Transfereinzahlungen					
04	+ Öffentlich-rechtliche Leistungsentgelte					
05	+ Privatrechtliche Leistungsentgelte					
06	+ Kostenerstattungen, Kostenumlagen					
07	+ Sonstige Einzahlungen					
6591005	Rückzahl. Zuw. Führerschein Feuerwehr					
08	+ Zinsen und sonstige Finanzeinzahlungen					
<b>09</b>	<b>= Einz. aus lfd. Verwaltungstätigkeit</b>					
10	- Personalauszahlungen					
11	- Versorgungsauszahlungen					
12	- Ausz. für Sach- und Dienstleistungen					
13	- Zinsen und sonstige Finanzauszahlungen					
14	- Transferauszahlungen					
15	- Sonstige Auszahlungen					
<b>16</b>	<b>= Ausz. aus lfd. Verwaltungstätigkeit</b>					
<b>17</b>	<b>= Saldo aus lfd. Verwaltungstätigkeit (Z. 9, 16)</b>					
18	+ Zuwendungen für Investitionsmaßnahmen					
19	+ Einz. aus der Veräußerung von Sachanlagen					
20	+ Einz. aus der Veräußerung von Finanzanlagen					
21	+ Einz. aus Beiträgen u.ä. Entgelten					
22	+ Sonstige Investitionseinzahlungen					
<b>23</b>	<b>= Einzahlungen aus Investitionstätigkeit</b>					
24	- Ausz. für Erwerb v. Grundstücken u. Gebäuden					
25	- Ausz. für Baumaßnahmen					
26	- Ausz. für Erwerb von bew. Anlagevermögen					
27	- Ausz. für Erwerb von Finanzanlagen					
28	- Ausz. von aktivierbaren Zuwendungen					
29	- Sonstige Investitionsauszahlungen					
<b>30</b>	<b>= Auszahlungen aus Investitionstätigkeit</b>					
<b>31</b>	<b>= Saldo aus Investitionstätigkeit (Z. 23, 30)</b>					
<b>32</b>	<b>= Finanzmittelüberschuss/ -fehlbetrag (Z. 17, 31)</b>					

## Teilfinanzrechnung

Gemeinde Vettweiß

**Produktbereich** 03 Schulträgeraufgaben  
**Produktgruppe** 03.221 Förderschulen  
**Produkt** 03.221.01 Förderschulen

Nr.	Bezeichnung	Jahres- ergebnis 2020	Fortg. Ansatz 2021	davon Erm. Übertragung aus VJ	Ist-Ergebnis 2021	Vergl. Ansatz/Ist (Sp.4 - Sp.2)
01	Steuern und ähnliche Abgaben					
02	+ Zuwendungen und allgemeine Umlagen					
03	+ Sonstige Transfereinzahlungen					
04	+ Öffentlich-rechtliche Leistungsentgelte					
05	+ Privatrechtliche Leistungsentgelte					
06	+ Kostenerstattungen, Kostenumlagen					
07	+ Sonstige Einzahlungen					
6591005	Rückzahl. Zuw. Führerschein Feuerwehr					
08	+ Zinsen und sonstige Finanzeinzahlungen					
<b>09</b>	<b>= Einz. aus lfd. Verwaltungstätigkeit</b>					
10	- Personalauszahlungen					
11	- Versorgungsauszahlungen					
12	- Ausz. für Sach- und Dienstleistungen					
13	- Zinsen und sonstige Finanzauszahlungen					
14	- Transferauszahlungen	-236.059,00	-207.000,00		-285.317,00	-78.317,00
7313007	Beiträge Förderschulzweckverband	-236.059,00	-207.000,00		-285.317,00	-78.317,00
15	- Sonstige Auszahlungen					
<b>16</b>	<b>= Ausz. aus lfd. Verwaltungstätigkeit</b>	<b>-236.059,00</b>	<b>-207.000,00</b>		<b>-285.317,00</b>	<b>-78.317,00</b>
<b>17</b>	<b>= Saldo aus lfd. Verwaltungstätigkeit (Z. 9, 16)</b>	<b>-236.059,00</b>	<b>-207.000,00</b>		<b>-285.317,00</b>	<b>-78.317,00</b>
18	+ Zuwendungen für Investitionsmaßnahmen					
19	+ Einz. aus der Veräußerung von Sachanlagen					
20	+ Einz. aus der Veräußerung von Finanzanlagen					
21	+ Einz. aus Beiträgen u.ä. Entgelten					
22	+ Sonstige Investitionseinzahlungen					
<b>23</b>	<b>= Einzahlungen aus Investitionstätigkeit</b>					
24	- Ausz. für Erwerb v. Grundstücken u. Gebäuden					
25	- Ausz. für Baumaßnahmen					
26	- Ausz. für Erwerb von bew. Anlagevermögen					
27	- Ausz. für Erwerb von Finanzanlagen					
28	- Ausz. von aktivierbaren Zuwendungen					
29	- Sonstige Investitionsauszahlungen					
<b>30</b>	<b>= Auszahlungen aus Investitionstätigkeit</b>					
<b>31</b>	<b>= Saldo aus Investitionstätigkeit (Z. 23, 30)</b>					
<b>32</b>	<b>= Finanzmittelüberschuss/ -fehlbetrag (Z. 17, 31)</b>	<b>-236.059,00</b>	<b>-207.000,00</b>		<b>-285.317,00</b>	<b>-78.317,00</b>

## Teilfinanzrechnung

Gemeinde Vettweiß

**Produktbereich** 03 Schulträgeraufgaben  
**Produktgruppe** 03.241 Schülerbeförderung  
**Produkt** 03.241.01 Schülerbeförderung

Nr.	Bezeichnung	Jahres- ergebnis 2020	Fortg. Ansatz 2021	davon Erm. Übertragung aus VJ	Ist-Ergebnis 2021	Vergl. Ansatz/Ist (Sp.4 - Sp.2)
01	Steuern und ähnliche Abgaben					
02	+ Zuwendungen und allgemeine Umlagen					
03	+ Sonstige Transfereinzahlungen					
04	+ Öffentlich-rechtliche Leistungsentgelte					
05	+ Privatrechtliche Leistungsentgelte					
06	+ Kostenerstattungen, Kostenumlagen					
07	+ Sonstige Einzahlungen					
6591005	Rückzahl. Zuw. Führerschein Feuerwehr					
08	+ Zinsen und sonstige Finanzeinzahlungen					
<b>09</b>	<b>= Einz. aus lfd. Verwaltungstätigkeit</b>					
10	- Personalauszahlungen					
11	- Versorgungsauszahlungen					
12	- Ausz. für Sach- und Dienstleistungen	-195.672,02	-182.810,00		-180.322,80	2.487,20
7279000	Schülerbeförderung	-195.672,02	-182.810,00		-180.322,80	2.487,20
13	- Zinsen und sonstige Finanzauszahlungen					
14	- Transferausszahlungen					
15	- Sonstige Auszahlungen					
<b>16</b>	<b>= Ausz. aus lfd. Verwaltungstätigkeit</b>	<b>-195.672,02</b>	<b>-182.810,00</b>		<b>-180.322,80</b>	<b>2.487,20</b>
<b>17</b>	<b>= Saldo aus lfd. Verwaltungstätigkeit (Z. 9, 16)</b>	<b>-195.672,02</b>	<b>-182.810,00</b>		<b>-180.322,80</b>	<b>2.487,20</b>
18	+ Zuwendungen für Investitionsmaßnahmen					
19	+ Einz. aus der Veräußerung von Sachanlagen					
20	+ Einz. aus der Veräußerung von Finanzanlagen					
21	+ Einz. aus Beiträgen u.ä. Entgelten					
22	+ Sonstige Investitionseinzahlungen					
<b>23</b>	<b>= Einzahlungen aus Investitionstätigkeit</b>					
24	- Ausz. für Erwerb v. Grundstücken u. Gebäuden					
25	- Ausz. für Baumaßnahmen					
26	- Ausz. für Erwerb von bew. Anlagevermögen					
27	- Ausz. für Erwerb von Finanzanlagen					
28	- Ausz. von aktivierbaren Zuwendungen					
29	- Sonstige Investitionsauszahlungen					
<b>30</b>	<b>= Auszahlungen aus Investitionstätigkeit</b>					
<b>31</b>	<b>= Saldo aus Investitionstätigkeit (Z. 23, 30)</b>					
<b>32</b>	<b>= Finanzmittelüberschuss/ -fehlbetrag (Z. 17, 31)</b>	<b>-195.672,02</b>	<b>-182.810,00</b>		<b>-180.322,80</b>	<b>2.487,20</b>

# Teilfinanzrechnung

Gemeinde Vettweiß

**Produktbereich** 03 Schulträgeraufgaben  
**Produktgruppe** 03.243 Sonstige schulische Aufgaben  
**Produkt** 03.243.01 Sonstige schulische Aufgaben

Nr.	Bezeichnung	Jahres- ergebnis 2020	Fortg. Ansatz 2021	davon Erm. Übertragung aus VJ	Ist-Ergebnis 2021	Vergl. Ansatz/Ist (Sp.4 - Sp.2)
01	Steuern und ähnliche Abgaben					
02	+ Zuwendungen und allgemeine Umlagen	107.913,50	80.000,00		108.174,95	28.174,95
6141000	Zuw. lfd Zwecke vom Land	107.913,50	80.000,00		108.174,95	28.174,95
03	+ Sonstige Transfereinzahlungen					
04	+ Öffentlich-rechtliche Leistungsentgelte					
05	+ Privatrechtliche Leistungsentgelte					
06	+ Kostenerstattungen, Kostenumlagen	2.200,00	1.200,00		2.200,00	1.000,00
6481003	Fortbildungsbudget, Land	2.200,00	1.200,00		2.200,00	1.000,00
07	+ Sonstige Einzahlungen	41.290,20	55.000,00		25.126,30	-29.873,70
6591004	Elternbeiträge OGS	41.290,20	55.000,00		25.126,30	-29.873,70
6591005	Rückzahl. Zuw. Führerschein Feuerwehr					
08	+ Zinsen und sonstige Finanzeinzahlungen					
<b>09</b>	<b>= Einz. aus lfd. Verwaltungstätigkeit</b>	<b>151.403,70</b>	<b>136.200,00</b>		<b>135.501,25</b>	<b>-698,75</b>
10	- Personalauszahlungen					
11	- Versorgungsauszahlungen					
12	- Ausz. für Sach- und Dienstleistungen	-2.200,00	-1.200,00		-2.200,00	-1.000,00
7281019	Fortbildbudget, Land	-2.200,00	-1.200,00		-2.200,00	-1.000,00
13	- Zinsen und sonstige Finanzauszahlungen					
14	- Transferausszahlungen	-128.016,33	-126.755,00		-133.155,42	-6.400,42
7312001	Zuwend. Schule 8 - 13 Uhr	-22.405,12	-20.705,00		-28.148,86	-7.443,86
7317002	Kosten der OGS	-105.611,21	-106.050,00		-105.006,56	1.043,44
15	- Sonstige Auszahlungen					
<b>16</b>	<b>= Ausz. aus lfd. Verwaltungstätigkeit</b>	<b>-130.216,33</b>	<b>-127.955,00</b>		<b>-135.355,42</b>	<b>-7.400,42</b>
<b>17</b>	<b>= Saldo aus lfd. Verwaltungstätigkeit (Z. 9, 16)</b>	<b>21.187,37</b>	<b>8.245,00</b>		<b>145,83</b>	<b>-8.099,17</b>
18	+ Zuwendungen für Investitionsmaßnahmen				46.704,01	46.704,01
6811090	Inv.-Zuw. Land f. zweckgeb. Inv.				46.704,01	46.704,01
19	+ Einz. aus der Veräußerung von Sachanlagen					
20	+ Einz. aus der Veräußerung von Finanzanlagen					
21	+ Einz. aus Beiträgen u.ä. Entgelten					
22	+ Sonstige Investitionseinzahlungen					
<b>23</b>	<b>= Einzahlungen aus Investitionstätigkeit</b>				<b>46.704,01</b>	<b>46.704,01</b>
24	- Ausz. für Erwerb v. Grundstücken u. Gebäuden					
25	- Ausz. für Baumaßnahmen					
26	- Ausz. für Erwerb von bew. Anlagevermögen	-780,09	-4.500,00		-14.772,72	-10.272,72
7831000	Ausz. Erw. Vermögensg. > 410 €		-4.500,00		-3.548,90	951,10
7832000	Auszahlungen GWG < 410 €	-780,09			-11.223,82	-11.223,82
27	- Ausz. für Erwerb von Finanzanlagen					
28	- Ausz. von aktivierbaren Zuwendungen					
29	- Sonstige Investitionsauszahlungen					
<b>30</b>	<b>= Auszahlungen aus Investitionstätigkeit</b>	<b>-780,09</b>	<b>-4.500,00</b>		<b>-14.772,72</b>	<b>-10.272,72</b>
<b>31</b>	<b>= Saldo aus Investitionstätigkeit (Z. 23, 30)</b>	<b>-780,09</b>	<b>-4.500,00</b>		<b>31.931,29</b>	<b>36.431,29</b>
<b>32</b>	<b>= Finanzmittelüberschuss/ -fehlbetrag (Z. 17, 31)</b>	<b>20.407,28</b>	<b>3.745,00</b>		<b>32.077,12</b>	<b>28.332,12</b>

## Investitionen

Gemeinde Vettweiß

Nr. Bezeichnung	Jahres- ergebnis 2020	Fortg. Ansatz Rechn.-Jahr 2021	Ist-Ergebnis Rechn.-Jahr 2021	Vergl. Ansatz/Ist (Sp.3 - Sp.2)
M2430100 Vermögen OGS	-780,09	-4.500,00	31.931,29	-36.431,29
18 + Zuwendungen für Investitionsmaßnahmen			46.704,01	-46.704,01
26 - Auszahlungen für den Erwerb von bew. Anlageverm.	-780,09	-4.500,00	-14.772,72	10.272,72

# Teilfinanzrechnung

Gemeinde Vettweiß

**Produktbereich** 04 Kultur und Wissenschaft

Nr.	Bezeichnung	Jahres- ergebnis 2020	Fortg. Ansatz 2021	davon Erm. Übertragung aus VJ	Ist-Ergebnis 2021	Vergl. Ansatz/Ist (Sp.4 - Sp.2)
01	Steuern und ähnliche Abgaben					
02	+ Zuwendungen und allgemeine Umlagen				5.500,00	5.500,00
6147000	Zuw. lfd Zwecke von p. Untern.				5.500,00	5.500,00
03	+ Sonstige Transfereinzahlungen					
04	+ Öffentlich-rechtliche Leistungsentgelte					
05	+ Privatrechtliche Leistungsentgelte	316,80	316,00		316,80	0,80
6411001	Pachten	316,80	316,00		316,80	0,80
06	+ Kostenerstattungen, Kostenumlagen	6.538,99	6.565,00			-6.565,00
6488003	Erstatt.Betriebskost	6.538,99	6.565,00			-6.565,00
07	+ Sonstige Einzahlungen					
6591005	Rückzahl. Zuw. Führerschein Feuerwehr					
08	+ Zinsen und sonstige Finanzeinzahlungen					
<b>09</b>	<b>= Einz. aus lfd. Verwaltungstätigkeit</b>	<b>6.855,79</b>	<b>6.881,00</b>		<b>5.816,80</b>	<b>-1.064,20</b>
10	- Personalauszahlungen					
11	- Versorgungsauszahlungen					
12	- Ausz. für Sach- und Dienstleistungen	-15.286,12	-19.020,00		-21.251,17	-2.231,17
7215000	Instandhaltung der Grundstücke und bauliche Anlage		-1.000,00			1.000,00
7232001	Kostenbeteiligung Kreis VHS	-11.640,59	-16.000,00		-19.049,60	-3.049,60
7241000	Bew. Grundstücke u. baul. Anl.	-3.645,53	-2.020,00		-2.201,57	-181,57
13	- Zinsen und sonstige Finanzauszahlungen					
14	- Transferauszahlungen	-7.654,14	-30.590,00		-65.374,18	-34.784,18
7317000	Zuw./Zuschüsse lfd. Zw. priv. Untern.				-11.650,00	-11.650,00
7318010	Zusch. Musik, Gesang, so. Vereine	-7.654,14	-30.590,00		-53.724,18	-23.134,18
15	- Sonstige Auszahlungen	-4.820,07	-4.737,00		-4.549,43	187,57
7431005	Anschaffung Bücher, Medien	-995,31	-1.000,00		-644,19	355,81
7441000	Steuern, Vers., Schadensfälle	-52,23				
7446000	Versicherungen	-3.772,53	-3.737,00		-3.905,24	-168,24
<b>16</b>	<b>= Ausz. aus lfd. Verwaltungstätigkeit</b>	<b>-27.760,33</b>	<b>-54.347,00</b>		<b>-91.174,78</b>	<b>-36.827,78</b>
<b>17</b>	<b>= Saldo aus lfd. Verwaltungstätigkeit (Z. 9, 16)</b>	<b>-20.904,54</b>	<b>-47.466,00</b>		<b>-85.357,98</b>	<b>-37.891,98</b>
18	+ Zuwendungen für Investitionsmaßnahmen					
19	+ Einz. aus der Veräußerung von Sachanlagen					
20	+ Einz. aus der Veräußerung von Finanzanlagen					
21	+ Einz. aus Beiträgen u.ä. Entgelten					
22	+ Sonstige Investitionseinzahlungen					
<b>23</b>	<b>= Einzahlungen aus Investitionstätigkeit</b>					
24	- Ausz. für Erwerb v. Grundstücken u. Gebäuden					
25	- Ausz. für Baumaßnahmen	-23.298,12			-499,00	-499,00
7851600	Ausz. für Hochbaumaßnahmen	-23.298,12			-499,00	-499,00
26	- Ausz. für Erwerb von bew. Anlagevermögen	-8.119,68	-500,00			500,00
7831000	Ausz. Erw. Vermögensg. > 410 €	-7.664,58	-500,00			500,00
7832000	Auszahlungen GWG < 410 €	-455,10				
27	- Ausz. für Erwerb von Finanzanlagen					
28	- Ausz. von aktivierbaren Zuwendungen					
29	- Sonstige Investitionsauszahlungen					
<b>30</b>	<b>= Auszahlungen aus Investitionstätigkeit</b>	<b>-31.417,80</b>	<b>-500,00</b>		<b>-499,00</b>	<b>1,00</b>
<b>31</b>	<b>= Saldo aus Investitionstätigkeit (Z. 23, 30)</b>	<b>-31.417,80</b>	<b>-500,00</b>		<b>-499,00</b>	<b>1,00</b>
<b>32</b>	<b>= Finanzmittelüberschuss/ -fehlbetrag (Z. 17, 31)</b>	<b>-52.322,34</b>	<b>-47.966,00</b>		<b>-85.856,98</b>	<b>-37.890,98</b>

## Teilfinanzrechnung

Gemeinde Vettweiß

**Produktbereich** 04 Kultur und Wissenschaft  
**Produktgruppe** 04.271 Volkshochschulen  
**Produkt** 04.271.01 Volkshochschulen

Nr.	Bezeichnung	Jahres- ergebnis 2020	Fortg. Ansatz 2021	davon Erm. Übertragung aus VJ	Ist-Ergebnis 2021	Vergl. Ansatz/Ist (Sp.4 - Sp.2)
01	Steuern und ähnliche Abgaben					
02	+ Zuwendungen und allgemeine Umlagen					
03	+ Sonstige Transfereinzahlungen					
04	+ Öffentlich-rechtliche Leistungsentgelte					
05	+ Privatrechtliche Leistungsentgelte					
06	+ Kostenerstattungen, Kostenumlagen					
07	+ Sonstige Einzahlungen					
6591005	Rückzahl. Zuw. Führerschein Feuerwehr					
08	+ Zinsen und sonstige Finanzeinzahlungen					
<b>09</b>	<b>= Einz. aus lfd. Verwaltungstätigkeit</b>					
10	- Personalauszahlungen					
11	- Versorgungsauszahlungen					
12	- Ausz. für Sach- und Dienstleistungen	-11.640,59	-16.000,00		-19.049,60	-3.049,60
7232001	Kostenbeteiligung Kreis VHS	-11.640,59	-16.000,00		-19.049,60	-3.049,60
13	- Zinsen und sonstige Finanzauszahlungen					
14	- Transferausszahlungen					
15	- Sonstige Auszahlungen					
<b>16</b>	<b>= Ausz. aus lfd. Verwaltungstätigkeit</b>	<b>-11.640,59</b>	<b>-16.000,00</b>		<b>-19.049,60</b>	<b>-3.049,60</b>
<b>17</b>	<b>= Saldo aus lfd. Verwaltungstätigkeit (Z. 9, 16)</b>	<b>-11.640,59</b>	<b>-16.000,00</b>		<b>-19.049,60</b>	<b>-3.049,60</b>
18	+ Zuwendungen für Investitionsmaßnahmen					
19	+ Einz. aus der Veräußerung von Sachanlagen					
20	+ Einz. aus der Veräußerung von Finanzanlagen					
21	+ Einz. aus Beiträgen u.ä. Entgelten					
22	+ Sonstige Investitionseinzahlungen					
<b>23</b>	<b>= Einzahlungen aus Investitionstätigkeit</b>					
24	- Ausz. für Erwerb v. Grundstücken u. Gebäuden					
25	- Ausz. für Baumaßnahmen					
26	- Ausz. für Erwerb von bew. Anlagevermögen					
27	- Ausz. für Erwerb von Finanzanlagen					
28	- Ausz. von aktivierbaren Zuwendungen					
29	- Sonstige Investitionsauszahlungen					
<b>30</b>	<b>= Auszahlungen aus Investitionstätigkeit</b>					
<b>31</b>	<b>= Saldo aus Investitionstätigkeit (Z. 23, 30)</b>					
<b>32</b>	<b>= Finanzmittelüberschuss/ -fehlbetrag (Z. 17, 31)</b>	<b>-11.640,59</b>	<b>-16.000,00</b>		<b>-19.049,60</b>	<b>-3.049,60</b>



## Teilfinanzrechnung

Gemeinde Vettweiß

**Produktbereich** 04 Kultur und Wissenschaft  
**Produktgruppe** 04.272 Büchereien  
**Produkt** 04.272.01 Büchereien

Nr.	Bezeichnung	Jahres- ergebnis 2020	Fortg. Ansatz 2021	davon Erm. Übertragung aus VJ	Ist-Ergebnis 2021	Vergl. Ansatz/Ist (Sp.4 - Sp.2)
01	Steuern und ähnliche Abgaben					
02	+ Zuwendungen und allgemeine Umlagen					
03	+ Sonstige Transfereinzahlungen					
04	+ Öffentlich-rechtliche Leistungsentgelte					
05	+ Privatrechtliche Leistungsentgelte					
06	+ Kostenerstattungen, Kostenumlagen					
07	+ Sonstige Einzahlungen					
6591005	Rückzahl. Zuw. Führerschein Feuerwehr					
08	+ Zinsen und sonstige Finanzeinzahlungen					
<b>09</b>	<b>= Einz. aus lfd. Verwaltungstätigkeit</b>					
10	- Personalauszahlungen					
11	- Versorgungsauszahlungen					
12	- Ausz. für Sach- und Dienstleistungen					
13	- Zinsen und sonstige Finanzauszahlungen					
14	- Transferauszahlungen					
15	- Sonstige Auszahlungen	-995,31	-1.000,00		-644,19	355,81
7431005	Anschaffung Bücher, Medien	-995,31	-1.000,00		-644,19	355,81
<b>16</b>	<b>= Ausz. aus lfd. Verwaltungstätigkeit</b>	<b>-995,31</b>	<b>-1.000,00</b>		<b>-644,19</b>	<b>355,81</b>
<b>17</b>	<b>= Saldo aus lfd. Verwaltungstätigkeit (Z. 9, 16)</b>	<b>-995,31</b>	<b>-1.000,00</b>		<b>-644,19</b>	<b>355,81</b>
18	+ Zuwendungen für Investitionsmaßnahmen					
19	+ Einz. aus der Veräußerung von Sachanlagen					
20	+ Einz. aus der Veräußerung von Finanzanlagen					
21	+ Einz. aus Beiträgen u.ä. Entgelten					
22	+ Sonstige Investitionseinzahlungen					
<b>23</b>	<b>= Einzahlungen aus Investitionstätigkeit</b>					
24	- Ausz. für Erwerb v. Grundstücken u. Gebäuden					
25	- Ausz. für Baumaßnahmen					
26	- Ausz. für Erwerb von bew. Anlagevermögen	-455,10	-500,00			500,00
7831000	Ausz. Erw. Vermögensg. > 410 €		-500,00			500,00
7832000	Auszahlungen GWG < 410 €	-455,10				
27	- Ausz. für Erwerb von Finanzanlagen					
28	- Ausz. von aktivierbaren Zuwendungen					
29	- Sonstige Investitionsauszahlungen					
<b>30</b>	<b>= Auszahlungen aus Investitionstätigkeit</b>	<b>-455,10</b>	<b>-500,00</b>			<b>500,00</b>
<b>31</b>	<b>= Saldo aus Investitionstätigkeit (Z. 23, 30)</b>	<b>-455,10</b>	<b>-500,00</b>			<b>500,00</b>
<b>32</b>	<b>= Finanzmittelüberschuss/-fehlbetrag (Z. 17, 31)</b>	<b>-1.450,41</b>	<b>-1.500,00</b>		<b>-644,19</b>	<b>855,81</b>

## Investitionen

Gemeinde Vettweiß

Nr. Bezeichnung	Jahres- ergebnis 2020	Fortg. Ansatz Rechn.-Jahr 2021	Ist-Ergebnis Rechn.-Jahr 2021	Vergl. Ansatz/Ist (Sp.3 - Sp.2)
M2720100 Vermögen Schulbücherei	-455,10	-500,00		-500,00
26 - Auszahlungen für den Erwerb von bew. Anlageverm.	-455,10	-500,00		-500,00

## Teilfinanzrechnung

Gemeinde Vettweiß

**Produktbereich** 04 Kultur und Wissenschaft  
**Produktgruppe** 04.281 Heimat- und sonstige Kulturpflege  
**Produkt** 04.281.01 Bereitstellung und Betrieb der Dorfgemeinschaftshäuser

Nr.	Bezeichnung	Jahres- ergebnis 2020	Fortg. Ansatz 2021	davon Erm. Übertragung aus VJ	Ist-Ergebnis 2021	Vergl. Ansatz/Ist (Sp.4 - Sp.2)
01	Steuern und ähnliche Abgaben					
02	+ Zuwendungen und allgemeine Umlagen					
03	+ Sonstige Transfereinzahlungen					
04	+ Öffentlich-rechtliche Leistungsentgelte					
05	+ Privatrechtliche Leistungsentgelte	316,80	316,00		316,80	0,80
6411001	Pachten	316,80	316,00		316,80	0,80
06	+ Kostenerstattungen, Kostenumlagen	6.538,99	6.565,00			-6.565,00
6488003	Erstatt.Betriebskost	6.538,99	6.565,00			-6.565,00
07	+ Sonstige Einzahlungen					
6591005	Rückzahl. Zuw. Führerschein Feuerwehr					
08	+ Zinsen und sonstige Finanzeinzahlungen					
<b>09</b>	<b>= Einz. aus lfd. Verwaltungstätigkeit</b>	<b>6.855,79</b>	<b>6.881,00</b>		<b>316,80</b>	<b>-6.564,20</b>
10	- Personalauszahlungen					
11	- Versorgungsauszahlungen					
12	- Ausz. für Sach- und Dienstleistungen	-3.645,53	-3.020,00		-2.201,57	818,43
7215000	Instandhaltung der Grundstücke und bauliche Anlage		-1.000,00			1.000,00
7241000	Bew. Grundstücke u. baul. Anl.	-3.645,53	-2.020,00		-2.201,57	-181,57
13	- Zinsen und sonstige Finanzauszahlungen					
14	- Transferausszahlungen					
15	- Sonstige Auszahlungen	-3.824,76	-3.737,00		-3.905,24	-168,24
7441000	Steuern, Vers., Schadensfälle	-52,23				
7446000	Versicherungen	-3.772,53	-3.737,00		-3.905,24	-168,24
<b>16</b>	<b>= Ausz. aus lfd. Verwaltungstätigkeit</b>	<b>-7.470,29</b>	<b>-6.757,00</b>		<b>-6.106,81</b>	<b>650,19</b>
<b>17</b>	<b>= Saldo aus lfd. Verwaltungstätigkeit (Z. 9, 16)</b>	<b>-614,50</b>	<b>124,00</b>		<b>-5.790,01</b>	<b>-5.914,01</b>
18	+ Zuwendungen für Investitionsmaßnahmen					
19	+ Einz. aus der Veräußerung von Sachanlagen					
20	+ Einz. aus der Veräußerung von Finanzanlagen					
21	+ Einz. aus Beiträgen u.ä. Entgelten					
22	+ Sonstige Investitionseinzahlungen					
<b>23</b>	<b>= Einzahlungen aus Investitionstätigkeit</b>					
24	- Ausz. für Erwerb v. Grundstücken u. Gebäuden					
25	- Ausz. für Baumaßnahmen					
26	- Ausz. für Erwerb von bew. Anlagevermögen					
27	- Ausz. für Erwerb von Finanzanlagen					
28	- Ausz. von aktivierbaren Zuwendungen					
29	- Sonstige Investitionsauszahlungen					
<b>30</b>	<b>= Auszahlungen aus Investitionstätigkeit</b>					
<b>31</b>	<b>= Saldo aus Investitionstätigkeit (Z. 23, 30)</b>					
<b>32</b>	<b>= Finanzmittelüberschuss/ -fehlbetrag (Z. 17, 31)</b>	<b>-614,50</b>	<b>124,00</b>		<b>-5.790,01</b>	<b>-5.914,01</b>

## Teilfinanzrechnung

Gemeinde Vettweiß

**Produktbereich** 04 Kultur und Wissenschaft  
**Produktgruppe** 04.281 Heimat- und sonstige Kulturpflege  
**Produkt** 04.281.02 Kulturförderung

Nr.	Bezeichnung	Jahres- ergebnis 2020	Fortg. Ansatz 2021	davon Erm. Übertragung aus VJ	Ist-Ergebnis 2021	Vergl. Ansatz/Ist (Sp.4 - Sp.2)
01	Steuern und ähnliche Abgaben					
02	+ Zuwendungen und allgemeine Umlagen				5.500,00	5.500,00
6147000	Zuw. lfd Zwecke von p. Untern.				5.500,00	5.500,00
03	+ Sonstige Transfereinzahlungen					
04	+ Öffentlich-rechtliche Leistungsentgelte					
05	+ Privatrechtliche Leistungsentgelte					
06	+ Kostenerstattungen, Kostenumlagen					
07	+ Sonstige Einzahlungen					
6591005	Rückzahl. Zuw. Führerschein Feuerwehr					
08	+ Zinsen und sonstige Finanzeinzahlungen					
<b>09</b>	<b>= Einz. aus lfd. Verwaltungstätigkeit</b>				<b>5.500,00</b>	<b>5.500,00</b>
10	- Personalauszahlungen					
11	- Versorgungsauszahlungen					
12	- Ausz. für Sach- und Dienstleistungen					
13	- Zinsen und sonstige Finanzauszahlungen					
14	- Transferausszahlungen	-7.654,14	-30.590,00		-65.374,18	-34.784,18
7317000	Zuw./Zuschüsse lfd. Zw. priv. Untern.				-11.650,00	-11.650,00
7318010	Zusch. Musik, Gesang, so. Vereine	-7.654,14	-30.590,00		-53.724,18	-23.134,18
15	- Sonstige Auszahlungen					
<b>16</b>	<b>= Ausz. aus lfd. Verwaltungstätigkeit</b>	<b>-7.654,14</b>	<b>-30.590,00</b>		<b>-65.374,18</b>	<b>-34.784,18</b>
<b>17</b>	<b>= Saldo aus lfd. Verwaltungstätigkeit (Z. 9, 16)</b>	<b>-7.654,14</b>	<b>-30.590,00</b>		<b>-59.874,18</b>	<b>-29.284,18</b>
18	+ Zuwendungen für Investitionsmaßnahmen					
19	+ Einz. aus der Veräußerung von Sachanlagen					
20	+ Einz. aus der Veräußerung von Finanzanlagen					
21	+ Einz. aus Beiträgen u.ä. Entgelten					
22	+ Sonstige Investitionseinzahlungen					
<b>23</b>	<b>= Einzahlungen aus Investitionstätigkeit</b>					
24	- Ausz. für Erwerb v. Grundstücken u. Gebäuden					
25	- Ausz. für Baumaßnahmen					
26	- Ausz. für Erwerb von bew. Anlagevermögen	-7.664,58				
7831000	Ausz. Erw. Vermögensg. > 410 €	-7.664,58				
27	- Ausz. für Erwerb von Finanzanlagen					
28	- Ausz. von aktivierbaren Zuwendungen					
29	- Sonstige Investitionsauszahlungen					
<b>30</b>	<b>= Auszahlungen aus Investitionstätigkeit</b>	<b>-7.664,58</b>				
<b>31</b>	<b>= Saldo aus Investitionstätigkeit (Z. 23, 30)</b>	<b>-7.664,58</b>				
<b>32</b>	<b>= Finanzmittelüberschuss/ -fehlbetrag (Z. 17, 31)</b>	<b>-15.318,72</b>	<b>-30.590,00</b>		<b>-59.874,18</b>	<b>-29.284,18</b>

# Teilfinanzrechnung

Gemeinde Vettweiß

Produktbereich		05	Soziale Leistungen			
Nr.	Bezeichnung	Jahres- ergebnis 2020	Fortg. Ansatz 2021	davon Erm. Übertragung aus VJ	Ist-Ergebnis 2021	Vergl. Ansatz/Ist (Sp.4 - Sp.2)
01	Steuern und ähnliche Abgaben					
02	+ Zuwendungen und allgemeine Umlagen					
03	+ Sonstige Transfereinzahlungen		500,00			-500,00
6211001	Leistungen Sozialleist.trägern		500,00			-500,00
04	+ Öffentlich-rechtliche Leistungsentgelte					
05	+ Privatrechtliche Leistungsentgelte	598,00	144.349,00		598,00	-143.751,00
6411000	Mieten		142.405,00			-142.405,00
6411001	Pachten	598,00	1.944,00		598,00	-1.346,00
06	+ Kostenerstattungen, Kostenumlagen	436.057,34	483.000,00		496.211,91	13.211,91
6481004	Kostenerstattung Asyl (Betreuungspauschale)	12.835,94	13.000,00		7.333,73	-5.666,27
6481005	Kostenerstattung Land Asyl (Leistungspauschale)	322.306,06	370.000,00		379.822,78	9.822,78
6482000	Kostenerst. Gemeinden (GV)	99.250,17	100.000,00		23.563,04	-76.436,96
6484000	Kostenerstattung gesetzl. Sozialversicherungen	435,00			261,00	261,00
6488000	Kostenerst. übriger Bereich	1.230,17			85.231,36	85.231,36
07	+ Sonstige Einzahlungen					
6591005	Rückzahl. Zuw. Führerschein Feuerwehr					
08	+ Zinsen und sonstige Finanzeinzahlungen					
<b>09</b>	<b>= Einz. aus lfd. Verwaltungstätigkeit</b>	<b>436.655,34</b>	<b>627.849,00</b>		<b>496.809,91</b>	<b>-131.039,09</b>
10	- Personalauszahlungen					
11	- Versorgungsauszahlungen					
12	- Ausz. für Sach- und Dienstleistungen	-177.360,17	-172.700,00		-178.877,02	-6.177,02
7211000	Unterh. Grundstücke baul. Anl.	-3.473,64				
7215000	Instandhaltung der Grundstücke und bauliche Anlage	-26.574,89	-41.000,00		-22.715,94	18.284,06
7241000	Bew. Grundstücke u. baul. Anl.	-145.276,60	-88.800,00		-119.516,25	-30.716,25
7241004	Bewirtschaftungskosten gemietete Objekte	-2.035,04	-40.400,00		-36.644,83	3.755,17
7255000	Unterhaltung so. bew. Vermögen		-2.500,00			2.500,00
13	- Zinsen und sonstige Finanzauszahlungen					
14	- Transferausszahlungen	-452.798,22	-466.870,00		-462.535,53	4.334,47
7310000	Zuw./Zuschüsse lfd. Zw. Bund	300,00				
7318011	Zuschüsse Ausreisekosten		-500,00			500,00
7318012	Zuschüsse Altenfeiern	-8.960,00	-8.870,00		-7.640,00	1.230,00
7331002	Grundleistungen § 3 Asylblg	-30.205,82	-42.500,00		-20.266,77	22.233,23
7331003	Krankh.Schwangersch. §4Asylblg	-76.642,72	-12.500,00		-4.838,38	7.661,62
7331005	Sonst. Leist. §6 Asylblg		-500,00			500,00
7331006	Sonst. Leist. §6 Asylblg(Geldl.)		-2.000,00			2.000,00
7331007	Hilfe z. Lebensunterh. §2Asylblg	-181.638,62	-300.000,00		-199.950,41	100.049,59
7331008	Hilfe besond. Lebenslagen§2	-155.651,06	-100.000,00		-229.839,97	-129.839,97
15	- Sonstige Auszahlungen	-127.752,59	-166.868,00		-128.010,65	38.857,35
7422000	Mieten und Pachten	-96.784,80	-129.753,00		-95.884,52	33.868,48
7431019	Verfahrenskosten Sozialhilfe	-380,80	-550,00			550,00
7446000	Versicherungen	-6.292,61	-6.565,00		-6.490,64	74,36
7457000	Erstattungen f. Aufw. von priv. Untern.	-24.294,38	-30.000,00		-25.635,49	4.364,51
<b>16</b>	<b>= Ausz. aus lfd. Verwaltungstätigkeit</b>	<b>-757.910,98</b>	<b>-806.438,00</b>		<b>-769.423,20</b>	<b>37.014,80</b>
<b>17</b>	<b>= Saldo aus lfd. Verwaltungstätigkeit (Z. 9, 16)</b>	<b>-321.255,64</b>	<b>-178.589,00</b>		<b>-272.613,29</b>	<b>-94.024,29</b>
18	+ Zuwendungen für Investitionsmaßnahmen				2.800,00	2.800,00
6817000	Inv.-Zuwendungen priv. Untern.				2.800,00	2.800,00
19	+ Einz. aus der Veräußerung von Sachanlagen				118.275,00	118.275,00
6821000	Einz. Veräuß. Grundst./Gebäude				118.275,00	118.275,00
20	+ Einz. aus der Veräußerung von Finanzanlagen					

## Teilfinanzrechnung

Gemeinde Vettweiß

Nr.	Bezeichnung	Jahres- ergebnis 2020	Fortg. Ansatz 2021	davon Erm. Übertragung aus VJ	Ist-Ergebnis 2021	Vergl. Ansatz/Ist (Sp.4 - Sp.2)
21	+ Einz. aus Beiträgen u.ä. Entgelten					
22	+ Sonstige Investitionseinzahlungen					
<b>23</b>	<b>= Einzahlungen aus Investitionstätigkeit</b>				<b>121.075,00</b>	<b>121.075,00</b>
24	- Ausz. für Erwerb v. Grundstücken u. Gebäuden					
25	- Ausz. für Baumaßnahmen					
26	- Ausz. für Erwerb von bew. Anlagevermögen	-4.587,79	-10.000,00		-6.194,93	3.805,07
7831000	Ausz. Erw. Vermögensg. > 410 €	-1.229,21	-10.000,00		-550,87	9.449,13
7832000	Auszahlungen GWG < 410 €	-3.358,58			-5.644,06	-5.644,06
27	- Ausz. für Erwerb von Finanzanlagen					
28	- Ausz. von aktivierbaren Zuwendungen					
29	- Sonstige Investitionsauszahlungen					
<b>30</b>	<b>= Auszahlungen aus Investitionstätigkeit</b>	<b>-4.587,79</b>	<b>-10.000,00</b>		<b>-6.194,93</b>	<b>3.805,07</b>
<b>31</b>	<b>= Saldo aus Investitionstätigkeit (Z. 23, 30)</b>	<b>-4.587,79</b>	<b>-10.000,00</b>		<b>114.880,07</b>	<b>124.880,07</b>
<b>32</b>	<b>= Finanzmittelüberschuss/ -fehlbetrag (Z. 17, 31)</b>	<b>-325.843,43</b>	<b>-188.589,00</b>		<b>-157.733,22</b>	<b>30.855,78</b>

## Teilfinanzrechnung

Gemeinde Vettweiß

**Produktbereich** 05 Soziale Leistungen  
**Produktgruppe** 05.311 Grundversorgung und Leistungen nach dem SGB XII  
**Produkt** 05.311.01 Leistung nach dem SGB XII

Nr.	Bezeichnung	Jahres- ergebnis 2020	Fortg. Ansatz 2021	davon Erm. Übertragung aus VJ	Ist-Ergebnis 2021	Vergl. Ansatz/Ist (Sp.4 - Sp.2)
01	Steuern und ähnliche Abgaben					
02	+ Zuwendungen und allgemeine Umlagen					
03	+ Sonstige Transfereinzahlungen					
04	+ Öffentlich-rechtliche Leistungsentgelte					
05	+ Privatrechtliche Leistungsentgelte					
06	+ Kostenerstattungen, Kostenumlagen					
07	+ Sonstige Einzahlungen					
6591005	Rückzahl. Zuw. Führerschein Feuerwehr					
08	+ Zinsen und sonstige Finanzeinzahlungen					
<b>09</b>	<b>= Einz. aus lfd. Verwaltungstätigkeit</b>					
10	- Personalauszahlungen					
11	- Versorgungsauszahlungen					
12	- Ausz. für Sach- und Dienstleistungen					
13	- Zinsen und sonstige Finanzauszahlungen					
14	- Transferauszahlungen					
15	- Sonstige Auszahlungen					
<b>16</b>	<b>= Ausz. aus lfd. Verwaltungstätigkeit</b>					
<b>17</b>	<b>= Saldo aus lfd. Verwaltungstätigkeit (Z. 9, 16)</b>					
18	+ Zuwendungen für Investitionsmaßnahmen					
19	+ Einz. aus der Veräußerung von Sachanlagen					
20	+ Einz. aus der Veräußerung von Finanzanlagen					
21	+ Einz. aus Beiträgen u.ä. Entgelten					
22	+ Sonstige Investitionseinzahlungen					
<b>23</b>	<b>= Einzahlungen aus Investitionstätigkeit</b>					
24	- Ausz. für Erwerb v. Grundstücken u. Gebäuden					
25	- Ausz. für Baumaßnahmen					
26	- Ausz. für Erwerb von bew. Anlagevermögen					
27	- Ausz. für Erwerb von Finanzanlagen					
28	- Ausz. von aktivierbaren Zuwendungen					
29	- Sonstige Investitionsauszahlungen					
<b>30</b>	<b>= Auszahlungen aus Investitionstätigkeit</b>					
<b>31</b>	<b>= Saldo aus Investitionstätigkeit (Z. 23, 30)</b>					
<b>32</b>	<b>= Finanzmittelüberschuss/ -fehlbetrag (Z. 17, 31)</b>					

## Teilfinanzrechnung

Gemeinde Vettweiß

**Produktbereich** 05 Soziale Leistungen  
**Produktgruppe** 05.312 Grundsicherungsleistungen nach dem SGB II  
**Produkt** 05.312.01 Grundsicherungsleistungen nach dem SGB II

Nr.	Bezeichnung	Jahres- ergebnis 2020	Fortg. Ansatz 2021	davon Erm. Übertragung aus VJ	Ist-Ergebnis 2021	Vergl. Ansatz/Ist (Sp.4 - Sp.2)
01	Steuern und ähnliche Abgaben					
02	+ Zuwendungen und allgemeine Umlagen					
03	+ Sonstige Transfereinzahlungen					
04	+ Öffentlich-rechtliche Leistungsentgelte					
05	+ Privatrechtliche Leistungsentgelte					
06	+ Kostenerstattungen, Kostenumlagen					
07	+ Sonstige Einzahlungen					
6591005	Rückzahl. Zuw. Führerschein Feuerwehr					
08	+ Zinsen und sonstige Finanzeinzahlungen					
<b>09</b>	<b>= Einz. aus lfd. Verwaltungstätigkeit</b>					
10	- Personalauszahlungen					
11	- Versorgungsauszahlungen					
12	- Ausz. für Sach- und Dienstleistungen					
13	- Zinsen und sonstige Finanzauszahlungen					
14	- Transferauszahlungen					
15	- Sonstige Auszahlungen					
<b>16</b>	<b>= Ausz. aus lfd. Verwaltungstätigkeit</b>					
<b>17</b>	<b>= Saldo aus lfd. Verwaltungstätigkeit (Z. 9, 16)</b>					
18	+ Zuwendungen für Investitionsmaßnahmen					
19	+ Einz. aus der Veräußerung von Sachanlagen					
20	+ Einz. aus der Veräußerung von Finanzanlagen					
21	+ Einz. aus Beiträgen u.ä. Entgelten					
22	+ Sonstige Investitionseinzahlungen					
<b>23</b>	<b>= Einzahlungen aus Investitionstätigkeit</b>					
24	- Ausz. für Erwerb v. Grundstücken u. Gebäuden					
25	- Ausz. für Baumaßnahmen					
26	- Ausz. für Erwerb von bew. Anlagevermögen					
27	- Ausz. für Erwerb von Finanzanlagen					
28	- Ausz. von aktivierbaren Zuwendungen					
29	- Sonstige Investitionsauszahlungen					
<b>30</b>	<b>= Auszahlungen aus Investitionstätigkeit</b>					
<b>31</b>	<b>= Saldo aus Investitionstätigkeit (Z. 23, 30)</b>					
<b>32</b>	<b>= Finanzmittelüberschuss/ -fehlbetrag (Z. 17, 31)</b>					



# Teilfinanzrechnung

Gemeinde Vettweiß

**Produktbereich** 05 Soziale Leistungen  
**Produktgruppe** 05.313 Leistungen für Asylbewerber  
**Produkt** 05.313.01 Leistungen an Asylbewerber

Nr.	Bezeichnung	Jahres- ergebnis 2020	Fortg. Ansatz 2021	davon Erm. Übertragung aus VJ	Ist-Ergebnis 2021	Vergl. Ansatz/Ist (Sp.4 - Sp.2)
01	Steuern und ähnliche Abgaben					
02	+ Zuwendungen und allgemeine Umlagen					
03	+ Sonstige Transfereinzahlungen		500,00			-500,00
6211001	Leistungen Sozialleist.trägern		500,00			-500,00
04	+ Öffentlich-rechtliche Leistungsentgelte					
05	+ Privatrechtliche Leistungsentgelte					
06	+ Kostenerstattungen, Kostenumlagen	335.597,00	383.000,00		387.417,51	4.417,51
6481004	Kostenerstattung Asyl (Betreuungspauschale)	12.835,94	13.000,00		7.333,73	-5.666,27
6481005	Kostenerstattung Land Asyl (Leistungspauschale)	322.306,06	370.000,00		379.822,78	9.822,78
6482000	Kostenerst. Gemeinden (GV)	20,00				
6484000	Kostenerstattung gesetzl. Sozialversicherungen	435,00			261,00	261,00
07	+ Sonstige Einzahlungen					
6591005	Rückzahl. Zuw. Führerschein Feuerwehr					
08	+ Zinsen und sonstige Finanzeinzahlungen					
<b>09</b>	<b>= Einz. aus lfd. Verwaltungstätigkeit</b>	<b>335.597,00</b>	<b>383.500,00</b>		<b>387.417,51</b>	<b>3.917,51</b>
10	- Personalauszahlungen					
11	- Versorgungsauszahlungen					
12	- Ausz. für Sach- und Dienstleistungen	-34,38				
7215000	Instandhaltung der Grundstücke und bauliche Anlage	-34,38				
13	- Zinsen und sonstige Finanzauszahlungen					
14	- Transferausszahlungen	-443.838,22	-458.000,00		-454.895,53	3.104,47
7310000	Zuw./Zuschüsse lfd. Zw. Bund	300,00				
7318011	Zuschüsse Ausreisekosten		-500,00			500,00
7331002	Grundleistungen § 3 Asylblg	-30.205,82	-42.500,00		-20.266,77	22.233,23
7331003	Krankh.Schwangersch. §4Asylblg	-76.642,72	-12.500,00		-4.838,38	7.661,62
7331005	Sonst. Leist. §6 Asylblg		-500,00			500,00
7331006	Sonst. Leist. §6 Asylblg(Geldl.)		-2.000,00			2.000,00
7331007	Hilfe z. Lebensunterh. §2Asylblg	-181.638,62	-300.000,00		-199.950,41	100.049,59
7331008	Hilfe besond. Lebenslagen§2	-155.651,06	-100.000,00		-229.839,97	-129.839,97
15	- Sonstige Auszahlungen	-24.675,18	-30.550,00		-25.635,49	4.914,51
7431019	Verfahrenskosten Sozialhilfe	-380,80	-550,00			550,00
7457000	Erstattungen f. Aufw. von priv. Untern.	-24.294,38	-30.000,00		-25.635,49	4.364,51
<b>16</b>	<b>= Ausz. aus lfd. Verwaltungstätigkeit</b>	<b>-468.547,78</b>	<b>-488.550,00</b>		<b>-480.531,02</b>	<b>8.018,98</b>
<b>17</b>	<b>= Saldo aus lfd. Verwaltungstätigkeit (Z. 9, 16)</b>	<b>-132.950,78</b>	<b>-105.050,00</b>		<b>-93.113,51</b>	<b>11.936,49</b>
18	+ Zuwendungen für Investitionsmaßnahmen					
19	+ Einz. aus der Veräußerung von Sachanlagen					
20	+ Einz. aus der Veräußerung von Finanzanlagen					
21	+ Einz. aus Beiträgen u.ä. Entgelten					
22	+ Sonstige Investitionseinzahlungen					
<b>23</b>	<b>= Einzahlungen aus Investitionstätigkeit</b>					
24	- Ausz. für Erwerb v. Grundstücken u. Gebäuden					
25	- Ausz. für Baumaßnahmen					
26	- Ausz. für Erwerb von bew. Anlagevermögen					
27	- Ausz. für Erwerb von Finanzanlagen					
28	- Ausz. von aktivierbaren Zuwendungen					
29	- Sonstige Investitionsauszahlungen					
<b>30</b>	<b>= Auszahlungen aus Investitionstätigkeit</b>					

## Teilfinanzrechnung

Gemeinde Vettweiß

Nr.	Bezeichnung	Jahres- ergebnis 2020	Fortg. Ansatz 2021	davon Erm. Übertragung aus VJ	Ist-Ergebnis 2021	Vergl. Ansatz/Ist (Sp.4 - Sp.2)
31	= Saldo aus Investitionstätigkeit (Z. 23, 30)					
32	= Finanzmittelüberschuss/ -fehlbetrag (Z. 17, 31)	-132.950,78	-105.050,00		-93.113,51	11.936,49

## Teilfinanzrechnung

Gemeinde Vettweiß

**Produktbereich** 05 Soziale Leistungen  
**Produktgruppe** 05.315 Soziale Einrichtungen  
**Produkt** 05.315.01 Unterstützung von Senioren

Nr.	Bezeichnung	Jahres- ergebnis 2020	Fortg. Ansatz 2021	davon Erm. Übertragung aus VJ	Ist-Ergebnis 2021	Vergl. Ansatz/Ist (Sp.4 - Sp.2)
01	Steuern und ähnliche Abgaben					
02	+ Zuwendungen und allgemeine Umlagen					
03	+ Sonstige Transfereinzahlungen					
04	+ Öffentlich-rechtliche Leistungsentgelte					
05	+ Privatrechtliche Leistungsentgelte					
06	+ Kostenerstattungen, Kostenumlagen					
07	+ Sonstige Einzahlungen					
6591005	Rückzahl. Zuw. Führerschein Feuerwehr					
08	+ Zinsen und sonstige Finanzeinzahlungen					
<b>09</b>	<b>= Einz. aus lfd. Verwaltungstätigkeit</b>					
10	- Personalauszahlungen					
11	- Versorgungsauszahlungen					
12	- Ausz. für Sach- und Dienstleistungen					
13	- Zinsen und sonstige Finanzauszahlungen					
14	- Transferauszahlungen	-8.960,00	-8.870,00		-7.640,00	1.230,00
7318012	Zuschüsse Altenfeiern	-8.960,00	-8.870,00		-7.640,00	1.230,00
15	- Sonstige Auszahlungen					
<b>16</b>	<b>= Ausz. aus lfd. Verwaltungstätigkeit</b>	<b>-8.960,00</b>	<b>-8.870,00</b>		<b>-7.640,00</b>	<b>1.230,00</b>
<b>17</b>	<b>= Saldo aus lfd. Verwaltungstätigkeit (Z. 9, 16)</b>	<b>-8.960,00</b>	<b>-8.870,00</b>		<b>-7.640,00</b>	<b>1.230,00</b>
18	+ Zuwendungen für Investitionsmaßnahmen				2.800,00	2.800,00
6817000	Inv.-Zuwendungen priv. Untern.				2.800,00	2.800,00
19	+ Einz. aus der Veräußerung von Sachanlagen					
20	+ Einz. aus der Veräußerung von Finanzanlagen					
21	+ Einz. aus Beiträgen u.ä. Entgelten					
22	+ Sonstige Investitionseinzahlungen					
<b>23</b>	<b>= Einzahlungen aus Investitionstätigkeit</b>				<b>2.800,00</b>	<b>2.800,00</b>
24	- Ausz. für Erwerb v. Grundstücken u. Gebäuden					
25	- Ausz. für Baumaßnahmen					
26	- Ausz. für Erwerb von bew. Anlagevermögen					
27	- Ausz. für Erwerb von Finanzanlagen					
28	- Ausz. von aktivierbaren Zuwendungen					
29	- Sonstige Investitionsauszahlungen					
<b>30</b>	<b>= Auszahlungen aus Investitionstätigkeit</b>					
<b>31</b>	<b>= Saldo aus Investitionstätigkeit (Z. 23, 30)</b>				<b>2.800,00</b>	<b>2.800,00</b>
<b>32</b>	<b>= Finanzmittelüberschuss/ -fehlbetrag (Z. 17, 31)</b>	<b>-8.960,00</b>	<b>-8.870,00</b>		<b>-4.840,00</b>	<b>4.030,00</b>

# Teilfinanzrechnung

Gemeinde Vettweiß

**Produktbereich** 05 Soziale Leistungen  
**Produktgruppe** 05.315 Soziale Einrichtungen  
**Produkt** 05.315.02 Einrichtungen für Wohnungslose, Aussiedler und Asylbewerber

Nr.	Bezeichnung	Jahres- ergebnis 2020	Fortg. Ansatz 2021	davon Erm. Übertragung aus VJ	Ist-Ergebnis 2021	Vergl. Ansatz/Ist (Sp.4 - Sp.2)
01	Steuern und ähnliche Abgaben					
02	+ Zuwendungen und allgemeine Umlagen					
03	+ Sonstige Transfereinzahlungen					
04	+ Öffentlich-rechtliche Leistungsentgelte					
05	+ Privatrechtliche Leistungsentgelte	598,00	144.349,00		598,00	-143.751,00
6411000	Mieten		142.405,00			-142.405,00
6411001	Pachten	598,00	1.944,00		598,00	-1.346,00
06	+ Kostenerstattungen, Kostenumlagen	100.460,34	100.000,00		108.794,40	8.794,40
6482000	Kostenerst. Gemeinden (GV)	99.230,17	100.000,00		23.563,04	-76.436,96
6488000	Kostenerst. übriger Bereich	1.230,17			85.231,36	85.231,36
07	+ Sonstige Einzahlungen					
6591005	Rückzahl. Zuw. Führerschein Feuerwehr					
08	+ Zinsen und sonstige Finanzeinzahlungen					
<b>09</b>	<b>= Einz. aus lfd. Verwaltungstätigkeit</b>	<b>101.058,34</b>	<b>244.349,00</b>		<b>109.392,40</b>	<b>-134.956,60</b>
10	- Personalauszahlungen					
11	- Versorgungsauszahlungen					
12	- Ausz. für Sach- und Dienstleistungen	-177.325,79	-172.700,00		-178.877,02	-6.177,02
7211000	Unterh. Grundstücke baul. Anl.	-3.473,64				
7215000	Instandhaltung der Grundstücke und bauliche Anlage	-26.540,51	-41.000,00		-22.715,94	18.284,06
7241000	Bew. Grundstücke u. baul. Anl.	-145.276,60	-88.800,00		-119.516,25	-30.716,25
7241004	Bewirtschaftungskosten gemietete Objekte	-2.035,04	-40.400,00		-36.644,83	3.755,17
7255000	Unterhaltung so. bew. Vermögen		-2.500,00			2.500,00
13	- Zinsen und sonstige Finanzauszahlungen					
14	- Transferausszahlungen					
15	- Sonstige Auszahlungen	-103.077,41	-136.318,00		-102.375,16	33.942,84
7422000	Mieten und Pachten	-96.784,80	-129.753,00		-95.884,52	33.868,48
7446000	Versicherungen	-6.292,61	-6.565,00		-6.490,64	74,36
<b>16</b>	<b>= Ausz. aus lfd. Verwaltungstätigkeit</b>	<b>-280.403,20</b>	<b>-309.018,00</b>		<b>-281.252,18</b>	<b>27.765,82</b>
<b>17</b>	<b>= Saldo aus lfd. Verwaltungstätigkeit (Z. 9, 16)</b>	<b>-179.344,86</b>	<b>-64.669,00</b>		<b>-171.859,78</b>	<b>-107.190,78</b>
18	+ Zuwendungen für Investitionsmaßnahmen					
19	+ Einz. aus der Veräußerung von Sachanlagen				118.275,00	118.275,00
6821000	Einz. Veräuß. Grundst./Gebäude				118.275,00	118.275,00
20	+ Einz. aus der Veräußerung von Finanzanlagen					
21	+ Einz. aus Beiträgen u.ä. Entgelten					
22	+ Sonstige Investitionseinzahlungen					
<b>23</b>	<b>= Einzahlungen aus Investitionstätigkeit</b>				<b>118.275,00</b>	<b>118.275,00</b>
24	- Ausz. für Erwerb v. Grundstücken u. Gebäuden					
25	- Ausz. für Baumaßnahmen					
26	- Ausz. für Erwerb von bew. Anlagevermögen	-4.587,79	-10.000,00		-6.194,93	3.805,07
7831000	Ausz. Erw. Vermögensg. > 410 €	-1.229,21	-10.000,00		-550,87	9.449,13
7832000	Auszahlungen GWG < 410 €	-3.358,58			-5.644,06	-5.644,06
27	- Ausz. für Erwerb von Finanzanlagen					
28	- Ausz. von aktivierbaren Zuwendungen					
29	- Sonstige Investitionsauszahlungen					
<b>30</b>	<b>= Auszahlungen aus Investitionstätigkeit</b>	<b>-4.587,79</b>	<b>-10.000,00</b>		<b>-6.194,93</b>	<b>3.805,07</b>
<b>31</b>	<b>= Saldo aus Investitionstätigkeit (Z. 23, 30)</b>	<b>-4.587,79</b>	<b>-10.000,00</b>		<b>112.080,07</b>	<b>122.080,07</b>
<b>32</b>	<b>= Finanzmittelüberschuss/ -fehlbetrag (Z. 17, 31)</b>	<b>-183.932,65</b>	<b>-74.669,00</b>		<b>-59.779,71</b>	<b>14.889,29</b>

## Investitionen

Gemeinde Vettweiß

Nr. Bezeichnung	Jahres- ergebnis 2020	Fortg. Ansatz Rechn.-Jahr 2021	Ist-Ergebnis Rechn.-Jahr 2021	Vergl. Ansatz/Ist (Sp.3 - Sp.2)
M3150200 Vermögen Soziale Einrichtungen 26 - Auszahlungen für den Erwerb von bew. Anlageverm.	-4.587,79 -4.587,79	-10.000,00 -10.000,00	-6.194,93 -6.194,93	-3.805,07 -3.805,07

## Teilfinanzrechnung

Gemeinde Vettweiß

**Produktbereich** 05 Soziale Leistungen  
**Produktgruppe** 05.331 Förderung von anderen Trägern der Wohlfahrtspflege  
**Produkt** 05.331.01 Förderung von anderen Trägern der Wohlfahrtspflege

Nr.	Bezeichnung	Jahres- ergebnis 2020	Fortg. Ansatz 2021	davon Erm. Übertragung aus VJ	Ist-Ergebnis 2021	Vergl. Ansatz/Ist (Sp.4 - Sp.2)
01	Steuern und ähnliche Abgaben					
02	+ Zuwendungen und allgemeine Umlagen					
03	+ Sonstige Transfereinzahlungen					
04	+ Öffentlich-rechtliche Leistungsentgelte					
05	+ Privatrechtliche Leistungsentgelte					
06	+ Kostenerstattungen, Kostenumlagen					
07	+ Sonstige Einzahlungen					
6591005	Rückzahl. Zuw. Führerschein Feuerwehr					
08	+ Zinsen und sonstige Finanzeinzahlungen					
<b>09</b>	<b>= Einz. aus lfd. Verwaltungstätigkeit</b>					
10	- Personalauszahlungen					
11	- Versorgungsauszahlungen					
12	- Ausz. für Sach- und Dienstleistungen					
13	- Zinsen und sonstige Finanzauszahlungen					
14	- Transferauszahlungen					
15	- Sonstige Auszahlungen					
<b>16</b>	<b>= Ausz. aus lfd. Verwaltungstätigkeit</b>					
<b>17</b>	<b>= Saldo aus lfd. Verwaltungstätigkeit (Z. 9, 16)</b>					
18	+ Zuwendungen für Investitionsmaßnahmen					
19	+ Einz. aus der Veräußerung von Sachanlagen					
20	+ Einz. aus der Veräußerung von Finanzanlagen					
21	+ Einz. aus Beiträgen u.ä. Entgelten					
22	+ Sonstige Investitionseinzahlungen					
<b>23</b>	<b>= Einzahlungen aus Investitionstätigkeit</b>					
24	- Ausz. für Erwerb v. Grundstücken u. Gebäuden					
25	- Ausz. für Baumaßnahmen					
26	- Ausz. für Erwerb von bew. Anlagevermögen					
27	- Ausz. für Erwerb von Finanzanlagen					
28	- Ausz. von aktivierbaren Zuwendungen					
29	- Sonstige Investitionsauszahlungen					
<b>30</b>	<b>= Auszahlungen aus Investitionstätigkeit</b>					
<b>31</b>	<b>= Saldo aus Investitionstätigkeit (Z. 23, 30)</b>					
<b>32</b>	<b>= Finanzmittelüberschuss/ -fehlbetrag (Z. 17, 31)</b>					

## Teilfinanzrechnung

Gemeinde Vettweiß

**Produktbereich** 05 Soziale Leistungen  
**Produktgruppe** 05.333 Grundsicherung im Alter u. b. Erwerbsminderung  
**Produkt** 05.333.01 Grundsicherung im Alter u. b. Erwerbsminderung

Nr.	Bezeichnung	Jahres- ergebnis 2020	Fortg. Ansatz 2021	davon Erm. Übertragung aus VJ	Ist-Ergebnis 2021	Vergl. Ansatz/Ist (Sp.4 - Sp.2)
01	Steuern und ähnliche Abgaben					
02	+ Zuwendungen und allgemeine Umlagen					
03	+ Sonstige Transfereinzahlungen					
04	+ Öffentlich-rechtliche Leistungsentgelte					
05	+ Privatrechtliche Leistungsentgelte					
06	+ Kostenerstattungen, Kostenumlagen					
07	+ Sonstige Einzahlungen					
6591005	Rückzahl. Zuw. Führerschein Feuerwehr					
08	+ Zinsen und sonstige Finanzeinzahlungen					
<b>09</b>	<b>= Einz. aus lfd. Verwaltungstätigkeit</b>					
10	- Personalauszahlungen					
11	- Versorgungsauszahlungen					
12	- Ausz. für Sach- und Dienstleistungen					
13	- Zinsen und sonstige Finanzauszahlungen					
14	- Transferauszahlungen					
15	- Sonstige Auszahlungen					
<b>16</b>	<b>= Ausz. aus lfd. Verwaltungstätigkeit</b>					
<b>17</b>	<b>= Saldo aus lfd. Verwaltungstätigkeit (Z. 9, 16)</b>					
18	+ Zuwendungen für Investitionsmaßnahmen					
19	+ Einz. aus der Veräußerung von Sachanlagen					
20	+ Einz. aus der Veräußerung von Finanzanlagen					
21	+ Einz. aus Beiträgen u.ä. Entgelten					
22	+ Sonstige Investitionseinzahlungen					
<b>23</b>	<b>= Einzahlungen aus Investitionstätigkeit</b>					
24	- Ausz. für Erwerb v. Grundstücken u. Gebäuden					
25	- Ausz. für Baumaßnahmen					
26	- Ausz. für Erwerb von bew. Anlagevermögen					
27	- Ausz. für Erwerb von Finanzanlagen					
28	- Ausz. von aktivierbaren Zuwendungen					
29	- Sonstige Investitionsauszahlungen					
<b>30</b>	<b>= Auszahlungen aus Investitionstätigkeit</b>					
<b>31</b>	<b>= Saldo aus Investitionstätigkeit (Z. 23, 30)</b>					
<b>32</b>	<b>= Finanzmittelüberschuss/ -fehlbetrag (Z. 17, 31)</b>					

## Teilfinanzrechnung

Gemeinde Vettweiß

**Produktbereich** 05 Soziale Leistungen  
**Produktgruppe** 05.351 Sonstige soziale Leistungen  
**Produkt** 05.351.01 Sonstige soziale Leistungen

Nr.	Bezeichnung	Jahres- ergebnis 2020	Fortg. Ansatz 2021	davon Erm. Übertragung aus VJ	Ist-Ergebnis 2021	Vergl. Ansatz/Ist (Sp.4 - Sp.2)
01	Steuern und ähnliche Abgaben					
02	+ Zuwendungen und allgemeine Umlagen					
03	+ Sonstige Transfereinzahlungen					
04	+ Öffentlich-rechtliche Leistungsentgelte					
05	+ Privatrechtliche Leistungsentgelte					
06	+ Kostenerstattungen, Kostenumlagen					
07	+ Sonstige Einzahlungen					
6591005	Rückzahl. Zuw. Führerschein Feuerwehr					
08	+ Zinsen und sonstige Finanzeinzahlungen					
<b>09</b>	<b>= Einz. aus lfd. Verwaltungstätigkeit</b>					
10	- Personalauszahlungen					
11	- Versorgungsauszahlungen					
12	- Ausz. für Sach- und Dienstleistungen					
13	- Zinsen und sonstige Finanzauszahlungen					
14	- Transferauszahlungen					
15	- Sonstige Auszahlungen					
<b>16</b>	<b>= Ausz. aus lfd. Verwaltungstätigkeit</b>					
<b>17</b>	<b>= Saldo aus lfd. Verwaltungstätigkeit (Z. 9, 16)</b>					
18	+ Zuwendungen für Investitionsmaßnahmen					
19	+ Einz. aus der Veräußerung von Sachanlagen					
20	+ Einz. aus der Veräußerung von Finanzanlagen					
21	+ Einz. aus Beiträgen u.ä. Entgelten					
22	+ Sonstige Investitionseinzahlungen					
<b>23</b>	<b>= Einzahlungen aus Investitionstätigkeit</b>					
24	- Ausz. für Erwerb v. Grundstücken u. Gebäuden					
25	- Ausz. für Baumaßnahmen					
26	- Ausz. für Erwerb von bew. Anlagevermögen					
27	- Ausz. für Erwerb von Finanzanlagen					
28	- Ausz. von aktivierbaren Zuwendungen					
29	- Sonstige Investitionsauszahlungen					
<b>30</b>	<b>= Auszahlungen aus Investitionstätigkeit</b>					
<b>31</b>	<b>= Saldo aus Investitionstätigkeit (Z. 23, 30)</b>					
<b>32</b>	<b>= Finanzmittelüberschuss/ -fehlbetrag (Z. 17, 31)</b>					



# Teilfinanzrechnung

Gemeinde Vettweiß

**Produktbereich** 06 Kinder-, Jugend- und Familienhilfe

Nr.	Bezeichnung	Jahres- ergebnis 2020	Fortg. Ansatz 2021	davon Erm. Übertragung aus VJ	Ist-Ergebnis 2021	Vergl. Ansatz/Ist (Sp.4 - Sp.2)
01	Steuern und ähnliche Abgaben					
02	+ Zuwendungen und allgemeine Umlagen	83.814,05	84.725,00		89.006,15	4.281,15
6141000	Zuw. lfd Zwecke vom Land	6.225,72	6.225,00		9.645,64	3.420,64
6142000	Zuw. lfd Zwecke von Gemeinden (GV)	77.588,33	78.500,00		79.360,51	860,51
03	+ Sonstige Transfereinzahlungen					
04	+ Öffentlich-rechtliche Leistungsentgelte	2.712,20	5.400,00		5.042,10	-357,90
6321010	Kostbeiträge Jugendveranstalt.offene Jugendarbeit	2.614,00	5.200,00		4.738,00	-462,00
6321018	Vermietung Jugendbus	98,20	200,00		304,10	104,10
05	+ Privatrechtliche Leistungsentgelte	163.092,04			169.510,43	169.510,43
6411000	Mieten	161.745,64			168.164,03	168.164,03
6411001	Pachten	1.346,40			1.346,40	1.346,40
06	+ Kostenerstattungen, Kostenumlagen	3.983,59			3.645,14	3.645,14
6488000	Kostenerst. übriger Bereich	3.535,57			3.645,14	3.645,14
6488003	Erstatt.Betriebskost	448,02				
07	+ Sonstige Einzahlungen					
6591005	Rückzahl. Zuw. Führerschein Feuerwehr					
08	+ Zinsen und sonstige Finanzeinzahlungen					
<b>09</b>	<b>= Einz. aus lfd. Verwaltungstätigkeit</b>	<b>253.601,88</b>	<b>90.125,00</b>		<b>267.203,82</b>	<b>177.078,82</b>
10	- Personalauszahlungen					
11	- Versorgungsauszahlungen					
12	- Ausz. für Sach- und Dienstleistungen	-20.811,07	-14.337,00		-37.949,35	-23.612,35
7211000	Unterh. Grundstücke baul. Anl.	-2.681,49				
7215000	Instandhaltung der Grundstücke und bauliche Anlage	-13.843,92	-5.100,00		-27.095,12	-21.995,12
7216000	Instandhaltung des Infrastrukturvermögens	-802,74	-2.500,00		-3.671,24	-1.171,24
7241000	Bew. Grundstücke u. baul. Anl.	-2.626,26	-3.737,00		-5.779,05	-2.042,05
7251000	Unterhaltung von Fahrzeugen				-195,60	-195,60
7255000	Unterhaltung so. bew. Vermögen	-856,66	-2.500,00		-1.208,34	1.291,66
7281009	Einrichtung Jugendparlament		-500,00			500,00
13	- Zinsen und sonstige Finanzauszahlungen					
14	- Transferausszahlungen	-325.527,05	-347.700,00		-249.246,95	98.453,05
7312005	Pädag. Sachkosten Jugendarbeit	-8.627,40	-11.500,00		-12.845,71	-1.345,71
7312009	Kosten Jugendveranstaltungen	-5.153,06	-5.200,00		-5.003,65	196,35
7317001	Zusch. f. Kiga's AWO, Lebenshilfe	-311.746,59	-330.000,00		-231.397,59	98.602,41
7318013	Zuschuss Jugendinitiativen		-1.000,00			1.000,00
15	- Sonstige Auszahlungen	-12.014,15	-5.400,00		-9.636,02	-4.236,02
7422000	Mieten und Pachten	-4.196,16			-3.423,86	-3.423,86
7431006	Post- u. Fernsprechgebühren	-822,96	-350,00		-781,11	-431,11
7446000	Versicherungen	-6.995,03	-5.050,00		-5.431,05	-381,05
<b>16</b>	<b>= Ausz. aus lfd. Verwaltungstätigkeit</b>	<b>-358.352,27</b>	<b>-367.437,00</b>		<b>-296.832,32</b>	<b>70.604,68</b>
<b>17</b>	<b>= Saldo aus lfd. Verwaltungstätigkeit (Z. 9, 16)</b>	<b>-104.750,39</b>	<b>-277.312,00</b>		<b>-29.628,50</b>	<b>247.683,50</b>
18	+ Zuwendungen für Investitionsmaßnahmen	71.195,00			142.173,75	142.173,75
6811090	Inv.-Zuw. Land f. zweckgeb. Inv.	11.195,00			112.173,75	112.173,75
6812000	Inv.-Zuwendungen von Gemeinden	30.000,00			30.000,00	30.000,00
6817000	Inv.-Zuwendungen priv. Untern.	30.000,00				
19	+ Einz. aus der Veräußerung von Sachanlagen	2.000,00				
6831000	Einz. Veräuß. bewegl. VG	2.000,00				
20	+ Einz. aus der Veräußerung von Finanzanlagen					
21	+ Einz. aus Beiträgen u.ä. Entgelten					
22	+ Sonstige Investitionseinzahlungen					

## Teilfinanzrechnung

Gemeinde Vettweiß

Nr.	Bezeichnung	Jahres- ergebnis 2020	Fortg. Ansatz 2021	davon Erm. Übertragung aus VJ	Ist-Ergebnis 2021	Vergl. Ansatz/Ist (Sp.4 - Sp.2)
<b>23</b>	<b>= Einzahlungen aus Investitionstätigkeit</b>	<b>73.195,00</b>			<b>142.173,75</b>	<b>142.173,75</b>
24	- Ausz. für Erwerb v. Grundstücken u. Gebäuden					
25	- Ausz. für Baumaßnahmen	-79.137,40			-4.048,60	-4.048,60
7851000	Ausz. für Hochbaumaßnahmen	-12.262,47				
7851600	Ausz. für Hochbaumaßnahmen	-48.839,19				
7852000	Ausz. für Tiefbaumaßnahmen	-18.035,74			-4.048,60	-4.048,60
26	- Ausz. für Erwerb von bew. Anlagevermögen	-18.551,94	-57.759,00	-48.759,00	-90.156,97	-32.397,97
7831000	Ausz. Erw. Vermögensg. > 410 €	-15.457,71	-57.759,00	-48.759,00	-88.126,19	-30.367,19
7832000	Auszahlungen GWG < 410 €	-3.094,23			-2.030,78	-2.030,78
27	- Ausz. für Erwerb von Finanzanlagen					
28	- Ausz. von aktivierbaren Zuwendungen					
29	- Sonstige Investitionsauszahlungen					
<b>30</b>	<b>= Auszahlungen aus Investitionstätigkeit</b>	<b>-97.689,34</b>	<b>-57.759,00</b>	<b>-48.759,00</b>	<b>-94.205,57</b>	<b>-36.446,57</b>
<b>31</b>	<b>= Saldo aus Investitionstätigkeit (Z. 23, 30)</b>	<b>-24.494,34</b>	<b>-57.759,00</b>	<b>-48.759,00</b>	<b>47.968,18</b>	<b>105.727,18</b>
<b>32</b>	<b>= Finanzmittelüberschuss/ -fehlbetrag (Z. 17, 31)</b>	<b>-129.244,73</b>	<b>-335.071,00</b>	<b>-48.759,00</b>	<b>18.339,68</b>	<b>353.410,68</b>

# Teilfinanzrechnung

Gemeinde Vettweiß

**Produktbereich** 06 Kinder-, Jugend- und Familienhilfe  
**Produktgruppe** 06.362 Jugendarbeit nach dem SGB VIII  
**Produkt** 06.362.01 Jugendarbeit

Nr.	Bezeichnung	Jahres- ergebnis 2020	Fortg. Ansatz 2021	davon Erm. Übertragung aus VJ	Ist-Ergebnis 2021	Vergl. Ansatz/Ist (Sp.4 - Sp.2)
01	Steuern und ähnliche Abgaben					
02	+ Zuwendungen und allgemeine Umlagen	83.814,05	84.725,00		89.006,15	4.281,15
6141000	Zuw. lfd Zwecke vom Land	6.225,72	6.225,00		9.645,64	3.420,64
6142000	Zuw. lfd Zwecke von Gemeinden (GV)	77.588,33	78.500,00		79.360,51	860,51
03	+ Sonstige Transfereinzahlungen					
04	+ Öffentlich-rechtliche Leistungsentgelte	2.712,20	5.400,00		5.042,10	-357,90
6321010	Kostbeiträge Jugendveranstalt.offene Jugendarbeit	2.614,00	5.200,00		4.738,00	-462,00
6321018	Vermietung Jugendbus	98,20	200,00		304,10	104,10
05	+ Privatrechtliche Leistungsentgelte					
06	+ Kostenerstattungen, Kostenumlagen					
07	+ Sonstige Einzahlungen					
6591005	Rückzahl. Zuw. Führerschein Feuerwehr					
08	+ Zinsen und sonstige Finanzeinzahlungen					
<b>09</b>	<b>= Einz. aus lfd. Verwaltungstätigkeit</b>	<b>86.526,25</b>	<b>90.125,00</b>		<b>94.048,25</b>	<b>3.923,25</b>
10	- Personalauszahlungen					
11	- Versorgungsauszahlungen					
12	- Ausz. für Sach- und Dienstleistungen		-500,00			500,00
7281009	Einrichtung Jugendparlament		-500,00			500,00
13	- Zinsen und sonstige Finanzauszahlungen					
14	- Transferauszahlungen	-13.780,46	-17.700,00		-17.849,36	-149,36
7312005	Pädag. Sachkosten Jugendarbeit	-8.627,40	-11.500,00		-12.845,71	-1.345,71
7312009	Kosten Jugendveranstaltungen	-5.153,06	-5.200,00		-5.003,65	196,35
7318013	Zuschuss Jugendinitiativen		-1.000,00			1.000,00
15	- Sonstige Auszahlungen	-822,96	-350,00		-781,11	-431,11
7431006	Post- u. Fernsprechgebühren	-822,96	-350,00		-781,11	-431,11
<b>16</b>	<b>= Ausz. aus lfd. Verwaltungstätigkeit</b>	<b>-14.603,42</b>	<b>-18.550,00</b>		<b>-18.630,47</b>	<b>-80,47</b>
<b>17</b>	<b>= Saldo aus lfd. Verwaltungstätigkeit (Z. 9, 16)</b>	<b>71.922,83</b>	<b>71.575,00</b>		<b>75.417,78</b>	<b>3.842,78</b>
18	+ Zuwendungen für Investitionsmaßnahmen	30.000,00			30.622,75	30.622,75
6811090	Inv.-Zuw. Land f. zweckgeb. Inv.				622,75	622,75
6812000	Inv.-Zuwendungen von Gemeinden	30.000,00			30.000,00	30.000,00
19	+ Einz. aus der Veräußerung von Sachanlagen					
20	+ Einz. aus der Veräußerung von Finanzanlagen					
21	+ Einz. aus Beiträgen u.ä. Entgelten					
22	+ Sonstige Investitionseinzahlungen					
<b>23</b>	<b>= Einzahlungen aus Investitionstätigkeit</b>	<b>30.000,00</b>			<b>30.622,75</b>	<b>30.622,75</b>
24	- Ausz. für Erwerb v. Grundstücken u. Gebäuden					
25	- Ausz. für Baumaßnahmen					
26	- Ausz. für Erwerb von bew. Anlagevermögen	-578,27	-14.421,00	-9.421,00	-5.695,52	8.725,48
7831000	Ausz. Erw. Vermögensg. > 410 €		-14.421,00	-9.421,00	-3.664,74	10.756,26
7832000	Auszahlungen GWG < 410 €	-578,27			-2.030,78	-2.030,78
27	- Ausz. für Erwerb von Finanzanlagen					
28	- Ausz. von aktivierbaren Zuwendungen					
29	- Sonstige Investitionsauszahlungen					
<b>30</b>	<b>= Auszahlungen aus Investitionstätigkeit</b>	<b>-578,27</b>	<b>-14.421,00</b>	<b>-9.421,00</b>	<b>-5.695,52</b>	<b>8.725,48</b>
<b>31</b>	<b>= Saldo aus Investitionstätigkeit (Z. 23, 30)</b>	<b>29.421,73</b>	<b>-14.421,00</b>	<b>-9.421,00</b>	<b>24.927,23</b>	<b>39.348,23</b>
<b>32</b>	<b>= Finanzmittelüberschuss/ -fehlbetrag (Z. 17, 31)</b>	<b>101.344,56</b>	<b>57.154,00</b>	<b>-9.421,00</b>	<b>100.345,01</b>	<b>43.191,01</b>

## Investitionen

Gemeinde Vettweiß

Nr. Bezeichnung	Jahres- ergebnis 2020	Fortg. Ansatz Rechn.-Jahr 2021	Ist-Ergebnis Rechn.-Jahr 2021	Vergl. Ansatz/Ist (Sp.3 - Sp.2)
M3620100 Vermögen Jugendarbeit	-578,27	-14.421,00	-5.072,77	-9.348,23
18 + Zuwendungen für Investitionsmaßnahmen			622,75	-622,75
26 - Auszahlungen für den Erwerb von bew. Anlageverm.	-578,27	-14.421,00	-5.695,52	-8.725,48

## Teilfinanzrechnung

Gemeinde Vettweiß

**Produktbereich** 06 Kinder-, Jugend- und Familienhilfe  
**Produktgruppe** 06.365 Tageseinrichtungen für Kinder  
**Produkt** 06.365.01 Bereitstellung und Betrieb von Kindertageseinrichtungen

Nr.	Bezeichnung	Jahres- ergebnis 2020	Fortg. Ansatz 2021	davon Erm. Übertragung aus VJ	Ist-Ergebnis 2021	Vergl. Ansatz/Ist (Sp.4 - Sp.2)
01	Steuern und ähnliche Abgaben					
02	+ Zuwendungen und allgemeine Umlagen					
03	+ Sonstige Transfereinzahlungen					
04	+ Öffentlich-rechtliche Leistungsentgelte					
05	+ Privatrechtliche Leistungsentgelte	163.092,04			169.510,43	169.510,43
6411000	Mieten	161.745,64			168.164,03	168.164,03
6411001	Pachten	1.346,40			1.346,40	1.346,40
06	+ Kostenerstattungen, Kostenumlagen	3.535,57			3.645,14	3.645,14
6488000	Kostenerst. übriger Bereich	3.535,57			3.645,14	3.645,14
07	+ Sonstige Einzahlungen					
6591005	Rückzahl. Zuw. Führerschein Feuerwehr					
08	+ Zinsen und sonstige Finanzeinzahlungen					
<b>09</b>	<b>= Einz. aus lfd. Verwaltungstätigkeit</b>	<b>166.627,61</b>			<b>173.155,57</b>	<b>173.155,57</b>
10	- Personalauszahlungen					
11	- Versorgungsauszahlungen					
12	- Ausz. für Sach- und Dienstleistungen	-16.020,57	-3.500,00		-25.239,89	-21.739,89
7211000	Unterh. Grundstücke baul. Anl.	-2.681,49				
7215000	Instandhaltung der Grundstücke und bauliche Anlage	-13.339,08	-3.500,00		-25.239,89	-21.739,89
13	- Zinsen und sonstige Finanzauszahlungen					
14	- Transferauszahlungen					
15	- Sonstige Auszahlungen	-3.535,56	-3.535,00		-3.645,14	-110,14
7446000	Versicherungen	-3.535,56	-3.535,00		-3.645,14	-110,14
<b>16</b>	<b>= Ausz. aus lfd. Verwaltungstätigkeit</b>	<b>-19.556,13</b>	<b>-7.035,00</b>		<b>-28.885,03</b>	<b>-21.850,03</b>
<b>17</b>	<b>= Saldo aus lfd. Verwaltungstätigkeit (Z. 9, 16)</b>	<b>147.071,48</b>	<b>-7.035,00</b>		<b>144.270,54</b>	<b>151.305,54</b>
18	+ Zuwendungen für Investitionsmaßnahmen					
19	+ Einz. aus der Veräußerung von Sachanlagen					
20	+ Einz. aus der Veräußerung von Finanzanlagen					
21	+ Einz. aus Beiträgen u.ä. Entgelten					
22	+ Sonstige Investitionseinzahlungen					
<b>23</b>	<b>= Einzahlungen aus Investitionstätigkeit</b>					
24	- Ausz. für Erwerb v. Grundstücken u. Gebäuden					
25	- Ausz. für Baumaßnahmen	-61.101,66				
7851000	Ausz. für Hochbaumaßnahmen	-12.262,47				
7851600	Ausz. für Hochbaumaßnahmen	-48.839,19				
26	- Ausz. für Erwerb von bew. Anlagevermögen	-7.149,01				
7831000	Ausz. Erw. Vermögensg. > 410 €	-4.633,05				
7832000	Auszahlungen GWG < 410 €	-2.515,96				
27	- Ausz. für Erwerb von Finanzanlagen					
28	- Ausz. von aktivierbaren Zuwendungen					
29	- Sonstige Investitionsauszahlungen					
<b>30</b>	<b>= Auszahlungen aus Investitionstätigkeit</b>	<b>-68.250,67</b>				
<b>31</b>	<b>= Saldo aus Investitionstätigkeit (Z. 23, 30)</b>	<b>-68.250,67</b>				
<b>32</b>	<b>= Finanzmittelüberschuss/ -fehlbetrag (Z. 17, 31)</b>	<b>78.820,81</b>	<b>-7.035,00</b>		<b>144.270,54</b>	<b>151.305,54</b>

## Investitionen

Gemeinde Vettweiß

Nr. Bezeichnung	Jahres- ergebnis 2020	Fortg. Ansatz Rechn.-Jahr 2021	Ist-Ergebnis Rechn.-Jahr 2021	Vergl. Ansatz/Ist (Sp.3 - Sp.2)
M3650100 Bauliche Maßnahmen KIGA	-68.250,67			
25 - Auszahlungen für Baumaßnahmen	-61.101,66			
26 - Auszahlungen für den Erwerb von bew. Anlageverm.	-7.149,01			

## Teilfinanzrechnung

Gemeinde Vettweiß

**Produktbereich** 06 Kinder-, Jugend- und Familienhilfe  
**Produktgruppe** 06.365 Tageseinrichtungen für Kinder  
**Produkt** 06.365.02 Zuschüsse und Beiträge an die Träger, Kindergartenpool

Nr.	Bezeichnung	Jahres- ergebnis 2020	Fortg. Ansatz 2021	davon Erm. Übertragung aus VJ	Ist-Ergebnis 2021	Vergl. Ansatz/Ist (Sp.4 - Sp.2)
01	Steuern und ähnliche Abgaben					
02	+ Zuwendungen und allgemeine Umlagen					
03	+ Sonstige Transfereinzahlungen					
04	+ Öffentlich-rechtliche Leistungsentgelte					
05	+ Privatrechtliche Leistungsentgelte					
06	+ Kostenerstattungen, Kostenumlagen					
07	+ Sonstige Einzahlungen					
6591005	Rückzahl. Zuw. Führerschein Feuerwehr					
08	+ Zinsen und sonstige Finanzeinzahlungen					
<b>09</b>	<b>= Einz. aus lfd. Verwaltungstätigkeit</b>					
10	- Personalauszahlungen					
11	- Versorgungsauszahlungen					
12	- Ausz. für Sach- und Dienstleistungen					
13	- Zinsen und sonstige Finanzauszahlungen					
14	- Transferausszahlungen	-311.746,59	-330.000,00		-231.397,59	98.602,41
7317001	Zusch. f. Kiga's AWO, Lebenshilfe	-311.746,59	-330.000,00		-231.397,59	98.602,41
15	- Sonstige Auszahlungen					
<b>16</b>	<b>= Ausz. aus lfd. Verwaltungstätigkeit</b>	<b>-311.746,59</b>	<b>-330.000,00</b>		<b>-231.397,59</b>	<b>98.602,41</b>
<b>17</b>	<b>= Saldo aus lfd. Verwaltungstätigkeit (Z. 9, 16)</b>	<b>-311.746,59</b>	<b>-330.000,00</b>		<b>-231.397,59</b>	<b>98.602,41</b>
18	+ Zuwendungen für Investitionsmaßnahmen					
19	+ Einz. aus der Veräußerung von Sachanlagen					
20	+ Einz. aus der Veräußerung von Finanzanlagen					
21	+ Einz. aus Beiträgen u.ä. Entgelten					
22	+ Sonstige Investitionseinzahlungen					
<b>23</b>	<b>= Einzahlungen aus Investitionstätigkeit</b>					
24	- Ausz. für Erwerb v. Grundstücken u. Gebäuden					
25	- Ausz. für Baumaßnahmen					
26	- Ausz. für Erwerb von bew. Anlagevermögen					
27	- Ausz. für Erwerb von Finanzanlagen					
28	- Ausz. von aktivierbaren Zuwendungen					
29	- Sonstige Investitionsauszahlungen					
<b>30</b>	<b>= Auszahlungen aus Investitionstätigkeit</b>					
<b>31</b>	<b>= Saldo aus Investitionstätigkeit (Z. 23, 30)</b>					
<b>32</b>	<b>= Finanzmittelüberschuss/ -fehlbetrag (Z. 17, 31)</b>	<b>-311.746,59</b>	<b>-330.000,00</b>		<b>-231.397,59</b>	<b>98.602,41</b>

## Teilfinanzrechnung

Gemeinde Vettweiß

**Produktbereich** 06 Kinder-, Jugend- und Familienhilfe  
**Produktgruppe** 06.366 Einrichtungen der Jugendarbeit  
**Produkt** 06.366.01 Bereitstellung und Betrieb von Jugendtreffs

Nr.	Bezeichnung	Jahres- ergebnis 2020	Fortg. Ansatz 2021	davon Erm. Übertragung aus VJ	Ist-Ergebnis 2021	Vergl. Ansatz/Ist (Sp.4 - Sp.2)
01	Steuern und ähnliche Abgaben					
02	+ Zuwendungen und allgemeine Umlagen					
03	+ Sonstige Transfereinzahlungen					
04	+ Öffentlich-rechtliche Leistungsentgelte					
05	+ Privatrechtliche Leistungsentgelte					
06	+ Kostenerstattungen, Kostenumlagen	448,02				
6488003	Erstatt.Betriebskost	448,02				
07	+ Sonstige Einzahlungen					
6591005	Rückzahl. Zuw. Führerschein Feuerwehr					
08	+ Zinsen und sonstige Finanzeinzahlungen					
<b>09</b>	<b>= Einz. aus lfd. Verwaltungstätigkeit</b>	<b>448,02</b>				
10	- Personalauszahlungen					
11	- Versorgungsauszahlungen					
12	- Ausz. für Sach- und Dienstleistungen	-2.831,96	-5.135,00		-7.526,18	-2.391,18
7215000	Instandhaltung der Grundstücke und bauliche Anlage	-504,84	-1.600,00		-1.855,23	-255,23
7241000	Bew. Grundstücke u. baul. Anl.	-2.327,12	-3.535,00		-5.475,35	-1.940,35
7251000	Unterhaltung von Fahrzeugen				-195,60	-195,60
13	- Zinsen und sonstige Finanzauszahlungen					
14	- Transferauszahlungen					
15	- Sonstige Auszahlungen	-7.655,63	-1.515,00		-5.209,77	-3.694,77
7422000	Mieten und Pachten	-4.196,16			-3.423,86	-3.423,86
7446000	Versicherungen	-3.459,47	-1.515,00		-1.785,91	-270,91
<b>16</b>	<b>= Ausz. aus lfd. Verwaltungstätigkeit</b>	<b>-10.487,59</b>	<b>-6.650,00</b>		<b>-12.735,95</b>	<b>-6.085,95</b>
<b>17</b>	<b>= Saldo aus lfd. Verwaltungstätigkeit (Z. 9, 16)</b>	<b>-10.039,57</b>	<b>-6.650,00</b>		<b>-12.735,95</b>	<b>-6.085,95</b>
18	+ Zuwendungen für Investitionsmaßnahmen					
19	+ Einz. aus der Veräußerung von Sachanlagen	2.000,00				
6831000	Einz. Veräuß. bewegl. VG	2.000,00				
20	+ Einz. aus der Veräußerung von Finanzanlagen					
21	+ Einz. aus Beiträgen u.ä. Entgelten					
22	+ Sonstige Investitionseinzahlungen					
<b>23</b>	<b>= Einzahlungen aus Investitionstätigkeit</b>	<b>2.000,00</b>				
24	- Ausz. für Erwerb v. Grundstücken u. Gebäuden					
25	- Ausz. für Baumaßnahmen					
26	- Ausz. für Erwerb von bew. Anlagevermögen					
27	- Ausz. für Erwerb von Finanzanlagen					
28	- Ausz. von aktivierbaren Zuwendungen					
29	- Sonstige Investitionsauszahlungen					
<b>30</b>	<b>= Auszahlungen aus Investitionstätigkeit</b>					
<b>31</b>	<b>= Saldo aus Investitionstätigkeit (Z. 23, 30)</b>	<b>2.000,00</b>				
<b>32</b>	<b>= Finanzmittelüberschuss/ -fehlbetrag (Z. 17, 31)</b>	<b>-8.039,57</b>	<b>-6.650,00</b>		<b>-12.735,95</b>	<b>-6.085,95</b>



# Teilfinanzrechnung

Gemeinde Vettweiß

**Produktbereich** 06 Kinder-, Jugend- und Familienhilfe  
**Produktgruppe** 06.366 Einrichtungen der Jugendarbeit  
**Produkt** 06.366.02 Bereitstellung von Kinderspielplätzen, Bolzplätze

Nr.	Bezeichnung	Jahres- ergebnis 2020	Fortg. Ansatz 2021	davon Erm. Übertragung aus VJ	Ist-Ergebnis 2021	Vergl. Ansatz/Ist (Sp.4 - Sp.2)
01	Steuern und ähnliche Abgaben					
02	+ Zuwendungen und allgemeine Umlagen					
03	+ Sonstige Transfereinzahlungen					
04	+ Öffentlich-rechtliche Leistungsentgelte					
05	+ Privatrechtliche Leistungsentgelte					
06	+ Kostenerstattungen, Kostenumlagen					
07	+ Sonstige Einzahlungen					
6591005	Rückzahl. Zuw. Führerschein Feuerwehr					
08	+ Zinsen und sonstige Finanzeinzahlungen					
<b>09</b>	<b>= Einz. aus lfd. Verwaltungstätigkeit</b>					
10	- Personalauszahlungen					
11	- Versorgungsauszahlungen					
12	- Ausz. für Sach- und Dienstleistungen	-1.958,54	-5.202,00		-5.183,28	18,72
7216000	Instandhaltung des Infrastrukturvermögens	-802,74	-2.500,00		-3.671,24	-1.171,24
7241000	Bew. Grundstücke u. baul. Anl.	-299,14	-202,00		-303,70	-101,70
7255000	Unterhaltung so. bew. Vermögen	-856,66	-2.500,00		-1.208,34	1.291,66
13	- Zinsen und sonstige Finanzauszahlungen					
14	- Transferausszahlungen					
15	- Sonstige Auszahlungen					
<b>16</b>	<b>= Ausz. aus lfd. Verwaltungstätigkeit</b>	<b>-1.958,54</b>	<b>-5.202,00</b>		<b>-5.183,28</b>	<b>18,72</b>
<b>17</b>	<b>= Saldo aus lfd. Verwaltungstätigkeit (Z. 9, 16)</b>	<b>-1.958,54</b>	<b>-5.202,00</b>		<b>-5.183,28</b>	<b>18,72</b>
18	+ Zuwendungen für Investitionsmaßnahmen	41.195,00			111.551,00	111.551,00
6811090	Inv.-Zuw. Land f. zweckgeb. Inv.	11.195,00			111.551,00	111.551,00
6817000	Inv.-Zuwendungen priv. Untern.	30.000,00				
19	+ Einz. aus der Veräußerung von Sachanlagen					
20	+ Einz. aus der Veräußerung von Finanzanlagen					
21	+ Einz. aus Beiträgen u.ä. Entgelten					
22	+ Sonstige Investitionseinzahlungen					
<b>23</b>	<b>= Einzahlungen aus Investitionstätigkeit</b>	<b>41.195,00</b>			<b>111.551,00</b>	<b>111.551,00</b>
24	- Ausz. für Erwerb v. Grundstücken u. Gebäuden					
25	- Ausz. für Baumaßnahmen	-18.035,74			-4.048,60	-4.048,60
7852000	Ausz. für Tiefbaumaßnahmen	-18.035,74			-4.048,60	-4.048,60
26	- Ausz. für Erwerb von bew. Anlagevermögen	-10.824,66	-43.338,00	-39.338,00	-84.461,45	-41.123,45
7831000	Ausz. Erw. Vermögensg. > 410 €	-10.824,66	-43.338,00	-39.338,00	-84.461,45	-41.123,45
27	- Ausz. für Erwerb von Finanzanlagen					
28	- Ausz. von aktivierbaren Zuwendungen					
29	- Sonstige Investitionsauszahlungen					
<b>30</b>	<b>= Auszahlungen aus Investitionstätigkeit</b>	<b>-28.860,40</b>	<b>-43.338,00</b>	<b>-39.338,00</b>	<b>-88.510,05</b>	<b>-45.172,05</b>
<b>31</b>	<b>= Saldo aus Investitionstätigkeit (Z. 23, 30)</b>	<b>12.334,60</b>	<b>-43.338,00</b>	<b>-39.338,00</b>	<b>23.040,95</b>	<b>66.378,95</b>
<b>32</b>	<b>= Finanzmittelüberschuss/ -fehlbetrag (Z. 17, 31)</b>	<b>10.376,06</b>	<b>-48.540,00</b>	<b>-39.338,00</b>	<b>17.857,67</b>	<b>66.397,67</b>

## Investitionen

Gemeinde Vettweiß

Nr. Bezeichnung	Jahres- ergebnis 2020	Fortg. Ansatz Rechn.-Jahr 2021	Ist-Ergebnis Rechn.-Jahr 2021	Vergl. Ansatz/Ist (Sp.3 - Sp.2)
M3660200 Vermögen Kinderspielplätze	-28.560,52	-43.338,00	-84.679,74	41.341,74
25 - Auszahlungen für Baumaßnahmen	-17.735,86		-218,29	218,29
26 - Auszahlungen für den Erwerb von bew. Anlageverm.	-10.824,66	-43.338,00	-84.461,45	41.123,45
M3660202 Multifunktionsplatz Disternich	11.195,00		107.720,69	-107.720,69
18 + Zuwendungen für Investitionsmaßnahmen	11.195,00		111.551,00	-111.551,00
25 - Auszahlungen für Baumaßnahmen			-3.830,31	3.830,31

## Teilfinanzrechnung

Gemeinde Vettweiß

**Produktbereich** 06 Kinder-, Jugend- und Familienhilfe  
**Produktgruppe** 06.366 Einrichtungen der Jugendarbeit  
**Produkt** 06.366.03 Jugendförderung

Nr.	Bezeichnung	Jahres- ergebnis 2020	Fortg. Ansatz 2021	davon Erm. Übertragung aus VJ	Ist-Ergebnis 2021	Vergl. Ansatz/Ist (Sp.4 - Sp.2)
01	Steuern und ähnliche Abgaben					
02	+ Zuwendungen und allgemeine Umlagen					
03	+ Sonstige Transfereinzahlungen					
04	+ Öffentlich-rechtliche Leistungsentgelte					
05	+ Privatrechtliche Leistungsentgelte					
06	+ Kostenerstattungen, Kostenumlagen					
07	+ Sonstige Einzahlungen					
6591005	Rückzahl. Zuw. Führerschein Feuerwehr					
08	+ Zinsen und sonstige Finanzeinzahlungen					
<b>09</b>	<b>= Einz. aus lfd. Verwaltungstätigkeit</b>					
10	- Personalauszahlungen					
11	- Versorgungsauszahlungen					
12	- Ausz. für Sach- und Dienstleistungen					
13	- Zinsen und sonstige Finanzauszahlungen					
14	- Transferauszahlungen					
15	- Sonstige Auszahlungen					
<b>16</b>	<b>= Ausz. aus lfd. Verwaltungstätigkeit</b>					
<b>17</b>	<b>= Saldo aus lfd. Verwaltungstätigkeit (Z. 9, 16)</b>					
18	+ Zuwendungen für Investitionsmaßnahmen					
19	+ Einz. aus der Veräußerung von Sachanlagen					
20	+ Einz. aus der Veräußerung von Finanzanlagen					
21	+ Einz. aus Beiträgen u.ä. Entgelten					
22	+ Sonstige Investitionseinzahlungen					
<b>23</b>	<b>= Einzahlungen aus Investitionstätigkeit</b>					
24	- Ausz. für Erwerb v. Grundstücken u. Gebäuden					
25	- Ausz. für Baumaßnahmen					
26	- Ausz. für Erwerb von bew. Anlagevermögen					
27	- Ausz. für Erwerb von Finanzanlagen					
28	- Ausz. von aktivierbaren Zuwendungen					
29	- Sonstige Investitionsauszahlungen					
<b>30</b>	<b>= Auszahlungen aus Investitionstätigkeit</b>					
<b>31</b>	<b>= Saldo aus Investitionstätigkeit (Z. 23, 30)</b>					
<b>32</b>	<b>= Finanzmittelüberschuss/ -fehlbetrag (Z. 17, 31)</b>					

# Teilfinanzrechnung

Gemeinde Vettweiß

**Produktbereich** 07 Gesundheitsdienste

Nr.	Bezeichnung	Jahres- ergebnis 2020	Fortg. Ansatz 2021	davon Erm. Übertragung aus VJ	Ist-Ergebnis 2021	Vergl. Ansatz/Ist (Sp.4 - Sp.2)
01	Steuern und ähnliche Abgaben					
02	+ Zuwendungen und allgemeine Umlagen					
03	+ Sonstige Transfereinzahlungen					
04	+ Öffentlich-rechtliche Leistungsentgelte					
05	+ Privatrechtliche Leistungsentgelte					
06	+ Kostenerstattungen, Kostenumlagen					
07	+ Sonstige Einzahlungen					
6591005	Rückzahl. Zuw. Führerschein Feuerwehr					
08	+ Zinsen und sonstige Finanzeinzahlungen					
<b>09</b>	<b>= Einz. aus lfd. Verwaltungstätigkeit</b>					
10	- Personalauszahlungen					
11	- Versorgungsauszahlungen					
12	- Ausz. für Sach- und Dienstleistungen					
13	- Zinsen und sonstige Finanzauszahlungen					
14	- Transferauszahlungen	-138.973,00	-159.552,00		-140.532,00	19.020,00
7399001	Krankenhausumlage	-138.973,00	-159.552,00		-140.532,00	19.020,00
15	- Sonstige Auszahlungen					
<b>16</b>	<b>= Ausz. aus lfd. Verwaltungstätigkeit</b>	<b>-138.973,00</b>	<b>-159.552,00</b>		<b>-140.532,00</b>	<b>19.020,00</b>
<b>17</b>	<b>= Saldo aus lfd. Verwaltungstätigkeit (Z. 9, 16)</b>	<b>-138.973,00</b>	<b>-159.552,00</b>		<b>-140.532,00</b>	<b>19.020,00</b>
18	+ Zuwendungen für Investitionsmaßnahmen					
19	+ Einz. aus der Veräußerung von Sachanlagen					
20	+ Einz. aus der Veräußerung von Finanzanlagen					
21	+ Einz. aus Beiträgen u.ä. Entgelten					
22	+ Sonstige Investitionseinzahlungen					
<b>23</b>	<b>= Einzahlungen aus Investitionstätigkeit</b>					
24	- Ausz. für Erwerb v. Grundstücken u. Gebäuden					
25	- Ausz. für Baumaßnahmen					
26	- Ausz. für Erwerb von bew. Anlagevermögen					
27	- Ausz. für Erwerb von Finanzanlagen					
28	- Ausz. von aktivierbaren Zuwendungen					
29	- Sonstige Investitionsauszahlungen					
<b>30</b>	<b>= Auszahlungen aus Investitionstätigkeit</b>					
<b>31</b>	<b>= Saldo aus Investitionstätigkeit (Z. 23, 30)</b>					
<b>32</b>	<b>= Finanzmittelüberschuss/ -fehlbetrag (Z. 17, 31)</b>	<b>-138.973,00</b>	<b>-159.552,00</b>		<b>-140.532,00</b>	<b>19.020,00</b>

## Teilfinanzrechnung

Gemeinde Vettweiß

**Produktbereich** 07 Gesundheitsdienste  
**Produktgruppe** 07.411 Krankenhäuser  
**Produkt** 07.411.01 Beteiligung Krankenhausfinanzierung

Nr.	Bezeichnung	Jahres- ergebnis 2020	Fortg. Ansatz 2021	davon Erm. Übertragung aus VJ	Ist-Ergebnis 2021	Vergl. Ansatz/Ist (Sp.4 - Sp.2)
01	Steuern und ähnliche Abgaben					
02	+ Zuwendungen und allgemeine Umlagen					
03	+ Sonstige Transfereinzahlungen					
04	+ Öffentlich-rechtliche Leistungsentgelte					
05	+ Privatrechtliche Leistungsentgelte					
06	+ Kostenerstattungen, Kostenumlagen					
07	+ Sonstige Einzahlungen					
6591005	Rückzahl. Zuw. Führerschein Feuerwehr					
08	+ Zinsen und sonstige Finanzeinzahlungen					
<b>09</b>	<b>= Einz. aus lfd. Verwaltungstätigkeit</b>					
10	- Personalauszahlungen					
11	- Versorgungsauszahlungen					
12	- Ausz. für Sach- und Dienstleistungen					
13	- Zinsen und sonstige Finanzauszahlungen					
14	- Transferauszahlungen	-138.973,00	-159.552,00		-140.532,00	19.020,00
7399001	Krankenhausumlage	-138.973,00	-159.552,00		-140.532,00	19.020,00
15	- Sonstige Auszahlungen					
<b>16</b>	<b>= Ausz. aus lfd. Verwaltungstätigkeit</b>	<b>-138.973,00</b>	<b>-159.552,00</b>		<b>-140.532,00</b>	<b>19.020,00</b>
<b>17</b>	<b>= Saldo aus lfd. Verwaltungstätigkeit (Z. 9, 16)</b>	<b>-138.973,00</b>	<b>-159.552,00</b>		<b>-140.532,00</b>	<b>19.020,00</b>
18	+ Zuwendungen für Investitionsmaßnahmen					
19	+ Einz. aus der Veräußerung von Sachanlagen					
20	+ Einz. aus der Veräußerung von Finanzanlagen					
21	+ Einz. aus Beiträgen u.ä. Entgelten					
22	+ Sonstige Investitionseinzahlungen					
<b>23</b>	<b>= Einzahlungen aus Investitionstätigkeit</b>					
24	- Ausz. für Erwerb v. Grundstücken u. Gebäuden					
25	- Ausz. für Baumaßnahmen					
26	- Ausz. für Erwerb von bew. Anlagevermögen					
27	- Ausz. für Erwerb von Finanzanlagen					
28	- Ausz. von aktivierbaren Zuwendungen					
29	- Sonstige Investitionsauszahlungen					
<b>30</b>	<b>= Auszahlungen aus Investitionstätigkeit</b>					
<b>31</b>	<b>= Saldo aus Investitionstätigkeit (Z. 23, 30)</b>					
<b>32</b>	<b>= Finanzmittelüberschuss/ -fehlbetrag (Z. 17, 31)</b>	<b>-138.973,00</b>	<b>-159.552,00</b>		<b>-140.532,00</b>	<b>19.020,00</b>

# Teilfinanzrechnung

Gemeinde Vettweiß

Produktbereich		08	Sportförderung			
Nr.	Bezeichnung	Jahres- ergebnis 2020	Fortg. Ansatz 2021	davon Erm. Übertragung aus VJ	Ist-Ergebnis 2021	Vergl. Ansatz/Ist (Sp.4 - Sp.2)
01	Steuern und ähnliche Abgaben					
02	+ Zuwendungen und allgemeine Umlagen					
03	+ Sonstige Transfereinzahlungen					
04	+ Öffentlich-rechtliche Leistungsentgelte					
05	+ Privatrechtliche Leistungsentgelte					
06	+ Kostenerstattungen, Kostenumlagen	6.789,95	6.262,00			-6.262,00
6488000	Kostenerst. übriger Bereich	600,00				
6488003	Erstatt.Betriebskost	6.189,95	6.262,00			-6.262,00
07	+ Sonstige Einzahlungen					
6591005	Rückzahl. Zuw. Führerschein Feuerwehr					
08	+ Zinsen und sonstige Finanzeinzahlungen					
<b>09</b>	<b>= Einz. aus lfd. Verwaltungstätigkeit</b>	<b>6.789,95</b>	<b>6.262,00</b>			<b>-6.262,00</b>
10	- Personalauszahlungen					
11	- Versorgungsauszahlungen					
12	- Ausz. für Sach- und Dienstleistungen	-8.786,74	-18.535,00	-10.000,00	-4.290,60	14.244,40
7216000	Instandhaltung des Infrastrukturvermögens	-4.648,47	-5.000,00		-435,80	4.564,20
7241000	Bew. Grundstücke u. baul. Anl.	-4.138,27	-3.535,00		-1.488,40	2.046,60
7291500	Kosten Planung, Gutachten		-10.000,00	-10.000,00	-2.366,40	7.633,60
13	- Zinsen und sonstige Finanzauszahlungen					
14	- Transferauszahlungen	-21.385,53	-38.630,00		-70.950,23	-32.320,23
7317000	Zuw./Zuschüsse lfd. Zw. priv. Untern.				-3.672,36	-3.672,36
7318000	Zuw. lfd. Zwecke übr. Bereiche	-11.403,40				
7318014	Zuschüsse an Sportvereine	-9.982,13	-38.630,00		-67.277,87	-28.647,87
15	- Sonstige Auszahlungen	-3.343,34	-3.891,00		-3.692,00	199,00
7422000	Mieten und Pachten	-351,67	-356,00		-351,67	4,33
7441000	Steuern, Vers., Schadensfälle	247,56				
7446000	Versicherungen	-3.239,23	-3.535,00		-3.340,33	194,67
<b>16</b>	<b>= Ausz. aus lfd. Verwaltungstätigkeit</b>	<b>-33.515,61</b>	<b>-61.056,00</b>	<b>-10.000,00</b>	<b>-78.932,83</b>	<b>-17.876,83</b>
<b>17</b>	<b>= Saldo aus lfd. Verwaltungstätigkeit (Z. 9, 16)</b>	<b>-26.725,66</b>	<b>-54.794,00</b>	<b>-10.000,00</b>	<b>-78.932,83</b>	<b>-24.138,83</b>
18	+ Zuwendungen für Investitionsmaßnahmen					
19	+ Einz. aus der Veräußerung von Sachanlagen					
20	+ Einz. aus der Veräußerung von Finanzanlagen					
21	+ Einz. aus Beiträgen u.ä. Entgelten					
22	+ Sonstige Investitionseinzahlungen					
<b>23</b>	<b>= Einzahlungen aus Investitionstätigkeit</b>					
24	- Ausz. für Erwerb v. Grundstücken u. Gebäuden				-120.504,10	-120.504,10
7821000	Ausz. Erwerb Grundstücke/Gebäuden				-120.504,10	-120.504,10
25	- Ausz. für Baumaßnahmen	-19.935,42				
7852000	Ausz. für Tiefbaumaßnahmen	-19.935,42				
26	- Ausz. für Erwerb von bew. Anlagevermögen	-2.058,47	-30.000,00			30.000,00
7831000	Ausz. Erw. Vermögensg. > 410 €	-2.058,47	-30.000,00			30.000,00
27	- Ausz. für Erwerb von Finanzanlagen					
28	- Ausz. von aktivierbaren Zuwendungen					
29	- Sonstige Investitionsauszahlungen					
<b>30</b>	<b>= Auszahlungen aus Investitionstätigkeit</b>	<b>-21.993,89</b>	<b>-30.000,00</b>		<b>-120.504,10</b>	<b>-90.504,10</b>
<b>31</b>	<b>= Saldo aus Investitionstätigkeit (Z. 23, 30)</b>	<b>-21.993,89</b>	<b>-30.000,00</b>		<b>-120.504,10</b>	<b>-90.504,10</b>
<b>32</b>	<b>= Finanzmittelüberschuss/ -fehlbetrag (Z. 17, 31)</b>	<b>-48.719,55</b>	<b>-84.794,00</b>	<b>-10.000,00</b>	<b>-199.436,93</b>	<b>-114.642,93</b>

## Teilfinanzrechnung

Gemeinde Vettweiß

Produktbereich 08 Sportförderung  
 Produktgruppe 08.421 Förderung des Sports  
 Produkt 08.421.01 Förderung des Sports

Nr.	Bezeichnung	Jahres- ergebnis 2020	Fortg. Ansatz 2021	davon Erm. Übertragung aus VJ	Ist-Ergebnis 2021	Vergl. Ansatz/Ist (Sp.4 - Sp.2)
01	Steuern und ähnliche Abgaben					
02	+ Zuwendungen und allgemeine Umlagen					
03	+ Sonstige Transfereinzahlungen					
04	+ Öffentlich-rechtliche Leistungsentgelte					
05	+ Privatrechtliche Leistungsentgelte					
06	+ Kostenerstattungen, Kostenumlagen	600,00				
6488000	Kostenerst. übriger Bereich	600,00				
07	+ Sonstige Einzahlungen					
6591005	Rückzahl. Zuw. Führerschein Feuerwehr					
08	+ Zinsen und sonstige Finanzeinzahlungen					
<b>09</b>	<b>= Einz. aus lfd. Verwaltungstätigkeit</b>	<b>600,00</b>				
10	- Personalauszahlungen					
11	- Versorgungsauszahlungen					
12	- Ausz. für Sach- und Dienstleistungen					
13	- Zinsen und sonstige Finanzauszahlungen					
14	- Transferausszahlungen	-9.982,13	-38.630,00		-67.277,87	-28.647,87
7318014	Zuschüsse an Sportvereine	-9.982,13	-38.630,00		-67.277,87	-28.647,87
15	- Sonstige Auszahlungen					
<b>16</b>	<b>= Ausz. aus lfd. Verwaltungstätigkeit</b>	<b>-9.982,13</b>	<b>-38.630,00</b>		<b>-67.277,87</b>	<b>-28.647,87</b>
<b>17</b>	<b>= Saldo aus lfd. Verwaltungstätigkeit (Z. 9, 16)</b>	<b>-9.382,13</b>	<b>-38.630,00</b>		<b>-67.277,87</b>	<b>-28.647,87</b>
18	+ Zuwendungen für Investitionsmaßnahmen					
19	+ Einz. aus der Veräußerung von Sachanlagen					
20	+ Einz. aus der Veräußerung von Finanzanlagen					
21	+ Einz. aus Beiträgen u.ä. Entgelten					
22	+ Sonstige Investitionseinzahlungen					
<b>23</b>	<b>= Einzahlungen aus Investitionstätigkeit</b>					
24	- Ausz. für Erwerb v. Grundstücken u. Gebäuden					
25	- Ausz. für Baumaßnahmen					
26	- Ausz. für Erwerb von bew. Anlagevermögen					
27	- Ausz. für Erwerb von Finanzanlagen					
28	- Ausz. von aktivierbaren Zuwendungen					
29	- Sonstige Investitionsauszahlungen					
<b>30</b>	<b>= Auszahlungen aus Investitionstätigkeit</b>					
<b>31</b>	<b>= Saldo aus Investitionstätigkeit (Z. 23, 30)</b>					
<b>32</b>	<b>= Finanzmittelüberschuss/ -fehlbetrag (Z. 17, 31)</b>	<b>-9.382,13</b>	<b>-38.630,00</b>		<b>-67.277,87</b>	<b>-28.647,87</b>

## Teilfinanzrechnung

Gemeinde Vettweiß

**Produktbereich** 08 Sportförderung  
**Produktgruppe** 08.424 Sportstätten und Bäder  
**Produkt** 08.424.01 Bereitstellung und Betrieb von Sportheimen

Nr.	Bezeichnung	Jahres- ergebnis 2020	Fortg. Ansatz 2021	davon Erm. Übertragung aus VJ	Ist-Ergebnis 2021	Vergl. Ansatz/Ist (Sp.4 - Sp.2)
01	Steuern und ähnliche Abgaben					
02	+ Zuwendungen und allgemeine Umlagen					
03	+ Sonstige Transfereinzahlungen					
04	+ Öffentlich-rechtliche Leistungsentgelte					
05	+ Privatrechtliche Leistungsentgelte					
06	+ Kostenerstattungen, Kostenumlagen	6.189,95	6.262,00			-6.262,00
6488003	Erstatt.Betriebskost	6.189,95	6.262,00			-6.262,00
07	+ Sonstige Einzahlungen					
6591005	Rückzahl. Zuw. Führerschein Feuerwehr					
08	+ Zinsen und sonstige Finanzeinzahlungen					
<b>09</b>	<b>= Einz. aus lfd. Verwaltungstätigkeit</b>	<b>6.189,95</b>	<b>6.262,00</b>			<b>-6.262,00</b>
10	- Personalauszahlungen					
11	- Versorgungsauszahlungen					
12	- Ausz. für Sach- und Dienstleistungen	-3.325,07	-2.525,00		-1.488,40	1.036,60
7241000	Bew. Grundstücke u. baul. Anl.	-3.325,07	-2.525,00		-1.488,40	1.036,60
13	- Zinsen und sonstige Finanzauszahlungen					
14	- Transferausszahlungen	-7.079,74				
7318000	Zuw. lfd. Zwecke übr. Bereiche	-7.079,74				
15	- Sonstige Auszahlungen	-2.991,67	-3.535,00		-3.340,33	194,67
7441000	Steuern, Vers., Schadensfälle	247,56				
7446000	Versicherungen	-3.239,23	-3.535,00		-3.340,33	194,67
<b>16</b>	<b>= Ausz. aus lfd. Verwaltungstätigkeit</b>	<b>-13.396,48</b>	<b>-6.060,00</b>		<b>-4.828,73</b>	<b>1.231,27</b>
<b>17</b>	<b>= Saldo aus lfd. Verwaltungstätigkeit (Z. 9, 16)</b>	<b>-7.206,53</b>	<b>202,00</b>		<b>-4.828,73</b>	<b>-5.030,73</b>
18	+ Zuwendungen für Investitionsmaßnahmen					
19	+ Einz. aus der Veräußerung von Sachanlagen					
20	+ Einz. aus der Veräußerung von Finanzanlagen					
21	+ Einz. aus Beiträgen u.ä. Entgelten					
22	+ Sonstige Investitionseinzahlungen					
<b>23</b>	<b>= Einzahlungen aus Investitionstätigkeit</b>					
24	- Ausz. für Erwerb v. Grundstücken u. Gebäuden					
25	- Ausz. für Baumaßnahmen					
26	- Ausz. für Erwerb von bew. Anlagevermögen					
27	- Ausz. für Erwerb von Finanzanlagen					
28	- Ausz. von aktivierbaren Zuwendungen					
29	- Sonstige Investitionsauszahlungen					
<b>30</b>	<b>= Auszahlungen aus Investitionstätigkeit</b>					
<b>31</b>	<b>= Saldo aus Investitionstätigkeit (Z. 23, 30)</b>					
<b>32</b>	<b>= Finanzmittelüberschuss/ -fehlbetrag (Z. 17, 31)</b>	<b>-7.206,53</b>	<b>202,00</b>		<b>-4.828,73</b>	<b>-5.030,73</b>



# Teilfinanzrechnung

Gemeinde Vettweiß

**Produktbereich** 08 Sportförderung  
**Produktgruppe** 08.424 Sportstätten und Bäder  
**Produkt** 08.424.02 Bereitstellung und Betrieb von Sportanlagen

Nr.	Bezeichnung	Jahres- ergebnis 2020	Fortg. Ansatz 2021	davon Erm. Übertragung aus VJ	Ist-Ergebnis 2021	Vergl. Ansatz/Ist (Sp.4 - Sp.2)
01	Steuern und ähnliche Abgaben					
02	+ Zuwendungen und allgemeine Umlagen					
03	+ Sonstige Transfereinzahlungen					
04	+ Öffentlich-rechtliche Leistungsentgelte					
05	+ Privatrechtliche Leistungsentgelte					
06	+ Kostenerstattungen, Kostenumlagen					
07	+ Sonstige Einzahlungen					
6591005	Rückzahl. Zuw. Führerschein Feuerwehr					
08	+ Zinsen und sonstige Finanzeinzahlungen					
<b>09</b>	<b>= Einz. aus lfd. Verwaltungstätigkeit</b>					
10	- Personalauszahlungen					
11	- Versorgungsauszahlungen					
12	- Ausz. für Sach- und Dienstleistungen	-5.461,67	-16.010,00	-10.000,00	-2.802,20	13.207,80
7216000	Instandhaltung des Infrastrukturvermögens	-4.648,47	-5.000,00		-435,80	4.564,20
7241000	Bew. Grundstücke u. baul. Anl.	-813,20	-1.010,00			1.010,00
7291500	Kosten Planung, Gutachten		-10.000,00	-10.000,00	-2.366,40	7.633,60
13	- Zinsen und sonstige Finanzauszahlungen					
14	- Transferausszahlungen	-4.323,66			-3.672,36	-3.672,36
7317000	Zuw./Zuschüsse lfd. Zw. priv. Untern.				-3.672,36	-3.672,36
7318000	Zuw. lfd. Zwecke übr. Bereiche	-4.323,66				
15	- Sonstige Auszahlungen	-351,67	-356,00		-351,67	4,33
7422000	Mieten und Pachten	-351,67	-356,00		-351,67	4,33
<b>16</b>	<b>= Ausz. aus lfd. Verwaltungstätigkeit</b>	<b>-10.137,00</b>	<b>-16.366,00</b>	<b>-10.000,00</b>	<b>-6.826,23</b>	<b>9.539,77</b>
<b>17</b>	<b>= Saldo aus lfd. Verwaltungstätigkeit (Z. 9, 16)</b>	<b>-10.137,00</b>	<b>-16.366,00</b>	<b>-10.000,00</b>	<b>-6.826,23</b>	<b>9.539,77</b>
18	+ Zuwendungen für Investitionsmaßnahmen					
19	+ Einz. aus der Veräußerung von Sachanlagen					
20	+ Einz. aus der Veräußerung von Finanzanlagen					
21	+ Einz. aus Beiträgen u.ä. Entgelten					
22	+ Sonstige Investitionseinzahlungen					
<b>23</b>	<b>= Einzahlungen aus Investitionstätigkeit</b>					
24	- Ausz. für Erwerb v. Grundstücken u. Gebäuden				-120.504,10	-120.504,10
7821000	Ausz. Erwerb Grundstücke/Gebäuden				-120.504,10	-120.504,10
25	- Ausz. für Baumaßnahmen	-19.935,42				
7852000	Ausz. für Tiefbaumaßnahmen	-19.935,42				
26	- Ausz. für Erwerb von bew. Anlagevermögen	-2.058,47	-30.000,00			30.000,00
7831000	Ausz. Erw. Vermögensg. > 410 €	-2.058,47	-30.000,00			30.000,00
27	- Ausz. für Erwerb von Finanzanlagen					
28	- Ausz. von aktivierbaren Zuwendungen					
29	- Sonstige Investitionsauszahlungen					
<b>30</b>	<b>= Auszahlungen aus Investitionstätigkeit</b>	<b>-21.993,89</b>	<b>-30.000,00</b>		<b>-120.504,10</b>	<b>-90.504,10</b>
<b>31</b>	<b>= Saldo aus Investitionstätigkeit (Z. 23, 30)</b>	<b>-21.993,89</b>	<b>-30.000,00</b>		<b>-120.504,10</b>	<b>-90.504,10</b>
<b>32</b>	<b>= Finanzmittelüberschuss/ -fehlbetrag (Z. 17, 31)</b>	<b>-32.130,89</b>	<b>-46.366,00</b>	<b>-10.000,00</b>	<b>-127.330,33</b>	<b>-80.964,33</b>

## Investitionen

Gemeinde Vettweiß

Nr. Bezeichnung	Jahres- ergebnis 2020	Fortg. Ansatz Rechn.-Jahr 2021	Ist-Ergebnis Rechn.-Jahr 2021	Vergl. Ansatz/Ist (Sp.3 - Sp.2)
M4240200 Vermögen Sportanlagen	-21.993,89	-30.000,00		-30.000,00
25 - Auszahlungen für Baumaßnahmen	-19.935,42			
26 - Auszahlungen für den Erwerb von bew. Anlageverm.	-2.058,47	-30.000,00		-30.000,00

# Teilfinanzrechnung

Gemeinde Vettweiß

**Produktbereich** 09 Räumliche Planung und Entwicklung, Geoinformation

Nr.	Bezeichnung	Jahres- ergebnis 2020	Fortg. Ansatz 2021	davon Erm. Übertragung aus VJ	Ist-Ergebnis 2021	Vergl. Ansatz/Ist (Sp.4 - Sp.2)
01	Steuern und ähnliche Abgaben					
02	+ Zuwendungen und allgemeine Umlagen					
03	+ Sonstige Transfereinzahlungen					
04	+ Öffentlich-rechtliche Leistungsentgelte	5.337,85	3.500,00		3.270,25	-229,75
6311000	Verwaltungsgebühren	5.337,85	3.500,00		3.270,25	-229,75
05	+ Privatrechtliche Leistungsentgelte					
06	+ Kostenerstattungen, Kostenumlagen	1.012,96				
6488000	Kostenerst. übriger Bereich	1.012,96				
07	+ Sonstige Einzahlungen					
6591005	Rückzahl. Zuw. Führerschein Feuerwehr					
08	+ Zinsen und sonstige Finanzeinzahlungen					
<b>09</b>	<b>= Einz. aus lfd. Verwaltungstätigkeit</b>	<b>6.350,81</b>	<b>3.500,00</b>		<b>3.270,25</b>	<b>-229,75</b>
10	- Personalauszahlungen					
11	- Versorgungsauszahlungen					
12	- Ausz. für Sach- und Dienstleistungen	-27.827,87	-158.033,00	-133.033,00	-105.509,12	52.523,88
7291061	Kosten f. Bauleitplanung	-27.827,87	-158.033,00	-133.033,00	-105.509,12	52.523,88
13	- Zinsen und sonstige Finanzauszahlungen					
14	- Transferausszahlungen					
15	- Sonstige Auszahlungen					
<b>16</b>	<b>= Ausz. aus lfd. Verwaltungstätigkeit</b>	<b>-27.827,87</b>	<b>-158.033,00</b>	<b>-133.033,00</b>	<b>-105.509,12</b>	<b>52.523,88</b>
<b>17</b>	<b>= Saldo aus lfd. Verwaltungstätigkeit (Z. 9, 16)</b>	<b>-21.477,06</b>	<b>-154.533,00</b>	<b>-133.033,00</b>	<b>-102.238,87</b>	<b>52.294,13</b>
18	+ Zuwendungen für Investitionsmaßnahmen					
19	+ Einz. aus der Veräußerung von Sachanlagen					
20	+ Einz. aus der Veräußerung von Finanzanlagen					
21	+ Einz. aus Beiträgen u.ä. Entgelten					
22	+ Sonstige Investitionseinzahlungen					
<b>23</b>	<b>= Einzahlungen aus Investitionstätigkeit</b>					
24	- Ausz. für Erwerb v. Grundstücken u. Gebäuden					
25	- Ausz. für Baumaßnahmen					
26	- Ausz. für Erwerb von bew. Anlagevermögen					
27	- Ausz. für Erwerb von Finanzanlagen					
28	- Ausz. von aktivierbaren Zuwendungen					
29	- Sonstige Investitionsauszahlungen					
<b>30</b>	<b>= Auszahlungen aus Investitionstätigkeit</b>					
<b>31</b>	<b>= Saldo aus Investitionstätigkeit (Z. 23, 30)</b>					
<b>32</b>	<b>= Finanzmittelüberschuss/-fehlbetrag (Z. 17, 31)</b>	<b>-21.477,06</b>	<b>-154.533,00</b>	<b>-133.033,00</b>	<b>-102.238,87</b>	<b>52.294,13</b>

## Teilfinanzrechnung

Gemeinde Vettweiß

**Produktbereich** 09 Räumliche Planung und Entwicklung, Geoinformation  
**Produktgruppe** 09.511 Räumliche Planungs- und Entwicklungsmaßnahmen, Geoinformationen  
**Produkt** 09.511.01 Räumliche Planungs- und Entwicklungsmaßnahmen, Geoinformationen

Nr.	Bezeichnung	Jahres- ergebnis 2020	Fortg. Ansatz 2021	davon Erm. Übertragung aus VJ	Ist-Ergebnis 2021	Vergl. Ansatz/Ist (Sp.4 - Sp.2)
01	Steuern und ähnliche Abgaben					
02	+ Zuwendungen und allgemeine Umlagen					
03	+ Sonstige Transfereinzahlungen					
04	+ Öffentlich-rechtliche Leistungsentgelte	5.337,85	3.500,00		3.270,25	-229,75
6311000	Verwaltungsgebühren	5.337,85	3.500,00		3.270,25	-229,75
05	+ Privatrechtliche Leistungsentgelte					
06	+ Kostenerstattungen, Kostenumlagen	1.012,96				
6488000	Kostenerst. übriger Bereich	1.012,96				
07	+ Sonstige Einzahlungen					
6591005	Rückzahl. Zuw. Führerschein Feuerwehr					
08	+ Zinsen und sonstige Finanzeinzahlungen					
<b>09</b>	<b>= Einz. aus lfd. Verwaltungstätigkeit</b>	<b>6.350,81</b>	<b>3.500,00</b>		<b>3.270,25</b>	<b>-229,75</b>
10	- Personalauszahlungen					
11	- Versorgungsauszahlungen					
12	- Ausz. für Sach- und Dienstleistungen	-27.827,87	-158.033,00	-133.033,00	-105.509,12	52.523,88
7291061	Kosten f. Bauleitplanung	-27.827,87	-158.033,00	-133.033,00	-105.509,12	52.523,88
13	- Zinsen und sonstige Finanzauszahlungen					
14	- Transferausszahlungen					
15	- Sonstige Auszahlungen					
<b>16</b>	<b>= Ausz. aus lfd. Verwaltungstätigkeit</b>	<b>-27.827,87</b>	<b>-158.033,00</b>	<b>-133.033,00</b>	<b>-105.509,12</b>	<b>52.523,88</b>
<b>17</b>	<b>= Saldo aus lfd. Verwaltungstätigkeit (Z. 9, 16)</b>	<b>-21.477,06</b>	<b>-154.533,00</b>	<b>-133.033,00</b>	<b>-102.238,87</b>	<b>52.294,13</b>
18	+ Zuwendungen für Investitionsmaßnahmen					
19	+ Einz. aus der Veräußerung von Sachanlagen					
20	+ Einz. aus der Veräußerung von Finanzanlagen					
21	+ Einz. aus Beiträgen u.ä. Entgelten					
22	+ Sonstige Investitionseinzahlungen					
<b>23</b>	<b>= Einzahlungen aus Investitionstätigkeit</b>					
24	- Ausz. für Erwerb v. Grundstücken u. Gebäuden					
25	- Ausz. für Baumaßnahmen					
26	- Ausz. für Erwerb von bew. Anlagevermögen					
27	- Ausz. für Erwerb von Finanzanlagen					
28	- Ausz. von aktivierbaren Zuwendungen					
29	- Sonstige Investitionsauszahlungen					
<b>30</b>	<b>= Auszahlungen aus Investitionstätigkeit</b>					
<b>31</b>	<b>= Saldo aus Investitionstätigkeit (Z. 23, 30)</b>					
<b>32</b>	<b>= Finanzmittelüberschuss/ -fehlbetrag (Z. 17, 31)</b>	<b>-21.477,06</b>	<b>-154.533,00</b>	<b>-133.033,00</b>	<b>-102.238,87</b>	<b>52.294,13</b>

# Teilfinanzrechnung

Gemeinde Vettweiß

**Produktbereich** 10 Bauen und Wohnen

Nr.	Bezeichnung	Jahres- ergebnis 2020	Fortg. Ansatz 2021	davon Erm. Übertragung aus VJ	Ist-Ergebnis 2021	Vergl. Ansatz/Ist (Sp.4 - Sp.2)
01	Steuern und ähnliche Abgaben					
02	+ Zuwendungen und allgemeine Umlagen	7.854,00				
6147000	Zuw. lfd Zwecke von p. Untern.	7.854,00				
03	+ Sonstige Transfereinzahlungen					
04	+ Öffentlich-rechtliche Leistungsentgelte	2.100,00	400,00		1.000,00	600,00
6311000	Verwaltungsgebühren	2.100,00	400,00		1.000,00	600,00
05	+ Privatrechtliche Leistungsentgelte					
06	+ Kostenerstattungen, Kostenumlagen					
07	+ Sonstige Einzahlungen					
6591005	Rückzahl. Zuw. Führerschein Feuerwehr					
08	+ Zinsen und sonstige Finanzeinzahlungen					
<b>09</b>	<b>= Einz. aus lfd. Verwaltungstätigkeit</b>	<b>9.954,00</b>	<b>400,00</b>		<b>1.000,00</b>	<b>600,00</b>
10	- Personalauszahlungen					
11	- Versorgungsauszahlungen					
12	- Ausz. für Sach- und Dienstleistungen	-318,94	-17.936,00	-16.836,00	-28.627,48	-10.691,48
7216012	Instandhaltung Denkmäler		-100,00		-160,65	-60,65
7216013	Instandhaltung Ehrenmäler	-318,94	-17.836,00	-16.836,00	-28.466,83	-10.630,83
13	- Zinsen und sonstige Finanzauszahlungen					
14	- Transferausszahlungen					
15	- Sonstige Auszahlungen	-204,32	-232,00		-214,84	17,16
7446000	Versicherungen	-204,32	-232,00		-214,84	17,16
<b>16</b>	<b>= Ausz. aus lfd. Verwaltungstätigkeit</b>	<b>-523,26</b>	<b>-18.168,00</b>	<b>-16.836,00</b>	<b>-28.842,32</b>	<b>-10.674,32</b>
<b>17</b>	<b>= Saldo aus lfd. Verwaltungstätigkeit (Z. 9, 16)</b>	<b>9.430,74</b>	<b>-17.768,00</b>	<b>-16.836,00</b>	<b>-27.842,32</b>	<b>-10.074,32</b>
18	+ Zuwendungen für Investitionsmaßnahmen					
19	+ Einz. aus der Veräußerung von Sachanlagen					
20	+ Einz. aus der Veräußerung von Finanzanlagen					
21	+ Einz. aus Beiträgen u.ä. Entgelten					
22	+ Sonstige Investitionseinzahlungen					
<b>23</b>	<b>= Einzahlungen aus Investitionstätigkeit</b>					
24	- Ausz. für Erwerb v. Grundstücken u. Gebäuden					
25	- Ausz. für Baumaßnahmen					
26	- Ausz. für Erwerb von bew. Anlagevermögen					
27	- Ausz. für Erwerb von Finanzanlagen					
28	- Ausz. von aktivierbaren Zuwendungen					
29	- Sonstige Investitionsauszahlungen					
<b>30</b>	<b>= Auszahlungen aus Investitionstätigkeit</b>					
<b>31</b>	<b>= Saldo aus Investitionstätigkeit (Z. 23, 30)</b>					
<b>32</b>	<b>= Finanzmittelüberschuss/ -fehlbetrag (Z. 17, 31)</b>	<b>9.430,74</b>	<b>-17.768,00</b>	<b>-16.836,00</b>	<b>-27.842,32</b>	<b>-10.074,32</b>

## Teilfinanzrechnung

Gemeinde Vettweiß

**Produktbereich** 10 Bauen und Wohnen  
**Produktgruppe** 10.521 Bau- und Grundstücksordnung  
**Produkt** 10.521.01 Bau- und Grundstücksordnung

Nr.	Bezeichnung	Jahres- ergebnis 2020	Fortg. Ansatz 2021	davon Erm. Übertragung aus VJ	Ist-Ergebnis 2021	Vergl. Ansatz/Ist (Sp.4 - Sp.2)
01	Steuern und ähnliche Abgaben					
02	+ Zuwendungen und allgemeine Umlagen					
03	+ Sonstige Transfereinzahlungen					
04	+ Öffentlich-rechtliche Leistungsentgelte	2.100,00	400,00		1.000,00	600,00
6311000	Verwaltungsgebühren	2.100,00	400,00		1.000,00	600,00
05	+ Privatrechtliche Leistungsentgelte					
06	+ Kostenerstattungen, Kostenumlagen					
07	+ Sonstige Einzahlungen					
6591005	Rückzahl. Zuw. Führerschein Feuerwehr					
08	+ Zinsen und sonstige Finanzeinzahlungen					
<b>09</b>	<b>= Einz. aus lfd. Verwaltungstätigkeit</b>	<b>2.100,00</b>	<b>400,00</b>		<b>1.000,00</b>	<b>600,00</b>
10	- Personalauszahlungen					
11	- Versorgungsauszahlungen					
12	- Ausz. für Sach- und Dienstleistungen					
13	- Zinsen und sonstige Finanzauszahlungen					
14	- Transferausszahlungen					
15	- Sonstige Auszahlungen					
<b>16</b>	<b>= Ausz. aus lfd. Verwaltungstätigkeit</b>					
<b>17</b>	<b>= Saldo aus lfd. Verwaltungstätigkeit (Z. 9, 16)</b>	<b>2.100,00</b>	<b>400,00</b>		<b>1.000,00</b>	<b>600,00</b>
18	+ Zuwendungen für Investitionsmaßnahmen					
19	+ Einz. aus der Veräußerung von Sachanlagen					
20	+ Einz. aus der Veräußerung von Finanzanlagen					
21	+ Einz. aus Beiträgen u.ä. Entgelten					
22	+ Sonstige Investitionseinzahlungen					
<b>23</b>	<b>= Einzahlungen aus Investitionstätigkeit</b>					
24	- Ausz. für Erwerb v. Grundstücken u. Gebäuden					
25	- Ausz. für Baumaßnahmen					
26	- Ausz. für Erwerb von bew. Anlagevermögen					
27	- Ausz. für Erwerb von Finanzanlagen					
28	- Ausz. von aktivierbaren Zuwendungen					
29	- Sonstige Investitionsauszahlungen					
<b>30</b>	<b>= Auszahlungen aus Investitionstätigkeit</b>					
<b>31</b>	<b>= Saldo aus Investitionstätigkeit (Z. 23, 30)</b>					
<b>32</b>	<b>= Finanzmittelüberschuss/ -fehlbetrag (Z. 17, 31)</b>	<b>2.100,00</b>	<b>400,00</b>		<b>1.000,00</b>	<b>600,00</b>

# Teilfinanzrechnung

Gemeinde Vettweiß

**Produktbereich** 10 Bauen und Wohnen  
**Produktgruppe** 10.522 Wohnungsbauförderung  
**Produkt** 10.522.01 Wohnungsbauförderung

Nr.	Bezeichnung	Jahres- ergebnis 2020	Fortg. Ansatz 2021	davon Erm. Übertragung aus VJ	Ist-Ergebnis 2021	Vergl. Ansatz/Ist (Sp.4 - Sp.2)
01	Steuern und ähnliche Abgaben					
02	+ Zuwendungen und allgemeine Umlagen					
03	+ Sonstige Transfereinzahlungen					
04	+ Öffentlich-rechtliche Leistungsentgelte					
05	+ Privatrechtliche Leistungsentgelte					
06	+ Kostenerstattungen, Kostenumlagen					
07	+ Sonstige Einzahlungen					
6591005	Rückzahl. Zuw. Führerschein Feuerwehr					
08	+ Zinsen und sonstige Finanzeinzahlungen					
<b>09</b>	<b>= Einz. aus lfd. Verwaltungstätigkeit</b>					
10	- Personalauszahlungen					
11	- Versorgungsauszahlungen					
12	- Ausz. für Sach- und Dienstleistungen					
13	- Zinsen und sonstige Finanzauszahlungen					
14	- Transferauszahlungen					
15	- Sonstige Auszahlungen					
<b>16</b>	<b>= Ausz. aus lfd. Verwaltungstätigkeit</b>					
<b>17</b>	<b>= Saldo aus lfd. Verwaltungstätigkeit (Z. 9, 16)</b>					
18	+ Zuwendungen für Investitionsmaßnahmen					
19	+ Einz. aus der Veräußerung von Sachanlagen					
20	+ Einz. aus der Veräußerung von Finanzanlagen					
21	+ Einz. aus Beiträgen u.ä. Entgelten					
22	+ Sonstige Investitionseinzahlungen					
<b>23</b>	<b>= Einzahlungen aus Investitionstätigkeit</b>					
24	- Ausz. für Erwerb v. Grundstücken u. Gebäuden					
25	- Ausz. für Baumaßnahmen					
26	- Ausz. für Erwerb von bew. Anlagevermögen					
27	- Ausz. für Erwerb von Finanzanlagen					
28	- Ausz. von aktivierbaren Zuwendungen					
29	- Sonstige Investitionsauszahlungen					
<b>30</b>	<b>= Auszahlungen aus Investitionstätigkeit</b>					
<b>31</b>	<b>= Saldo aus Investitionstätigkeit (Z. 23, 30)</b>					
<b>32</b>	<b>= Finanzmittelüberschuss/ -fehlbetrag (Z. 17, 31)</b>					

## Teilfinanzrechnung

Gemeinde Vettweiß

**Produktbereich** 10 Bauen und Wohnen  
**Produktgruppe** 10.523 Denkmalschutz und -pflege  
**Produkt** 10.523.01 Denkmalschutz und -pflege

Nr.	Bezeichnung	Jahres- ergebnis 2020	Fortg. Ansatz 2021	davon Erm. Übertragung aus VJ	Ist-Ergebnis 2021	Vergl. Ansatz/Ist (Sp.4 - Sp.2)
01	Steuern und ähnliche Abgaben					
02	+ Zuwendungen und allgemeine Umlagen	7.854,00				
6147000	Zuw. lfd Zwecke von p. Untern.	7.854,00				
03	+ Sonstige Transfereinzahlungen					
04	+ Öffentlich-rechtliche Leistungsentgelte					
05	+ Privatrechtliche Leistungsentgelte					
06	+ Kostenerstattungen, Kostenumlagen					
07	+ Sonstige Einzahlungen					
6591005	Rückzahl. Zuw. Führerschein Feuerwehr					
08	+ Zinsen und sonstige Finanzeinzahlungen					
<b>09</b>	<b>= Einz. aus lfd. Verwaltungstätigkeit</b>	<b>7.854,00</b>				
10	- Personalauszahlungen					
11	- Versorgungsauszahlungen					
12	- Ausz. für Sach- und Dienstleistungen	-318,94	-17.936,00	-16.836,00	-28.627,48	-10.691,48
7216012	Instandhaltung Denkmäler		-100,00		-160,65	-60,65
7216013	Instandhaltung Ehrenmäler	-318,94	-17.836,00	-16.836,00	-28.466,83	-10.630,83
13	- Zinsen und sonstige Finanzauszahlungen					
14	- Transferausszahlungen					
15	- Sonstige Auszahlungen	-204,32	-232,00		-214,84	17,16
7446000	Versicherungen	-204,32	-232,00		-214,84	17,16
<b>16</b>	<b>= Ausz. aus lfd. Verwaltungstätigkeit</b>	<b>-523,26</b>	<b>-18.168,00</b>	<b>-16.836,00</b>	<b>-28.842,32</b>	<b>-10.674,32</b>
<b>17</b>	<b>= Saldo aus lfd. Verwaltungstätigkeit (Z. 9, 16)</b>	<b>7.330,74</b>	<b>-18.168,00</b>	<b>-16.836,00</b>	<b>-28.842,32</b>	<b>-10.674,32</b>
18	+ Zuwendungen für Investitionsmaßnahmen					
19	+ Einz. aus der Veräußerung von Sachanlagen					
20	+ Einz. aus der Veräußerung von Finanzanlagen					
21	+ Einz. aus Beiträgen u.ä. Entgelten					
22	+ Sonstige Investitionseinzahlungen					
<b>23</b>	<b>= Einzahlungen aus Investitionstätigkeit</b>					
24	- Ausz. für Erwerb v. Grundstücken u. Gebäuden					
25	- Ausz. für Baumaßnahmen					
26	- Ausz. für Erwerb von bew. Anlagevermögen					
27	- Ausz. für Erwerb von Finanzanlagen					
28	- Ausz. von aktivierbaren Zuwendungen					
29	- Sonstige Investitionsauszahlungen					
<b>30</b>	<b>= Auszahlungen aus Investitionstätigkeit</b>					
<b>31</b>	<b>= Saldo aus Investitionstätigkeit (Z. 23, 30)</b>					
<b>32</b>	<b>= Finanzmittelüberschuss/ -fehlbetrag (Z. 17, 31)</b>	<b>7.330,74</b>	<b>-18.168,00</b>	<b>-16.836,00</b>	<b>-28.842,32</b>	<b>-10.674,32</b>



# Teilfinanzrechnung

Gemeinde Vettweiß

**Produktbereich** 11 Ver- und Entsorgung

Nr.	Bezeichnung	Jahres- ergebnis 2020	Fortg. Ansatz 2021	davon Erm. Übertragung aus VJ	Ist-Ergebnis 2021	Vergl. Ansatz/Ist (Sp.4 - Sp.2)
01	Steuern und ähnliche Abgaben					
02	+ Zuwendungen und allgemeine Umlagen					
03	+ Sonstige Transfereinzahlungen					
04	+ Öffentlich-rechtliche Leistungsentgelte	3.193.800,41	3.168.018,00		3.524.590,14	356.572,14
6311000	Verwaltungsgebühren	5.160,00			3.264,00	3.264,00
6321000	Benutzungsgeb. u. ähnl. Entg.	57,44			37,89	37,89
6321008	Schmutzwassergebühren	1.425.135,19	1.424.037,00		1.676.946,11	252.909,11
6321009	Niederschlagswassergebühren	767.788,18	760.788,00		801.070,88	40.282,88
6321011	Abfallgebühren	988.638,93	977.542,00		990.864,51	13.322,51
6321013	Entsorgungsgebühren	5.811,72	4.051,00		2.460,16	-1.590,84
6321019	Gebühren Restmüllsäcke	980,85	1.200,00		2.951,45	1.751,45
6321020	Kleineinleiterabgabe	228,10	400,00		199,14	-200,86
6321031	Nutzungsentgelt Erftverband				46.796,00	46.796,00
05	+ Privatrechtliche Leistungsentgelte					
06	+ Kostenerstattungen, Kostenumlagen	33.480,16	18.200,00		70.962,28	52.762,28
6487000	Einz. aus Ko-erst. priv. Unter	275,80			4.423,42	4.423,42
6487002	Einnahmen Nebenentgelt DSD 19% USt.	29.624,76	12.800,00		17.383,75	4.583,75
6488000	Kostenerst. übriger Bereich	144,60			12.684,98	12.684,98
6488004	Erst.Repkost Anschlussnehmer	2.935,00	5.000,00		36.020,13	31.020,13
6488008	Kostenerstattung Hebeanlage Jakobwüllesheim	500,00	400,00		450,00	50,00
07	+ Sonstige Einzahlungen	318.492,89	229.000,00		220.500,04	-8.499,96
6511000	Konzessionsabgaben	246.472,64	229.000,00		220.500,04	-8.499,96
6591005	Rückzahl. Zuw. Führerschein Feuerwehr					
6591014	Beiträge Erschließungsträger	72.020,25				
08	+ Zinsen und sonstige Finanzeinzahlungen					
<b>09</b>	<b>= Einz. aus lfd. Verwaltungstätigkeit</b>	<b>3.545.773,46</b>	<b>3.415.218,00</b>		<b>3.816.052,46</b>	<b>400.834,46</b>
10	- Personalauszahlungen					
11	- Versorgungsauszahlungen					
12	- Ausz. für Sach- und Dienstleistungen	-314.093,86	-261.432,00	-50.000,00	-222.875,68	38.556,32
7211006	Sanierung Kanäle u. Bestandsaufnahme	-245.493,95				
7216007	Instandhaltung Kanäle	-2.795,33	-5.000,00		-7.666,11	-2.666,11
7216008	Kanalsanierung	-7.052,40	-150.000,00		-137.319,41	12.680,59
7216009	Kanalreinigung / Kanal TV-Überprüfung	-43.735,79	-40.000,00		-13.366,04	26.633,96
7216011	Instandhaltung Regenrückhaltebecken		-250,00			250,00
7291010	Zahlung Überl. Hebedaten WZV Abwasserbeseitigung	-3.024,11	-3.200,00		-3.748,77	-548,77
7291065	Einleitung in die Kläranlage	-245,54	-154,00		-111,36	42,64
7291066	Transport zur Kläranlage	-1.829,46	-1.428,00		-1.067,07	360,93
7291067	Kosten Hebeanlage Jakobwüllesheim	-200,20	-400,00		-220,00	180,00
7291500	Kosten Planung, Gutachten		-50.000,00	-50.000,00	-51.274,45	-1.274,45
7291901	Kosten wilder Müll - Container Bauhof	-7.091,88	-8.000,00		-7.032,18	967,82
7291903	Sonstige Kosten wilder Müll	-2.625,20	-3.000,00		-1.070,29	1.929,71
13	- Zinsen und sonstige Finanzauszahlungen					
14	- Transferausszahlungen	-2.290.353,00	-2.298.794,00		-2.318.191,00	-19.397,00
7313003	Beiträge an den Erftverband	-1.349.563,00	-1.351.000,00		-1.366.288,00	-15.288,00
7313008	Umlage RegioEntsorgung	-940.790,00	-947.794,00		-951.903,00	-4.109,00
15	- Sonstige Auszahlungen	-5.342,48	-7.623,00		-5.480,73	2.142,27
7431006	Post- u. Fernsprechgebühren	-2.719,44	-2.473,00		-2.780,10	-307,10
7431010	Sachverständigenkosten, Gerichtskosten u.a.	-2.390,41	-2.300,00		-2.485,89	-185,89
7431014	Kleineinleiterabgabe	-232,63	-400,00		-214,74	185,26

## Teilfinanzrechnung

Gemeinde Vettweiß

Nr.	Bezeichnung	Jahres- ergebnis 2020	Fortg. Ansatz 2021	davon Erm. Übertragung aus VJ	Ist-Ergebnis 2021	Vergl. Ansatz/Ist (Sp.4 - Sp.2)
7499027	Umsatzsteuer 19 % (WZV)		-2.450,00			2.450,00
<b>16</b>	<b>= Ausz. aus lfd. Verwaltungstätigkeit</b>	<b>-2.609.789,34</b>	<b>-2.567.849,00</b>	<b>-50.000,00</b>	<b>-2.546.547,41</b>	<b>21.301,59</b>
<b>17</b>	<b>= Saldo aus lfd. Verwaltungstätigkeit (Z. 9, 16)</b>	<b>935.984,12</b>	<b>847.369,00</b>	<b>-50.000,00</b>	<b>1.269.505,05</b>	<b>422.136,05</b>
18	+ Zuwendungen für Investitionsmaßnahmen					
19	+ Einz. aus der Veräußerung von Sachanlagen					
20	+ Einz. aus der Veräußerung von Finanzanlagen					
21	+ Einz. aus Beiträgen u.ä. Entgelten	310.117,75	18.000,00	16.000,00	47.519,16	29.519,16
6881000	Beiträge und ähnliche Entgelte	236.794,67	18.000,00	16.000,00	41.333,74	23.333,74
6881001	Kanalanschlussbeiträge Allg.	50.677,61				
6881999	Beiträge aus Altveranlagungen	22.645,47			6.185,42	6.185,42
22	+ Sonstige Investitionseinzahlungen					
<b>23</b>	<b>= Einzahlungen aus Investitionstätigkeit</b>	<b>310.117,75</b>	<b>18.000,00</b>	<b>16.000,00</b>	<b>47.519,16</b>	<b>29.519,16</b>
24	- Ausz. für Erwerb v. Grundstücken u. Gebäuden	-192,00				
7821000	Ausz. Erwerb Grundstücke/Gebäuden	-192,00				
25	- Ausz. für Baumaßnahmen	-48.154,05	-150.000,00	-150.000,00	-15.030,35	134.969,65
7852000	Ausz. für Tiefbaumaßnahmen	-48.154,05	-150.000,00	-150.000,00	-15.030,35	134.969,65
26	- Ausz. für Erwerb von bew. Anlagevermögen					
27	- Ausz. für Erwerb von Finanzanlagen					
28	- Ausz. von aktivierbaren Zuwendungen					
29	- Sonstige Investitionsauszahlungen					
<b>30</b>	<b>= Auszahlungen aus Investitionstätigkeit</b>	<b>-48.346,05</b>	<b>-150.000,00</b>	<b>-150.000,00</b>	<b>-15.030,35</b>	<b>134.969,65</b>
<b>31</b>	<b>= Saldo aus Investitionstätigkeit (Z. 23, 30)</b>	<b>261.771,70</b>	<b>-132.000,00</b>	<b>-134.000,00</b>	<b>32.488,81</b>	<b>164.488,81</b>
<b>32</b>	<b>= Finanzmittelüberschuss/ -fehlbetrag (Z. 17, 31)</b>	<b>1.197.755,82</b>	<b>715.369,00</b>	<b>-184.000,00</b>	<b>1.301.993,86</b>	<b>586.624,86</b>

# Teilfinanzrechnung

Gemeinde Vettweiß

**Produktbereich** 11 Ver- und Entsorgung  
**Produktgruppe** 11.531 Elektrizitätsversorgung  
**Produkt** 11.531.01 Elektrizitätsversorgung

Nr.	Bezeichnung	Jahres- ergebnis 2020	Fortg. Ansatz 2021	davon Erm. Übertragung aus VJ	Ist-Ergebnis 2021	Vergl. Ansatz/Ist (Sp.4 - Sp.2)
01	Steuern und ähnliche Abgaben					
02	+ Zuwendungen und allgemeine Umlagen					
03	+ Sonstige Transfereinzahlungen					
04	+ Öffentlich-rechtliche Leistungsentgelte					
05	+ Privatrechtliche Leistungsentgelte					
06	+ Kostenerstattungen, Kostenumlagen					
07	+ Sonstige Einzahlungen	228.704,79	210.000,00		204.071,50	-5.928,50
6511000	Konzessionsabgaben	228.704,79	210.000,00		204.071,50	-5.928,50
6591005	Rückzahl. Zuw. Führerschein Feuerwehr					
08	+ Zinsen und sonstige Finanzeinzahlungen					
<b>09</b>	<b>= Einz. aus lfd. Verwaltungstätigkeit</b>	<b>228.704,79</b>	<b>210.000,00</b>		<b>204.071,50</b>	<b>-5.928,50</b>
10	- Personalauszahlungen					
11	- Versorgungsauszahlungen					
12	- Ausz. für Sach- und Dienstleistungen					
13	- Zinsen und sonstige Finanzauszahlungen					
14	- Transferausszahlungen					
15	- Sonstige Auszahlungen					
<b>16</b>	<b>= Ausz. aus lfd. Verwaltungstätigkeit</b>					
<b>17</b>	<b>= Saldo aus lfd. Verwaltungstätigkeit (Z. 9, 16)</b>	<b>228.704,79</b>	<b>210.000,00</b>		<b>204.071,50</b>	<b>-5.928,50</b>
18	+ Zuwendungen für Investitionsmaßnahmen					
19	+ Einz. aus der Veräußerung von Sachanlagen					
20	+ Einz. aus der Veräußerung von Finanzanlagen					
21	+ Einz. aus Beiträgen u.ä. Entgelten					
22	+ Sonstige Investitionseinzahlungen					
<b>23</b>	<b>= Einzahlungen aus Investitionstätigkeit</b>					
24	- Ausz. für Erwerb v. Grundstücken u. Gebäuden					
25	- Ausz. für Baumaßnahmen					
26	- Ausz. für Erwerb von bew. Anlagevermögen					
27	- Ausz. für Erwerb von Finanzanlagen					
28	- Ausz. von aktivierbaren Zuwendungen					
29	- Sonstige Investitionsauszahlungen					
<b>30</b>	<b>= Auszahlungen aus Investitionstätigkeit</b>					
<b>31</b>	<b>= Saldo aus Investitionstätigkeit (Z. 23, 30)</b>					
<b>32</b>	<b>= Finanzmittelüberschuss/ -fehlbetrag (Z. 17, 31)</b>	<b>228.704,79</b>	<b>210.000,00</b>		<b>204.071,50</b>	<b>-5.928,50</b>

## Teilfinanzrechnung

Gemeinde Vettweiß

**Produktbereich** 11 Ver- und Entsorgung  
**Produktgruppe** 11.532 Gasversorgung  
**Produkt** 11.532.01 Gasversorgung

Nr.	Bezeichnung	Jahres- ergebnis 2020	Fortg. Ansatz 2021	davon Erm. Übertragung aus VJ	Ist-Ergebnis 2021	Vergl. Ansatz/Ist (Sp.4 - Sp.2)
01	Steuern und ähnliche Abgaben					
02	+ Zuwendungen und allgemeine Umlagen					
03	+ Sonstige Transfereinzahlungen					
04	+ Öffentlich-rechtliche Leistungsentgelte					
05	+ Privatrechtliche Leistungsentgelte					
06	+ Kostenerstattungen, Kostenumlagen					
07	+ Sonstige Einzahlungen	17.767,85	19.000,00		16.428,54	-2.571,46
6511000	Konzessionsabgaben	17.767,85	19.000,00		16.428,54	-2.571,46
6591005	Rückzahl. Zuw. Führerschein Feuerwehr					
08	+ Zinsen und sonstige Finanzeinzahlungen					
<b>09</b>	<b>= Einz. aus lfd. Verwaltungstätigkeit</b>	<b>17.767,85</b>	<b>19.000,00</b>		<b>16.428,54</b>	<b>-2.571,46</b>
10	- Personalauszahlungen					
11	- Versorgungsauszahlungen					
12	- Ausz. für Sach- und Dienstleistungen					
13	- Zinsen und sonstige Finanzauszahlungen					
14	- Transferausszahlungen					
15	- Sonstige Auszahlungen					
<b>16</b>	<b>= Ausz. aus lfd. Verwaltungstätigkeit</b>					
<b>17</b>	<b>= Saldo aus lfd. Verwaltungstätigkeit (Z. 9, 16)</b>	<b>17.767,85</b>	<b>19.000,00</b>		<b>16.428,54</b>	<b>-2.571,46</b>
18	+ Zuwendungen für Investitionsmaßnahmen					
19	+ Einz. aus der Veräußerung von Sachanlagen					
20	+ Einz. aus der Veräußerung von Finanzanlagen					
21	+ Einz. aus Beiträgen u.ä. Entgelten					
22	+ Sonstige Investitionseinzahlungen					
<b>23</b>	<b>= Einzahlungen aus Investitionstätigkeit</b>					
24	- Ausz. für Erwerb v. Grundstücken u. Gebäuden					
25	- Ausz. für Baumaßnahmen					
26	- Ausz. für Erwerb von bew. Anlagevermögen					
27	- Ausz. für Erwerb von Finanzanlagen					
28	- Ausz. von aktivierbaren Zuwendungen					
29	- Sonstige Investitionsauszahlungen					
<b>30</b>	<b>= Auszahlungen aus Investitionstätigkeit</b>					
<b>31</b>	<b>= Saldo aus Investitionstätigkeit (Z. 23, 30)</b>					
<b>32</b>	<b>= Finanzmittelüberschuss/ -fehlbetrag (Z. 17, 31)</b>	<b>17.767,85</b>	<b>19.000,00</b>		<b>16.428,54</b>	<b>-2.571,46</b>

# Teilfinanzrechnung

Gemeinde Vettweiß

**Produktbereich** 11 Ver- und Entsorgung  
**Produktgruppe** 11.537 Abfallwirtschaft  
**Produkt** 11.537.01 Kommunale Abfallwirtschaft

Nr.	Bezeichnung	Jahres- ergebnis 2020	Fortg. Ansatz 2021	davon Erm. Übertragung aus VJ	Ist-Ergebnis 2021	Vergl. Ansatz/Ist (Sp.4 - Sp.2)
01	Steuern und ähnliche Abgaben					
02	+ Zuwendungen und allgemeine Umlagen					
03	+ Sonstige Transfereinzahlungen					
04	+ Öffentlich-rechtliche Leistungsentgelte	989.619,78	978.742,00		993.815,96	15.073,96
6321011	Abfallgebühren	988.638,93	977.542,00		990.864,51	13.322,51
6321019	Gebühren Restmüllsäcke	980,85	1.200,00		2.951,45	1.751,45
05	+ Privatrechtliche Leistungsentgelte					
06	+ Kostenerstattungen, Kostenumlagen	144,60				
6488000	Kostenerst. übriger Bereich	144,60				
07	+ Sonstige Einzahlungen					
6591005	Rückzahl. Zuw. Führerschein Feuerwehr					
08	+ Zinsen und sonstige Finanzeinzahlungen					
<b>09</b>	<b>= Einz. aus lfd. Verwaltungstätigkeit</b>	<b>989.764,38</b>	<b>978.742,00</b>		<b>993.815,96</b>	<b>15.073,96</b>
10	- Personalauszahlungen					
11	- Versorgungsauszahlungen					
12	- Ausz. für Sach- und Dienstleistungen	-9.717,08	-11.000,00		-8.102,47	2.897,53
7291901	Kosten wilder Müll - Container Bauhof	-7.091,88	-8.000,00		-7.032,18	967,82
7291903	Sonstige Kosten wilder Müll	-2.625,20	-3.000,00		-1.070,29	1.929,71
13	- Zinsen und sonstige Finanzauszahlungen					
14	- Transferauszahlungen	-940.790,00	-947.794,00		-951.903,00	-4.109,00
7313008	Umlage RegioEntsorgung	-940.790,00	-947.794,00		-951.903,00	-4.109,00
15	- Sonstige Auszahlungen	-820,09	-723,00		-763,63	-40,63
7431006	Post- u. Fernsprechgebühren	-820,09	-723,00		-763,63	-40,63
<b>16</b>	<b>= Ausz. aus lfd. Verwaltungstätigkeit</b>	<b>-951.327,17</b>	<b>-959.517,00</b>		<b>-960.769,10</b>	<b>-1.252,10</b>
<b>17</b>	<b>= Saldo aus lfd. Verwaltungstätigkeit (Z. 9, 16)</b>	<b>38.437,21</b>	<b>19.225,00</b>		<b>33.046,86</b>	<b>13.821,86</b>
18	+ Zuwendungen für Investitionsmaßnahmen					
19	+ Einz. aus der Veräußerung von Sachanlagen					
20	+ Einz. aus der Veräußerung von Finanzanlagen					
21	+ Einz. aus Beiträgen u.ä. Entgelten					
22	+ Sonstige Investitionseinzahlungen					
<b>23</b>	<b>= Einzahlungen aus Investitionstätigkeit</b>					
24	- Ausz. für Erwerb v. Grundstücken u. Gebäuden					
25	- Ausz. für Baumaßnahmen					
26	- Ausz. für Erwerb von bew. Anlagevermögen					
27	- Ausz. für Erwerb von Finanzanlagen					
28	- Ausz. von aktivierbaren Zuwendungen					
29	- Sonstige Investitionsauszahlungen					
<b>30</b>	<b>= Auszahlungen aus Investitionstätigkeit</b>					
<b>31</b>	<b>= Saldo aus Investitionstätigkeit (Z. 23, 30)</b>					
<b>32</b>	<b>= Finanzmittelüberschuss/ -fehlbetrag (Z. 17, 31)</b>	<b>38.437,21</b>	<b>19.225,00</b>		<b>33.046,86</b>	<b>13.821,86</b>

## Teilfinanzrechnung

Gemeinde Vettweiß

**Produktbereich** 11 Ver- und Entsorgung  
**Produktgruppe** 11.537 Abfallwirtschaft  
**Produkt** 11.537.02 Abfallverwertung (DSD)

Nr.	Bezeichnung	Jahres- ergebnis 2020	Fortg. Ansatz 2021	davon Erm. Übertragung aus VJ	Ist-Ergebnis 2021	Vergl. Ansatz/Ist (Sp.4 - Sp.2)
01	Steuern und ähnliche Abgaben					
02	+ Zuwendungen und allgemeine Umlagen					
03	+ Sonstige Transfereinzahlungen					
04	+ Öffentlich-rechtliche Leistungsentgelte					
05	+ Privatrechtliche Leistungsentgelte					
06	+ Kostenerstattungen, Kostenumlagen	29.624,76	12.800,00		17.383,75	4.583,75
6487002	Einnahmen Nebenentgelt DSD 19% USt.	29.624,76	12.800,00		17.383,75	4.583,75
07	+ Sonstige Einzahlungen					
6591005	Rückzahl. Zuw. Führerschein Feuerwehr					
08	+ Zinsen und sonstige Finanzeinzahlungen					
<b>09</b>	<b>= Einz. aus lfd. Verwaltungstätigkeit</b>	<b>29.624,76</b>	<b>12.800,00</b>		<b>17.383,75</b>	<b>4.583,75</b>
10	- Personalauszahlungen					
11	- Versorgungsauszahlungen					
12	- Ausz. für Sach- und Dienstleistungen					
13	- Zinsen und sonstige Finanzauszahlungen					
14	- Transferausszahlungen					
15	- Sonstige Auszahlungen		-2.450,00			2.450,00
7499027	Umsatzsteuer 19 % (WZV)		-2.450,00			2.450,00
<b>16</b>	<b>= Ausz. aus lfd. Verwaltungstätigkeit</b>		<b>-2.450,00</b>			<b>2.450,00</b>
<b>17</b>	<b>= Saldo aus lfd. Verwaltungstätigkeit (Z. 9, 16)</b>	<b>29.624,76</b>	<b>10.350,00</b>		<b>17.383,75</b>	<b>7.033,75</b>
18	+ Zuwendungen für Investitionsmaßnahmen					
19	+ Einz. aus der Veräußerung von Sachanlagen					
20	+ Einz. aus der Veräußerung von Finanzanlagen					
21	+ Einz. aus Beiträgen u.ä. Entgelten					
22	+ Sonstige Investitionseinzahlungen					
<b>23</b>	<b>= Einzahlungen aus Investitionstätigkeit</b>					
24	- Ausz. für Erwerb v. Grundstücken u. Gebäuden					
25	- Ausz. für Baumaßnahmen					
26	- Ausz. für Erwerb von bew. Anlagevermögen					
27	- Ausz. für Erwerb von Finanzanlagen					
28	- Ausz. von aktivierbaren Zuwendungen					
29	- Sonstige Investitionsauszahlungen					
<b>30</b>	<b>= Auszahlungen aus Investitionstätigkeit</b>					
<b>31</b>	<b>= Saldo aus Investitionstätigkeit (Z. 23, 30)</b>					
<b>32</b>	<b>= Finanzmittelüberschuss/ -fehlbetrag (Z. 17, 31)</b>	<b>29.624,76</b>	<b>10.350,00</b>		<b>17.383,75</b>	<b>7.033,75</b>

# Teilfinanzrechnung

Gemeinde Vettweiß

**Produktbereich** 11 Ver- und Entsorgung  
**Produktgruppe** 11.538 Abwasserbeseitigung  
**Produkt** 11.538.01 Abwasserbeseitigung

Nr.	Bezeichnung	Jahres- ergebnis 2020	Fortg. Ansatz 2021	davon Erm. Übertragung aus VJ	Ist-Ergebnis 2021	Vergl. Ansatz/Ist (Sp.4 - Sp.2)
01	Steuern und ähnliche Abgaben					
02	+ Zuwendungen und allgemeine Umlagen					
03	+ Sonstige Transfereinzahlungen					
04	+ Öffentlich-rechtliche Leistungsentgelte	2.198.140,81	2.184.825,00		2.528.114,88	343.289,88
6311000	Verwaltungsgebühren	5.160,00			3.264,00	3.264,00
6321000	Benutzungsgeb. u. ähnl. Entg.	57,44			37,89	37,89
6321008	Schmutzwassergebühren	1.425.135,19	1.424.037,00		1.676.946,11	252.909,11
6321009	Niederschlagswassergebühren	767.788,18	760.788,00		801.070,88	40.282,88
6321031	Nutzungsentgelt Erftverband				46.796,00	46.796,00
05	+ Privatrechtliche Leistungsentgelte					
06	+ Kostenerstattungen, Kostenumlagen	3.710,80	5.400,00		53.578,53	48.178,53
6487000	Einz. aus Ko-erst. priv. Unter	275,80			4.423,42	4.423,42
6488000	Kostenerst. übriger Bereich				12.684,98	12.684,98
6488004	Erst.Repkost Anschlussnehmer	2.935,00	5.000,00		36.020,13	31.020,13
6488008	Kostenerstattung Hebeanlage Jakobwüllesheim	500,00	400,00		450,00	50,00
07	+ Sonstige Einzahlungen	72.020,25				
6591005	Rückzahl. Zuw. Führerschein Feuerwehr					
6591014	Beiträge Erschließungsträger	72.020,25				
08	+ Zinsen und sonstige Finanzeinzahlungen					
<b>09</b>	<b>= Einz. aus lfd. Verwaltungstätigkeit</b>	<b>2.273.871,86</b>	<b>2.190.225,00</b>		<b>2.581.693,41</b>	<b>391.468,41</b>
10	- Personalauszahlungen					
11	- Versorgungsauszahlungen					
12	- Ausz. für Sach- und Dienstleistungen	-302.301,78	-248.850,00	-50.000,00	-213.594,78	35.255,22
7211006	Sanierung Kanäle u. Bestandsaufnahme	-245.493,95				
7216007	Instandhaltung Kanäle	-2.795,33	-5.000,00		-7.666,11	-2.666,11
7216008	Kanalsanierung	-7.052,40	-150.000,00		-137.319,41	12.680,59
7216009	Kanalreinigung / Kanal TV-Überprüfung	-43.735,79	-40.000,00		-13.366,04	26.633,96
7216011	Instandhaltung Regenrückhaltebecken		-250,00			250,00
7291010	Zahlung Überl. Hebedaten WZV Abwasserbeseitigung	-3.024,11	-3.200,00		-3.748,77	-548,77
7291067	Kosten Hebeanlage Jakobwüllesheim	-200,20	-400,00		-220,00	180,00
7291500	Kosten Planung, Gutachten		-50.000,00	-50.000,00	-51.274,45	-1.274,45
13	- Zinsen und sonstige Finanzauszahlungen					
14	- Transferauszahlungen	-1.349.563,00	-1.351.000,00		-1.366.288,00	-15.288,00
7313003	Beiträge an den Erftverband	-1.349.563,00	-1.351.000,00		-1.366.288,00	-15.288,00
15	- Sonstige Auszahlungen	-4.289,76	-4.050,00		-4.502,36	-452,36
7431006	Post- u. Fernsprechgebühren	-1.899,35	-1.750,00		-2.016,47	-266,47
7431010	Sachverständigenkosten, Gerichtskosten u.a.	-2.390,41	-2.300,00		-2.485,89	-185,89
<b>16</b>	<b>= Ausz. aus lfd. Verwaltungstätigkeit</b>	<b>-1.656.154,54</b>	<b>-1.603.900,00</b>	<b>-50.000,00</b>	<b>-1.584.385,14</b>	<b>19.514,86</b>
<b>17</b>	<b>= Saldo aus lfd. Verwaltungstätigkeit (Z. 9, 16)</b>	<b>617.717,32</b>	<b>586.325,00</b>	<b>-50.000,00</b>	<b>997.308,27</b>	<b>410.983,27</b>
18	+ Zuwendungen für Investitionsmaßnahmen					
19	+ Einz. aus der Veräußerung von Sachanlagen					
20	+ Einz. aus der Veräußerung von Finanzanlagen					
21	+ Einz. aus Beiträgen u.ä. Entgelten	310.117,75	18.000,00	16.000,00	47.519,16	29.519,16
6881000	Beiträge und ähnliche Entgelte	236.794,67	18.000,00	16.000,00	41.333,74	23.333,74
6881001	Kanalanschlussbeiträge Allg.	50.677,61				
6881999	Beiträge aus Altveranlagungen	22.645,47			6.185,42	6.185,42
22	+ Sonstige Investitionseinzahlungen					

## Teilfinanzrechnung

Gemeinde Vettweiß

Nr.	Bezeichnung	Jahres- ergebnis 2020	Fortg. Ansatz 2021	davon Erm. Übertragung aus VJ	Ist-Ergebnis 2021	Vergl. Ansatz/Ist (Sp.4 - Sp.2)
<b>23</b>	<b>= Einzahlungen aus Investitionstätigkeit</b>	<b>310.117,75</b>	<b>18.000,00</b>	<b>16.000,00</b>	<b>47.519,16</b>	<b>29.519,16</b>
24	- Ausz. für Erwerb v. Grundstücken u. Gebäuden	-192,00				
7821000	Ausz. Erwerb Grundstücke/Gebäuden	-192,00				
25	- Ausz. für Baumaßnahmen	-48.154,05	-150.000,00	-150.000,00	-15.030,35	134.969,65
7852000	Ausz. für Tiefbaumaßnahmen	-48.154,05	-150.000,00	-150.000,00	-15.030,35	134.969,65
26	- Ausz. für Erwerb von bew. Anlagevermögen					
27	- Ausz. für Erwerb von Finanzanlagen					
28	- Ausz. von aktivierbaren Zuwendungen					
29	- Sonstige Investitionsauszahlungen					
<b>30</b>	<b>= Auszahlungen aus Investitionstätigkeit</b>	<b>-48.346,05</b>	<b>-150.000,00</b>	<b>-150.000,00</b>	<b>-15.030,35</b>	<b>134.969,65</b>
<b>31</b>	<b>= Saldo aus Investitionstätigkeit (Z. 23, 30)</b>	<b>261.771,70</b>	<b>-132.000,00</b>	<b>-134.000,00</b>	<b>32.488,81</b>	<b>164.488,81</b>
<b>32</b>	<b>= Finanzmittelüberschuss/ -fehlbetrag (Z. 17, 31)</b>	<b>879.489,02</b>	<b>454.325,00</b>	<b>-184.000,00</b>	<b>1.029.797,08</b>	<b>575.472,08</b>



## Investitionen

Gemeinde Vettweiß

Nr. Bezeichnung	Jahres- ergebnis 2020	Fortg. Ansatz Rechn.-Jahr 2021	Ist-Ergebnis Rechn.-Jahr 2021	Vergl. Ansatz/Ist (Sp.3 - Sp.2)
M5380100 Kanalanschlußbeiträge	199.482,86	2.000,00	10.922,80	-8.922,80
21 + Einzahlungen aus Beiträgen u.ä. Entgelten	199.482,86	2.000,00	10.922,80	-8.922,80
M5380101 Kanalbau	39.643,37	-134.000,00	15.380,59	-149.380,59
21 + Einzahlungen aus Beiträgen u.ä. Entgelten	87.989,42	16.000,00	30.410,94	-14.410,94
24 - Auszahlungen f. d. Erwerb v. Grundst u. Gebäuden	-192,00			
25 - Auszahlungen für Baumaßnahmen	-48.154,05	-150.000,00	-15.030,35	-134.969,65

# Teilfinanzrechnung

Gemeinde Vettweiß

**Produktbereich** 11 Ver- und Entsorgung  
**Produktgruppe** 11.538 Abwasserbeseitigung  
**Produkt** 11.538.02 Kleinkläranlagen

Nr.	Bezeichnung	Jahres- ergebnis 2020	Fortg. Ansatz 2021	davon Erm. Übertragung aus VJ	Ist-Ergebnis 2021	Vergl. Ansatz/Ist (Sp.4 - Sp.2)
01	Steuern und ähnliche Abgaben					
02	+ Zuwendungen und allgemeine Umlagen					
03	+ Sonstige Transfereinzahlungen					
04	+ Öffentlich-rechtliche Leistungsentgelte	6.039,82	4.451,00		2.659,30	-1.791,70
6321013	Entsorgungsgebühren	5.811,72	4.051,00		2.460,16	-1.590,84
6321020	Kleineinleiterabgabe	228,10	400,00		199,14	-200,86
05	+ Privatrechtliche Leistungsentgelte					
06	+ Kostenerstattungen, Kostenumlagen					
07	+ Sonstige Einzahlungen					
6591005	Rückzahl. Zuw. Führerschein Feuerwehr					
08	+ Zinsen und sonstige Finanzeinzahlungen					
<b>09</b>	<b>= Einz. aus lfd. Verwaltungstätigkeit</b>	<b>6.039,82</b>	<b>4.451,00</b>		<b>2.659,30</b>	<b>-1.791,70</b>
10	- Personalauszahlungen					
11	- Versorgungsauszahlungen					
12	- Ausz. für Sach- und Dienstleistungen	-2.075,00	-1.582,00		-1.178,43	403,57
7291065	Einleitung in die Kläranlage	-245,54	-154,00		-111,36	42,64
7291066	Transport zur Kläranlage	-1.829,46	-1.428,00		-1.067,07	360,93
13	- Zinsen und sonstige Finanzauszahlungen					
14	- Transferauszahlungen					
15	- Sonstige Auszahlungen	-232,63	-400,00		-214,74	185,26
7431014	Kleineinleiterabgabe	-232,63	-400,00		-214,74	185,26
<b>16</b>	<b>= Ausz. aus lfd. Verwaltungstätigkeit</b>	<b>-2.307,63</b>	<b>-1.982,00</b>		<b>-1.393,17</b>	<b>588,83</b>
<b>17</b>	<b>= Saldo aus lfd. Verwaltungstätigkeit (Z. 9, 16)</b>	<b>3.732,19</b>	<b>2.469,00</b>		<b>1.266,13</b>	<b>-1.202,87</b>
18	+ Zuwendungen für Investitionsmaßnahmen					
19	+ Einz. aus der Veräußerung von Sachanlagen					
20	+ Einz. aus der Veräußerung von Finanzanlagen					
21	+ Einz. aus Beiträgen u.ä. Entgelten					
22	+ Sonstige Investitionseinzahlungen					
<b>23</b>	<b>= Einzahlungen aus Investitionstätigkeit</b>					
24	- Ausz. für Erwerb v. Grundstücken u. Gebäuden					
25	- Ausz. für Baumaßnahmen					
26	- Ausz. für Erwerb von bew. Anlagevermögen					
27	- Ausz. für Erwerb von Finanzanlagen					
28	- Ausz. von aktivierbaren Zuwendungen					
29	- Sonstige Investitionsauszahlungen					
<b>30</b>	<b>= Auszahlungen aus Investitionstätigkeit</b>					
<b>31</b>	<b>= Saldo aus Investitionstätigkeit (Z. 23, 30)</b>					
<b>32</b>	<b>= Finanzmittelüberschuss/ -fehlbetrag (Z. 17, 31)</b>	<b>3.732,19</b>	<b>2.469,00</b>		<b>1.266,13</b>	<b>-1.202,87</b>

# Teilfinanzrechnung

Gemeinde Vettweiß

Produktbereich		12	Verkehrsflächen und -anlagen, ÖPNV			
Nr.	Bezeichnung	Jahres- ergebnis 2020	Fortg. Ansatz 2021	davon Erm. Übertragung aus VJ	Ist-Ergebnis 2021	Vergl. Ansatz/Ist (Sp.4 - Sp.2)
01	Steuern und ähnliche Abgaben					
02	+ Zuwendungen und allgemeine Umlagen	174.026,45			866,82	866,82
6141000	Zuw. lfd Zwecke vom Land	174.026,45				
6147000	Zuw. lfd Zwecke von p. Untern.				866,82	866,82
03	+ Sonstige Transfereinzahlungen					
04	+ Öffentlich-rechtliche Leistungsentgelte	34.874,72	35.298,00		35.324,90	26,90
6321014	Straßenreinigungsgebühren	17.444,64	17.631,00		17.523,85	-107,15
6321021	Straßenwinterdienstgebühren	17.430,08	17.667,00		17.801,05	134,05
05	+ Privatrechtliche Leistungsentgelte					
06	+ Kostenerstattungen, Kostenumlagen	1.197,94			569,11	569,11
6487000	Einz. aus Ko-erst. priv. Unter				110,98	110,98
6488000	Kostenerst. übriger Bereich	1.197,94			458,13	458,13
07	+ Sonstige Einzahlungen	159.656,85			4.100,00	4.100,00
6591000	Andere so. ord. Einzahlungen				4.100,00	4.100,00
6591005	Rückzahl. Zuw. Führerschein Feuerwehr					
6591014	Beiträge Erschließungsträger	159.656,85				
08	+ Zinsen und sonstige Finanzeinzahlungen					
<b>09</b>	<b>= Einz. aus lfd. Verwaltungstätigkeit</b>	<b>369.755,96</b>	<b>35.298,00</b>		<b>40.860,83</b>	<b>5.562,83</b>
10	- Personalauszahlungen					
11	- Versorgungsauszahlungen					
12	- Ausz. für Sach- und Dienstleistungen	-549.505,64	-241.760,00	-29.058,00	-227.845,38	13.914,62
7211029	Unterh. Wartehallen	-2.499,00				
7215002	Reinigung vor gemeindlichen Grundstücken	-4.194,58	-4.240,00		-5.239,67	-999,67
7216001	Instandhaltung Gemeindestraßen	-376.118,07	-35.000,00		-44.561,11	-9.561,11
7216003	Instandhaltung Brücken	-1.014,19	-1.010,00			1.010,00
7216004	Instandhaltung Straßenbeleuchtung	-64.517,20	-63.000,00		-75.794,76	-12.794,76
7216005	Instandhaltung u. Anschaffung Verkehrsschilder	-12.670,70	-8.000,00		-10.923,22	-2.923,22
7216006	Instandhaltung Wartehallen		-2.500,00		-4.819,50	-2.319,50
7241000	Bew. Grundstücke u. baul. Anl.	-722,01	-505,00		-1.489,52	-984,52
7291003	Stromkosten Gemeindestraßen	-56.904,57	-62.620,00		-44.291,99	18.328,01
7291004	Ausgaben Straßenwinterdienst	-3.111,57	-4.037,00		-4.184,80	-147,80
7291011	Ko. Wint.dienst Landschaftsverband	-2.943,75	-6.510,00		-5.939,48	570,52
7291062	Auszahl. Straßenreinigung	-23.352,25	-19.971,00		-23.550,58	-3.579,58
7291500	Kosten Planung, Gutachten	-1.457,75	-34.367,00	-29.058,00	-7.050,75	27.316,25
13	- Zinsen und sonstige Finanzauszahlungen					
14	- Transferausszahlungen					
15	- Sonstige Auszahlungen	-276,87	-289,00		-254,75	34,25
7422003	Pacht f. Buswartehallen	-25,00	-30,00			30,00
7431006	Post- u. Fernsprechgebühren	-29,40	-27,00		-27,52	-0,52
7446000	Versicherungen	-222,47	-232,00		-227,23	4,77
<b>16</b>	<b>= Ausz. aus lfd. Verwaltungstätigkeit</b>	<b>-549.782,51</b>	<b>-242.049,00</b>	<b>-29.058,00</b>	<b>-228.100,13</b>	<b>13.948,87</b>
<b>17</b>	<b>= Saldo aus lfd. Verwaltungstätigkeit (Z. 9, 16)</b>	<b>-180.026,55</b>	<b>-206.751,00</b>	<b>-29.058,00</b>	<b>-187.239,30</b>	<b>19.511,70</b>
18	+ Zuwendungen für Investitionsmaßnahmen	439.365,00	696.000,00	696.000,00	256.014,89	-439.985,11
6811000	Inv.-Zuwendungen vom Land	3.131,00	696.000,00	696.000,00	2.474,89	-693.525,11
6811090	Inv.-Zuw. Land f. zweckgeb. Inv.	436.234,00			253.540,00	253.540,00
19	+ Einz. aus der Veräußerung von Sachanlagen					
20	+ Einz. aus der Veräußerung von Finanzanlagen					
21	+ Einz. aus Beiträgen u.ä. Entgelten	170.375,40	1.071.000,00	479.000,00	127.545,84	-943.454,16
6881000	Beiträge und ähnliche Entgelte	170.375,40	1.071.000,00	479.000,00	127.545,84	-943.454,16

## Teilfinanzrechnung

Gemeinde Vettweiß

Nr.	Bezeichnung	Jahres- ergebnis 2020	Fortg. Ansatz 2021	davon Erm. Übertragung aus VJ	Ist-Ergebnis 2021	Vergl. Ansatz/Ist (Sp.4 - Sp.2)
22	+ Sonstige Investitionseinzahlungen					
<b>23</b>	<b>= Einzahlungen aus Investitionstätigkeit</b>	<b>609.740,40</b>	<b>1.767.000,00</b>	<b>1.175.000,00</b>	<b>383.560,73</b>	<b>-1.383.439,27</b>
24	- Ausz. für Erwerb v. Grundstücken u. Gebäuden	-21.569,13	-2.500,00		-8.330,71	-5.830,71
7821000	Ausz. Erwerb Grundstücke/Gebäuden	-21.569,13	-2.500,00		-8.330,71	-5.830,71
25	- Ausz. für Baumaßnahmen	-1.204.833,30	-3.237.510,00	-2.289.010,00	-691.305,76	2.546.204,24
7851007	Anschaffung Buswartehalle	-159,46	-210.636,00	-210.636,00		210.636,00
7851600	Ausz. für Hochbaumaßnahmen	-4.044,81				
7852000	Ausz. für Tiefbaumaßnahmen	-1.200.629,03	-3.026.874,00	-2.078.374,00	-691.305,76	2.335.568,24
26	- Ausz. für Erwerb von bew. Anlagevermögen	-1.940,70			-378,72	-378,72
7832000	Auszahlungen GWG < 410 €	-1.940,70			-378,72	-378,72
27	- Ausz. für Erwerb von Finanzanlagen					
28	- Ausz. von aktivierbaren Zuwendungen	-44.400,00			-162.300,00	-162.300,00
7817000	Investitionszuwendungen an priv. Untern.	-44.400,00			-162.300,00	-162.300,00
29	- Sonstige Investitionsauszahlungen					
<b>30</b>	<b>= Auszahlungen aus Investitionstätigkeit</b>	<b>-1.272.743,13</b>	<b>-3.240.010,00</b>	<b>-2.289.010,00</b>	<b>-862.315,19</b>	<b>2.377.694,81</b>
<b>31</b>	<b>= Saldo aus Investitionstätigkeit (Z. 23, 30)</b>	<b>-663.002,73</b>	<b>-1.473.010,00</b>	<b>-1.114.010,00</b>	<b>-478.754,46</b>	<b>994.255,54</b>
<b>32</b>	<b>= Finanzmittelüberschuss/ -fehlbetrag (Z. 17, 31)</b>	<b>-843.029,28</b>	<b>-1.679.761,00</b>	<b>-1.143.068,00</b>	<b>-665.993,76</b>	<b>1.013.767,24</b>

# Teilfinanzrechnung

Gemeinde Vettweiß

**Produktbereich** 12 Verkehrsflächen und -anlagen, ÖPNV  
**Produktgruppe** 12.541 Gemeindestraßen  
**Produkt** 12.541.01 Gemeindestraßen

Nr.	Bezeichnung	Jahres- ergebnis 2020	Fortg. Ansatz 2021	davon Erm. Übertragung aus VJ	Ist-Ergebnis 2021	Vergl. Ansatz/Ist (Sp.4 - Sp.2)
01	Steuern und ähnliche Abgaben					
02	+ Zuwendungen und allgemeine Umlagen	174.026,45			866,82	866,82
6141000	Zuw. lfd Zwecke vom Land	174.026,45				
6147000	Zuw. lfd Zwecke von p. Untern.				866,82	866,82
03	+ Sonstige Transfereinzahlungen					
04	+ Öffentlich-rechtliche Leistungsentgelte					
05	+ Privatrechtliche Leistungsentgelte					
06	+ Kostenerstattungen, Kostenumlagen	1.197,94			569,11	569,11
6487000	Einz. aus Ko-erst. priv. Unter				110,98	110,98
6488000	Kostenerst. übriger Bereich	1.197,94			458,13	458,13
07	+ Sonstige Einzahlungen	159.656,85			4.100,00	4.100,00
6591000	Andere so. ord. Einzahlungen				4.100,00	4.100,00
6591005	Rückzahl. Zuw. Führerschein Feuerwehr					
6591014	Beiträge Erschließungsträger	159.656,85				
08	+ Zinsen und sonstige Finanzeinzahlungen					
<b>09</b>	<b>= Einz. aus lfd. Verwaltungstätigkeit</b>	<b>334.881,24</b>			<b>5.535,93</b>	<b>5.535,93</b>
10	- Personalauszahlungen					
11	- Versorgungsauszahlungen					
12	- Ausz. für Sach- und Dienstleistungen	-520.098,07	-211.242,00	-29.058,00	-194.170,52	17.071,48
7211029	Unterh. Wartehallen	-2.499,00				
7215002	Reinigung vor gemeindlichen Grundstücken	-4.194,58	-4.240,00		-5.239,67	-999,67
7216001	Instandhaltung Gemeindestraßen	-376.118,07	-35.000,00		-44.561,11	-9.561,11
7216003	Instandhaltung Brücken	-1.014,19	-1.010,00			1.010,00
7216004	Instandhaltung Straßenbeleuchtung	-64.517,20	-63.000,00		-75.794,76	-12.794,76
7216005	Instandhaltung u. Anschaffung Verkehrsschilder	-12.670,70	-8.000,00		-10.923,22	-2.923,22
7216006	Instandhaltung Wartehallen		-2.500,00		-4.819,50	-2.319,50
7241000	Bew. Grundstücke u. baul. Anl.	-722,01	-505,00		-1.489,52	-984,52
7291003	Stromkosten Gemeindestraßen	-56.904,57	-62.620,00		-44.291,99	18.328,01
7291500	Kosten Planung, Gutachten	-1.457,75	-34.367,00	-29.058,00	-7.050,75	27.316,25
13	- Zinsen und sonstige Finanzauszahlungen					
14	- Transferausszahlungen					
15	- Sonstige Auszahlungen	-247,47	-262,00		-227,23	34,77
7422003	Pacht f. Buswartehallen	-25,00	-30,00			30,00
7446000	Versicherungen	-222,47	-232,00		-227,23	4,77
<b>16</b>	<b>= Ausz. aus lfd. Verwaltungstätigkeit</b>	<b>-520.345,54</b>	<b>-211.504,00</b>	<b>-29.058,00</b>	<b>-194.397,75</b>	<b>17.106,25</b>
<b>17</b>	<b>= Saldo aus lfd. Verwaltungstätigkeit (Z. 9, 16)</b>	<b>-185.464,30</b>	<b>-211.504,00</b>	<b>-29.058,00</b>	<b>-188.861,82</b>	<b>22.642,18</b>
18	+ Zuwendungen für Investitionsmaßnahmen	439.365,00	696.000,00	696.000,00	256.014,89	-439.985,11
6811000	Inv.-Zuwendungen vom Land	3.131,00	696.000,00	696.000,00	2.474,89	-693.525,11
6811090	Inv.-Zuw. Land f. zweckgeb. Inv.	436.234,00			253.540,00	253.540,00
19	+ Einz. aus der Veräußerung von Sachanlagen					
20	+ Einz. aus der Veräußerung von Finanzanlagen					
21	+ Einz. aus Beiträgen u.ä. Entgelten	170.375,40	1.071.000,00	479.000,00	127.545,84	-943.454,16
6881000	Beiträge und ähnliche Entgelte	170.375,40	1.071.000,00	479.000,00	127.545,84	-943.454,16
22	+ Sonstige Investitionseinzahlungen					
<b>23</b>	<b>= Einzahlungen aus Investitionstätigkeit</b>	<b>609.740,40</b>	<b>1.767.000,00</b>	<b>1.175.000,00</b>	<b>383.560,73</b>	<b>-1.383.439,27</b>
24	- Ausz. für Erwerb v. Grundstücken u. Gebäuden	-21.569,13	-2.500,00		-8.330,71	-5.830,71
7821000	Ausz. Erwerb Grundstücke/Gebäuden	-21.569,13	-2.500,00		-8.330,71	-5.830,71

## Teilfinanzrechnung

Gemeinde Vettweiß

Nr.	Bezeichnung	Jahres- ergebnis 2020	Fortg. Ansatz 2021	davon Erm. Übertragung aus VJ	Ist-Ergebnis 2021	Vergl. Ansatz/Ist (Sp.4 - Sp.2)
25	- Ausz. für Baumaßnahmen	-1.204.833,30	-3.237.510,00	-2.289.010,00	-691.305,76	2.546.204,24
7851007	Anschaffung Buswartehalle	-159,46	-210.636,00	-210.636,00		210.636,00
7851600	Ausz. für Hochbaumaßnahmen	-4.044,81				
7852000	Ausz. für Tiefbaumaßnahmen	-1.200.629,03	-3.026.874,00	-2.078.374,00	-691.305,76	2.335.568,24
26	- Ausz. für Erwerb von bew. Anlagevermögen	-1.940,70			-378,72	-378,72
7832000	Auszahlungen GWG < 410 €	-1.940,70			-378,72	-378,72
27	- Ausz. für Erwerb von Finanzanlagen					
28	- Ausz. von aktivierbaren Zuwendungen	-44.400,00			-162.300,00	-162.300,00
7817000	Investitionszuwendungen an priv. Untern.	-44.400,00			-162.300,00	-162.300,00
29	- Sonstige Investitionsauszahlungen					
<b>30</b>	<b>= Auszahlungen aus Investitionstätigkeit</b>	<b>-1.272.743,13</b>	<b>-3.240.010,00</b>	<b>-2.289.010,00</b>	<b>-862.315,19</b>	<b>2.377.694,81</b>
<b>31</b>	<b>= Saldo aus Investitionstätigkeit (Z. 23, 30)</b>	<b>-663.002,73</b>	<b>-1.473.010,00</b>	<b>-1.114.010,00</b>	<b>-478.754,46</b>	<b>994.255,54</b>
<b>32</b>	<b>= Finanzmittelüberschuss/ -fehlbetrag (Z. 17, 31)</b>	<b>-848.467,03</b>	<b>-1.684.514,00</b>	<b>-1.143.068,00</b>	<b>-667.616,28</b>	<b>1.016.897,72</b>

# Investitionen

Gemeinde Vettweiß

Nr. Bezeichnung	Jahres- ergebnis 2020	Fortg. Ansatz Rechn.-Jahr 2021	Ist-Ergebnis Rechn.-Jahr 2021	Vergl. Ansatz/Ist (Sp.3 - Sp.2)
M54101000 Erwerb Straßenbauland 24 - Auszahlungen f. d. Erwerb v. Grundst u. Gebäuden	-21.377,13 -21.377,13	-2.500,00 -2.500,00	-7.308,50 -7.308,50	4.808,50 4.808,50
M54101003 Ausbau "Martinusstraße" 18 + Zuwendungen für Investitionsmaßnahmen 21 + Einzahlungen aus Beiträgen u.ä. Entgelten 25 - Auszahlungen für Baumaßnahmen	-432,29   -432,29	-119.567,00  180.000,00 -299.567,00	-33.200,22 17.000,00 -50.200,22	-86.366,78 -17.000,00 180.000,00 -249.366,78
M54101005 Ausbau "Bendenweg" 21 + Einzahlungen aus Beiträgen u.ä. Entgelten 25 - Auszahlungen für Baumaßnahmen	  	-35.000,00 335.000,00 -370.000,00	  	-35.000,00 335.000,00 -370.000,00
M54101011 Ausbau "Grünstraße" 21 + Einzahlungen aus Beiträgen u.ä. Entgelten 25 - Auszahlungen für Baumaßnahmen	  	-40.000,00 40.000,00 -80.000,00	  	-40.000,00 40.000,00 -80.000,00
M54101018 Ausbau "Lehrer-Küster-Straße" 21 + Einzahlungen aus Beiträgen u.ä. Entgelten 25 - Auszahlungen für Baumaßnahmen	-109.604,03  -109.604,03	108.000,00 108.000,00	78.218,64 78.218,64	29.781,36 29.781,36
M54101020 Ausbau "Hardter Weg" 21 + Einzahlungen aus Beiträgen u.ä. Entgelten 25 - Auszahlungen für Baumaßnahmen	  	-15.000,00 145.000,00 -160.000,00	  	-15.000,00 145.000,00 -160.000,00
M54101021 Ausbau "V-Straße Vettweiß-Füssenich" 18 + Zuwendungen für Investitionsmaßnahmen 25 - Auszahlungen für Baumaßnahmen	-432,29  -432,29	-119.567,00 180.000,00 -299.567,00	-82.024,07 42.000,00 -124.024,07	-37.542,93 138.000,00 -175.542,93
M54101022 Ausbau "V-Straße Kelz-Luxheim" 18 + Zuwendungen für Investitionsmaßnahmen 25 - Auszahlungen für Baumaßnahmen	-432,29  -432,29	-114.567,00 170.000,00 -284.567,00	-80.071,11 41.000,00 -121.071,11	-34.495,89 129.000,00 -163.495,89
M54101024 Ausbau "Friedhofsweg" 21 + Einzahlungen aus Beiträgen u.ä. Entgelten 25 - Auszahlungen für Baumaßnahmen	  	-14.000,00 126.000,00 -140.000,00	  	-14.000,00 126.000,00 -140.000,00
M54101026 Ausbau "Petrusstraße" 18 + Zuwendungen für Investitionsmaßnahmen 25 - Auszahlungen für Baumaßnahmen	-18.719,09 40.600,00 -59.319,09	  	  	  
M54101027 Ausbau "Hariggasse" 21 + Einzahlungen aus Beiträgen u.ä. Entgelten 25 - Auszahlungen für Baumaßnahmen	  	-28.500,00 30.000,00 -58.500,00	-1.904,00  -1.904,00	-26.596,00 30.000,00 -56.596,00
M54101028 Ausbau "Am Mersheimer Graben" 21 + Einzahlungen aus Beiträgen u.ä. Entgelten 25 - Auszahlungen für Baumaßnahmen	  	-178.500,00 55.000,00 -233.500,00	  	-178.500,00 55.000,00 -233.500,00
M54101029 Ausbau "Am Regensbusch" 21 + Einzahlungen aus Beiträgen u.ä. Entgelten 25 - Auszahlungen für Baumaßnahmen	  	-38.000,00 17.000,00 -55.000,00	  	-38.000,00 17.000,00 -55.000,00
M54101031 Buswartehallen 18 + Zuwendungen für Investitionsmaßnahmen 25 - Auszahlungen für Baumaßnahmen	-3.073,77  -3.073,77	-71.136,00 126.000,00 -197.136,00	  	-71.136,00 126.000,00 -197.136,00
M54101032 Endausbau Neubaugebiet "Kreuzstraße" 24 - Auszahlungen f. d. Erwerb v. Grundst u. Gebäuden 25 - Auszahlungen für Baumaßnahmen	  	-50.000,00  -50.000,00	-69.477,44 -699,72 -68.777,72	19.477,44 699,72 18.777,72
M54101033 Umfeldgestaltung Jakobwüllesheim 18 + Zuwendungen für Investitionsmaßnahmen 25 - Auszahlungen für Baumaßnahmen	44.725,83 84.334,00 -39.608,17	-8.522,00  -8.522,00	-82.837,23  -82.837,23	74.315,23  74.315,23
M54101035 Erschließung Gewerbegrundstück Tankstelle 24 - Auszahlungen f. d. Erwerb v. Grundst u. Gebäuden 25 - Auszahlungen für Baumaßnahmen	-92.975,38 -192,00 -92.783,38	  	  	  
M54101039 Neubaugebiet Jakobwüllesheim 21 + Einzahlungen aus Beiträgen u.ä. Entgelten 25 - Auszahlungen für Baumaßnahmen	  	-385.000,00 35.000,00 -420.000,00	-23.105,32  -23.105,32	-361.894,68 35.000,00 -396.894,68
M54101040 Park&Ride Jakobwüllesheim		-30.000,00		-30.000,00

## Investitionen

Gemeinde Vettweiß

Nr. Bezeichnung	Jahres- ergebnis 2020	Fortg. Ansatz Rechn.-Jahr 2021	Ist-Ergebnis Rechn.-Jahr 2021	Vergl. Ansatz/Ist (Sp.3 - Sp.2)
18 + Zuwendungen für Investitionsmaßnahmen 25 - Auszahlungen für Baumaßnahmen		120.000,00 -150.000,00		120.000,00 -150.000,00
M54101041 Gewerbegebiet "Im Gastesfeld" 21 + Einzahlungen aus Beiträgen u.ä. Entgelten 24 - Auszahlungen f. d. Erwerb v. Grundst u. Gebäuden 25 - Auszahlungen für Baumaßnahmen	-239.321,95 170.375,40  -409.697,35		-21.595,46 49.327,20 -322,49 -70.600,17	21.595,46 -49.327,20 322,49 70.600,17
M54101042 Multifunktionsplatz Vettweiß 18 + Zuwendungen für Investitionsmaßnahmen 25 - Auszahlungen für Baumaßnahmen 26 - Auszahlungen für den Erwerb von bew. Anlageverm.	-228.225,91 250.000,00 -478.225,91		-20.185,76  -19.807,04 -378,72	20.185,76  19.807,04 378,72
M54101043 Brücken 18 + Zuwendungen für Investitionsmaßnahmen 25 - Auszahlungen für Baumaßnahmen	-1.130,50  -1.130,50	-293.869,00 100.000,00 -393.869,00		-293.869,00 100.000,00 -393.869,00
M54101044 Ausbau Maiglöckchenweg 25 - Auszahlungen für Baumaßnahmen	-10.094,23 -10.094,23			
M54101046 Mobilstationen 25 - Auszahlungen für Baumaßnahmen		-13.500,00 -13.500,00		-13.500,00 -13.500,00
M54101048 Erwerb Vermögen Gemeindestraßen 25 - Auszahlungen für Baumaßnahmen 26 - Auszahlungen für den Erwerb von bew. Anlageverm.	-1.940,70  -1.940,70		-30.050,50 -30.050,50	30.050,50 30.050,50
M54101057 Erneuerung Straße "Im Neffeltal" 18 + Zuwendungen für Investitionsmaßnahmen 25 - Auszahlungen für Baumaßnahmen			-4.693,49 30.996,40 -35.689,89	4.693,49 -30.996,40 35.689,89
M54101058 Erneuerung Straße "Bendenweg" 18 + Zuwendungen für Investitionsmaßnahmen 25 - Auszahlungen für Baumaßnahmen			-8.016,89 54.003,60 -62.020,49	8.016,89 -54.003,60 62.020,49



## Teilfinanzrechnung

Gemeinde Vettweiß

**Produktbereich** 12 Verkehrsflächen und -anlagen, ÖPNV  
**Produktgruppe** 12.545 Straßenreinigung  
**Produkt** 12.545.01 Straßenreinigung

Nr.	Bezeichnung	Jahres- ergebnis 2020	Fortg. Ansatz 2021	davon Erm. Übertragung aus VJ	Ist-Ergebnis 2021	Vergl. Ansatz/Ist (Sp.4 - Sp.2)
01	Steuern und ähnliche Abgaben					
02	+ Zuwendungen und allgemeine Umlagen					
03	+ Sonstige Transfereinzahlungen					
04	+ Öffentlich-rechtliche Leistungsentgelte	17.444,64	17.631,00		35.324,90	17.693,90
6321014	Straßenreinigungsgebühren	17.444,64	17.631,00		17.523,85	-107,15
6321021	Straßenwinterdienstgebühren				17.801,05	17.801,05
05	+ Privatrechtliche Leistungsentgelte					
06	+ Kostenerstattungen, Kostenumlagen					
07	+ Sonstige Einzahlungen					
6591005	Rückzahl. Zuw. Führerschein Feuerwehr					
08	+ Zinsen und sonstige Finanzeinzahlungen					
<b>09</b>	<b>= Einz. aus lfd. Verwaltungstätigkeit</b>	<b>17.444,64</b>	<b>17.631,00</b>		<b>35.324,90</b>	<b>17.693,90</b>
10	- Personalauszahlungen					
11	- Versorgungsauszahlungen					
12	- Ausz. für Sach- und Dienstleistungen	-23.352,25	-19.971,00		-23.550,58	-3.579,58
7291062	Auszahl. Straßenreinigung	-23.352,25	-19.971,00		-23.550,58	-3.579,58
13	- Zinsen und sonstige Finanzauszahlungen					
14	- Transferausszahlungen					
15	- Sonstige Auszahlungen	-29,40	-14,00		-13,76	0,24
7431006	Post- u. Fernsprechgebühren	-29,40	-14,00		-13,76	0,24
<b>16</b>	<b>= Ausz. aus lfd. Verwaltungstätigkeit</b>	<b>-23.381,65</b>	<b>-19.985,00</b>		<b>-23.564,34</b>	<b>-3.579,34</b>
<b>17</b>	<b>= Saldo aus lfd. Verwaltungstätigkeit (Z. 9, 16)</b>	<b>-5.937,01</b>	<b>-2.354,00</b>		<b>11.760,56</b>	<b>14.114,56</b>
18	+ Zuwendungen für Investitionsmaßnahmen					
19	+ Einz. aus der Veräußerung von Sachanlagen					
20	+ Einz. aus der Veräußerung von Finanzanlagen					
21	+ Einz. aus Beiträgen u.ä. Entgelten					
22	+ Sonstige Investitionseinzahlungen					
<b>23</b>	<b>= Einzahlungen aus Investitionstätigkeit</b>					
24	- Ausz. für Erwerb v. Grundstücken u. Gebäuden					
25	- Ausz. für Baumaßnahmen					
26	- Ausz. für Erwerb von bew. Anlagevermögen					
27	- Ausz. für Erwerb von Finanzanlagen					
28	- Ausz. von aktivierbaren Zuwendungen					
29	- Sonstige Investitionsauszahlungen					
<b>30</b>	<b>= Auszahlungen aus Investitionstätigkeit</b>					
<b>31</b>	<b>= Saldo aus Investitionstätigkeit (Z. 23, 30)</b>					
<b>32</b>	<b>= Finanzmittelüberschuss/ -fehlbetrag (Z. 17, 31)</b>	<b>-5.937,01</b>	<b>-2.354,00</b>		<b>11.760,56</b>	<b>14.114,56</b>

## Teilfinanzrechnung

Gemeinde Vettweiß

**Produktbereich** 12 Verkehrsflächen und -anlagen, ÖPNV  
**Produktgruppe** 12.545 Straßenreinigung  
**Produkt** 12.545.02 Winterdienst

Nr.	Bezeichnung	Jahres- ergebnis 2020	Fortg. Ansatz 2021	davon Erm. Übertragung aus VJ	Ist-Ergebnis 2021	Vergl. Ansatz/Ist (Sp.4 - Sp.2)
01	Steuern und ähnliche Abgaben					
02	+ Zuwendungen und allgemeine Umlagen					
03	+ Sonstige Transfereinzahlungen					
04	+ Öffentlich-rechtliche Leistungsentgelte	17.430,08	17.667,00			-17.667,00
6321021	Straßenwinterdienstgebühren	17.430,08	17.667,00			-17.667,00
05	+ Privatrechtliche Leistungsentgelte					
06	+ Kostenerstattungen, Kostenumlagen					
07	+ Sonstige Einzahlungen					
6591005	Rückzahl. Zuw. Führerschein Feuerwehr					
08	+ Zinsen und sonstige Finanzeinzahlungen					
<b>09</b>	<b>= Einz. aus lfd. Verwaltungstätigkeit</b>	<b>17.430,08</b>	<b>17.667,00</b>			<b>-17.667,00</b>
10	- Personalauszahlungen					
11	- Versorgungsauszahlungen					
12	- Ausz. für Sach- und Dienstleistungen	-6.055,32	-10.547,00		-10.124,28	422,72
7291004	Ausgaben Straßenwinterdienst	-3.111,57	-4.037,00		-4.184,80	-147,80
7291011	Ko. Wint.dienst Landschaftsverband	-2.943,75	-6.510,00		-5.939,48	570,52
13	- Zinsen und sonstige Finanzauszahlungen					
14	- Transferausszahlungen					
15	- Sonstige Auszahlungen		-13,00		-13,76	-0,76
7431006	Post- u. Fernsprechgebühren		-13,00		-13,76	-0,76
<b>16</b>	<b>= Ausz. aus lfd. Verwaltungstätigkeit</b>	<b>-6.055,32</b>	<b>-10.560,00</b>		<b>-10.138,04</b>	<b>421,96</b>
<b>17</b>	<b>= Saldo aus lfd. Verwaltungstätigkeit (Z. 9, 16)</b>	<b>11.374,76</b>	<b>7.107,00</b>		<b>-10.138,04</b>	<b>-17.245,04</b>
18	+ Zuwendungen für Investitionsmaßnahmen					
19	+ Einz. aus der Veräußerung von Sachanlagen					
20	+ Einz. aus der Veräußerung von Finanzanlagen					
21	+ Einz. aus Beiträgen u.ä. Entgelten					
22	+ Sonstige Investitionseinzahlungen					
<b>23</b>	<b>= Einzahlungen aus Investitionstätigkeit</b>					
24	- Ausz. für Erwerb v. Grundstücken u. Gebäuden					
25	- Ausz. für Baumaßnahmen					
26	- Ausz. für Erwerb von bew. Anlagevermögen					
27	- Ausz. für Erwerb von Finanzanlagen					
28	- Ausz. von aktivierbaren Zuwendungen					
29	- Sonstige Investitionsauszahlungen					
<b>30</b>	<b>= Auszahlungen aus Investitionstätigkeit</b>					
<b>31</b>	<b>= Saldo aus Investitionstätigkeit (Z. 23, 30)</b>					
<b>32</b>	<b>= Finanzmittelüberschuss/ -fehlbetrag (Z. 17, 31)</b>	<b>11.374,76</b>	<b>7.107,00</b>		<b>-10.138,04</b>	<b>-17.245,04</b>

# Teilfinanzrechnung

Gemeinde Vettweiß

**Produktbereich** 13 Natur- und Landschaftspflege

Nr.	Bezeichnung	Jahres- ergebnis 2020	Fortg. Ansatz 2021	davon Erm. Übertragung aus VJ	Ist-Ergebnis 2021	Vergl. Ansatz/Ist (Sp.4 - Sp.2)
01	Steuern und ähnliche Abgaben					
02	+ Zuwendungen und allgemeine Umlagen	42.894,00	133,00		20.716,79	20.583,79
6140000	Zuw. lfd Zwecke vom Bund				13.100,00	13.100,00
6141000	Zuw. lfd Zwecke vom Land	42.894,00	133,00		7.616,79	7.483,79
03	+ Sonstige Transfereinzahlungen					
04	+ Öffentlich-rechtliche Leistungsentgelte	158.027,74	28.533,00		178.614,37	150.081,37
6321022	Grabnutzungsgebühren	131.411,16			146.500,90	146.500,90
6321024	Geb. Nutzung Leichenhallen	2.292,20	4.476,00		4.525,00	49,00
6321025	Geb. f. Grabherstellung	12.967,18	18.000,00		13.354,17	-4.645,83
6321026	Geb.f. Beseitigung v. Gräbern	7.505,20	2.500,00		10.265,30	7.765,30
6321027	Verwaltungsgebühren Bestattungswesen	1.050,00	2.057,00		1.180,00	-877,00
6321029	Gebühren Namensschilder f. Friedhöfe	2.802,00	1.500,00		2.789,00	1.289,00
05	+ Privatrechtliche Leistungsentgelte	8.088,41	5.000,00			-5.000,00
6421004	Einzahl. aus Holzeinschlag	8.088,41	5.000,00			-5.000,00
06	+ Kostenerstattungen, Kostenumlagen	2.140,95	2.140,00		2.140,95	0,95
6481000	Kostenerstattungen vom Land	2.140,95	2.140,00		2.140,95	0,95
07	+ Sonstige Einzahlungen				800,00	800,00
6591000	Andere so. ord. Einzahlungen				500,00	500,00
6591005	Rückzahl. Zuw. Führerschein Feuerwehr					
6591100	Schadensfälle				300,00	300,00
08	+ Zinsen und sonstige Finanzeinzahlungen					
<b>09</b>	<b>= Einz. aus lfd. Verwaltungstätigkeit</b>	<b>211.151,10</b>	<b>35.806,00</b>		<b>202.272,11</b>	<b>166.466,11</b>
10	- Personalauszahlungen					
11	- Versorgungsauszahlungen					
12	- Ausz. für Sach- und Dienstleistungen	-203.730,08	-97.785,00		-128.191,06	-30.406,06
7211025	Unterhaltung Wirtsch. Wege	-2.650,25				
7211031	Unterh. und Aufforstung	-4.720,73				
7215000	Instandhaltung der Grundstücke und bauliche Anlage	-1.017,94	-880,00		-659,69	220,31
7215001	Instandhaltung u. Aufforstung Wälder	-19.526,36	-3.000,00		-13.849,13	-10.849,13
7216000	Instandhaltung des Infrastrukturvermögens	-12.094,53	-11.500,00		-14.246,73	-2.746,73
7216002	Instandhaltung Wirtschaftswege	-13.901,82	-9.000,00		-15.891,19	-6.891,19
7216010	Instandhaltung Gräben u. Wasserläufe	-22.157,25	-26.000,00		-29.428,63	-3.428,63
7216014	Instandhaltung Kriegsgräber		-100,00			100,00
7216015	Instandhaltung jüdische Friedhöfe	-248,53	-500,00			500,00
7241000	Bew. Grundstücke u. baul. Anl.	-20.290,76	-19.305,00		-19.652,12	-347,12
7281020	Kosten Namensschilder FH	-3.332,52	-1.500,00		-3.406,29	-1.906,29
7291021	Beseitigung von Grabstätten	-7.401,25	-5.000,00		-16.243,50	-11.243,50
7291022	Kosten Grabherstellung	-12.660,45	-18.000,00		-13.713,03	4.286,97
7291064	Beitrag Forstbetriebsgemeinsch	-5.200,00	-3.000,00			3.000,00
7291500	Kosten Planung, Gutachten	-78.527,69			-1.100,75	-1.100,75
13	- Zinsen und sonstige Finanzauszahlungen					
14	- Transferausszahlungen	-270.568,00	-278.255,00		-274.481,00	3.774,00
7313004	Beiträge Erftverb. u. WVER	-270.568,00	-278.255,00		-274.481,00	3.774,00
15	- Sonstige Auszahlungen	-3.475,51	-4.894,00		-5.062,51	-168,51
7445002	Beiträge Berufsgenossenschaft	-1.476,00	-2.773,00		-2.993,12	-220,12
7446000	Versicherungen	-1.999,51	-2.121,00		-2.069,39	51,61
<b>16</b>	<b>= Ausz. aus lfd. Verwaltungstätigkeit</b>	<b>-477.773,59</b>	<b>-380.934,00</b>		<b>-407.734,57</b>	<b>-26.800,57</b>
<b>17</b>	<b>= Saldo aus lfd. Verwaltungstätigkeit (Z. 9, 16)</b>	<b>-266.622,49</b>	<b>-345.128,00</b>		<b>-205.462,46</b>	<b>139.665,54</b>
18	+ Zuwendungen für Investitionsmaßnahmen	-2.127,09	60.000,00		-1.474,44	-61.474,44

## Teilfinanzrechnung

Gemeinde Vettweiß

Nr.	Bezeichnung	Jahres- ergebnis 2020	Fortg. Ansatz 2021	davon Erm. Übertragung aus VJ	Ist-Ergebnis 2021	Vergl. Ansatz/Ist (Sp.4 - Sp.2)
6811000	Inv.-Zuwendungen vom Land	-2.127,09	60.000,00		-1.474,44	-61.474,44
19	+ Einz. aus der Veräußerung von Sachanlagen				26.700,00	26.700,00
6821000	Einz. Veräuß. Grundst./Gebäude				26.700,00	26.700,00
20	+ Einz. aus der Veräußerung von Finanzanlagen					
21	+ Einz. aus Beiträgen u.ä. Entgelten					
22	+ Sonstige Investitionseinzahlungen					
<b>23</b>	<b>= Einzahlungen aus Investitionstätigkeit</b>	<b>-2.127,09</b>	<b>60.000,00</b>		<b>25.225,56</b>	<b>-34.774,44</b>
24	- Ausz. für Erwerb v. Grundstücken u. Gebäuden	-1.136,19			-2.499,00	-2.499,00
7821000	Ausz. Erwerb Grundstücke/Gebäuden	-1.136,19			-2.499,00	-2.499,00
25	- Ausz. für Baumaßnahmen	-10.129,34	-100.000,00		-24.064,89	75.935,11
7851010	Umgestaltung Friedhöfe	-8.481,05			-24.064,89	-24.064,89
7852000	Ausz. für Tiefbaumaßnahmen	-1.648,29	-100.000,00			100.000,00
26	- Ausz. für Erwerb von bew. Anlagevermögen	-8.520,40	-10.000,00		-2.025,43	7.974,57
7831000	Ausz. Erw. Vermögensg. > 410 €	-8.139,34	-10.000,00			10.000,00
7832000	Auszahlungen GWG < 410 €	-381,06			-2.025,43	-2.025,43
27	- Ausz. für Erwerb von Finanzanlagen					
28	- Ausz. von aktivierbaren Zuwendungen					
29	- Sonstige Investitionsauszahlungen					
<b>30</b>	<b>= Auszahlungen aus Investitionstätigkeit</b>	<b>-19.785,93</b>	<b>-110.000,00</b>		<b>-28.589,32</b>	<b>81.410,68</b>
<b>31</b>	<b>= Saldo aus Investitionstätigkeit (Z. 23, 30)</b>	<b>-21.913,02</b>	<b>-50.000,00</b>		<b>-3.363,76</b>	<b>46.636,24</b>
<b>32</b>	<b>= Finanzmittelüberschuss/ -fehlbetrag (Z. 17, 31)</b>	<b>-288.535,51</b>	<b>-395.128,00</b>		<b>-208.826,22</b>	<b>186.301,78</b>

## Teilfinanzrechnung

Gemeinde Vettweiß

**Produktbereich** 13 Natur- und Landschaftspflege  
**Produktgruppe** 13.551 Öffentliches Grün, Landschaftsbau  
**Produkt** 13.551.01 Öffentliches Grün, Landschaftsbau

Nr.	Bezeichnung	Jahres- ergebnis 2020	Fortg. Ansatz 2021	davon Erm. Übertragung aus VJ	Ist-Ergebnis 2021	Vergl. Ansatz/Ist (Sp.4 - Sp.2)
01	Steuern und ähnliche Abgaben					
02	+ Zuwendungen und allgemeine Umlagen					
03	+ Sonstige Transfereinzahlungen					
04	+ Öffentlich-rechtliche Leistungsentgelte					
05	+ Privatrechtliche Leistungsentgelte					
06	+ Kostenerstattungen, Kostenumlagen					
07	+ Sonstige Einzahlungen				300,00	300,00
6591005	Rückzahl. Zuw. Führerschein Feuerwehr					
6591100	Schadensfälle				300,00	300,00
08	+ Zinsen und sonstige Finanzeinzahlungen					
<b>09</b>	<b>= Einz. aus lfd. Verwaltungstätigkeit</b>				<b>300,00</b>	<b>300,00</b>
10	- Personalauszahlungen					
11	- Versorgungsauszahlungen					
12	- Ausz. für Sach- und Dienstleistungen	-4.684,27	-2.005,00		-6.482,15	-4.477,15
7215000	Instandhaltung der Grundstücke und bauliche Anlage				-117,21	-117,21
7216000	Instandhaltung des Infrastrukturvermögens	-4.103,23	-1.500,00		-5.154,34	-3.654,34
7241000	Bew. Grundstücke u. baul. Anl.	-581,04	-505,00		-1.210,60	-705,60
13	- Zinsen und sonstige Finanzauszahlungen					
14	- Transferausszahlungen					
15	- Sonstige Auszahlungen					
<b>16</b>	<b>= Ausz. aus lfd. Verwaltungstätigkeit</b>	<b>-4.684,27</b>	<b>-2.005,00</b>		<b>-6.482,15</b>	<b>-4.477,15</b>
<b>17</b>	<b>= Saldo aus lfd. Verwaltungstätigkeit (Z. 9, 16)</b>	<b>-4.684,27</b>	<b>-2.005,00</b>		<b>-6.182,15</b>	<b>-4.177,15</b>
18	+ Zuwendungen für Investitionsmaßnahmen	-2.127,09			-1.474,44	-1.474,44
6811000	Inv.-Zuwendungen vom Land	-2.127,09			-1.474,44	-1.474,44
19	+ Einz. aus der Veräußerung von Sachanlagen				26.700,00	26.700,00
6821000	Einz. Veräuß. Grundst./Gebäude				26.700,00	26.700,00
20	+ Einz. aus der Veräußerung von Finanzanlagen					
21	+ Einz. aus Beiträgen u.ä. Entgelten					
22	+ Sonstige Investitionseinzahlungen					
<b>23</b>	<b>= Einzahlungen aus Investitionstätigkeit</b>	<b>-2.127,09</b>			<b>25.225,56</b>	<b>25.225,56</b>
24	- Ausz. für Erwerb v. Grundstücken u. Gebäuden	-386,51				
7821000	Ausz. Erwerb Grundstücke/Gebäuden	-386,51				
25	- Ausz. für Baumaßnahmen	-1.648,29				
7852000	Ausz. für Tiefbaumaßnahmen	-1.648,29				
26	- Ausz. für Erwerb von bew. Anlagevermögen				-1.822,20	-1.822,20
7832000	Auszahlungen GWG < 410 €				-1.822,20	-1.822,20
27	- Ausz. für Erwerb von Finanzanlagen					
28	- Ausz. von aktivierbaren Zuwendungen					
29	- Sonstige Investitionsauszahlungen					
<b>30</b>	<b>= Auszahlungen aus Investitionstätigkeit</b>	<b>-2.034,80</b>			<b>-1.822,20</b>	<b>-1.822,20</b>
<b>31</b>	<b>= Saldo aus Investitionstätigkeit (Z. 23, 30)</b>	<b>-4.161,89</b>			<b>23.403,36</b>	<b>23.403,36</b>
<b>32</b>	<b>= Finanzmittelüberschuss/ -fehlbetrag (Z. 17, 31)</b>	<b>-8.846,16</b>	<b>-2.005,00</b>		<b>17.221,21</b>	<b>19.226,21</b>

## Investitionen

Gemeinde Vettweiß

Nr. Bezeichnung	Jahres- ergebnis 2020	Fortg. Ansatz Rechn.-Jahr 2021	Ist-Ergebnis Rechn.-Jahr 2021	Vergl. Ansatz/Ist (Sp.3 - Sp.2)
M5510100 Vermögen Grünflächen 26 - Auszahlungen für den Erwerb von bew. Anlageverm.			-1.822,20 -1.822,20	1.822,20 1.822,20

# Teilfinanzrechnung

Gemeinde Vettweiß

**Produktbereich** 13 Natur- und Landschaftspflege  
**Produktgruppe** 13.552 Öffentliche Gewässer, Wasserbauliche Anlagen  
**Produkt** 13.552.01 Öffentliche Gewässer, Wasserbauliche Anlagen

Nr.	Bezeichnung	Jahres- ergebnis 2020	Fortg. Ansatz 2021	davon Erm. Übertragung aus VJ	Ist-Ergebnis 2021	Vergl. Ansatz/Ist (Sp.4 - Sp.2)
01	Steuern und ähnliche Abgaben					
02	+ Zuwendungen und allgemeine Umlagen					
03	+ Sonstige Transfereinzahlungen					
04	+ Öffentlich-rechtliche Leistungsentgelte					
05	+ Privatrechtliche Leistungsentgelte					
06	+ Kostenerstattungen, Kostenumlagen					
07	+ Sonstige Einzahlungen					
6591005	Rückzahl. Zuw. Führerschein Feuerwehr					
08	+ Zinsen und sonstige Finanzeinzahlungen					
<b>09</b>	<b>= Einz. aus lfd. Verwaltungstätigkeit</b>					
10	- Personalauszahlungen					
11	- Versorgungsauszahlungen					
12	- Ausz. für Sach- und Dienstleistungen	-22.157,25	-26.000,00		-29.428,63	-3.428,63
7216010	Instandhaltung Gräben u. Wasserläufe	-22.157,25	-26.000,00		-29.428,63	-3.428,63
13	- Zinsen und sonstige Finanzauszahlungen					
14	- Transferausszahlungen	-270.568,00	-278.255,00		-274.481,00	3.774,00
7313004	Beiträge Erftverb. u. WVER	-270.568,00	-278.255,00		-274.481,00	3.774,00
15	- Sonstige Auszahlungen					
<b>16</b>	<b>= Ausz. aus lfd. Verwaltungstätigkeit</b>	<b>-292.725,25</b>	<b>-304.255,00</b>		<b>-303.909,63</b>	<b>345,37</b>
<b>17</b>	<b>= Saldo aus lfd. Verwaltungstätigkeit (Z. 9, 16)</b>	<b>-292.725,25</b>	<b>-304.255,00</b>		<b>-303.909,63</b>	<b>345,37</b>
18	+ Zuwendungen für Investitionsmaßnahmen					
19	+ Einz. aus der Veräußerung von Sachanlagen					
20	+ Einz. aus der Veräußerung von Finanzanlagen					
21	+ Einz. aus Beiträgen u.ä. Entgelten					
22	+ Sonstige Investitionseinzahlungen					
<b>23</b>	<b>= Einzahlungen aus Investitionstätigkeit</b>					
24	- Ausz. für Erwerb v. Grundstücken u. Gebäuden					
25	- Ausz. für Baumaßnahmen					
26	- Ausz. für Erwerb von bew. Anlagevermögen					
27	- Ausz. für Erwerb von Finanzanlagen					
28	- Ausz. von aktivierbaren Zuwendungen					
29	- Sonstige Investitionsauszahlungen					
<b>30</b>	<b>= Auszahlungen aus Investitionstätigkeit</b>					
<b>31</b>	<b>= Saldo aus Investitionstätigkeit (Z. 23, 30)</b>					
<b>32</b>	<b>= Finanzmittelüberschuss/ -fehlbetrag (Z. 17, 31)</b>	<b>-292.725,25</b>	<b>-304.255,00</b>		<b>-303.909,63</b>	<b>345,37</b>

## Teilfinanzrechnung

Gemeinde Vettweiß

**Produktbereich** 13 Natur- und Landschaftspflege  
**Produktgruppe** 13.553 Friedhofs- und Bestattungswesen  
**Produkt** 13.553.01 Unterhaltung und Betrieb von Friedhöfen

Nr.	Bezeichnung	Jahres- ergebnis 2020	Fortg. Ansatz 2021	davon Erm. Übertragung aus VJ	Ist-Ergebnis 2021	Vergl. Ansatz/Ist (Sp.4 - Sp.2)
01	Steuern und ähnliche Abgaben					
02	+ Zuwendungen und allgemeine Umlagen					
03	+ Sonstige Transfereinzahlungen					
04	+ Öffentlich-rechtliche Leistungsentgelte					
05	+ Privatrechtliche Leistungsentgelte					
06	+ Kostenerstattungen, Kostenumlagen					
07	+ Sonstige Einzahlungen					
6591005	Rückzahl. Zuw. Führerschein Feuerwehr					
08	+ Zinsen und sonstige Finanzeinzahlungen					
<b>09</b>	<b>= Einz. aus lfd. Verwaltungstätigkeit</b>					
10	- Personalauszahlungen					
11	- Versorgungsauszahlungen					
12	- Ausz. für Sach- und Dienstleistungen	-25.100,68	-24.500,00		-25.075,99	-575,99
7216000	Instandhaltung des Infrastrukturvermögens	-7.991,30	-10.000,00		-9.092,39	907,61
7241000	Bew. Grundstücke u. baul. Anl.	-17.109,38	-14.500,00		-15.983,60	-1.483,60
13	- Zinsen und sonstige Finanzauszahlungen					
14	- Transferausszahlungen					
15	- Sonstige Auszahlungen					
<b>16</b>	<b>= Ausz. aus lfd. Verwaltungstätigkeit</b>	<b>-25.100,68</b>	<b>-24.500,00</b>		<b>-25.075,99</b>	<b>-575,99</b>
<b>17</b>	<b>= Saldo aus lfd. Verwaltungstätigkeit (Z. 9, 16)</b>	<b>-25.100,68</b>	<b>-24.500,00</b>		<b>-25.075,99</b>	<b>-575,99</b>
18	+ Zuwendungen für Investitionsmaßnahmen					
19	+ Einz. aus der Veräußerung von Sachanlagen					
20	+ Einz. aus der Veräußerung von Finanzanlagen					
21	+ Einz. aus Beiträgen u.ä. Entgelten					
22	+ Sonstige Investitionseinzahlungen					
<b>23</b>	<b>= Einzahlungen aus Investitionstätigkeit</b>					
24	- Ausz. für Erwerb v. Grundstücken u. Gebäuden					
25	- Ausz. für Baumaßnahmen	-8.481,05			-24.064,89	-24.064,89
7851010	Umgestaltung Friedhöfe	-8.481,05			-24.064,89	-24.064,89
26	- Ausz. für Erwerb von bew. Anlagevermögen	-381,06	-10.000,00		-203,23	9.796,77
7831000	Ausz. Erw. Vermögensg. > 410 €		-10.000,00			10.000,00
7832000	Auszahlungen GWG < 410 €	-381,06			-203,23	-203,23
27	- Ausz. für Erwerb von Finanzanlagen					
28	- Ausz. von aktivierbaren Zuwendungen					
29	- Sonstige Investitionsauszahlungen					
<b>30</b>	<b>= Auszahlungen aus Investitionstätigkeit</b>	<b>-8.862,11</b>	<b>-10.000,00</b>		<b>-24.268,12</b>	<b>-14.268,12</b>
<b>31</b>	<b>= Saldo aus Investitionstätigkeit (Z. 23, 30)</b>	<b>-8.862,11</b>	<b>-10.000,00</b>		<b>-24.268,12</b>	<b>-14.268,12</b>
<b>32</b>	<b>= Finanzmittelüberschuss/ -fehlbetrag (Z. 17, 31)</b>	<b>-33.962,79</b>	<b>-34.500,00</b>		<b>-49.344,11</b>	<b>-14.844,11</b>



## Investitionen

Gemeinde Vettweiß

Nr. Bezeichnung	Jahres- ergebnis 2020	Fortg. Ansatz Rechn.-Jahr 2021	Ist-Ergebnis Rechn.-Jahr 2021	Vergl. Ansatz/Ist (Sp.3 - Sp.2)
M5530100 Investitionen Friedhof	-8.862,11	-10.000,00	-24.268,12	14.268,12
25 - Auszahlungen für Baumaßnahmen	-8.481,05		-24.064,89	24.064,89
26 - Auszahlungen für den Erwerb von bew. Anlageverm.	-381,06	-10.000,00	-203,23	-9.796,77

## Teilfinanzrechnung

Gemeinde Vettweiß

**Produktbereich** 13 Natur- und Landschaftspflege  
**Produktgruppe** 13.553 Friedhofs- und Bestattungswesen  
**Produkt** 13.553.02 Unterhaltung und Betrieb von Leichenhallen

Nr.	Bezeichnung	Jahres- ergebnis 2020	Fortg. Ansatz 2021	davon Erm. Übertragung aus VJ	Ist-Ergebnis 2021	Vergl. Ansatz/Ist (Sp.4 - Sp.2)
01	Steuern und ähnliche Abgaben					
02	+ Zuwendungen und allgemeine Umlagen					
03	+ Sonstige Transfereinzahlungen					
04	+ Öffentlich-rechtliche Leistungsentgelte					
05	+ Privatrechtliche Leistungsentgelte					
06	+ Kostenerstattungen, Kostenumlagen					
07	+ Sonstige Einzahlungen					
6591005	Rückzahl. Zuw. Führerschein Feuerwehr					
08	+ Zinsen und sonstige Finanzeinzahlungen					
<b>09</b>	<b>= Einz. aus lfd. Verwaltungstätigkeit</b>					
10	- Personalauszahlungen					
11	- Versorgungsauszahlungen					
12	- Ausz. für Sach- und Dienstleistungen	-2.465,40	-5.180,00		-3.000,40	2.179,60
7215000	Instandhaltung der Grundstücke und bauliche Anlage	-1.017,94	-880,00		-542,48	337,52
7241000	Bew. Grundstücke u. baul. Anl.	-1.447,46	-4.300,00		-2.457,92	1.842,08
13	- Zinsen und sonstige Finanzauszahlungen					
14	- Transferausszahlungen					
15	- Sonstige Auszahlungen	-1.999,51	-2.121,00		-2.069,39	51,61
7446000	Versicherungen	-1.999,51	-2.121,00		-2.069,39	51,61
<b>16</b>	<b>= Ausz. aus lfd. Verwaltungstätigkeit</b>	<b>-4.464,91</b>	<b>-7.301,00</b>		<b>-5.069,79</b>	<b>2.231,21</b>
<b>17</b>	<b>= Saldo aus lfd. Verwaltungstätigkeit (Z. 9, 16)</b>	<b>-4.464,91</b>	<b>-7.301,00</b>		<b>-5.069,79</b>	<b>2.231,21</b>
18	+ Zuwendungen für Investitionsmaßnahmen					
19	+ Einz. aus der Veräußerung von Sachanlagen					
20	+ Einz. aus der Veräußerung von Finanzanlagen					
21	+ Einz. aus Beiträgen u.ä. Entgelten					
22	+ Sonstige Investitionseinzahlungen					
<b>23</b>	<b>= Einzahlungen aus Investitionstätigkeit</b>					
24	- Ausz. für Erwerb v. Grundstücken u. Gebäuden					
25	- Ausz. für Baumaßnahmen					
26	- Ausz. für Erwerb von bew. Anlagevermögen					
27	- Ausz. für Erwerb von Finanzanlagen					
28	- Ausz. von aktivierbaren Zuwendungen					
29	- Sonstige Investitionsauszahlungen					
<b>30</b>	<b>= Auszahlungen aus Investitionstätigkeit</b>					
<b>31</b>	<b>= Saldo aus Investitionstätigkeit (Z. 23, 30)</b>					
<b>32</b>	<b>= Finanzmittelüberschuss/ -fehlbetrag (Z. 17, 31)</b>	<b>-4.464,91</b>	<b>-7.301,00</b>		<b>-5.069,79</b>	<b>2.231,21</b>

# Teilfinanzrechnung

Gemeinde Vettweiß

**Produktbereich** 13 Natur- und Landschaftspflege  
**Produktgruppe** 13.553 Friedhofs- und Bestattungswesen  
**Produkt** 13.553.03 Bestattungswesen

Nr.	Bezeichnung	Jahres- ergebnis 2020	Fortg. Ansatz 2021	davon Erm. Übertragung aus VJ	Ist-Ergebnis 2021	Vergl. Ansatz/Ist (Sp.4 - Sp.2)
01	Steuern und ähnliche Abgaben					
02	+ Zuwendungen und allgemeine Umlagen					
03	+ Sonstige Transfereinzahlungen					
04	+ Öffentlich-rechtliche Leistungsentgelte	158.027,74	28.533,00		178.614,37	150.081,37
6321022	Grabnutzungsgebühren	131.411,16			146.500,90	146.500,90
6321024	Geb. Nutzung Leichenhallen	2.292,20	4.476,00		4.525,00	49,00
6321025	Geb. f. Grabherstellung	12.967,18	18.000,00		13.354,17	-4.645,83
6321026	Geb.f. Beseitigung v. Gräbern	7.505,20	2.500,00		10.265,30	7.765,30
6321027	Verwaltungsgebühren Bestattungswesen	1.050,00	2.057,00		1.180,00	-877,00
6321029	Gebühren Namensschilder f. Friedhöfe	2.802,00	1.500,00		2.789,00	1.289,00
05	+ Privatrechtliche Leistungsentgelte					
06	+ Kostenerstattungen, Kostenumlagen					
07	+ Sonstige Einzahlungen					
6591005	Rückzahl. Zuw. Führerschein Feuerwehr					
08	+ Zinsen und sonstige Finanzeinzahlungen					
<b>09</b>	<b>= Einz. aus lfd. Verwaltungstätigkeit</b>	<b>158.027,74</b>	<b>28.533,00</b>		<b>178.614,37</b>	<b>150.081,37</b>
10	- Personalauszahlungen					
11	- Versorgungsauszahlungen					
12	- Ausz. für Sach- und Dienstleistungen	-23.394,22	-24.500,00		-33.362,82	-8.862,82
7281020	Kosten Namensschilder FH	-3.332,52	-1.500,00		-3.406,29	-1.906,29
7291021	Beseitigung von Grabstätten	-7.401,25	-5.000,00		-16.243,50	-11.243,50
7291022	Kosten Grabherstellung	-12.660,45	-18.000,00		-13.713,03	4.286,97
13	- Zinsen und sonstige Finanzauszahlungen					
14	- Transferausszahlungen					
15	- Sonstige Auszahlungen	-1.084,11	-955,00		-1.386,01	-431,01
7445002	Beiträge Berufsgenossenschaft	-1.084,11	-955,00		-1.386,01	-431,01
<b>16</b>	<b>= Ausz. aus lfd. Verwaltungstätigkeit</b>	<b>-24.478,33</b>	<b>-25.455,00</b>		<b>-34.748,83</b>	<b>-9.293,83</b>
<b>17</b>	<b>= Saldo aus lfd. Verwaltungstätigkeit (Z. 9, 16)</b>	<b>133.549,41</b>	<b>3.078,00</b>		<b>143.865,54</b>	<b>140.787,54</b>
18	+ Zuwendungen für Investitionsmaßnahmen					
19	+ Einz. aus der Veräußerung von Sachanlagen					
20	+ Einz. aus der Veräußerung von Finanzanlagen					
21	+ Einz. aus Beiträgen u.ä. Entgelten					
22	+ Sonstige Investitionseinzahlungen					
<b>23</b>	<b>= Einzahlungen aus Investitionstätigkeit</b>					
24	- Ausz. für Erwerb v. Grundstücken u. Gebäuden					
25	- Ausz. für Baumaßnahmen					
26	- Ausz. für Erwerb von bew. Anlagevermögen					
27	- Ausz. für Erwerb von Finanzanlagen					
28	- Ausz. von aktivierbaren Zuwendungen					
29	- Sonstige Investitionsauszahlungen					
<b>30</b>	<b>= Auszahlungen aus Investitionstätigkeit</b>					
<b>31</b>	<b>= Saldo aus Investitionstätigkeit (Z. 23, 30)</b>					
<b>32</b>	<b>= Finanzmittelüberschuss/ -fehlbetrag (Z. 17, 31)</b>	<b>133.549,41</b>	<b>3.078,00</b>		<b>143.865,54</b>	<b>140.787,54</b>

## Teilfinanzrechnung

Gemeinde Vettweiß

**Produktbereich** 13 Natur- und Landschaftspflege  
**Produktgruppe** 13.553 Friedhofs- und Bestattungswesen  
**Produkt** 13.553.04 Unterhaltung von jüdischen Grabstätten, Kriegsgräber

Nr.	Bezeichnung	Jahres- ergebnis 2020	Fortg. Ansatz 2021	davon Erm. Übertragung aus VJ	Ist-Ergebnis 2021	Vergl. Ansatz/Ist (Sp.4 - Sp.2)
01	Steuern und ähnliche Abgaben					
02	+ Zuwendungen und allgemeine Umlagen	144,00	133,00		144,00	11,00
6141000	Zuw. lfd Zwecke vom Land	144,00	133,00		144,00	11,00
03	+ Sonstige Transfereinzahlungen					
04	+ Öffentlich-rechtliche Leistungsentgelte					
05	+ Privatrechtliche Leistungsentgelte					
06	+ Kostenerstattungen, Kostenumlagen	2.140,95	2.140,00		2.140,95	0,95
6481000	Kostenerstattungen vom Land	2.140,95	2.140,00		2.140,95	0,95
07	+ Sonstige Einzahlungen					
6591005	Rückzahl. Zuw. Führerschein Feuerwehr					
08	+ Zinsen und sonstige Finanzeinzahlungen					
<b>09</b>	<b>= Einz. aus lfd. Verwaltungstätigkeit</b>	<b>2.284,95</b>	<b>2.273,00</b>		<b>2.284,95</b>	<b>11,95</b>
10	- Personalauszahlungen					
11	- Versorgungsauszahlungen					
12	- Ausz. für Sach- und Dienstleistungen	-248,53	-600,00			600,00
7216014	Instandhaltung Kriegsgräber		-100,00			100,00
7216015	Instandhaltung jüdische Friedhöfe	-248,53	-500,00			500,00
13	- Zinsen und sonstige Finanzauszahlungen					
14	- Transferausszahlungen					
15	- Sonstige Auszahlungen					
<b>16</b>	<b>= Ausz. aus lfd. Verwaltungstätigkeit</b>	<b>-248,53</b>	<b>-600,00</b>			<b>600,00</b>
<b>17</b>	<b>= Saldo aus lfd. Verwaltungstätigkeit (Z. 9, 16)</b>	<b>2.036,42</b>	<b>1.673,00</b>		<b>2.284,95</b>	<b>611,95</b>
18	+ Zuwendungen für Investitionsmaßnahmen					
19	+ Einz. aus der Veräußerung von Sachanlagen					
20	+ Einz. aus der Veräußerung von Finanzanlagen					
21	+ Einz. aus Beiträgen u.ä. Entgelten					
22	+ Sonstige Investitionseinzahlungen					
<b>23</b>	<b>= Einzahlungen aus Investitionstätigkeit</b>					
24	- Ausz. für Erwerb v. Grundstücken u. Gebäuden					
25	- Ausz. für Baumaßnahmen					
26	- Ausz. für Erwerb von bew. Anlagevermögen	-8.139,34				
7831000	Ausz. Erw. Vermögensg. > 410 €	-8.139,34				
27	- Ausz. für Erwerb von Finanzanlagen					
28	- Ausz. von aktivierbaren Zuwendungen					
29	- Sonstige Investitionsauszahlungen					
<b>30</b>	<b>= Auszahlungen aus Investitionstätigkeit</b>	<b>-8.139,34</b>				
<b>31</b>	<b>= Saldo aus Investitionstätigkeit (Z. 23, 30)</b>	<b>-8.139,34</b>				
<b>32</b>	<b>= Finanzmittelüberschuss/ -fehlbetrag (Z. 17, 31)</b>	<b>-6.102,92</b>	<b>1.673,00</b>		<b>2.284,95</b>	<b>611,95</b>

## Investitionen

Gemeinde Vettweiß

Nr. Bezeichnung	Jahres- ergebnis 2020	Fortg. Ansatz Rechn.-Jahr 2021	Ist-Ergebnis Rechn.-Jahr 2021	Vergl. Ansatz/Ist (Sp.3 - Sp.2)
M5530400 Vermögen Jüdische Friedhöfe u. Kriegsgräber 26 - Auszahlungen für den Erwerb von bew. Anlageverm.	-8.139,34 -8.139,34			

## Teilfinanzrechnung

Gemeinde Vettweiß

**Produktbereich** 13 Natur- und Landschaftspflege  
**Produktgruppe** 13.554 Naturschutz und Landschaftspflege  
**Produkt** 13.554.01 Naturschutz und Landschaftspflege

Nr.	Bezeichnung	Jahres- ergebnis 2020	Fortg. Ansatz 2021	davon Erm. Übertragung aus VJ	Ist-Ergebnis 2021	Vergl. Ansatz/Ist (Sp.4 - Sp.2)
01	Steuern und ähnliche Abgaben					
02	+ Zuwendungen und allgemeine Umlagen					
03	+ Sonstige Transfereinzahlungen					
04	+ Öffentlich-rechtliche Leistungsentgelte					
05	+ Privatrechtliche Leistungsentgelte					
06	+ Kostenerstattungen, Kostenumlagen					
07	+ Sonstige Einzahlungen					
6591005	Rückzahl. Zuw. Führerschein Feuerwehr					
08	+ Zinsen und sonstige Finanzeinzahlungen					
<b>09</b>	<b>= Einz. aus lfd. Verwaltungstätigkeit</b>					
10	- Personalauszahlungen					
11	- Versorgungsauszahlungen					
12	- Ausz. für Sach- und Dienstleistungen					
13	- Zinsen und sonstige Finanzauszahlungen					
14	- Transferauszahlungen					
15	- Sonstige Auszahlungen					
<b>16</b>	<b>= Ausz. aus lfd. Verwaltungstätigkeit</b>					
<b>17</b>	<b>= Saldo aus lfd. Verwaltungstätigkeit (Z. 9, 16)</b>					
18	+ Zuwendungen für Investitionsmaßnahmen					
19	+ Einz. aus der Veräußerung von Sachanlagen					
20	+ Einz. aus der Veräußerung von Finanzanlagen					
21	+ Einz. aus Beiträgen u.ä. Entgelten					
22	+ Sonstige Investitionseinzahlungen					
<b>23</b>	<b>= Einzahlungen aus Investitionstätigkeit</b>					
24	- Ausz. für Erwerb v. Grundstücken u. Gebäuden				-2.499,00	-2.499,00
7821000	Ausz. Erwerb Grundstücke/Gebäuden				-2.499,00	-2.499,00
25	- Ausz. für Baumaßnahmen					
26	- Ausz. für Erwerb von bew. Anlagevermögen					
27	- Ausz. für Erwerb von Finanzanlagen					
28	- Ausz. von aktivierbaren Zuwendungen					
29	- Sonstige Investitionsauszahlungen					
<b>30</b>	<b>= Auszahlungen aus Investitionstätigkeit</b>				<b>-2.499,00</b>	<b>-2.499,00</b>
<b>31</b>	<b>= Saldo aus Investitionstätigkeit (Z. 23, 30)</b>				<b>-2.499,00</b>	<b>-2.499,00</b>
<b>32</b>	<b>= Finanzmittelüberschuss/ -fehlbetrag (Z. 17, 31)</b>				<b>-2.499,00</b>	<b>-2.499,00</b>

## Teilfinanzrechnung

Gemeinde Vettweiß

**Produktbereich** 13 Natur- und Landschaftspflege  
**Produktgruppe** 13.555 Land- und Forstwirtschaft  
**Produkt** 13.555.01 Land- und Forstwirtschaft

Nr.	Bezeichnung	Jahres- ergebnis 2020	Fortg. Ansatz 2021	davon Erm. Übertragung aus VJ	Ist-Ergebnis 2021	Vergl. Ansatz/Ist (Sp.4 - Sp.2)
01	Steuern und ähnliche Abgaben					
02	+ Zuwendungen und allgemeine Umlagen	42.750,00			20.572,79	20.572,79
6140000	Zuw. lfd Zwecke vom Bund				13.100,00	13.100,00
6141000	Zuw. lfd Zwecke vom Land	42.750,00			7.472,79	7.472,79
03	+ Sonstige Transfereinzahlungen					
04	+ Öffentlich-rechtliche Leistungsentgelte					
05	+ Privatrechtliche Leistungsentgelte	8.088,41	5.000,00			-5.000,00
6421004	Einzahl. aus Holzeinschlag	8.088,41	5.000,00			-5.000,00
06	+ Kostenerstattungen, Kostenumlagen					
07	+ Sonstige Einzahlungen				500,00	500,00
6591000	Andere so. ord. Einzahlungen				500,00	500,00
6591005	Rückzahl. Zuw. Führerschein Feuerwehr					
08	+ Zinsen und sonstige Finanzeinzahlungen					
<b>09</b>	<b>= Einz. aus lfd. Verwaltungstätigkeit</b>	<b>50.838,41</b>	<b>5.000,00</b>		<b>21.072,79</b>	<b>16.072,79</b>
10	- Personalauszahlungen					
11	- Versorgungsauszahlungen					
12	- Ausz. für Sach- und Dienstleistungen	-125.679,73	-15.000,00		-30.841,07	-15.841,07
7211025	Unterhaltung Wirtsch. Wege	-2.650,25				
7211031	Unterh. und Aufforstung	-4.720,73				
7215001	Instandhaltung u. Aufforstung Wälder	-19.526,36	-3.000,00		-13.849,13	-10.849,13
7216002	Instandhaltung Wirtschaftswege	-13.901,82	-9.000,00		-15.891,19	-6.891,19
7241000	Bew. Grundstücke u. baul. Anl.	-1.152,88				
7291064	Beitrag Forstbetriebsgemeinsch	-5.200,00	-3.000,00			3.000,00
7291500	Kosten Planung, Gutachten	-78.527,69			-1.100,75	-1.100,75
13	- Zinsen und sonstige Finanzauszahlungen					
14	- Transferausszahlungen					
15	- Sonstige Auszahlungen	-391,89	-1.818,00		-1.607,11	210,89
7445002	Beiträge Berufsgenossenschaft	-391,89	-1.818,00		-1.607,11	210,89
<b>16</b>	<b>= Ausz. aus lfd. Verwaltungstätigkeit</b>	<b>-126.071,62</b>	<b>-16.818,00</b>		<b>-32.448,18</b>	<b>-15.630,18</b>
<b>17</b>	<b>= Saldo aus lfd. Verwaltungstätigkeit (Z. 9, 16)</b>	<b>-75.233,21</b>	<b>-11.818,00</b>		<b>-11.375,39</b>	<b>442,61</b>
18	+ Zuwendungen für Investitionsmaßnahmen		60.000,00			-60.000,00
6811000	Inv.-Zuwendungen vom Land		60.000,00			-60.000,00
19	+ Einz. aus der Veräußerung von Sachanlagen					
20	+ Einz. aus der Veräußerung von Finanzanlagen					
21	+ Einz. aus Beiträgen u.ä. Entgelten					
22	+ Sonstige Investitionseinzahlungen					
<b>23</b>	<b>= Einzahlungen aus Investitionstätigkeit</b>		<b>60.000,00</b>			<b>-60.000,00</b>
24	- Ausz. für Erwerb v. Grundstücken u. Gebäuden	-749,68				
7821000	Ausz. Erwerb Grundstücke/Gebäuden	-749,68				
25	- Ausz. für Baumaßnahmen		-100.000,00			100.000,00
7852000	Ausz. für Tiefbaumaßnahmen		-100.000,00			100.000,00
26	- Ausz. für Erwerb von bew. Anlagevermögen					
27	- Ausz. für Erwerb von Finanzanlagen					
28	- Ausz. von aktivierbaren Zuwendungen					
29	- Sonstige Investitionsauszahlungen					
<b>30</b>	<b>= Auszahlungen aus Investitionstätigkeit</b>	<b>-749,68</b>	<b>-100.000,00</b>			<b>100.000,00</b>
<b>31</b>	<b>= Saldo aus Investitionstätigkeit (Z. 23, 30)</b>	<b>-749,68</b>	<b>-40.000,00</b>			<b>40.000,00</b>

## Teilfinanzrechnung

Gemeinde Vettweiß

Nr.	Bezeichnung	Jahres- ergebnis 2020	Fortg. Ansatz 2021	davon Erm. Übertragung aus VJ	Ist-Ergebnis 2021	Vergl. Ansatz/Ist (Sp.4 - Sp.2)
32	= Finanzmittelüberschuss/ -fehlbetrag (Z. 17, 31)	-75.982,89	-51.818,00		-11.375,39	40.442,61



## Investitionen

Gemeinde Vettweiß

Nr. Bezeichnung	Jahres- ergebnis 2020	Fortg. Ansatz Rechn.-Jahr 2021	Ist-Ergebnis Rechn.-Jahr 2021	Vergl. Ansatz/Ist (Sp.3 - Sp.2)
M5550100 Wirtschaftswege		-40.000,00		-40.000,00
18 + Zuwendungen für Investitionsmaßnahmen		60.000,00		60.000,00
25 - Auszahlungen für Baumaßnahmen		-100.000,00		-100.000,00

# Teilfinanzrechnung

Gemeinde Vettweiß

Produktbereich		14	Umweltschutz			
Nr.	Bezeichnung	Jahres- ergebnis 2020	Fortg. Ansatz 2021	davon Erm. Übertragung aus VJ	Ist-Ergebnis 2021	Vergl. Ansatz/Ist (Sp.4 - Sp.2)
01	Steuern und ähnliche Abgaben					
02	+ Zuwendungen und allgemeine Umlagen	5.258,80				
6140000	Zuw. lfd Zwecke vom Bund	5.258,80				
03	+ Sonstige Transfereinzahlungen					
04	+ Öffentlich-rechtliche Leistungsentgelte					
05	+ Privatrechtliche Leistungsentgelte	100,00	1.000,00		150,00	-850,00
6411000	Mieten	100,00	1.000,00		150,00	-850,00
06	+ Kostenerstattungen, Kostenumlagen					
07	+ Sonstige Einzahlungen					
6591005	Rückzahl. Zuw. Führerschein Feuerwehr					
08	+ Zinsen und sonstige Finanzeinzahlungen					
<b>09</b>	<b>= Einz. aus lfd. Verwaltungstätigkeit</b>	<b>5.358,80</b>	<b>1.000,00</b>		<b>150,00</b>	<b>-850,00</b>
10	- Personalauszahlungen					
11	- Versorgungsauszahlungen					
12	- Ausz. für Sach- und Dienstleistungen		-253,00		-5,65	247,35
7251001	Unterhaltung Geschirrmobil		-253,00		-5,65	247,35
13	- Zinsen und sonstige Finanzauszahlungen					
14	- Transferausszahlungen					
15	- Sonstige Auszahlungen					
<b>16</b>	<b>= Ausz. aus lfd. Verwaltungstätigkeit</b>		<b>-253,00</b>		<b>-5,65</b>	<b>247,35</b>
<b>17</b>	<b>= Saldo aus lfd. Verwaltungstätigkeit (Z. 9, 16)</b>	<b>5.358,80</b>	<b>747,00</b>		<b>144,35</b>	<b>-602,65</b>
18	+ Zuwendungen für Investitionsmaßnahmen					
19	+ Einz. aus der Veräußerung von Sachanlagen					
20	+ Einz. aus der Veräußerung von Finanzanlagen					
21	+ Einz. aus Beiträgen u.ä. Entgelten					
22	+ Sonstige Investitionseinzahlungen					
<b>23</b>	<b>= Einzahlungen aus Investitionstätigkeit</b>					
24	- Ausz. für Erwerb v. Grundstücken u. Gebäuden					
25	- Ausz. für Baumaßnahmen					
26	- Ausz. für Erwerb von bew. Anlagevermögen					
27	- Ausz. für Erwerb von Finanzanlagen					
28	- Ausz. von aktivierbaren Zuwendungen					
29	- Sonstige Investitionsauszahlungen					
<b>30</b>	<b>= Auszahlungen aus Investitionstätigkeit</b>					
<b>31</b>	<b>= Saldo aus Investitionstätigkeit (Z. 23, 30)</b>					
<b>32</b>	<b>= Finanzmittelüberschuss/-fehlbetrag (Z. 17, 31)</b>	<b>5.358,80</b>	<b>747,00</b>		<b>144,35</b>	<b>-602,65</b>

# Teilfinanzrechnung

Gemeinde Vettweiß

**Produktbereich** 14 Umweltschutz  
**Produktgruppe** 14.561 Umweltschutzmaßnahmen  
**Produkt** 14.561.01 Umweltschutzmaßnahmen

Nr.	Bezeichnung	Jahres- ergebnis 2020	Fortg. Ansatz 2021	davon Erm. Übertragung aus VJ	Ist-Ergebnis 2021	Vergl. Ansatz/Ist (Sp.4 - Sp.2)
01	Steuern und ähnliche Abgaben					
02	+ Zuwendungen und allgemeine Umlagen	5.258,80				
6140000	Zuw. lfd Zwecke vom Bund	5.258,80				
03	+ Sonstige Transfereinzahlungen					
04	+ Öffentlich-rechtliche Leistungsentgelte					
05	+ Privatrechtliche Leistungsentgelte	100,00	1.000,00		150,00	-850,00
6411000	Mieten	100,00	1.000,00		150,00	-850,00
06	+ Kostenerstattungen, Kostenumlagen					
07	+ Sonstige Einzahlungen					
6591005	Rückzahl. Zuw. Führerschein Feuerwehr					
08	+ Zinsen und sonstige Finanzeinzahlungen					
<b>09</b>	<b>= Einz. aus lfd. Verwaltungstätigkeit</b>	<b>5.358,80</b>	<b>1.000,00</b>		<b>150,00</b>	<b>-850,00</b>
10	- Personalauszahlungen					
11	- Versorgungsauszahlungen					
12	- Ausz. für Sach- und Dienstleistungen		-253,00		-5,65	247,35
7251001	Unterhaltung Geschirrmobil		-253,00		-5,65	247,35
13	- Zinsen und sonstige Finanzauszahlungen					
14	- Transferausszahlungen					
15	- Sonstige Auszahlungen					
<b>16</b>	<b>= Ausz. aus lfd. Verwaltungstätigkeit</b>		<b>-253,00</b>		<b>-5,65</b>	<b>247,35</b>
<b>17</b>	<b>= Saldo aus lfd. Verwaltungstätigkeit (Z. 9, 16)</b>	<b>5.358,80</b>	<b>747,00</b>		<b>144,35</b>	<b>-602,65</b>
18	+ Zuwendungen für Investitionsmaßnahmen					
19	+ Einz. aus der Veräußerung von Sachanlagen					
20	+ Einz. aus der Veräußerung von Finanzanlagen					
21	+ Einz. aus Beiträgen u.ä. Entgelten					
22	+ Sonstige Investitionseinzahlungen					
<b>23</b>	<b>= Einzahlungen aus Investitionstätigkeit</b>					
24	- Ausz. für Erwerb v. Grundstücken u. Gebäuden					
25	- Ausz. für Baumaßnahmen					
26	- Ausz. für Erwerb von bew. Anlagevermögen					
27	- Ausz. für Erwerb von Finanzanlagen					
28	- Ausz. von aktivierbaren Zuwendungen					
29	- Sonstige Investitionsauszahlungen					
<b>30</b>	<b>= Auszahlungen aus Investitionstätigkeit</b>					
<b>31</b>	<b>= Saldo aus Investitionstätigkeit (Z. 23, 30)</b>					
<b>32</b>	<b>= Finanzmittelüberschuss/-fehlbetrag (Z. 17, 31)</b>	<b>5.358,80</b>	<b>747,00</b>		<b>144,35</b>	<b>-602,65</b>

# Teilfinanzrechnung

Gemeinde Vettweiß

**Produktbereich** 15 **Wirtschaft und Tourismus**

Nr.	Bezeichnung	Jahres- ergebnis 2020	Fortg. Ansatz 2021	davon Erm. Übertragung aus VJ	Ist-Ergebnis 2021	Vergl. Ansatz/Ist (Sp.4 - Sp.2)
01	Steuern und ähnliche Abgaben					
02	+ Zuwendungen und allgemeine Umlagen					
03	+ Sonstige Transfereinzahlungen					
04	+ Öffentlich-rechtliche Leistungsentgelte					
05	+ Privatrechtliche Leistungsentgelte					
06	+ Kostenerstattungen, Kostenumlagen					
07	+ Sonstige Einzahlungen					
6591005	Rückzahl. Zuw. Führerschein Feuerwehr					
08	+ Zinsen und sonstige Finanzeinzahlungen					
<b>09</b>	<b>= Einz. aus lfd. Verwaltungstätigkeit</b>					
10	- Personalauszahlungen					
11	- Versorgungsauszahlungen					
12	- Ausz. für Sach- und Dienstleistungen	-5.500,00	-5.555,00		-5.500,00	55,00
7291000	Sonstige Dienstleistungen	-5.500,00	-5.555,00		-5.500,00	55,00
13	- Zinsen und sonstige Finanzauszahlungen					
14	- Transferausszahlungen	-12.443,20	-5.000,00		-5.569,18	-569,18
7314000	Zuw./Zuschüsse lfd. Zw. sonst. öff. Bereich	-7.571,22	-5.000,00		-5.569,18	-569,18
7317000	Zuw./Zuschüsse lfd. Zw. priv. Untern.	-4.871,98				
15	- Sonstige Auszahlungen	5.000,00				
7499000	Übr. sonst. Auszahl. lfd. Verw.	5.000,00				
<b>16</b>	<b>= Ausz. aus lfd. Verwaltungstätigkeit</b>	<b>-12.943,20</b>	<b>-10.555,00</b>		<b>-11.069,18</b>	<b>-514,18</b>
<b>17</b>	<b>= Saldo aus lfd. Verwaltungstätigkeit (Z. 9, 16)</b>	<b>-12.943,20</b>	<b>-10.555,00</b>		<b>-11.069,18</b>	<b>-514,18</b>
18	+ Zuwendungen für Investitionsmaßnahmen		12.375,00	12.375,00	14.857,26	2.482,26
6811000	Inv.-Zuwendungen vom Land		12.375,00	12.375,00		-12.375,00
6811090	Inv.-Zuw. Land f. zweckgeb. Inv.				14.857,26	14.857,26
19	+ Einz. aus der Veräußerung von Sachanlagen					
20	+ Einz. aus der Veräußerung von Finanzanlagen					
21	+ Einz. aus Beiträgen u.ä. Entgelten					
22	+ Sonstige Investitionseinzahlungen					
<b>23</b>	<b>= Einzahlungen aus Investitionstätigkeit</b>		<b>12.375,00</b>	<b>12.375,00</b>	<b>14.857,26</b>	<b>2.482,26</b>
24	- Ausz. für Erwerb v. Grundstücken u. Gebäuden					
25	- Ausz. für Baumaßnahmen	-3.300,00				
7852000	Ausz. für Tiefbaumaßnahmen	-3.300,00				
26	- Ausz. für Erwerb von bew. Anlagevermögen		-19.037,00	-19.037,00		19.037,00
7831000	Ausz. Erw. Vermögensg. > 410 €		-19.037,00	-19.037,00		19.037,00
27	- Ausz. für Erwerb von Finanzanlagen					
28	- Ausz. von aktivierbaren Zuwendungen					
29	- Sonstige Investitionsauszahlungen					
<b>30</b>	<b>= Auszahlungen aus Investitionstätigkeit</b>	<b>-3.300,00</b>	<b>-19.037,00</b>	<b>-19.037,00</b>		<b>19.037,00</b>
<b>31</b>	<b>= Saldo aus Investitionstätigkeit (Z. 23, 30)</b>	<b>-3.300,00</b>	<b>-6.662,00</b>	<b>-6.662,00</b>	<b>14.857,26</b>	<b>21.519,26</b>
<b>32</b>	<b>= Finanzmittelüberschuss/ -fehlbetrag (Z. 17, 31)</b>	<b>-16.243,20</b>	<b>-17.217,00</b>	<b>-6.662,00</b>	<b>3.788,08</b>	<b>21.005,08</b>

# Teilfinanzrechnung

Gemeinde Vettweiß

**Produktbereich** 15 Wirtschaft und Tourismus  
**Produktgruppe** 15.571 Wirtschaftsförderung  
**Produkt** 15.571.01 Wirtschaftsförderung

Nr.	Bezeichnung	Jahres- ergebnis 2020	Fortg. Ansatz 2021	davon Erm. Übertragung aus VJ	Ist-Ergebnis 2021	Vergl. Ansatz/Ist (Sp.4 - Sp.2)
01	Steuern und ähnliche Abgaben					
02	+ Zuwendungen und allgemeine Umlagen					
03	+ Sonstige Transfereinzahlungen					
04	+ Öffentlich-rechtliche Leistungsentgelte					
05	+ Privatrechtliche Leistungsentgelte					
06	+ Kostenerstattungen, Kostenumlagen					
07	+ Sonstige Einzahlungen					
6591005	Rückzahl. Zuw. Führerschein Feuerwehr					
08	+ Zinsen und sonstige Finanzeinzahlungen					
<b>09</b>	<b>= Einz. aus lfd. Verwaltungstätigkeit</b>					
10	- Personalauszahlungen					
11	- Versorgungsauszahlungen					
12	- Ausz. für Sach- und Dienstleistungen					
13	- Zinsen und sonstige Finanzauszahlungen					
14	- Transferausszahlungen	-12.443,20	-5.000,00		-5.569,18	-569,18
7314000	Zuw./Zuschüsse lfd. Zw. sonst. öff. Bereich	-7.571,22	-5.000,00		-5.569,18	-569,18
7317000	Zuw./Zuschüsse lfd. Zw. priv. Untern.	-4.871,98				
15	- Sonstige Auszahlungen	5.000,00				
7499000	Übr. sonst. Auszahl. lfd. Verw.	5.000,00				
<b>16</b>	<b>= Ausz. aus lfd. Verwaltungstätigkeit</b>	<b>-7.443,20</b>	<b>-5.000,00</b>		<b>-5.569,18</b>	<b>-569,18</b>
<b>17</b>	<b>= Saldo aus lfd. Verwaltungstätigkeit (Z. 9, 16)</b>	<b>-7.443,20</b>	<b>-5.000,00</b>		<b>-5.569,18</b>	<b>-569,18</b>
18	+ Zuwendungen für Investitionsmaßnahmen		12.375,00	12.375,00	14.857,26	2.482,26
6811000	Inv.-Zuwendungen vom Land		12.375,00	12.375,00		-12.375,00
6811090	Inv.-Zuw. Land f. zweckgeb. Inv.				14.857,26	14.857,26
19	+ Einz. aus der Veräußerung von Sachanlagen					
20	+ Einz. aus der Veräußerung von Finanzanlagen					
21	+ Einz. aus Beiträgen u.ä. Entgelten					
22	+ Sonstige Investitionseinzahlungen					
<b>23</b>	<b>= Einzahlungen aus Investitionstätigkeit</b>		<b>12.375,00</b>	<b>12.375,00</b>	<b>14.857,26</b>	<b>2.482,26</b>
24	- Ausz. für Erwerb v. Grundstücken u. Gebäuden					
25	- Ausz. für Baumaßnahmen	-3.300,00				
7852000	Ausz. für Tiefbaumaßnahmen	-3.300,00				
26	- Ausz. für Erwerb von bew. Anlagevermögen		-19.037,00	-19.037,00		19.037,00
7831000	Ausz. Erw. Vermögensg. > 410 €		-19.037,00	-19.037,00		19.037,00
27	- Ausz. für Erwerb von Finanzanlagen					
28	- Ausz. von aktivierbaren Zuwendungen					
29	- Sonstige Investitionsauszahlungen					
<b>30</b>	<b>= Auszahlungen aus Investitionstätigkeit</b>	<b>-3.300,00</b>	<b>-19.037,00</b>	<b>-19.037,00</b>		<b>19.037,00</b>
<b>31</b>	<b>= Saldo aus Investitionstätigkeit (Z. 23, 30)</b>	<b>-3.300,00</b>	<b>-6.662,00</b>	<b>-6.662,00</b>	<b>14.857,26</b>	<b>21.519,26</b>
<b>32</b>	<b>= Finanzmittelüberschuss/ -fehlbetrag (Z. 17, 31)</b>	<b>-10.743,20</b>	<b>-11.662,00</b>	<b>-6.662,00</b>	<b>9.288,08</b>	<b>20.950,08</b>

## Investitionen

Gemeinde Vettweiß

Nr. Bezeichnung	Jahres- ergebnis 2020	Fortg. Ansatz Rechn.-Jahr 2021	Ist-Ergebnis Rechn.-Jahr 2021	Vergl. Ansatz/Ist (Sp.3 - Sp.2)
M5710101 Investive Ausgaben Leader Förderprogramm		-6.662,00	14.857,26	-21.519,26
18 + Zuwendungen für Investitionsmaßnahmen		12.375,00	14.857,26	-2.482,26
26 - Auszahlungen für den Erwerb von bew. Anlageverm.		-19.037,00		-19.037,00
M5710102 Mehrgenerationenpark	-3.300,00			
25 - Auszahlungen für Baumaßnahmen	-3.300,00			

## Teilfinanzrechnung

Gemeinde Vettweiß

**Produktbereich** 15 Wirtschaft und Tourismus  
**Produktgruppe** 15.571 Wirtschaftsförderung  
**Produkt** 15.571.02 Anteile an Unternehmen

Nr.	Bezeichnung	Jahres- ergebnis 2020	Fortg. Ansatz 2021	davon Erm. Übertragung aus VJ	Ist-Ergebnis 2021	Vergl. Ansatz/Ist (Sp.4 - Sp.2)
01	Steuern und ähnliche Abgaben					
02	+ Zuwendungen und allgemeine Umlagen					
03	+ Sonstige Transfereinzahlungen					
04	+ Öffentlich-rechtliche Leistungsentgelte					
05	+ Privatrechtliche Leistungsentgelte					
06	+ Kostenerstattungen, Kostenumlagen					
07	+ Sonstige Einzahlungen					
6591005	Rückzahl. Zuw. Führerschein Feuerwehr					
08	+ Zinsen und sonstige Finanzeinzahlungen					
<b>09</b>	<b>= Einz. aus lfd. Verwaltungstätigkeit</b>					
10	- Personalauszahlungen					
11	- Versorgungsauszahlungen					
12	- Ausz. für Sach- und Dienstleistungen					
13	- Zinsen und sonstige Finanzauszahlungen					
14	- Transferauszahlungen					
15	- Sonstige Auszahlungen					
<b>16</b>	<b>= Ausz. aus lfd. Verwaltungstätigkeit</b>					
<b>17</b>	<b>= Saldo aus lfd. Verwaltungstätigkeit (Z. 9, 16)</b>					
18	+ Zuwendungen für Investitionsmaßnahmen					
19	+ Einz. aus der Veräußerung von Sachanlagen					
20	+ Einz. aus der Veräußerung von Finanzanlagen					
21	+ Einz. aus Beiträgen u.ä. Entgelten					
22	+ Sonstige Investitionseinzahlungen					
<b>23</b>	<b>= Einzahlungen aus Investitionstätigkeit</b>					
24	- Ausz. für Erwerb v. Grundstücken u. Gebäuden					
25	- Ausz. für Baumaßnahmen					
26	- Ausz. für Erwerb von bew. Anlagevermögen					
27	- Ausz. für Erwerb von Finanzanlagen					
28	- Ausz. von aktivierbaren Zuwendungen					
29	- Sonstige Investitionsauszahlungen					
<b>30</b>	<b>= Auszahlungen aus Investitionstätigkeit</b>					
<b>31</b>	<b>= Saldo aus Investitionstätigkeit (Z. 23, 30)</b>					
<b>32</b>	<b>= Finanzmittelüberschuss/ -fehlbetrag (Z. 17, 31)</b>					

## Teilfinanzrechnung

Gemeinde Vettweiß

**Produktbereich** 15 Wirtschaft und Tourismus  
**Produktgruppe** 15.573 Allgemeine Einrichtungen und Unternehmen  
**Produkt** 15.573.01 Allgemeine Einrichtungen und Unternehmen

Nr.	Bezeichnung	Jahres- ergebnis 2020	Fortg. Ansatz 2021	davon Erm. Übertragung aus VJ	Ist-Ergebnis 2021	Vergl. Ansatz/Ist (Sp.4 - Sp.2)
01	Steuern und ähnliche Abgaben					
02	+ Zuwendungen und allgemeine Umlagen					
03	+ Sonstige Transfereinzahlungen					
04	+ Öffentlich-rechtliche Leistungsentgelte					
05	+ Privatrechtliche Leistungsentgelte					
06	+ Kostenerstattungen, Kostenumlagen					
07	+ Sonstige Einzahlungen					
6591005	Rückzahl. Zuw. Führerschein Feuerwehr					
08	+ Zinsen und sonstige Finanzeinzahlungen					
<b>09</b>	<b>= Einz. aus lfd. Verwaltungstätigkeit</b>					
10	- Personalauszahlungen					
11	- Versorgungsauszahlungen					
12	- Ausz. für Sach- und Dienstleistungen		-5.555,00			5.555,00
7291000	Sonstige Dienstleistungen		-5.555,00			5.555,00
13	- Zinsen und sonstige Finanzauszahlungen					
14	- Transferausszahlungen					
15	- Sonstige Auszahlungen					
<b>16</b>	<b>= Ausz. aus lfd. Verwaltungstätigkeit</b>		<b>-5.555,00</b>			<b>5.555,00</b>
<b>17</b>	<b>= Saldo aus lfd. Verwaltungstätigkeit (Z. 9, 16)</b>		<b>-5.555,00</b>			<b>5.555,00</b>
18	+ Zuwendungen für Investitionsmaßnahmen					
19	+ Einz. aus der Veräußerung von Sachanlagen					
20	+ Einz. aus der Veräußerung von Finanzanlagen					
21	+ Einz. aus Beiträgen u.ä. Entgelten					
22	+ Sonstige Investitionseinzahlungen					
<b>23</b>	<b>= Einzahlungen aus Investitionstätigkeit</b>					
24	- Ausz. für Erwerb v. Grundstücken u. Gebäuden					
25	- Ausz. für Baumaßnahmen					
26	- Ausz. für Erwerb von bew. Anlagevermögen					
27	- Ausz. für Erwerb von Finanzanlagen					
28	- Ausz. von aktivierbaren Zuwendungen					
29	- Sonstige Investitionsauszahlungen					
<b>30</b>	<b>= Auszahlungen aus Investitionstätigkeit</b>					
<b>31</b>	<b>= Saldo aus Investitionstätigkeit (Z. 23, 30)</b>					
<b>32</b>	<b>= Finanzmittelüberschuss/ -fehlbetrag (Z. 17, 31)</b>		<b>-5.555,00</b>			<b>5.555,00</b>



## Teilfinanzrechnung

Gemeinde Vettweiß

**Produktbereich** 15 Wirtschaft und Tourismus  
**Produktgruppe** 15.575 Tourismus  
**Produkt** 15.575.01 Tourismus

Nr.	Bezeichnung	Jahres- ergebnis 2020	Fortg. Ansatz 2021	davon Erm. Übertragung aus VJ	Ist-Ergebnis 2021	Vergl. Ansatz/Ist (Sp.4 - Sp.2)
01	Steuern und ähnliche Abgaben					
02	+ Zuwendungen und allgemeine Umlagen					
03	+ Sonstige Transfereinzahlungen					
04	+ Öffentlich-rechtliche Leistungsentgelte					
05	+ Privatrechtliche Leistungsentgelte					
06	+ Kostenerstattungen, Kostenumlagen					
07	+ Sonstige Einzahlungen					
6591005	Rückzahl. Zuw. Führerschein Feuerwehr					
08	+ Zinsen und sonstige Finanzeinzahlungen					
<b>09</b>	<b>= Einz. aus lfd. Verwaltungstätigkeit</b>					
10	- Personalauszahlungen					
11	- Versorgungsauszahlungen					
12	- Ausz. für Sach- und Dienstleistungen					
13	- Zinsen und sonstige Finanzauszahlungen					
14	- Transferauszahlungen					
15	- Sonstige Auszahlungen					
<b>16</b>	<b>= Ausz. aus lfd. Verwaltungstätigkeit</b>					
<b>17</b>	<b>= Saldo aus lfd. Verwaltungstätigkeit (Z. 9, 16)</b>					
18	+ Zuwendungen für Investitionsmaßnahmen					
19	+ Einz. aus der Veräußerung von Sachanlagen					
20	+ Einz. aus der Veräußerung von Finanzanlagen					
21	+ Einz. aus Beiträgen u.ä. Entgelten					
22	+ Sonstige Investitionseinzahlungen					
<b>23</b>	<b>= Einzahlungen aus Investitionstätigkeit</b>					
24	- Ausz. für Erwerb v. Grundstücken u. Gebäuden					
25	- Ausz. für Baumaßnahmen					
26	- Ausz. für Erwerb von bew. Anlagevermögen					
27	- Ausz. für Erwerb von Finanzanlagen					
28	- Ausz. von aktivierbaren Zuwendungen					
29	- Sonstige Investitionsauszahlungen					
<b>30</b>	<b>= Auszahlungen aus Investitionstätigkeit</b>					
<b>31</b>	<b>= Saldo aus Investitionstätigkeit (Z. 23, 30)</b>					
<b>32</b>	<b>= Finanzmittelüberschuss/ -fehlbetrag (Z. 17, 31)</b>					

# Teilfinanzrechnung

Gemeinde Vettweiß

**Produktbereich** 16 Allgemeine Finanzwirtschaft

Nr.	Bezeichnung	Jahres- ergebnis 2020	Fortg. Ansatz 2021	davon Erm. Übertragung aus VJ	Ist-Ergebnis 2021	Vergl. Ansatz/Ist (Sp.4 - Sp.2)
01	Steuern und ähnliche Abgaben	9.354.568,88	10.523.793,00		10.381.824,22	-141.968,78
6011000	Grundsteuer A	279.328,67	268.446,00		266.852,44	-1.593,56
6012000	Grundsteuer B	1.694.803,31	1.840.901,00		1.875.269,25	34.368,25
6013000	Gewerbesteuer	2.047.412,20	2.490.409,00		2.449.056,59	-41.352,41
6021000	Gemeindeanteil Einkommensteuer	4.583.491,29	5.123.110,00		5.038.987,55	-84.122,45
6022000	Gemeindeanteil Umsatzsteuer	214.043,92	243.513,00		267.579,66	24.066,66
6031000	Vergnügungssteuer	1.282,50	540,00		-112,50	-652,50
6032000	Hundesteuer	73.631,30	75.291,00		73.774,74	-1.516,26
6051000	Leistungen Familienausgleich	460.575,69	481.583,00		410.416,49	-71.166,51
02	+ Zuwendungen und allgemeine Umlagen	2.782.821,65	2.553.775,00		2.847.143,02	293.368,02
6111000	Schlüsselzuweisungen vom Land	2.209.840,00	2.361.383,00		2.639.873,00	278.490,00
6131000	Allgemeine Zuweisungen Land	380.590,00				
6141000	Zuw. lfd Zwecke vom Land	192.391,65	192.392,00		207.270,02	14.878,02
03	+ Sonstige Transfereinzahlungen					
04	+ Öffentlich-rechtliche Leistungsentgelte					
05	+ Privatrechtliche Leistungsentgelte					
06	+ Kostenerstattungen, Kostenumlagen					
07	+ Sonstige Einzahlungen	11.054,50	20.000,00		-7.870,00	-27.870,00
6562001	Stundungszinsen u. dergl.	750,00			1.600,00	1.600,00
6562200	Verzinsung Gewerbesteuer	10.304,50	20.000,00		-9.470,00	-29.470,00
6591005	Rückzahl. Zuw. Führerschein Feuerwehr					
08	+ Zinsen und sonstige Finanzeinzahlungen	305,83			303,33	303,33
6617000	Zinsen vorüberg. angl.Mitteln	305,83			303,33	303,33
<b>09</b>	<b>= Einz. aus lfd. Verwaltungstätigkeit</b>	<b>12.148.750,86</b>	<b>13.097.568,00</b>		<b>13.221.400,57</b>	<b>123.832,57</b>
10	- Personalauszahlungen					
11	- Versorgungsauszahlungen					
12	- Ausz. für Sach- und Dienstleistungen					
13	- Zinsen und sonstige Finanzauszahlungen	-72.145,02	-101.572,00		-83.225,49	18.346,51
7517000	Zinsauszahl. Investitionskredite	-30.379,40	-48.572,00		-27.806,58	20.765,42
7517001	Zinsauszahl. Liquiditätskredite	-36.499,12	-45.000,00		-38.005,91	6.994,09
7518001	Verzinsung Gewerbest. §233a AO	-5.266,50	-8.000,00		-17.413,00	-9.413,00
14	- Transferauszahlungen	-8.006.205,95	-7.975.243,00		-8.285.179,90	-309.936,90
7341000	Gewerbesteuerumlage	-122.824,07	-198.341,00		-158.066,89	40.274,11
7342000	Finanz.-bet. Fonds Deut. Einh.	-93.705,74	-80.000,00		32.816,30	112.816,30
7374000	Kreisumlage allgemein nach § 56,1 KrO	-4.582.876,56	-4.532.680,00		-4.302.694,43	229.985,57
7375000	Kreisumlage, Mehrbelastung Jugendamt§56,5 KrO	-3.206.799,58	-3.164.222,00		-3.857.234,88	-693.012,88
15	- Sonstige Auszahlungen					
<b>16</b>	<b>= Ausz. aus lfd. Verwaltungstätigkeit</b>	<b>-8.078.350,97</b>	<b>-8.076.815,00</b>		<b>-8.368.405,39</b>	<b>-291.590,39</b>
<b>17</b>	<b>= Saldo aus lfd. Verwaltungstätigkeit (Z. 9, 16)</b>	<b>4.070.399,89</b>	<b>5.020.753,00</b>		<b>4.852.995,18</b>	<b>-167.757,82</b>
18	+ Zuwendungen für Investitionsmaßnahmen	1.368.916,53	1.426.485,00		1.430.351,51	3.866,51
6811050	Inv.-Zuw. Allg. Investitionspauschale	1.008.916,53	1.066.485,00		1.070.351,51	3.866,51
6811060	Inv.-Zuw. Bildungspauschale	300.000,00	300.000,00		300.000,00	
6811070	Inv.-Zuw. Sportpauschale	60.000,00	60.000,00		60.000,00	
19	+ Einz. aus der Veräußerung von Sachanlagen					
20	+ Einz. aus der Veräußerung von Finanzanlagen					
21	+ Einz. aus Beiträgen u.ä. Entgelten					
22	+ Sonstige Investitionseinzahlungen					
<b>23</b>	<b>= Einzahlungen aus Investitionstätigkeit</b>	<b>1.368.916,53</b>	<b>1.426.485,00</b>		<b>1.430.351,51</b>	<b>3.866,51</b>
24	- Ausz. für Erwerb v. Grundstücken u. Gebäuden					

## Teilfinanzrechnung

Gemeinde Vettweiß

Nr.	Bezeichnung	Jahres- ergebnis 2020	Fortg. Ansatz 2021	davon Erm. Übertragung aus VJ	Ist-Ergebnis 2021	Vergl. Ansatz/Ist (Sp.4 - Sp.2)
25	- Ausz. für Baumaßnahmen					
26	- Ausz. für Erwerb von bew. Anlagevermögen					
27	- Ausz. für Erwerb von Finanzanlagen					
28	- Ausz. von aktivierbaren Zuwendungen					
29	- Sonstige Investitionsauszahlungen					
<b>30</b>	<b>= Auszahlungen aus Investitionstätigkeit</b>					
<b>31</b>	<b>= Saldo aus Investitionstätigkeit (Z. 23, 30)</b>	<b>1.368.916,53</b>	<b>1.426.485,00</b>		<b>1.430.351,51</b>	<b>3.866,51</b>
<b>32</b>	<b>= Finanzmittelüberschuss/ -fehlbetrag (Z. 17, 31)</b>	<b>5.439.316,42</b>	<b>6.447.238,00</b>		<b>6.283.346,69</b>	<b>-163.891,31</b>

# Teilfinanzrechnung

Gemeinde Vettweiß

**Produktbereich** 16 Allgemeine Finanzwirtschaft  
**Produktgruppe** 16.611 Steuern, allgemeine Zuweisungen und allgemeine Umlagen  
**Produkt** 16.611.01 Steuern, allgemeine Zuweisungen und allgemeine Umlagen

Nr.	Bezeichnung	Jahres- ergebnis 2020	Fortg. Ansatz 2021	davon Erm. Übertragung aus VJ	Ist-Ergebnis 2021	Vergl. Ansatz/Ist (Sp.4 - Sp.2)
01	Steuern und ähnliche Abgaben	9.354.568,88	10.523.793,00		10.381.824,22	-141.968,78
6011000	Grundsteuer A	279.328,67	268.446,00		266.852,44	-1.593,56
6012000	Grundsteuer B	1.694.803,31	1.840.901,00		1.875.269,25	34.368,25
6013000	Gewerbesteuer	2.047.412,20	2.490.409,00		2.449.056,59	-41.352,41
6021000	Gemeindeanteil Einkommensteuer	4.583.491,29	5.123.110,00		5.038.987,55	-84.122,45
6022000	Gemeindeanteil Umsatzsteuer	214.043,92	243.513,00		267.579,66	24.066,66
6031000	Vergnügungssteuer	1.282,50	540,00		-112,50	-652,50
6032000	Hundesteuer	73.631,30	75.291,00		73.774,74	-1.516,26
6051000	Leistungen Familienausgleich	460.575,69	481.583,00		410.416,49	-71.166,51
02	+ Zuwendungen und allgemeine Umlagen	2.782.821,65	2.553.775,00		2.847.143,02	293.368,02
6111000	Schlüsselzuweisungen vom Land	2.209.840,00	2.361.383,00		2.639.873,00	278.490,00
6131000	Allgemeine Zuweisungen Land	380.590,00				
6141000	Zuw. lfd Zwecke vom Land	192.391,65	192.392,00		207.270,02	14.878,02
03	+ Sonstige Transfereinzahlungen					
04	+ Öffentlich-rechtliche Leistungsentgelte					
05	+ Privatrechtliche Leistungsentgelte					
06	+ Kostenerstattungen, Kostenumlagen					
07	+ Sonstige Einzahlungen	11.054,50	20.000,00		-7.870,00	-27.870,00
6562001	Stundungszinsen u. dergl.	750,00			1.600,00	1.600,00
6562200	Verzinsung Gewerbesteuer	10.304,50	20.000,00		-9.470,00	-29.470,00
6591005	Rückzahl. Zuw. Führerschein Feuerwehr					
08	+ Zinsen und sonstige Finanzeinzahlungen					
<b>09</b>	<b>= Einz. aus lfd. Verwaltungstätigkeit</b>	<b>12.148.445,03</b>	<b>13.097.568,00</b>		<b>13.221.097,24</b>	<b>123.529,24</b>
10	- Personalauszahlungen					
11	- Versorgungsauszahlungen					
12	- Ausz. für Sach- und Dienstleistungen					
13	- Zinsen und sonstige Finanzauszahlungen		-8.000,00			8.000,00
7518001	Verzinsung Gewerbest. §233a AO		-8.000,00			8.000,00
14	- Transferausszahlungen	-8.006.205,95	-7.975.243,00		-8.285.179,90	-309.936,90
7341000	Gewerbesteuerumlage	-122.824,07	-198.341,00		-158.066,89	40.274,11
7342000	Finanz.-bet. Fonds Deut. Einh.	-93.705,74	-80.000,00		32.816,30	112.816,30
7374000	Kreisumlage allgemein nach § 56,1 KrO	-4.582.876,56	-4.532.680,00		-4.302.694,43	229.985,57
7375000	Kreisumlage, Mehrbelastung Jugendamt§56,5 KrO	-3.206.799,58	-3.164.222,00		-3.857.234,88	-693.012,88
15	- Sonstige Auszahlungen					
<b>16</b>	<b>= Ausz. aus lfd. Verwaltungstätigkeit</b>	<b>-8.006.205,95</b>	<b>-7.983.243,00</b>		<b>-8.285.179,90</b>	<b>-301.936,90</b>
<b>17</b>	<b>= Saldo aus lfd. Verwaltungstätigkeit (Z. 9, 16)</b>	<b>4.142.239,08</b>	<b>5.114.325,00</b>		<b>4.935.917,34</b>	<b>-178.407,66</b>
18	+ Zuwendungen für Investitionsmaßnahmen	1.368.916,53	1.426.485,00		1.430.351,51	3.866,51
6811050	Inv.-Zuw. Allg. Investitionszuschale	1.008.916,53	1.066.485,00		1.070.351,51	3.866,51
6811060	Inv.-Zuw. Bildungszuschale	300.000,00	300.000,00		300.000,00	
6811070	Inv.-Zuw. Sportpauschale	60.000,00	60.000,00		60.000,00	
19	+ Einz. aus der Veräußerung von Sachanlagen					
20	+ Einz. aus der Veräußerung von Finanzanlagen					
21	+ Einz. aus Beiträgen u.ä. Entgelten					
22	+ Sonstige Investitionseinzahlungen					
<b>23</b>	<b>= Einzahlungen aus Investitionstätigkeit</b>	<b>1.368.916,53</b>	<b>1.426.485,00</b>		<b>1.430.351,51</b>	<b>3.866,51</b>
24	- Ausz. für Erwerb v. Grundstücken u. Gebäuden					
25	- Ausz. für Baumaßnahmen					

## Teilfinanzrechnung

Gemeinde Vettweiß

Nr.	Bezeichnung	Jahres- ergebnis 2020	Fortg. Ansatz 2021	davon Erm. Übertragung aus VJ	Ist-Ergebnis 2021	Vergl. Ansatz/Ist (Sp.4 - Sp.2)
26	- Ausz. für Erwerb von bew. Anlagevermögen					
27	- Ausz. für Erwerb von Finanzanlagen					
28	- Ausz. von aktivierbaren Zuwendungen					
29	- Sonstige Investitionsauszahlungen					
<b>30</b>	<b>= Auszahlungen aus Investitionstätigkeit</b>					
<b>31</b>	<b>= Saldo aus Investitionstätigkeit (Z. 23, 30)</b>	<b>1.368.916,53</b>	<b>1.426.485,00</b>		<b>1.430.351,51</b>	<b>3.866,51</b>
<b>32</b>	<b>= Finanzmittelüberschuss/ -fehlbetrag (Z. 17, 31)</b>	<b>5.511.155,61</b>	<b>6.540.810,00</b>		<b>6.366.268,85</b>	<b>-174.541,15</b>

## Investitionen

Gemeinde Vettweiß

Nr. Bezeichnung	Jahres- ergebnis 2020	Fortg. Ansatz Rechn.-Jahr 2021	Ist-Ergebnis Rechn.-Jahr 2021	Vergl. Ansatz/Ist (Sp.3 - Sp.2)
M6110100 Allg. Investitionspauschale 18 + Zuwendungen für Investitionsmaßnahmen	1.008.916,53 1.008.916,53	1.066.485,00 1.066.485,00	1.070.351,51 1.070.351,51	-3.866,51 -3.866,51
M6110101 Schul/Bildungspauschale 18 + Zuwendungen für Investitionsmaßnahmen	300.000,00 300.000,00	300.000,00 300.000,00	300.000,00 300.000,00	
M6110102 Sportpauschale 18 + Zuwendungen für Investitionsmaßnahmen	60.000,00 60.000,00	60.000,00 60.000,00	60.000,00 60.000,00	

## Teilfinanzrechnung

Gemeinde Vettweiß

**Produktbereich** 16 Allgemeine Finanzwirtschaft  
**Produktgruppe** 16.612 Sonstige allgemeine Finanzwirtschaft  
**Produkt** 16.612.01 Sonstige allgemeine Finanzwirtschaft

Nr.	Bezeichnung	Jahres- ergebnis 2020	Fortg. Ansatz 2021	davon Erm. Übertragung aus VJ	Ist-Ergebnis 2021	Vergl. Ansatz/Ist (Sp.4 - Sp.2)
01	Steuern und ähnliche Abgaben					
02	+ Zuwendungen und allgemeine Umlagen					
03	+ Sonstige Transfereinzahlungen					
04	+ Öffentlich-rechtliche Leistungsentgelte					
05	+ Privatrechtliche Leistungsentgelte					
06	+ Kostenerstattungen, Kostenumlagen					
07	+ Sonstige Einzahlungen					
6591005	Rückzahl. Zuw. Führerschein Feuerwehr					
08	+ Zinsen und sonstige Finanzeinzahlungen	305,83			303,33	303,33
6617000	Zinsen vorüberg. angl.Mitteln	305,83			303,33	303,33
<b>09</b>	<b>= Einz. aus lfd. Verwaltungstätigkeit</b>	<b>305,83</b>			<b>303,33</b>	<b>303,33</b>
10	- Personalauszahlungen					
11	- Versorgungsauszahlungen					
12	- Ausz. für Sach- und Dienstleistungen					
13	- Zinsen und sonstige Finanzauszahlungen	-72.145,02	-93.572,00		-83.225,49	10.346,51
7517000	Zinsauszahl. Investitionskredite	-30.379,40	-48.572,00		-27.806,58	20.765,42
7517001	Zinsauszahl. Liquiditätskredite	-36.499,12	-45.000,00		-38.005,91	6.994,09
7518001	Verzinsung Gewerbest. §233a AO	-5.266,50			-17.413,00	-17.413,00
14	- Transferauszahlungen					
15	- Sonstige Auszahlungen					
<b>16</b>	<b>= Ausz. aus lfd. Verwaltungstätigkeit</b>	<b>-72.145,02</b>	<b>-93.572,00</b>		<b>-83.225,49</b>	<b>10.346,51</b>
<b>17</b>	<b>= Saldo aus lfd. Verwaltungstätigkeit (Z. 9, 16)</b>	<b>-71.839,19</b>	<b>-93.572,00</b>		<b>-82.922,16</b>	<b>10.649,84</b>
18	+ Zuwendungen für Investitionsmaßnahmen					
19	+ Einz. aus der Veräußerung von Sachanlagen					
20	+ Einz. aus der Veräußerung von Finanzanlagen					
21	+ Einz. aus Beiträgen u.ä. Entgelten					
22	+ Sonstige Investitionseinzahlungen					
<b>23</b>	<b>= Einzahlungen aus Investitionstätigkeit</b>					
24	- Ausz. für Erwerb v. Grundstücken u. Gebäuden					
25	- Ausz. für Baumaßnahmen					
26	- Ausz. für Erwerb von bew. Anlagevermögen					
27	- Ausz. für Erwerb von Finanzanlagen					
28	- Ausz. von aktivierbaren Zuwendungen					
29	- Sonstige Investitionsauszahlungen					
<b>30</b>	<b>= Auszahlungen aus Investitionstätigkeit</b>					
<b>31</b>	<b>= Saldo aus Investitionstätigkeit (Z. 23, 30)</b>					
<b>32</b>	<b>= Finanzmittelüberschuss/ -fehlbetrag (Z. 17, 31)</b>	<b>-71.839,19</b>	<b>-93.572,00</b>		<b>-82.922,16</b>	<b>10.649,84</b>